LISTA
making workspace work

Compendio 2



making workspace work

Indice

















www.lista.com © 2014

Making workspace work ..... 4 – 15

Armadi a cassetti

ATTENZIONE: nuovi sistemi di chiusura!
Maggiori informazioni su www.lista.com/locks

16 – 169

Scaffali a cassetti

ATTENZIONE: nuovi sistemi di chiusura!
Maggiori informazioni su www.lista.com/locks

170 – 267

Sistemi per il trasporto e la custodia NC **268 – 297**

Banchi e postazioni da lavoro **298 – 461**

Armadi per materiali e guardaroba **462 – 589**

Scaffalature, compattabili e cantilever

ATTENZIONE: Prodotto fuori produzione! Ordini solo su richiesta.
Maggiori informazioni sui prossimi prodotti sono disponibili qui.

590 – 703

Materiale di suddivisione e di etichettatura **704 – 745**

Innovazioni **746 – 759**

Indice analitico, elenco dei codici articoli, colori, simboli ..... 760 – 772

© 2014 www.lista.com

Una storia di successo
Da oltre 65 anni

Il 17 febbraio 1945, il ventenne Alfred Lienhard, esperto fabbro, apre la sua prima officina. Egli produce semplici utensili in tubi d'acciaio, mobili da giardino, armadi da giardino e successivamente anche armadi a cassetti. Azienda di successo, in continua espansione, con sede ad Erlen (Svizzera). Specializzata nell'arredamento industriale e per magazzino. All'inizio degli anni 70, il figlio del fondatore prende la decisione di approcciare il mercato americano. I mobili da ufficio rappresentano per Lista un secondo pilastro. Nascono le prime società di distribuzione. Il piccolo laboratorio del fabbro delle origini si trasforma in un gruppo di aziende, che opera a livello globale.





1945
Il ventenne Alfred Lienhard apre la sua prima officina di carpenteria. I suoi primi prodotti sono semplici utensili d'acciaio, nonché rimorchi per bici, sedie e tavoli da giardino.



1966
Il primo passo oltre l'Atlantico: il magazzino e area vendita "Warehouse and sales premises Newton Highland" (USA).

1945 1951 1966 1970

1951
Lienhard Stahlbau si trasferisce ad Erlen. Viene sviluppato e prodotto artigianalmente il primo carrello per utensili da officina "Unit Construction"– un prodotto determinante per il successivo sviluppo dell'azienda.



1970
Fredy A. Lienhard prende le redini dell'azienda di suo padre.

www.lista.com © 2014

Per garantire una regolamentazione stabile della successione, il gruppo viene suddiviso in due settori: mobili per ufficio (oggi Lista Office, di proprietà della famiglia Lienhard) e arredamenti industriali. Nel 2006 la divisione arredamenti industriali del gruppo Lista, passa alla società in partecipazione Capvis e ristrutturata in modo strategico. Fredy A. Lienhard rimane un importante azionista minoritario. Nel 2007 avviene l'acquisizione di Thur Metall AG, un'aggiunta ideale per garantire le capacità produttive del Gruppo Lista. Da allora, Lista segue un controllo qualità e un'innovazione costante della sua gamma di prodotti.



1980
Lista si espande.



2004
Concentrazione sul core business: il settore arredamenti industriali di Lista diventa autonomo.

1980–94

1990 – 94
Fondazione di società di distribuzione a livello mondiale.

1995

1995
Lista punta sulla produzione a risparmio energe-tico.

2004–06

2006
Capvis acquisisce la maggioranza delle azioni, Fredy A. Lienhard rimane azionista minoritario.

2007

2007
La strategia di crescita prosegue.

2011

2011
Conquista di nuovi segmenti di mercato sulla base dii innovazioni di prodotti.

2013

2013
Sviluppo e introduzione di un sistema innovativo e universale per le postazioni di lavoro.

Storia

© 2014 www.lista.com







Qualità

Precisione, esperienza ed impegno
Lista produce qualità su misura

Lista è un gruppo aziendale operante in tutto il mondo, ma non ha mai dimenticato i valori importanti dell'epoca della sua fondazione: la vocazione alla precisione e l'orientamento senza compromessi ai bisogni del mercato.

La qualità è il criterio della produzione. L'azienda impiega esclusivamente materiali di alta qualità – soprattutto lamiera d'acciaio – che vengono lavorati in modo accurato con modernissimi metodi industriali. La funzionalità e la dotazione dei prodotti rispecchiano i desideri dei clienti.

La qualità è anche il pensiero guida della nostra organizzazione commerciale. Esperienza, competenza e impegno sono a disposizione dei clienti per una consulenze ottimale.

La sostenibilità è una parte integrante della qualità. Il rispetto dell'ambiente e la durata dei prodotti hanno un grande valore nel processo di creazione di valore aggiunto.

Alla fine sono però le persone che garantiscono la qualità Lista: le collaboratrici e i collaboratori, che con il loro lavoro, il loro impegno e la loro dedizione contribuiscono alla continua crescita dell'azienda.

Zertifiziertes ISO 9001/14001 OHSAS 18001 Managementsystem

Certificazione
ISO 9001, 14001
e OHSAS 18001

10 Years Guarantee



LISTA
making workspace work

Ordine









La visione d'insieme vale oro
Lista fa ordine

I prodotti Lista sono ideali ovunque sia richiesto ordine. Essi offrono una soluzione per la custodia e lo stoccaggio di utensili, articoli da immagazzinare e minuteria, sia per piccole imprese che per grandi capannoni industriali, per musei, laboratori di ricerca o officine mobili in container.

I diversi prodotti Lista garantiscono uno sfruttamento compatto dello spazio e razionalizzano importanti processi di lavoro.

La possibilità di configurare in modo flessibile gli armadi a cassetti Lista consente di adeguare il numero e l'altezza dei cassetti, così come dei materiali di suddivisione utilizzabili universalmente, affinché tutto sia sempre al posto giusto.

Sono disponibili anche sistemi per il trasporto e la custodia NC per soluzioni razionali per l'immagazzinamento, il trasporto e la manipolazione di utensili NC.

Armadi, cassetti e materiale di suddivisione vengono contrassegnati in modo chiaro grazie al sistema di etichettatura. Le etichette possono essere personalizzate con il programma di scrittura Lista Script, scaricabile gratuitamente.

© 2014 www.lista.com



Una necessità, mille variabili
Nessun posto di lavoro senza Lista

Le necessità delle postazioni di lavoro sono varie, quanto il mondo del lavoro. Per questo motivo, i sistemi di Lista sono stati resi flessibili e adattabili alle diverse esigenze.

Nell'industria, i cassetti devono spesso supportare pesi molto grandi, mentre in una piccola impresa artigianale la portata richiesta è probabilmente minore. Un magazzino di preziosi reperti archeologici, invece, richiede un alto standard di sicurezza. La qualità senza compromessi e lo sviluppo flessibile di funzionalità adeguate alla pratica consentono un adeguamento semplice ai requisiti in costante evoluzione. Il cliente può per esempio scegliere tra diverse classi di portata dei cassetti. L'intera gamma di base è strutturata secondo un sistema modulare e stabile nel tempo, garantendo un'alta sicurezza dell'investimento. Questi prodotti robusti e di lunga durata possono essere ampliati anche nel futuro e i singoli gruppi di prodotti sono combinabili in modo ottimale.







Flessibilità

www.lista.com © 2014

Perché la sicurezza non è mai troppa
Accesso controllato



Più importanti sono gli utensili, materiali od oggetti da custodire sul posto di lavoro, quanto più fondamentale è garantire la loro disponibilità in qualsiasi istante. Lista ha sviluppato un sistema ampio ed intelligente, che consente vari livelli di controllo degli accessi e dei processi.

Da sempre i sistemi a cassetti e gli armadi Lista sono dotati di una chiusura. Oggi, la chiusura centrale, che protegge tutti i cassetti contemporaneamente, è di serie. Grazie alla sua vasta gamma di soluzioni innovative, Lista soddisfa la richiesta di sistemi di chiusura configurabili. Con questi nuovi sistemi elettronici è possibile attribuire diritti d'accesso in modo comodo e differenziato. È possibile accedere ad un singolo cassetto e, se necessario, anche ad un singolo scomparto. Le soluzioni possono inoltre essere integrate nei sistemi d'accesso elettronici dell'edificio. Una soluzione completamente innovativa e all'avanguardia.

Panoramica dei sistemi di chiusura

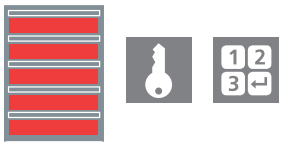

Accesso all'intero armadio con chiave o tramite codice numerico



Accesso controllato elettronicamente per l'intero armadio tramite trasmettitore radio, PC o badge

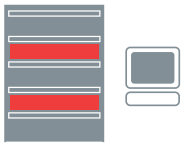

Accesso controllato elettronicamente tramite PC, definibile per un singolo cassetto

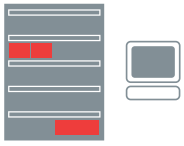

Accesso controllato elettronicamente tramite PC, definibile per un singolo scomparto

Sicurezza







© 2014 www.lista.com

Presente a livello globale
Assistenza clienti senza limiti

Oggi Lista produce sistemi di cassetti e componenti per posti di lavoro in tre aziende di produzione e li distribuisce in tutto il mondo tramite la rete commerciale e filiali di proprietà.

Analisi dei bisogni
In occasione di un colloquio definiamo i requisiti specifici del cliente e valutiamo in loco le condizioni.

Ottimizzazione e progettazione
Determiniamo tutte le possibilità di ottimizzazione del magazzino e creiamo un progetto che rispetti tutti i fattori, quali spazio, prodotti e sistema.

Installazione e formazione
Tecnici competenti installano il sistema in loco e forniscono formazione agli operatori. Questo garantisce una messa in esercizio senza problemi.

Servizio postvendita
Anche dopo l'installazione, degli operatori competenti saranno a vostra disposizione in qualsiasi istante e per qualsiasi richiesta.







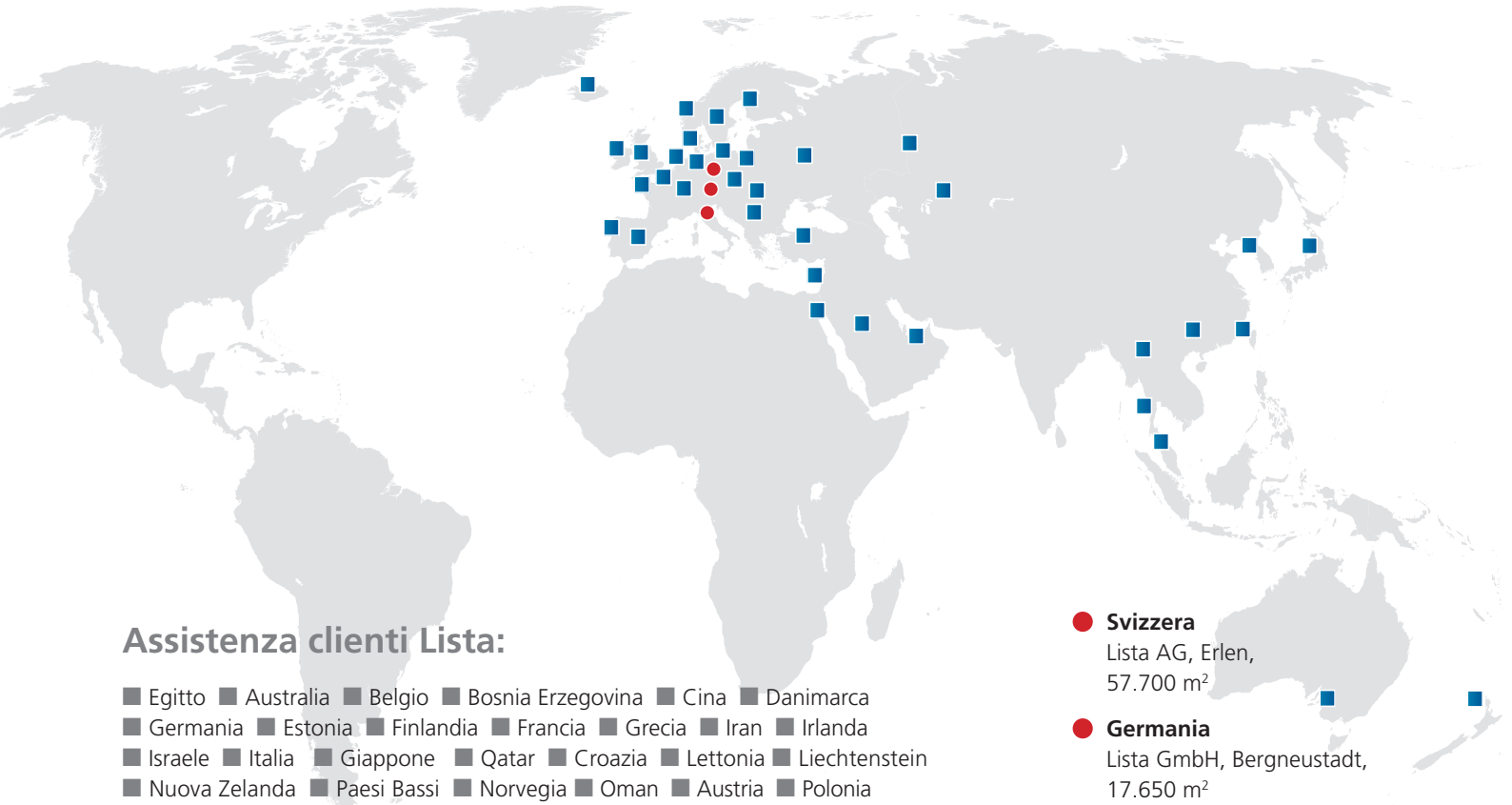

Assistenza clienti Lista:

■ Egitto ■ Australia ■ Belgio ■ Bosnia Erzegovina ■ Cina ■ Danimarca
■ Germania ■ Estonia ■ Finlandia ■ Francia ■ Grecia ■ Iran ■ Irlanda
■ Israele ■ Italia ■ Giappone ■ Qatar ■ Croazia ■ Lettonia ■ Liechtenstein
■ Nuova Zelanda ■ Paesi Bassi ■ Norvegia ■ Oman ■ Austria ■ Polonia
■ Portogallo ■ Romania ■ Federazione russa ■ Svezia ■ Svizzera ■ Serbia
■ Singapore ■ Slovacchia ■ Slovenia ■ Spagna ■ Repubblica ceca ■ Turchia
■ Ungheria ■ Emirati arabi uniti ■ Regno Unit

● **Svizzera**
Lista AG, Erlen,
57.700 m²

● **Germania**
Lista GmbH, Bergneustadt,
17.650 m²

● **Italia**
Huni Italiana S.p.a., Colzate,
7.600 m²

www.lista.com © 2014



Analisi e consulenza
In oltre 65 anni Lista ha sviluppato, assieme ai suoi clienti, una grande competenza nella consulenza, posizionandosi tra i leader del settore. Con Lista la personalizzazione non è un problema, perché grazie all'ampio bagaglio di esperienza, le soluzioni pratiche si trovano rapidamente.



Pianificazione
In quanto leader sul mercato dell'arredamento industriale, Lista trasforma spazi semplici in posti di lavoro funzionali, secondo il motto "making workspace work".



Realizzazione
Grazie alla competenza nella consulenza e nel servizio, che va dalla progettazione al montaggio, le imprese e gli spazi arredati da Lista adempiono il loro scopo in modo ottimale, indipendentemente dalla complessità del progetto.

making workspace work

Case Studies >>>
16 soluzioni su misura

Competenza di progettazione Lista
making workspace work

Lista significa consulenza, progettazione e prodotti da un unico partner. Soprattutto nei progetti di grosse dimensioni, i processi della realizzazione vengono semplificati e velocizzati e le interfacce ridotte al minimo. Anche i controlli delle scadenze e dei costi risultano più efficienti.

Lista si contraddistingue per l'ampia gamma di servizi e un'ottima assistenza clienti nel post vendita. Dalla gestione competente dei progetti, al montaggio professionale in loco, Lista è sempre a vostra disposizione. La sicurezza dei nostri sistemi garantisce la possibilità di ampliare il vostro arredamento anche dopo molti anni aggiungendo prodotti abbinati.

© 2014 www.lista.com



Nel montaggio di aeromobili, l'immagazzinamento mobile ha un ruolo importante.

Airbus, Hamburg (DE)



"Nel nostro stabilimento per la produzione di turbocompressori a gas di scarico, l'efficienza e la produttività sono al primo posto. Per noi è importante eliminare il più possibile ogni tipo di spreco. Ciò comprende ovviamente anche un immagazzinamento chiaro degli utensili e dei mezzi operativi necessari per i processi di produzione. I sistemi armadio Lista adempiono i nostri alti requisiti."

Thomas M. Geiger, General Manager
ABB Turbo Systems Ltd., Klingnau (CH)



"Organizzazione perfetta e immagazzinamento velocizzano i processi di lavoro, così rimane più tempo per concentrarsi su ciò che conta veramente: lavorazione perfetta e qualità."

Pascal Wehrlin, Montaggio scala 3
Stadler Bussnang AG, Bussnang (CH)



"Chiarezza, precisione, ordine e qualità sono essenziali per la produzione di utensili di precisione. I prodotti Lista sono un aiuto fondamentale per la nostra organizzazione dei mezzi operativi e per il controllo di una qualità impeccabile."

Georg Detari, Manutenzione
Paul Horn GmbH, Tübingen (DE)

www.lista.com © 2014



"La precisione e un'organizzazione ottimale sono determinanti. La nostra qualità rispecchia la qualità dei nostri fornitori."

Volker Steeb, Direttore di produzione
Schuler Fahrzeugbau GmbH, Ebhausen (DE)



"Un'organizzazione perfetta è la base del successo. Chi vuole vincere in gara non deve perdere tempo in officina."

Sebastian Eiselt, General Manager
vita4one Racing Team, Herborn (DE)



"Lo scaffale crea ordine, mantenendo una perfetta panoramica dei colori."

Hugo Fontana
Fontana & Fontana AG
Rapperswil-Jona (CH)



La progettazione di soluzioni di immagazzinamento ottimali per ogni tipo di articoli rappresentava una sfida, che è stata risolta perfettamente grazie alla consulenza competente ed ai prodotti di alta qualità di Lista.

© 2014 www.lista.com



I prodotti Lista convincono su tutta la linea: portata altissima, buona panoramica e la possibilità, di crescere costantemente con l'azienda ne fanno un sistema vincente.

Fehlmann AG, Seon (CH)



"La conservazione e il restauro di beni culturali richiede condizioni di lavoro perfette. Solo se gli strumenti di lavoro sono sempre a portata di mano, le copie uniche possono essere analizzate e manipolate in modo ottimale. Le soluzioni di Lista soddisfano perfettamente questi requisiti."

Dr. Stefan Wülfert, Caporeparto conservazione e restauro, Accademia delle belle arti, Bern (CH)



"Per noi il fattore tempo ha un'estrema importanza: l'attrezzatura deve essere pronta in pochi secondi. Gli armadi per pompieri Lista offrono un accesso rapido e una sistemazione ottimale. Inoltre sono estremamente robusti anche nelle situazioni piu' difficili."

Hans-Peter Merz, 1. Comandante dei Vigili del fuoco volontari, Burgau (DE)



"Un buon arredamento operativo deve avere anche dei perfetti guardaroba, in cui i nostri collaboratori si trovano a loro agio. La stabilità, la durata e l'estetica dei prodotti Lista ci hanno convinti."

Jens Oswald, Direttore del personale, Werkzeugmaschinenfabrik WALDRICH COBURG GmbH, Coburg (DE)

www.lista.com © 2014



"Il lavoro di gruppo ha un ruolo importante nella formazione professionale e sul lavoro. I compatti banchi da lavoro esagonali sono una soluzione ottimale. Il sistema di chiusura Code Lock facilita agli apprendisti l'accesso ai loro armadi."

Michael Fruhmann,
BFI Berufsförderungsinstitut Steiermark, Graz (AT)



"Gli armadi guardaroba Lista sono stabili, belli e duraturi. Con la sua ampia offerta di accessori e le numerose possibilità di configurazione, Lista ha allestito le nostre stanze guardaroba in modo ottimale e adatto alle necessità."

Johann Ganser, Direttore della produzione,
OTT-Jakob Spanntechnik GmbH,
Lengenwang (DE)



"Hein & Oetting lavora da molti anni con Lista. I nostri clienti si aspettano un'alta precisione e qualità; e noi ci aspettiamo lo stesso dai nostri fornitori. Tutti i sistemi sono robusti, versatili e ampliabili in qualsiasi istante."

Robert Müller, Capogruppo,
Hein & Oetting Feinwerktechnik GmbH,
Hamburg (DE)



"Le idee intelligenti e l'enorme varietà di prodotti con possibilità di configurazione personalizzata dei prodotti Lista ci hanno convinto."

Manfred Tscherny, Direttore d'amministrazione,
HBLA für Forstwirtschaft, Bruck an der Mur (AT)

© 2014 www.lista.com







LISTA

Armadi a cassetti



Armadi a cassetti



www.lista.com © 2014

Armadi a cassetti

kg 75/200



I vantaggi del prodotto **20–27**
La varietà di esecuzioni e colori **28–29**
Sistema di misura e d'ordine **30–33**

Armadi a cassetti profondità **27 E** **34–71**

Armadi a cassetti preconfigurati
18 x 27 E (411 x 572 mm) **34–37**
27 x 27 E (564 x 572 mm) **42–45**
36 x 27 E (717 x 572 mm) **50–53**
54 x 27 E (1023 x 572 mm) **58–61**

Armadi a cassetti liberamente configurabili
18 x 27 E (411 x 572 mm) **38–41**
27 x 27 E (564 x 572 mm) **46–49**
36 x 27 E (717 x 572 mm) **54–57**
54 x 27 E (1023 x 572 mm) **62–65**

Accessori per armadio, elementi singoli e pezzi di ricambio **66–71**



Armadi a cassetti profondità **36 E** **72–141**

Armadi a cassetti preconfigurati
18 x 36 E (411 x 725 mm) **72–75**
27 x 36 E (564 x 725 mm) **80–87**
36 x 36 E (717 x 725 mm) **92–97**
45 x 36 E (870 x 725 mm) **102–105**
54 x 36 E (1023 x 725 mm) **110–113**
64 x 36 E (1193 x 725 mm) **118–121**
78 x 36 E (1431 x 725 mm) **126–129**

Armadi a cassetti liberamente configurabili
18 x 36 E (411 x 725 mm) **76–79**
27 x 36 E (564 x 725 mm) **88–91**
36 x 36 E (717 x 725 mm) **98–101**
45 x 36 E (870 x 725 mm) **106–109**
54 x 36 E (1023 x 725 mm) **114–117**
64 x 36 E (1193 x 725 mm) **122–125**
78 x 36 E (1431 x 725 mm) **130–133**

Accessori per armadio, elementi singoli e pezzi di ricambio **134–141**
Elementi singoli carrelli per prelievi **139**



Armadi a cassetti con porte a battente e scorrevoli

kg 75/200

I vantaggi del prodotto **142–145**
La varietà di esecuzioni e colori **146–147**
Sistema d'ordine **148–149**

Armadi a cassetti preconfigurati e liberamente configurabili
Profondità **27 E** **150–157**
Profondità **36 E** **158–167**
Armadi d'angolo **168–169**
Pezzi di ricambio profondità **27 E** **70–71**
Pezzi di ricambio profondità **36 E** **140–141**

© 2014 www.lista.com



Armadi a cassetti kg 75/200
Flessibili, ampliabili, duraturi

Gli armadi a cassetti Lista in lamiera d'acciaio offrono massima qualità personalizzata per un impiego professionale. Materiale e lavorazione garantiscono un impiego senza problemi e il mantenimento del valore degli articoli immagazzinati di alta qualità. Gli armadi a cassetti possono essere forniti con una portata di 75 kg o 200 kg per cassetto e offrono dunque una flessibilità ancora più grande per qualsiasi tipo di articoli da immagazzinare.





I diversi tipi di materiale per cassetti e di suddivisione consentono un ordine che garantisce un'organizzazione perfetta degli articoli da immagazzinare.

I vantaggi

- Utilizzabilità perfetta grazie allo sfruttamento completo del volume
- Altissima resistenza grazie alla costruzione precisa e robusta in lamiera d'acciaio di alta qualità
- Sfruttamento ottimale dello spazio grazie al materiale di suddivisione a scelta libera
- Scelta libera del sistema di chiusura, a seconda dell'utilizzo
- Bloccaggio singolo dei cassetti di serie e blocco di fine corsa
- Ampliabile in qualsiasi momento grazie alla garanzia di fornitura successiva di dieci anni
- Diverse configurazioni per ogni richiesta
- Scelta tra 12 colori standard, 6 combinazioni di colori e altri 12 colori con sovrapprezzo
- Su richiesta disponibile come ESD (v. pagina758/759)

 © 2014

Le possibilità di configurazione di dimensione, colore, chiusura, dotazione e suddivisione dei cassetti sono praticamente illimitate. Le due classi di portata conferiscono al sistema una flessibilità ancora maggiore.



© 2014 www.lista.com

Utilizzo perfetto
Ben ideati e di alta qualità

Sfruttamento totale del volume

Altezze ottimali
I lati e le pareti posteriori dei cassetti corrispondono all'altezza dei frontali e garantiscono un massimo sfruttamento del volume (tranne per H 125 mm). Questo evita che gli articoli immagazzinati o la minuteria cadano fuori.





Tutto accessibile rapidamente

Cassetti con estrazione totale
Tutti gli armadi sono dotati esclusivamente dell'estrazione totale dei cassetti. In questo modo lo spazio disponibile viene sfruttato fino all'ultimo centimetro quadrato e l'intero contenuto del cassetto è sempre visibile e comodamente accessibile.





Scorrevoli e leggeri

Estrazione totale guidata senza traversa
L'estrazione totale guidata senza traversa garantisce un funzionamento silenzioso e scorrevole, anche con articoli immagazzinati molto pesanti.





Linguetta
Il processo di chiusura scorrevole e silenzioso è garantito da una copertura in plastica all'interno della linguetta. Con l'aiuto del bloccaggio singolo integrato è possibile aprire sempre solo un cassetto. Ciò garantisce una maggiore sicurezza.



www.lista.com © 2014

Ordine perfetto
Sfruttamento ottimale dello spazio

Immagazzinamento di minuteria (vaschette)



Immagazzinamento di articoli cilindrici (conche)



Immagazzinamento NC (supporto portautensili)



Immagazzinamento di parti piccole e grandi (lamine divisorie)



Immagazzinamento di utensili speciali e di misura (inserti modellabili in materiale espanso)



Materiale di suddivisione Lista
Il materiale di suddivisione per cassetti è a norma e dunque compatibile con l'intero assortimento basato su unità Lista.

Materiale di suddivisione in ESD
vedasi anche pagina 734 e 736

on request

Etichettatura chiara

Lista Script
Tutti i cassetti Lista possono essere etichettati in modo semplice, pulito, protetto e chiaro, grazie alla maniglia con riquadro trasparente. Il materiale di suddivisione per cassetti, conche, lamine divisorie e pareti divisorie, nonché il corpo offrono buone opzioni di etichettatura. Il software Lista Script che può essere scaricato gratuitamente è dotato di una grande varietà di opzioni di etichettatura, pittogrammi, nonché un generatore di codici a barre.

Scaricare il software gratuitamente dall'indirizzo www.lista.com/script





Etichette per Lista Script
si veda anche pagina 745

I vantaggi

- Manipolazione semplice degli articoli immagazzinati grazie all'estrazione totale
- Sfruttamento totale del volume a disposizione
- Funzionamento scorrevole e silenzioso grazie alle ruote di plastica con cuscinetto a sfere di precisione
- Velocizzazione dei processi lavorativi grazie all'ordine e all'etichettatura perfetti
- Etichettatura pulita e leggibile

© 2014 www.lista.com

Sistemi di chiusura
Aprire e chiudere con sistema

Prevenendo accessi non autorizzati agli articoli immagazzinati è garantita una riduzione sensibile della perdita di materiale e con ciò una riduzione importante dei costi.



Key Lock

La chiusura standard con cilindro di scambio consente un adeguamento semplice ai sistemi di chiusura esistenti. Tutti i cassetti vengono chiusi contemporaneamente.

Tipi di chiusura Key Lock:

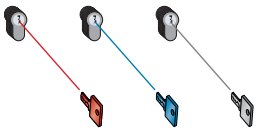

A numerazione diversa

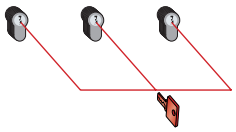

A numerazione uguale

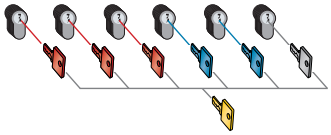

Sistema chiusura con chiave a passe-partout



ATTENZIONE: nuovi sistemi di chiusura!
Maggiori informazioni su www.lista.com/locks

Code Lock

Qui la chiave è sostituita da una combinazione numerica. Una combinazione numerica a 4-6 cifre è sufficiente per aprire gli armadi a cassetti.



ATTENZIONE: nuovi sistemi di chiusura!
Maggiori informazioni su www.lista.com/locks

Remote Lock / Remote Lock Mobile

Remote Lock e il suo gemello su ruote, Remote Lock Mobile, sono sistemi di chiusura elettronici programmabili con trasmettitore comando tramite radio per armadi stazionari e mobili. Gli armadi stazionari (Remote Lock) sono sempre alimentati e possono essere concatenati e comandati in modo semplice con fino a sei armadi. La flessibilità di Remote Lock Mobile, invece, è garantita da un sistema di batterie ricaricabili.

Indicazione
Annotatevi il vostro numero di chiave.
In caso di smarrimento ciò può risultare utile (sull'ordine con numerazione diversa).

Caratteristiche

- Serratura a cilindro di alta qualità, comprensiva di due chiavi con codice chiave
- A numerazione diversa, uguale o utilizzabile con sistema chiusura con chiave a passe-partout
- Cilindri sostituibili per tutti i prodotti Lista con la possibilità di avere una numerazione uguale rispetto agli altri prodotti Lista
- Sistema chiusura con chiave a passe-partout ampliabile fino a 100 cilindri

Caratteristiche

- Accesso diretto senza chiave
- Funzione chiave passepartout con mastercode realizzabile
- Fino a 19 diversi codici utenti
- Funzionalità di diversi anni senza necessità di cambiare le batterie
- Uso semplice
- Subito pronto all'uso

Caratteristiche

- Uso semplice tramite trasmettitore radio
- Autorizzazioni d'accesso programmabili e gerarchie di chiusura
- Il sistema di chiusura automatica garantisce la sicurezza con poche operazioni
- Concatenazione di fino a sei armadi (Remote Lock)
- Armadio mobile con batteria ricaricabile (Remote Lock Mobile)

www.lista.com © 2014

Sicurezza

Sicurezza generale per ogni versione

Bloccaggio singolo dei cassetti di serie
Quando il cassetto è estratto, esso blocca tutti gli altri cassetti, per evitare un ribaltamento dell'armadio. Inoltre, l'intelligente sistema di sicurezza consente di variare la sequenza di montaggio dei cassetti a piacimento anche successivamente.

Frontalino del cassetto
Tutte le maniglie dei cassetti sono dotate di coperture laterali e si chiudono sul lato frontale a filo con il corpo armadio. Questo non migliora solo l'estetica ma previene anche le lesioni.

Blocco di fine corsa
Il blocco di fine corsa adempie tutte le norme per la prevenzione della caduta accidentale del cassetto e riduce il pericolo di lesioni sul posto di lavoro. Per sostituire i singoli cassetti è possibile disattivare in modo semplice il bloccaggio su entrambi i lati.







Maggiore sicurezza per armadi stazioni e mobili

Bloccaggio singolo a destra
(per cassetto)
La sicura standard per tutti gli armadi su ruote Può essere comandato con una mano, sbloccando semplicemente il bloccaggio singolo a destra. Il cassetto si blocca quando viene chiuso e non si apre accidentalmente con lo spostamento degli armadi.

Bloccaggio singolo a destra e sinistra
Questa sicura per cassetti ampliata è particolarmente adatta per arredamenti mobili, soggetti a movimentazione intensa. Il blocco su entrambi i lati viene attivato e disattivato con due mani. Il cassetto si blocca quando viene chiuso e non si apre accidentalmente.

Bloccaggio doppio
Questa sicura per cassetti ampliata è dotata di tutte le caratteristiche del bloccaggio singolo a destra e a sinistra, che garantisce un evidente comfort grazie all'uso con una mano sola.









La sicura Lilo (Lock-in – Lock-out)
Con l'aiuto di questa sicura per cassetti è possibile bloccare l'intero cassetto aperto o chiuso utilizzando una leva di comando esterna. La sicura Lilo è disponibile a partire da una portata dei cassetti di 200 kg.

© 2014 www.lista.com

Flessibili e ampliabili
Studiati nel dettaglio

Punch out
Tutti i coperchi corpi sono dotati di fori preforati. Gli articoli immagazzinati sono protetti da sporco e liquidi grazie al lato superiore chiuso. In caso di necessità è possibile battere i fori e l'armadio a cassetti può essere successivamente dotato con un piano del tavolo o con un secondo armadio a cassetti applicato.





Zoccolo/coprizoccolo per carrelli elevatori
Con lo zoccolo è possibile livellare l'altezza dell'armadio a cassetti. Gli armadi a cassetti con una larghezza a partire da 36 E possono inoltre essere dotati di uno zoccolo per spostare l'armadio carico con un transpallet.





Armadi su ruote
Gli armadi a cassetti su ruote sono dotati di un bordo rialzato su quattro lati, maniglione incluso, un tappetino millerighe nero, due ruote orientabili con freno, nonché due ruote fisse e hanno un bloccaggio singolo per cassetti.





Bordi rialzati e coperture
Bordi rialzati su tre lati vengono spesso usati negli armadi stazionari, poiché consentono una semplice e facile pulizia. Per gli armadi su ruote è particolarmente adatta la versione a quattro lati, poiché questa previene il rotolamento degli articoli nonostante il movimento continuo. Anche quando la maniglia è collegata con il bordo rialzato, è possibile sostituire il coperchio successivamente senza problemi.





www.lista.com © 2014

Identificazione e riordino semplice grazie alla codifica prodotti



Grazie al numero d'ordine del cliente è possibile reperire tutti i dettagli del prodotto.

ArtikelNr	3046482
Artikelfreigabe	16.12.2013
Auftrag	741986/5000
Arbeitsplatz	90008

Posizione

Numero prodotto corpo

Qui sono indicati la larghezza/profondità/altezza del prodotto in mm.

654.941	Lista AG
Gehäuse B55N 5427E 1000 roh	
1023 / 572 / 1000	16.12.2013

Data di produzione



Due etichette alla base del corpo riportano tutte le informazioni del prodotto: L'etichetta 1 riporta il numero d'ordine del cliente e la posizione. Queste informazioni sono necessarie per la riordino di parti di ricambio. Informazioni quali numero prodotto, dimensioni esterne e data di produzione si trovano sulla seconda etichetta.
L'incisione sulla linguetta del cassetto fornisce ulteriori informazioni sulla lunghezza, larghezza e altezza del frontale del prodotto, nonché sulla data di produzione.



Indicazioni del peso sulle guide scorrevoli dei cassetti
Per motivi di sicurezza sulle guide scorrevoli dei cassetti sono impresse le rispettive portate (75 o 200 kg).



I vantaggi

- Possibilità di ampliamento flessibili
- Adeguabile a nuovi ambienti di lavoro e perciò il mantenimento del valore è buono e la durata d'utilizzo lunga
- Riordino semplice di accessori

© 2014 www.lista.com

Varietà delle versioni
Per ogni esigenza la configurazione adatta

Le possibilità di configurazione di dimensione, colore, chiusura, dotazione e suddivisione dei cassetti sono praticamente illimitate. Con gli armadi a cassetti si possono creare combinazioni personalizzate per sfruttare lo spazio disponibile in modo ottimale. Sono ampliabili in qualsiasi istante e hanno una lunga durata, garantendo una maggiore redditività.



Configurazione come armadio a cassetti



Configurazione come armadio a cassetti con porta a battente interna, ripiani estraibili e spostabili



Configurazione come armadio con cassetti, porta a battente interna, ripiani estraibili e spostabili



Configurazione come armadio a cassetti su ruote



Configurazione come carrello per prelievi con bordo rialzato e maniglione





Tutti gli armadi a cassetti possono essere ordinati e configurati anche nella versione ESD.

on request

Per le informazioni in ESD si veda pagina 758/759

www.lista.com © 2014

Massima flessibilità grazie alla scelta libera dei colori
12 colori standard, 6 combinazioni di colori

Tutti i prodotti sono disponibili in 12 colori standard e 6 combinazioni di colori senza sovrapprezzo. Il codice a tre cifre del colore (ad es. **.010**) è parte integrante del codice articolo. Completate il codice articolo in caso di ordinazione sempre con il codice colore desiderato (ad es. **70.701.010**). I corpi e i cassetti possono essere ordinati anche in colori differenti.



.010 Blu luce RAL 5012



.020 Grigio luce RAL 7035



.030 Verde reseda RAL 6011



.040 Blu capri RAL 5019



.050 Grigio metallico NCS S 6502-B



.060 Nero NCS S 9000-N



.070 Rosso rubino RAL 3003



.080 Grigio piccione NCS S 4502-B



.090 Blu genziana RAL 5010



.100 Blu segnale RAL 5005



.110 Bianco puro RAL 9010



.180 Bianco grigiastro RAL 9002



.514 Grigio luce RAL 7035 / Blu luce RAL 5012



.518 Grigio luce RAL 7035 / Blu segnale RAL 5005



.519 Grigio luce RAL 7035 / Grigio metallico NCS S 6502-B



.521 Grigio metallico NCS S 6502-B / Grigio luce RAL 7035



.512 Grigio luce RAL 7035 / Rosso rubino RAL 3003



.522 Rosso rubino RAL 3003 / Grigio metallico NCS S 6502-B

Altri 12 colori predefiniti sono disponibili con sovrapprezzo

.120 Alluminio grigio RAL 9007

.130 Alluminio bianco RAL 9006

.140 Grigio chiaro NCS S 2000-N

.170 Blu oltremare RAL 5002

.190 Blu celeste RAL 5015

.200 Grigio antracite RAL 7016

.210 Blu brillante RAL 5007

.220 Blu turchese RAL 5018

.230 Grigio ghiaia RAL 7032

.240 Rosso fuoco RAL 3000

.260 Grigio ardesia RAL 7015

.280 Arancione RAL 2004



Il vostro colore personalizzato su richiesta

Lista è in grado di soddisfare ogni richiesta individuale in termini di colore. Oltre ai colori standard e predefiniti, il vostro prodotto, a richiesta, può essere realizzato in qualsiasi colore desiderato.

I vantaggi

- Superfici del corpo antiurto e resistenti all'abrasione grazie alla vernice in polvere ecologica
- Totale protezione anticorrosione del cassetto tramite verniciatura in elettroforesi ad immersione

Per motivi di stampa, i colori campione raffigurati potrebbero differire leggermente dai colori originali.

© 2014 www.lista.com

Le unità Lista (E)
Il sistema intelligente di misura

Grazie alla loro pratica dimensione passo, le unità Lista (E) garantiscono una chiara associazione tra corpo, cassetto e materiale di suddivisione. **Un'unità Lista (E) ha una dimensione di 17 mm** ed è basata sul passo di suddivisione della suddivisione del cassetto. I corpi armadio e i cassetti adatti a questo corpo hanno unità Lista identiche pur avendo dimensioni diverse.

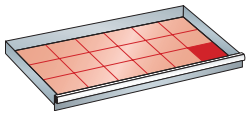

Esempio 1:
superficie d'appoggio dell'armadio
1023 x 572 mm:
6 x 9 E = **54 E** (larghezza)
3 x 9 E = **27 E** (profondità)

Per la scelta di un armadio a cassetti in primo luogo si stabilisce la dimensione delle superfici di base. É possibile selezionare 11 superfici di base, 2 profondità e fino a 7 larghezze.

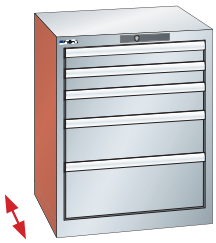

P 27 E

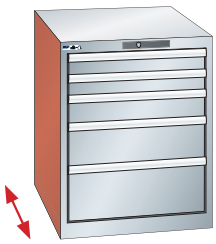

P 36 E

La superficie d'appoggio selezionata definisce la superficie utile del cassetto. Per entrambi vengono indicate misure millimetriche e unità Lista (E). Grazie a questo passo base universale anche il materiale di suddivisione è utilizzabile nel passo Lista per l'intero assortimento.

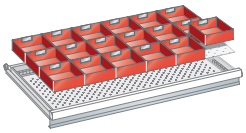

Unità Lista	Profondità 27 E			
	18 x 27 E	27 x 27 E	36 x 27 E	54 x 27 E
Superficie d'appoggio dell'armadio	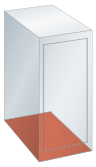			
L x P	411 x 572 mm	564 x 572 mm	717 x 572 mm	1023 x 572 mm
H Altezza corpo mm / Altezza utile mm				
283	200	200	-	-
383	300	300	-	-
533	450	450	-	-
650	550	550	-	-
700	600	600	600	600
800	-	700	-	-
850	750	750	750	750
1000	900	900	900	900
1150	-	-	-	-
1325	-	-	-	-
1450	-	-	1350	1350
1625	-	-	-	-

54 E = **918 mm**
27 E = **459 mm**
Superficie utile dei cassetti

Superficie utile dei cassetti		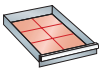	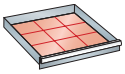	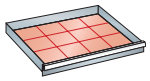	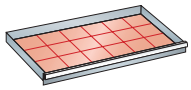
L x P		306 x 459 mm	459 x 459 mm	612 x 459 mm	918 x 459 mm
H Altezza utile mm		kg	kg	kg	kg
50	32,5	75	75	75	75
75	57,5	75	75 / 200	75 / 200	75 / 200
100	82,5	75	75 / 200	75 / 200	75 / 200
125	107,5	-	75 / 200	75 / 200	75 / 200
150	132,5	75	75 / 200	75 / 200	75 / 200
200	182,5	75	75 / 200	75 / 200	75 / 200
250	232,5	-	75 / 200	75 / 200	200
300	282,5	75	75 / 200	75 / 200	200

www.lista.com © 2014

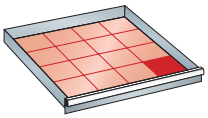

Esempio 2:
superficie d'appoggio dell'armadio
717 x 725 mm:
4 x 9 E = **36 E** (larghezza)
4 x 9 E = **36 E** (profondità)



	Profondità 36 E						
	18 x 36 E	**27 x 36 E**	**36 x 36 E**	**45 x 36 E**	**54 x 36 E**	**64 x 36 E**	**78 x 36 E**
							
	411 x 725 mm	**564 x 725 mm**	**717 x 725 mm**	**870 x 725 mm**	**1023 x 725 mm**	**1193 x 725 mm**	**1431 x 725 mm**
	Altezza utile mm						
	200	200	-	-	-	-	-
	300	300	-	-	-	-	-
	450	450	-	-	-	-	-
	550	550	-	-	-	-	-
	600	600	600	600	600	600	600
	-	700	700	-	-	-	-
	750	750	750	750	750	750	750
	900	900	900	900	900	900	900
	-	-	1050	-	-	-	-
	-	-	1225	-	-	1225	1225
	-	-	1350	1350	1350	1350	1350
	-	-	1525	-	-	-	-

36 E = **612 mm**
36 E = **612 mm**
Superficie utile dei cassetti

	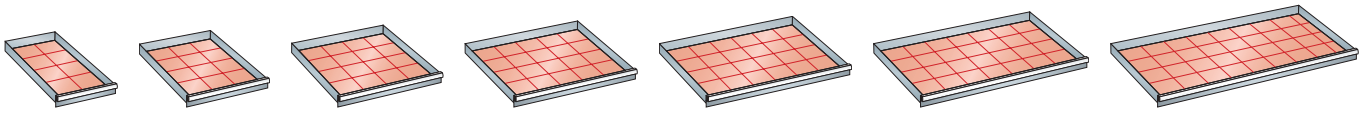						
	306 x 612 mm	**459 x 612 mm**	**612 x 612 mm**	**765 x 612 mm**	**918 x 612 mm**	**1088 x 612 mm**	**1326 x 612 mm**
	kg	kg	kg	kg	kg	kg	kg
	75	75	75	75	75	-	-
	75	75 / 200	75 / 200	75 / 200	75 / 200	75 / 200	75 / 200
	75	75 / 200	75 / 200	75 / 200	75 / 200	75 / 200	75 / 200
	-	75 / 200	75 / 200	75 / 200	75 / 200	200	200
	75	75 / 200	75 / 200	75 / 200	75 / 200	200	200
	75	75 / 200	75 / 200	75 / 200	75 / 200	200	200
	-	75 / 200	75 / 200	200	200	200	200
	75	75 / 200	75 / 200	200	200	200	

© 2014 www.lista.com

La scelta è facile:
A) **Ordinare modelli preconfigurati**

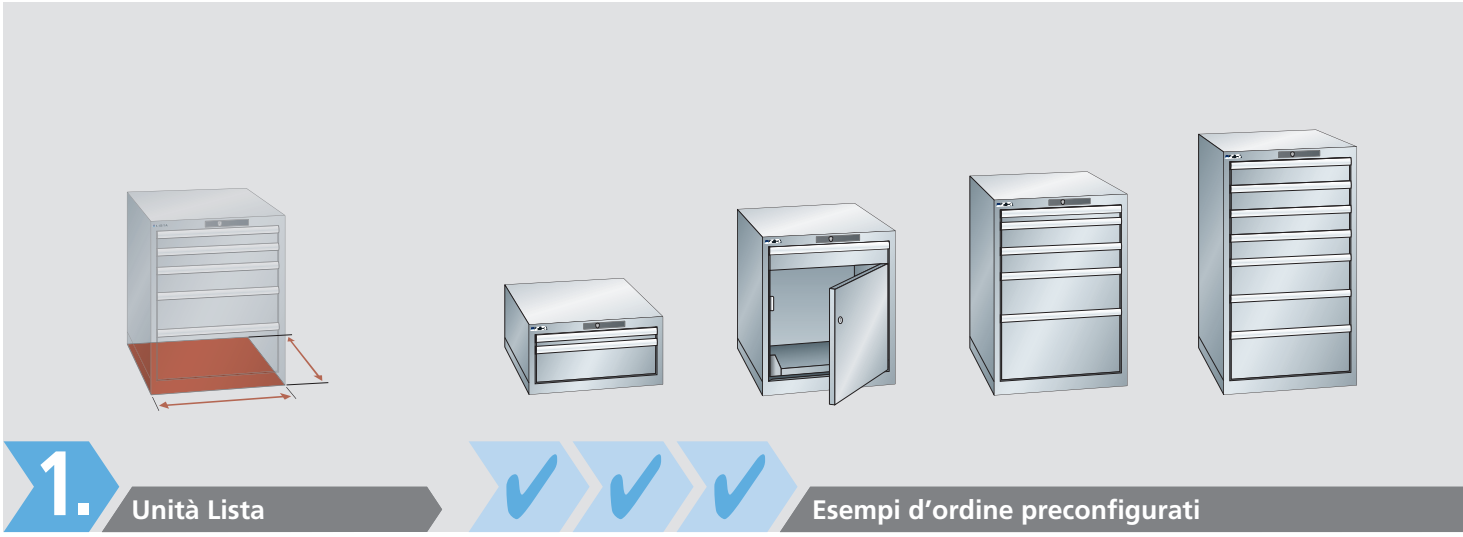

1. Unità Lista

✓ ✓ ✓ Esempi d'ordine preconfigurati

oppure
B) **Ordinare configurazioni personalizzate**

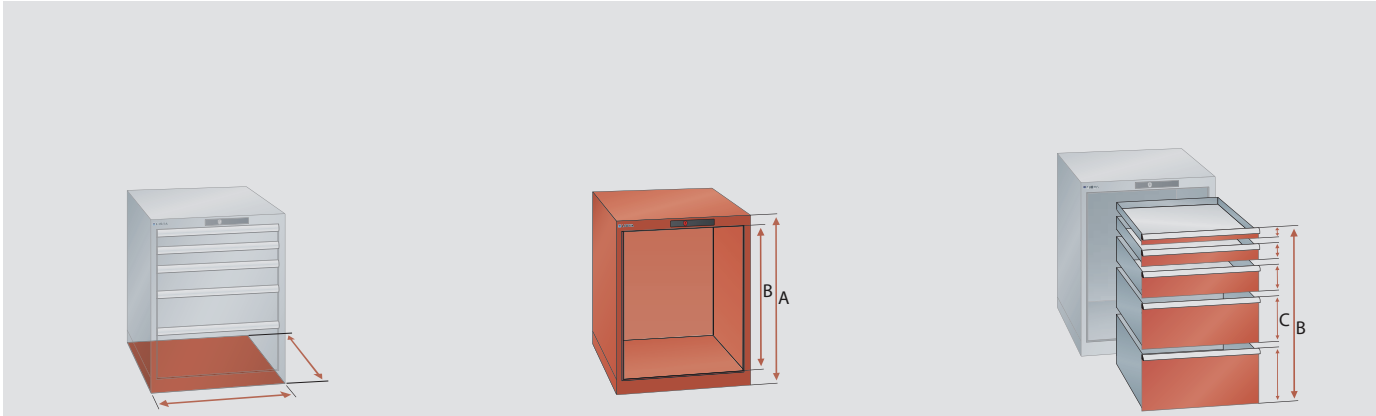

1. Unità Lista

Innanzi tutto scegliere la superficie d'appoggio dell'armadio (p.es. 717 x 572 mm = 36 x 27 E oppure 717 x 725 mm = 36 x 36 E). L'unità Lista E x E esprime quali cassetti e quale materiale di suddivisione sono adatti per quali corpi.

2. Corpo

Dopo la scelta di una superficie d'appoggio definire il corpo. Sono disponibili diverse altezze del corpo (A) per ogni disegno. La scelta del corpo comprende sempre anche la scelta del sistema di chiusura e del colore desiderati.

3. Cassetti

Ora è possibile stabilire l'altezza frontale, la portata e il colore dei cassetti. La somma delle altezze dei frontali (C) deve corrispondere all'altezza utile (B) (vedi grafico). Selezionare anche la sicura desiderata.

www.lista.com © 2014

Ordinare un banco preconfigurato





5. Materiale di suddivisione — Ordinare

Ordinare un banco personalizzato





4. Accessorio

5. Materiale di suddivisione — Ordinare

L'armadio a cassetti può essere combinato con una porta a battente, ripiani spostabili e ripiani estraibili. Inoltre, sono disponibili altri accessori per armadi (copertura, zoccolo, ruote e maniglie per armadi mobili). Gli armadi su ruote devono essere dotati di un bloccaggio dei cassetti e un maniglione.

Il materiale di suddivisione per i cassetti viene solitamente ordinato come set. Lista offre un'ampia scelta. Si prega di fare attenzione che il materiale di suddivisione corrisponda con l'altezza del cassetto e la superficie utile.

© 2014 www.lista.com

Armadi a cassetti 75

Ordinare non potrebbe essere più facile!

✓ ✓ ✓ ✓ 5.

Per l'ordine sono preconfigurati:
i corpi degli armadi con sistema di chiusura,
cassetti e accessori per armadi

Da scegliere:
5. Materiale di suddivisione

Unità Lista	**18 x 27 E**	27 x 27 E	36 x 27 E	54 x 27 E

Armadi preconfigurati
con cassetti

La struttura stabile in lamiera d'acciaio pregiato con cassetti di altezze da 50 fino a 300 mm consente una portata corpo fino a 4000 kg con un carico uniformemente distribuito.
I prodotti Lista sono impiegati in modo flessibile collocandoli singolarmente accanto al posto di lavoro, in combinazione con un banco da lavoro, impilati o dotati di rotelle diventando un armadio mobile.



Cod. art. **78.414.521**
Corpo: grigio metallico, NCS 6502-B
Frontali: grigio luce, RAL 7035
(escl. materiale di suddivisione)

@ Lista online

L'intera gamma di Lista offre innumerevoli soluzioni per le vostre esigenze individuali. La raccolta online 2, il configuratore Lista e lo script Lista sono disponibili all'indirizzo:

www.lista.com



Colori
Armadi disponibili in 12 colori standard, 6 combinazioni di colori e altri 12 colori con sovrapprezzo. Indicare sull'ordine il codice a tre cifre del colore desiderato (al posto di XXX). Altri colori a richiesta.

Per informazioni sui colori si veda la pagina ripiegabile



Armadi preconfigurati disponibili in 7 altezze diverse
Sono possibili ulteriori configurazioni individuali (si veda elementi singoli da pag. 38).



H	283	383	533	700	723	840	890	mm

www.lista.com © 2014



18 x 36 E | 27 x 36 E | 36 x 36 E | 45 x 36 E | 54 x 36 E | 64 x 36 E | 78 x 36 E

L 411 mm **P** 572 mm

306 x 459 mm

H 283 mm Altezza utile **200 mm**



2 cassetti
50 mm
150 mm

kg		Cod. art.	
75	Key Lock	**78.400.**XXX	
75	Code Lock	**78.401.**XXX	



2 cassetti
100 mm
100 mm

kg		Cod. art.	
75	Key Lock	**78.402.**XXX	
75	Code Lock	**78.403.**XXX	



3 cassetti
50 mm
75 mm
75 mm

kg		Cod. art.	
75	Key Lock	**78.404.**XXX	
75	Code Lock	**78.405.**XXX	

H 383 mm Altezza utile **300 mm**



3 cassetti
50 mm
100 mm
150 mm

kg		Cod. art.	
75	Key Lock	**78.406.**XXX	
75	Code Lock	**78.407.**XXX	



3 cassetti
75 mm
75 mm
150 mm

kg		Cod. art.	
75	Key Lock	**78.408.**XXX	
75	Code Lock	**78.409.**XXX	



4 cassetti
50 mm
75 mm
75 mm
100 mm

kg		Cod. art.	
75	Key Lock	**78.410.**XXX	
75	Code Lock	**78.411.**XXX	

H 533 mm Altezza utile **450 mm**



3 cassetti
100 mm
150 mm
200 mm

kg		Cod. art.	
75	Key Lock	**78.412.**XXX	
75	Code Lock	**78.413.**XXX	



4 cassetti
50 mm
100 mm
150 mm
150 mm

kg		Cod. art.	
75	Key Lock	**78.414.**XXX	
75	Code Lock	**78.415.**XXX	



5 cassetti
50 mm
50 mm
100 mm
100 mm
150 mm

kg		Cod. art.	
75	Key Lock	**78.416.**XXX	
75	Code Lock	**78.417.**XXX	

✓✓✓✓5.

Passaggio d'ordine 5.: per il materiale di suddivisione adatto si veda dalla pag. 706

© 2014 www.lista.com

Armadi preconfigurati
in versione fissa e mobile

H 700 mm Altezza utile **600 mm**



3 cassetti
100 mm
200 mm
300 mm

kg		Cod. art.
75	Key Lock	**78.418.**XXX
75	Code Lock	**78.419.**XXX



5 cassetti
75 mm
75 mm
150 mm
150 mm
150 mm

kg		Cod. art.
75	Key Lock	**78.420.**XXX
75	Code Lock	**78.421.**XXX



2 cassetti
50 mm
100 mm
1 porta 450 mm, destra
1 ripiano estraibile

kg		Cod. art.
75	Key Lock	**78.422.**XXX



Cod. art. **78.422.522**
Corpo: rosso rubino, RAL 3003
Frontali: grigio metallico, NCS S 6502-B

Consiglio



Aggiunta di cassetti e porte
Gli armadi a cassetti possono essere dotati a scelta con cassetti e una porta. A causa della porta interna, vengono utilizzati speciali ripiani estraibili. Di serie le due serrature sono a numerazione diversa. Serrature a numerazione uguale o con Code Lock sono disponibili su richiesta (Code Lock non possibile per porte).



Colori
Armadi disponibili in 12 colori standard, 6 combinazioni di colori e altri 12 colori con sovrapprezzo. Indicare sull'ordine il codice a tre cifre del colore desiderato (al posto di XXX). Altri colori a richiesta.

Per informazioni sui colori si veda la pagina ripiegabile

 © 2014



L 411 mm

P 572 mm

306 x 459 mm

H 723 mm

Altezza utile **450 mm**

Altezza corpo **533 mm**



4 cassetti
50 mm
100 mm
150 mm
150 mm

kg		Cod. art.	
75	Key Lock	**78.423.**XXX	
75	Code Lock	**78.424.**XXX	



5 cassetti
50 mm
50 mm
100 mm
100 mm
150 mm

kg		Cod. art.	
75	Key Lock	**78.425.**XXX	
75	Code Lock	**78.426.**XXX	

H 840 mm

Altezza utile **550 mm**

Altezza corpo **650 mm**



6 cassetti
50 mm
50 mm
75 mm
75 mm
150 mm
150 mm

kg		Cod. art.	
75	Key Lock	**78.427.**XXX	
75	Code Lock	**78.428.**XXX	

H 890 mm

Altezza utile **600 mm**

Altezza corpo **700 mm**



5 cassetti
75 mm
75 mm
150 mm
150 mm
150 mm

kg		Cod. art.	
75	Key Lock	**78.429.**XXX	
75	Code Lock	**78.430.**XXX	



Cod. art. **78.429.010**
Blu luce, RAL 5012
(escl. materiale di suddivisione)

Dotazione

Tutti gli armadi a cassetti mobili presenti in questa pagina sono dotati di:

1 bordo rialzato su 4 lati incluso tappetino millerighe
1 maniglione
1 coppia di supporti con ruote in nylon Ø 100 mm
Bloccaggio cassetto singolo a destra

Altezza bordo rialzato incluso maniglione	53 mm
Altezza coppia di supporti con ruote	137 mm
Portata ruote	400 kg
Direzione di marcia	longitudinale

✓ ✓ ✓ ✓ 5.

Passaggio d'ordine 5.: per il materiale di suddivisione adatto si veda dalla pag. 706

© 2014 www.lista.com

Unità Lista	18 x 27 E	27 x 27 E	36 x 27 E	54 x 27 E

2. Corpo armadio con sistemi di chiusura

L 411 mm P 572 mm



Per assicurare il bloccaggio contemporaneo di tutti i cassetti, il corpo armadio può essere configurato in modo personalizzato con i sistemi di chiusura Key Lock, Code Lock, Remote Lock o Remote Lock Mobile. Si possono selezionare altezze differenti dei cassetti.



H mm	283
Altezza utile mm	200
Key Lock	Cod. art.
Corpo **incl.** cilindro **a numerazione diversa**	**71.059.**XXX
Corpo **escl.** cilindro **a numerazione uguale**	**71.000.**XXX
+ Cilindro 2C____ (numero a scelta)	**222.383.000**
Per i cilindri direttamente disponibili con numero predefinito si veda in basso*	
Corpo **escl.** cilindro **sistema chiusura con chiave a passe-partout**	**71.000.**XXX
+ Cilindro per il sistema di chiusura centrale	**222.384.000**
● Chiave passepartout (sistema registrato)	**20.040.000**
Code Lock	
Corpo con chiusura elettr. tramite codice numerico	**71.118.**XXX
Remote Lock	
Corpo con chiusura remota elettr.	**71.177.**XXX
● Chiave programmabile Basic	**74.093.000**
● Alimentatore 230/110/12 VDC CH/EU/GB	**74.094.000**
○ Trasmettitore radio	**74.092.000**
○ Elemento di concatenamento a 4 poli, lungh. 1850 mm	**74.099.000**
Remote Lock Mobile	
Corpo con chiusura remota elettr. incl. batteria e caricatore	-
● Chiave programmabile Basic	-
○ Trasmettitore radio	-

● Necessario per il funzionamento
○ Determinare necessità /quantità

\+ Indicare il numero del cilindro montato nelle ordinazioni successive

Per i sistemi di chiusura si vedano pag. 24

* Cilindro 2C con numero predefinito

Disponibili in magazzino	Cod. art.
Cilindro 2C **1**	**222.377.000**
Cilindro 2C **2**	**222.378.000**
Cilindro 2C **3**	**222.379.000**
Cilindro 2C **4**	**222.380.000**
Cilindro 2C **5**	**222.381.000**
Cilindro 2C **6**	**222.382.000**

Colori
Corpo disponibile in 12 colori standard e altri 12 colori con sovrapprezzo. Indicare sull'ordine il codice a tre cifre del colore desiderato (al posto di XXX). Altri colori a richiesta.



Per informazioni sui colori si veda la pagina ripiegabile

www.lista.com © 2014

	18 x 36 E	27 x 36 E	36 x 36 E	45 x 36 E	54 x 36 E	64 x 36 E	78 x 36 E
							
	383	**533**	**650**	**700**	**850**	**1000**	
	300	450	550	600	750	900	
	Cod. art.	Cod. art.	Cod. art.	Cod. art.	Cod. art.	Cod. art.	
	71.060.XXX	**71.061.**XXX	**71.062.**XXX	**71.063.**XXX	**71.401.**XXX	**71.064.**XXX	
	71.001.XXX	**71.002.**XXX	**71.003.**XXX	**71.004.**XXX	**71.400.**XXX	**71.005.**XXX	
	222.383.000	**222.383.000**	**222.383.000**	**222.383.000**	**222.383.000**	**222.383.000**	
	71.001.XXX	**71.002.**XXX	**71.003.**XXX	**71.004.**XXX	**71.400.**XXX	**71.005.**XXX	
	222.384.000	**222.384.000**	**222.384.000**	**222.384.000**	**222.384.000**	**222.384.000**	
	20.040.000	**20.040.000**	**20.040.000**	**20.040.000**	**20.040.000**	**20.040.000**	
	71.119.XXX	**71.120.**XXX	**71.121.**XXX	**71.122.**XXX	**71.402.**XXX	**71.123.**XXX	
	71.178.XXX	**71.179.**XXX	**71.180.**XXX	**71.181.**XXX	**71.403.**XXX	**71.182.**XXX	
	74.093.000	**74.093.000**	**74.093.000**	**74.093.000**	**74.093.000**	**74.093.000**	
	74.094.000	**74.094.000**	**74.094.000**	**74.094.000**	**74.094.000**	**74.094.000**	
	74.092.000	**74.092.000**	**74.092.000**	**74.092.000**	**74.092.000**	**74.092.000**	
	74.099.000	**74.099.000**	**74.099.000**	**74.099.000**	**74.099.000**	**74.099.000**	
	-	**71.236.**XXX	**71.237.**XXX	**71.238.**XXX	**71.404.**XXX	**71.239.**XXX	
	-	**74.093.000**	**74.093.000**	**74.093.000**	**74.093.000**	**74.093.000**	
	-	**74.092.000**	**74.092.000**	**74.092.000**	**74.092.000**	**74.092.000**	

i Consiglio

ATTENZIONE: nuovi sistemi di chiusura!
Maggiori informazioni su www.lista.com/locks

Programmazione Code Lock
Ogni prodotto Lista dotato di una chiusura Code Lock è pronto per l'uso grazie al codice preconfigurato in fabbrica 1 2 3 4 5 (tasto Enter). Al primo uso questo codice va riprogrammato a un mastercode personale.

1. Inserire il codice di fabbrica 1 2 3 4 5 (tasto Enter ↵) e confermare
2. Attivazione sblocco attiva per 3 secondi (segnale verde lampeggiante)
3. Ruotare la manopola in posizione orizzontale
4. Premere il tasto di programmazione per 1 secondo, tasto di programmazione/ cancellazione 20 secondi attivo (segnale rosso)
5. Inserire il codice a 6 cifre e confermare, provare con il cassetto aperto
6. Annotare il codice nelle istruzioni d'uso

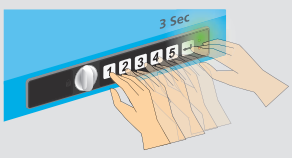

3. Cassetti, ripiani estraibili e spostabili e porte a battente

Cassetti

Grazie alle differenti versioni dei cassetti, qualsiasi armadio può essere adattato perfettamente al materiale che deve contenere. La distanza di 25 mm tra i montanti verticali del corpo dell'armadio corrisponde al passo dell'altezza frontale del cassetto. In questo modo diventa possibile montare cassetti con frontali di altezza diversa nello stesso armadio e in una sequenza a scelta. Le pareti interne dei cassetti sono dotate di fessure di unità (E) di 17 mm che ne permette una suddivisione personalizzata.







H mm	50*	75
Altezza utile mm	32,5	57,5
Altezza del mantello mm	28,5	49
Portata 75	Cod. art.	Cod. art.
Standard	72.000.XXX	72.001.XXX
Bloccaggio singolo a destra**	72.110.XXX	72.111.XXX
Bloccaggio singoloa destra e sinistra	72.220.XXX	72.221.XXX
Bloccaggio doppio	72.330.XXX	72.331.XXX

* I cassetti con frontali di altezza 50 mm devono essere disposti nella pos. più alta.
** Assolutamente necessario per l'esecuzione su ruote.



Porte a battente interne per ripiani estraibili e spostabili

In lamiera di acciaio, come chiusura frontale per ripiani estraibili e spostabili montati nel corpo sotto i cassetti.La somma delle altezze dei frontali della porta e dei cassetti deve corrispondere all'altezza utile del corpo dell'armadio.

Esecuzione	Altezza mm	chiusura	Cod. art.
battuta a destra	450	senza cilindro	74.110.XXX
battuta a destra	600	senza cilindro	74.111.XXX
battuta a sinistra	450	senza cilindro	74.122.XXX
battuta a sinistra	600	senza cilindro	74.123.XXX
+ Cilindro a numerazione diversa*			222.376.000

* per altri cilindri (a numerazione uguale/con chiave a passepartout) si vedano le pagine 38/39 "Corpo dell'armadio con sistemi di chiusura".

Bloccaggi per cassetti

Standard
Versione standard incluso blocco di singoli cassetti.

Bloccaggio singolo a destra
Vale come requisito minimo per armadi a cassetti mobili. Il bloccaggio dei cassetti disposto a destra, viene attivato con una mano ed evita che i cassetti si aprano accidentalmente anche ad armadio non chiuso.

Bloccaggio singolo a destra e sinistra
Incremento della sicurezza per applicazioni in strutture mobili. Per i bloccaggi dei cassetti disposti su due lati serve l'impiego di entrambe le mani.

Bloccaggio doppio
Ha tutte le caratteristiche del bloccaggio singolo a destra e sinistra, richiede però solo l'impiego di una mano.



Colori
Frontali disponibili in 12 colori standard e altri 12 colori con sovrapprezzo. Indicare sull'ordine il codice a tre cifre del colore desiderato (al posto di XXX). Altri colori a richiesta.

Per informazioni sui colori si veda la pagina ripiegabile

 © 2014

306 x 459 mm



100	150	200	300
82,5	132,5	182,5	282,5
76	126	176	276
Cod. art.	Cod. art.	Cod. art.	Cod. art.
72.002.XXX	**72.003.**XXX	**72.004.**XXX	**72.005.**XXX
72.112.XXX	**72.113.**XXX	**72.114.**XXX	**72.115.**XXX
72.222.XXX	**72.223.**XXX	**72.224.**XXX	**72.225.**XXX
72.332.XXX	**72.333.**XXX	**72.334.**XXX	**72.335.**XXX

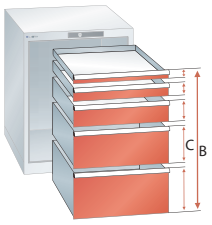

indicazione per l'ordine
Nella scelta del cassetto è determinante l'altezza utile del corpo dell'armadio. La somma delle altezze dei frontali (C) deve corrispondere all'altezza utile (B) (vedi grafico). Per il carico che possono sopportare i cassetti e gli armadi a cassetti si rispettino le indicazioni contenute nelle istruzioni di montaggio. La portata vale per un carico distribuito uniformemente.



Ripiani estraibili e spostabili per porte interne

In lamiera d'acciaio, grigio piccione, NCS S 4502-B. Portata ripiani estraibili 75 kg, ripiani spostabili 200 kg. Grazie alla distanza di 25 mm tra i montanti del corpo dell'armadio, i ripiani possono essere montati in una sequenza a piacere.

Esecuzione	Larghezza utile in mm	Profondità utile in mm	Altezza di montaggio in mm	Cod. art.	
Ripiano spostabile	350	465	75	**74.005.000**	
Ripiano estraibile	281	459	100	**74.004.000**	

@ Lista online

L'intera gamma di Lista offre innumerevoli soluzioni per le vostre esigenze individuali. La raccolta online 2, il configuratore Lista e lo script Lista sono disponibili all'indirizzo:

www.lista.com



i Consiglio

Sostituzione delle guide di scorrimento
Dato che cassetti di dimensioni diverse hanno una rispettiva classe di portata diversa, al momento della sostituzione dei cassetti si devono sostituire le rispettive guide di scorrimento e installarne di nuove.

1. Estrarre il cassetto
2. Spingere in avanti il blocco di fine corsa e piegarlo verso il basso
3. Estrarre il cassetto e togliere le guide centrali
4. Togliere la sicurezza della guida corpo con un cacciavite
5. Spingere verso l'alto la guida corpo e scardinarla
6. Montare e fissare le nuove guide

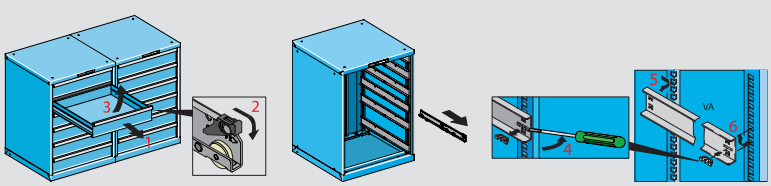

✓ ✓ 3. 4. 5.

Per gli altri accessori dell'armadio si veda da pag. 66

Per il materiale di suddivisione e il sistema di etichettatura si veda dalla pag. 706

© 2014 www.lista.com

Armadi a cassetti 75

Ordinare non potrebbe essere più facile!

✓ ✓ ✓ ✓ 5.

Per l'ordine sono preconfigurati:
i corpi degli armadi con sistema di chiusura,
cassetti e accessori per armadi

Da scegliere:
5. Materiale di suddivisione

Unità Lista	18 x 27 E	**27 x 27 E**	36 x 27 E	54 x 27 E

Armadi preconfigurati
con cassetti

La struttura stabile in lamiera d'acciaio pregiato con cassetti di altezze da 50 fino a 300 mm consente una portata corpo fino a 4000 kg con un carico uniformemente distribuito.
I prodotti Lista sono impiegati in modo flessibile collocandoli singolarmente accanto al posto di lavoro, in combinazione con un banco da lavoro, impilati o dotati di rotelle diventando un armadio mobile.



Cod. art. **78.475.070**
Rosso rubino, RAL 3003
(escl. materiale di suddivisione)



Colori
Armadi disponibili in 12 colori standard, 6 combinazioni di colori e altri 12 colori con sovrapprezzo. Indicare sull'ordine il codice a tre cifre del colore desiderato (al posto di XXX). Altri colori a richiesta.

Per informazioni sui colori si veda la pagina ripiegabile



Armadi preconfigurati disponibili in 9 altezze diverse
Sono possibili ulteriori configurazioni individuali (si veda elementi singoli da pag. 46).



H	283	383	533	700	800	850	723 / 840 / 890	mm

www.lista.com © 2014



18 x 36 E | 27 x 36 E | 36 x 36 E | 45 x 36 E | 54 x 36 E | 64 x 36 E | 78 x 36 E

L 564 mm **P** 572 mm

459 x 459 mm

H 283 mm Altezza utile **200 mm**



2 cassetti
50 mm
150 mm

kg		Cod. art.	
75	Key Lock	**78.461.**XXX	
75	Code Lock	**78.462.**XXX	



2 cassetti
100 mm
100 mm

kg		Cod. art.	
75	Key Lock	**78.463.**XXX	
75	Code Lock	**78.464.**XXX	



3 cassetti
50 mm
50 mm
100 mm

kg		Cod. art.	
75	Key Lock	**78.465.**XXX	
75	Code Lock	**78.466.**XXX	

H 383 mm Altezza utile **300 mm**



2 cassetti
100 mm
200 mm

kg		Cod. art.	
75	Key Lock	**78.467.**XXX	
75	Code Lock	**78.468.**XXX	



3 cassetti
50 mm
100 mm
150 mm

kg		Cod. art.	
75	Key Lock	**78.469.**XXX	
75	Code Lock	**78.470.**XXX	



4 cassetti
50 mm
75 mm
75 mm
100 mm

kg		Cod. art.	
75	Key Lock	**78.471.**XXX	
75	Code Lock	**78.472.**XXX	

H 533 mm Altezza utile **450 mm**



4 cassetti
50 mm
75 mm
125 mm
200 mm

kg		Cod. art.	
75	Key Lock	**78.473.**XXX	
75	Code Lock	**78.474.**XXX	



5 cassetti
50 mm
75 mm
75 mm
100 mm
150 mm

kg		Cod. art.	
75	Key Lock	**78.475.**XXX	
75	Code Lock	**78.476.**XXX	



6 cassetti
50 mm
50 mm
75 mm
75 mm
100 mm
100 mm

kg		Cod. art.	
75	Key Lock	**78.477.**XXX	
75	Code Lock	**78.478.**XXX	

✓ ✓ ✓ ✓ 5.

Passaggio d'ordine 5.: per il materiale di suddivisione adatto si veda dalla pag. 706

© 2014 www.lista.com



Armadi preconfigurati
in versione fissa e mobile

H 700 mm Altezza utile **600 mm**



5 cassetti
75 mm
75 mm
100 mm
150 mm
200 mm

kg		Cod. art.
75	Key Lock	**78.484.**XXX
75	Code Lock	**78.485.**XXX



6 cassetti
50 mm
75 mm
75 mm
100 mm
100 mm
200 mm

kg		Cod. art.
75	Key Lock	**78.486.**XXX
75	Code Lock	**78.487.**XXX

H 800 mm Altezza utile **700 mm**



4 cassetti
100 mm
100 mm
200 mm
300 mm

kg		Cod. art.
75	Key Lock	**78.289.**XXX
75	Code Lock	**78.288.**XXX



5 cassetti
50 mm
100 mm
100 mm
150 mm
300 mm

kg		Cod. art.
75	Key Lock	**78.882.**XXX
75	Code Lock	**78.883.**XXX

H 850 mm Altezza utile **750 mm**



4 cassetti
100 mm
150 mm
200 mm
300 mm

kg		Cod. art.
75	Key Lock	**79.380.**XXX
75	Code Lock	**79.381.**XXX



5 cassetti
100 mm
100 mm
150 mm
200 mm
200 mm

kg		Cod. art.
75	Key Lock	**78.884.**XXX
75	Code Lock	**78.952.**XXX



6 cassetti
50 mm
100 mm
100 mm
150 mm
150 mm
200 mm

kg		Cod. art.
75	Key Lock	**78.953.**XXX
75	Code Lock	**78.954.**XXX



8 cassetti
50 mm
75 mm
75 mm
100 mm
100 mm
100 mm
100 mm
150 mm

kg		Cod. art.
75	Key Lock	**14.250.**XXX
75	Code Lock	**78.110.**XXX



5 cassetti
100 mm
150 mm
150 mm
150 mm
200 mm

kg		Cod. art.
75	Key Lock	**14.256.**XXX
75	Code Lock	**78.100.**XXX



6 cassetti
75 mm
75 mm
100 mm
100 mm
200 mm
200 mm

kg		Cod. art.
75	Key Lock	**14.258.**XXX
75	Code Lock	**78.106.**XXX



7 cassetti
75 mm
75 mm
100 mm
100 mm
100 mm
150 mm
150 mm

kg		Cod. art.
75	Key Lock	**14.252.**XXX
75	Code Lock	**78.108.**XXX

www.lista.com © 2014

L → 564 mm **P ↗ 572 mm**

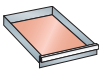
459 x 459 mm

H ↑ 723 mm

Altezza utile **450 mm**

Altezza corpo **533 mm**



4 cassetti
50 mm
75 mm
125 mm
200 mm

kg		Cod. art.	
75	Key Lock	**78.489.**XXX	
75	Code Lock	**78.490.**XXX	



5 cassetti
50 mm
75 mm
75 mm
100 mm
150 mm

kg		Cod. art.	
75	Key Lock	**78.491.**XXX	
75	Code Lock	**78.492.**XXX	

H ↑ 840 mm

Altezza utile **550 mm**

Altezza corpo **650 mm**



6 cassetti
50 mm
50 mm
75 mm
75 mm
150 mm
150 mm

kg		Cod. art.	
75	Key Lock	**78.493.**XXX	
75	Code Lock	**78.494.**XXX	

H ↑ 890 mm

Altezza utile **600 mm**

Altezza corpo **700 mm**



5 cassetti
100 mm
100 mm
100 mm
100 mm
200 mm

kg		Cod. art.	
75	Key Lock	**14.249.**XXX	
75	Code Lock	**78.112.**XXX	



6 cassetti
50 mm
75 mm
75 mm
100 mm
100 mm
200 mm

kg		Cod. art.	
75	Key Lock	**14.247.**XXX	
75	Code Lock	**78.113.**XXX	



6 cassetti
75 mm
75 mm
100 mm
100 mm
100 mm
150 mm

kg		Cod. art.	
75	Key Lock	**14.245.**XXX	
75	Code Lock	**78.114.**XXX	

Dotazione

Tutti gli armadi a cassetti mobili presenti in questa pagina sono dotati di:

1 bordo rialzato su 4 lati incluso tappetino millerighe
1 maniglione
1 coppia di supporti con ruote in nylon Ø 100 mm
Bloccaggio cassetto singolo a destra

Altezza bordo rialzato incluso maniglione	53 mm
Altezza coppia di supporti con ruote	137 mm
Portata ruote	400 kg
Direzione di marcia	longitudinale



Cod. art. **14.245.070**
Rosso rubino, RAL 3003
(escl. materiale di suddivisione)

@ Lista online

L'intera gamma di Lista offre innumerevoli soluzioni per le vostre esigenze individuali. La raccolta online 2, il configuratore Lista e lo script Lista sono disponibili all'indirizzo:

www.lista.com



© 2014 www.lista.com

Unità Lista	18 x 27 E	27 x 27 E	36 x 27 E	54 x 27 E

2. Corpo armadio con sistemi di chiusura

B 564 mm T 572 mm





Per assicurare il bloccaggio contemporaneo di tutti i cassetti, il corpo armadio può essere configurato in modo personalizzato con i sistemi di chiusura Key Lock, Code Lock, Remote Lock o Remote Lock Mobile. Si possono selezionare altezze differenti dei cassetti.



H mm	283		383	
Altezza utile mm	200		300	
Key Lock	Cod. art.		Cod. art.	
Corpo **incl.** cilindro **a numerazione diversa**	**71.070.**XXX		**71.071.**XXX	
Corpo **escl.** cilindro **a numerazione uguale**	**71.011.**XXX		**71.012.**XXX	
+ Cilindro 2C____ (numero a scelta)	**222.383.000**		**222.383.000**	
Per i cilindri direttamente disponibili con numero predefinito si veda in basso*				
Corpo **escl.** cilindro **sistema chiusura con chiave a passe-partout**	**71.011.**XXX		**71.012.**XXX	
+ Cilindro per il sistema di chiusura centrale	**222.384.000**		**222.384.000**	
● Chiave passepartout (sistema registrato)	**20.040.000**		**20.040.000**	
Code Lock				
Corpo con chiusura elettr. tramite codice numerico	**71.129.**XXX		**71.130.**XXX	
Remote Lock				
Corpo con chiusura remota elettr.	**71.188.**XXX		**71.189.**XXX	
● Chiave programmabile Basic	**74.093.000**		**74.093.000**	
● Alimentatore 230/110/12 VDC CH/EU/GB	**74.094.000**		**74.094.000**	
○ Trasmettitore radio	**74.092.000**		**74.092.000**	
○ Elemento di concatenamento a 4 poli, lunghezza di 1850 mm	**74.099.000**		**74.099.000**	
Remote Lock Mobile				
Corpo con chiusura remota elettr. incl. batteria e caricatore	-		-	
● Chiave programmabile Basic	-		-	
○ Trasmettitore radio	-		-	

● Necessario per il funzionamento
○ Determinare necessità /quantità

\+ Indicare il numero del cilindro montato nelle ordinazioni successive

* Cilindro 2C con numero predefinito

Disponibili in magazzino	Cod. art.	
Cilindro 2C **1**	**222.377.000**	
Cilindro 2C **2**	**222.378.000**	
Cilindro 2C **3**	**222.379.000**	
Cilindro 2C **4**	**222.380.000**	
Cilindro 2C **5**	**222.381.000**	
Cilindro 2C **6**	**222.382.000**	

Per i sistemi di chiusura si vedano pag. 24

www.lista.com © 2014

	18 x 36 E	27 x 36 E	36 x 36 E	45 x 36 E	54 x 36 E	64 x 36 E	78 x 36 E
							
	533	**650**	**700**	**800**	**850**	**1000**	
	450	550	600	700	750	900	
	Cod. art.	Cod. art.	Cod. art.	Cod. art.	Cod. art.	Cod. art.	
	71.072.XXX	**71.073.**XXX	**71.074.**XXX	**71.075.**XXX	**71.076.**XXX	**71.077.**XXX	
	71.013.XXX	**71.014.**XXX	**71.015.**XXX	**71.016.**XXX	**71.017.**XXX	**71.018.**XXX	
	222.383.000	**222.383.000**	**222.383.000**	**222.383.000**	**222.383.000**	**222.383.000**	
	71.013.XXX	**71.014.**XXX	**71.015.**XXX	**71.016.**XXX	**71.017.**XXX	**71.018.**XXX	
	222.384.000	**222.384.000**	**222.384.000**	**222.384.000**	**222.384.000**	**222.384.000**	
	20.040.000	**20.040.000**	**20.040.000**	**20.040.000**	**20.040.000**	**20.040.000**	
	71.131.XXX	**71.132.**XXX	**71.133.**XXX	**71.134.**XXX	**71.135.**XXX	**71.136.**XXX	
	71.190.XXX	**71.191.**XXX	**71.192.**XXX	**71.193.**XXX	**71.194.**XXX	**71.195.**XXX	
	74.093.000	**74.093.000**	**74.093.000**	**74.093.000**	**74.093.000**	**74.093.000**	
	74.094.000	**74.094.000**	**74.094.000**	**74.094.000**	**74.094.000**	**74.094.000**	
	74.092.000	**74.092.000**	**74.092.000**	**74.092.000**	**74.092.000**	**74.092.000**	
	74.099.000	**74.099.000**	**74.099.000**	**74.099.000**	**74.099.000**	**74.099.000**	
	71.243.XXX	**71.244.**XXX	**71.245.**XXX	**71.246.**XXX	**71.247.**XXX	**71.248.**XXX	
	74.093.000	**74.093.000**	**74.093.000**	**74.093.000**	**74.093.000**	**74.093.000**	
	74.092.000	**74.092.000**	**74.092.000**	**74.092.000**	**74.092.000**	**74.092.000**	

Consiglio

Adeguamento delle chiusure (Key Lock)
Tutti gli armadi possono essere adattati in seguito,per integrarli in un sistema chiusura con chiave a passe-partout. Il presupposto per questo è semplicemente il numero della chiave master.

1. Ordinazione del nuovo cilindro presso Lista (indicare il numero della chiave)
2. Rimuovere il cilindro presente con l'aiuto dell'utensile di prelevamento
3. Inserire il nuovo cilindro
4. Il sistema chiusura con chiave a passe-partout è stato ampliato

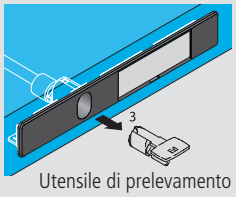

Utensile di prelevamento
Cod. art. **222.396.000**



Colori
Corpo disponibile in 12 colori standard e altri 12 colori con sovrapprezzo. Indicare sull'ordine il codice a tre cifre del colore desiderato (al posto di XXX). Altri colori a richiesta.

Per informazioni sui colori si veda la pagina ripiegabile

© 2014 www.lista.com

3. Cassetti, ripiani estraibili e spostabili e porte a battente

Cassetti

Grazie alle differenti versioni dei cassetti, qualsiasi armadio può essere adattato perfettamente al materiale che deve contenere. La distanza di 25 mm tra i montanti verticali del corpo dell'armadio corrisponde al passo dell'altezza frontale del cassetto. In questo modo diventa possibile montare cassetti con frontali di altezza diversa nello stesso armadio e in una sequenza a scelta. Le pareti interne dei cassetti sono dotate di fessure di unità (E) di 17 mm che ne permette una suddivisione personalizzata.



indicazione per l' ordine

Nella scelta del cassetto è determinante l'altezza utile del corpo dell'armadio. La somma delle altezze dei frontali (C) deve corrispondere all'altezza utile (B) (vedi grafico). Per il carico che possono sopportare i cassetti e gli armadi a cassetti si rispettino le indicazioni contenute nelle istruzioni di montaggio. La portata vale per un carico distribuito uniformemente.

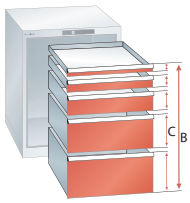





H mm	50*	75
Altezza utile mm	32,5	57,5
Altezza del mantello mm	28,5	49
Portata75	Cod. art.	Cod. art.
Standard	72.012.XXX	72.013.XXX
Bloccaggio singolo a destra**	72.122.XXX	72.123.XXX
Bloccaggio singolo a destra e sinistra	72.232.XXX	72.233.XXX
Bloccaggio doppio	72.342.XXX	72.343.XXX
Portata200		Art.-Nr.
Standard	-	72.014.XXX
Bloccaggio singolo a destra**	-	72.124.XXX
Bloccaggio singolo a destra e sinistra	-	72.234.XXX
Bloccaggio doppio	-	72.344.XXX
Chiusura Lilo	-	72.440.XXX

* I cassetti con frontali di altezza 50 mm devono essere disposti nella pos. più alta.
** Assolutamente necessario per l'esecuzione su ruote.

Bloccaggi per cassetti

Standard
Versione standard incluso blocco di singoli cassetti.

Bloccaggio singolo a destra
Vale come requisito minimo per armadi a cassetti mobili. Il bloccaggio dei cassetti disposto a destra, viene attivato con una mano ed evita che i cassetti si aprano accidentalmente anche ad armadio non chiuso.

Bloccaggio singolo a destra e sinistra
Incremento della sicurezza per applicazioni in strutture mobili. Per i bloccaggi dei cassetti disposti su due lati serve l'impiego di entrambe le mani.

Bloccaggio doppio
Ha tutte le caratteristiche del bloccaggio singolo a destra e sinistra, richiede però solo l'impiego di una mano.

Chiusura Lilo
La chiusura Lilo (Lock-in – Lock-out) blocca i cassetti in stato aperto o chiuso tramite una leva di comando esterna. Disponibile per cassetti con portata di 200 kg.

Consiglio

Il pratico tappetino antiscivolo
Quando si estraggono i cassetti, succede spesso che articoli delicati scivolino all'interno del cassetto. Questo può essere evitato inserendo semplicemente il tappetino antiscivolo. Il tappetino antiscivolo può essere anche utilizzato sotto pareti fessurate e pareti divisorie. Adatta ad ogni dimensione di cassetto e può essere usato in modo flessibile.



✓ ✓ 3. 4. 5.

Per gli altri accessori dell'armadio si veda da pag. 66

Per il materiale di suddivisione e il sistema di etichettatura si veda dalla pag. 706

www.lista.com © 2014

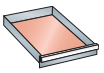

459 x 459 mm








100	125	150	200	250	300
82,5	107,5	132,5	182,5	232,5	282,5
76	76	126	176	226	276
Cod. art.	Cod. art.	Cod. art.	Cod. art.	Cod. art.	Cod. art.
72.015.XXX	**72.017.**XXX	**72.019.**XXX	**72.021.**XXX	**72.023.**XXX	**72.025.**XXX
72.125.XXX	**72.127.**XXX	**72.129.**XXX	**72.131.**XXX	**72.133.**XXX	**72.135.**XXX
72.235.XXX	**72.237.**XXX	**72.239.**XXX	**72.241.**XXX	**72.243.**XXX	**72.245.**XXX
72.345.XXX	**72.347.**XXX	**72.349.**XXX	**72.351.**XXX	**72.353.**XXX	**72.355.**XXX
Art.-Nr.	Art.-Nr.	Art.-Nr.	Art.-Nr.	Art.-Nr.	Art.-Nr.
72.016.XXX	**72.018.**XXX	**72.020.**XXX	**72.022.**XXX	**72.024.**XXX	**72.026.**XXX
72.126.XXX	**72.128.**XXX	**72.130.**XXX	**72.132.**XXX	**72.134.**XXX	**72.136.**XXX
72.236.XXX	**72.238.**XXX	**72.240.**XXX	**72.242.**XXX	**72.244.**XXX	**72.246.**XXX
72.346.XXX	**72.348.**XXX	**72.350.**XXX	**72.352.**XXX	**72.354.**XXX	**72.356.**XXX
72.441.XXX	**72.442.**XXX	**72.443.**XXX	**72.444.**XXX	**72.445.**XXX	**72.446.**XXX

Porte a battente interne per ripiani estraibili e spostabili

In lamiera di acciaio, come chiusura frontale per ripiani estraibili e spostabili montati nel corpo sotto i cassetti. La somma delle altezze dei frontali della porta e dei cassetti deve corrispondere all'altezza utile del corpo dell'armadio.



Esecuzione	Altezza mm	Chiusura	Cod. art.
con cerniera a destra	450	senza cilindro	**74.112.**XXX
con cerniera a destra	600	senza cilindro	**74.113.**XXX
con cerniera a sinistra	450	senza cilindro	**74.126.**XXX
con cerniera a sinistra	600	senza cilindro	**74.127.**XXX
+ Cilindro a numerazione diversa*			**222.376.000**

* per altri cilindri (a numerazione uguale/con chiave a passepartout) si vedano le pagine 46/47 "Corpo dell'armadio con sistemi di chiusura".

Ripiani estraibili e spostabili per porte interne

In lamiera d'acciaio, grigio piccione, NCS S 4502-B. Portata ripiani estraibili 75 kg, ripiani spostabili 200 kg. Grazie alla distanza di 25 mm tra i montanti del corpo dell'armadio, i ripiani possono essere montati in una sequenza a piacere.



Esecuzione	Larghezza utile in mm	Profondità utile in mm	Altezza di montaggio in mm	Cod. art.
Ripiano spostabile	503	465	75	**74.009.000**
Ripiano estraibile	434	459	100	**74.008.000**

Armadi a cassetti 75/200

Ordinare non potrebbe essere più facile!

✓ ✓ ✓ ✓ 5.

Per l'ordine sono preconfigurati:
i corpi degli armadi con sistema di chiusura,
cassetti e accessori per armadi

Da scegliere:
5. Materiale di suddivisione

Unità Lista	18 x 27 E	27 x 27 E	**36 x 27 E**	54 x 27 E

Armadi preconfigurati
con cassetti

La struttura stabile in lamiera d'acciaio pregiato con cassetti di altezze da 50 fino a 300 mm consente una portata corpo fino a 4000 kg con un carico uniformemente distribuito.
I prodotti Lista sono impiegati in modo flessibile collocandoli singolarmente accanto al posto di lavoro, in combinazione con un banco da lavoro, impilati o dotati di rotelle diventando un armadio mobile.



Cod. art. **78.557.521**
Corpo: grigio metallico, NCS S 6502-B
Frontali: grigio luce, RAL 7035
(escl. materiale di suddivisione)



Armadi preconfigurati disponibili in 6 altezze diverse
Sono possibili ulteriori configurazioni individuali (si veda elementi singoli da pag. 54).



H	700	850	1000	1450	962	1112	mm

www.lista.com © 2014



18 x 36 E | 27 x 36 E | 36 x 36 E | 45 x 36 E | 54 x 36 E | 64 x 36 E | 78 x 36 E

L 717 mm **P 572 mm**

612 x 459 mm

H 700 mm Altezza utile **600 mm**



5 cassetti
50 mm*
100 mm
100 mm
150 mm
200 mm

kg		Cod. art.
75	Key Lock	**78.556.**XXX
75	Code Lock	**78.557.**XXX
200	Key Lock	**78.558.**XXX
200	Code Lock	**78.559.**XXX



5 cassetti
75 mm
75 mm
100 mm
100 mm
250 mm

kg		Cod. art.
75	Key Lock	**78.560.**XXX
75	Code Lock	**78.561.**XXX
200	Key Lock	**78.562.**XXX
200	Code Lock	**78.563.**XXX



6 cassetti
75 mm
75 mm
100 mm
100 mm
100 mm
150 mm

kg		Cod. art.
75	Key Lock	**78.564.**XXX
75	Code Lock	**78.565.**XXX
200	Key Lock	**78.566.**XXX
200	Code Lock	**78.567.**XXX

* Portata max. 75 kg

H 850 mm Altezza utile **750 mm**



7 cassetti
50 mm*
75 mm
75 mm
100 mm
100 mm
150 mm
200 mm

kg		Cod. art.
75	Key Lock	**78.568.**XXX
75	Code Lock	**78.569.**XXX
200	Key Lock	**78.570.**XXX
200	Code Lock	**78.571.**XXX



7 cassetti
75 mm
75 mm
100 mm
100 mm
125 mm
125 mm
150 mm

kg		Cod. art.
75	Key Lock	**78.572.**XXX
75	Code Lock	**78.573.**XXX
200	Key Lock	**78.574.**XXX
200	Code Lock	**78.575.**XXX



8 cassetti
75 mm
75 mm
75 mm
75 mm
100 mm
100 mm
100 mm
150 mm

kg		Cod. art.
75	Key Lock	**78.576.**XXX
75	Code Lock	**78.577.**XXX
200	Key Lock	**78.578.**XXX
200	Code Lock	**78.579.**XXX

* Portata max. 75 kg

Colori
Armadi disponibili in 12 colori standard, 6 combinazioni di colori e altri 12 colori con sovrapprezzo. Indicare sull'ordine il codice a tre cifre del colore desiderato (al posto di XXX). Altri colori a richiesta.

Per informazioni sui colori si veda la pagina ripiegabile



✓ ✓ ✓ ✓ 5.

Passaggio d'ordine 5.: per il materiale di suddivisione adatto si veda dalla pag. 706

© 2014 www.lista.com

Armadi preconfigurati
in versione fissa

L 717 mm P 572 mm

H 1000 mm Altezza utile **900 mm**



7 cassetti
50 mm*
75 mm
75 mm
100 mm
100 mm
200 mm
300 mm

kg		Cod. art.
75	Key Lock	**78.580.**XXX
75	Code Lock	**78.581.**XXX
200	Key Lock	**78.582.**XXX
200	Code Lock	**78.583.**XXX



7 cassetti
75 mm
75 mm
100 mm
150 mm
150 mm
150 mm
200 mm

kg		Cod. art.
75	Key Lock	**78.584.**XXX
75	Code Lock	**78.585.**XXX
200	Key Lock	**78.586.**XXX
200	Code Lock	**78.587.**XXX



8 cassetti
50 mm*
75 mm
75 mm
100 mm
100 mm
100 mm
150 mm
250 mm

kg		Cod. art.
75	Key Lock	**78.588.**XXX
75	Code Lock	**78.589.**XXX
200	Key Lock	**78.590.**XXX
200	Code Lock	**78.591.**XXX

* Portata max. 75 kg

H 1450 mm Altezza utile **1350 mm**



9 cassetti
100 mm
100 mm
100 mm
150 mm
150 mm
150 mm
150 mm
150 mm
300 mm

kg		Cod. art.
75	Key Lock	**78.592.**XXX
75	Code Lock	**78.593.**XXX
200	Key Lock	**78.594.**XXX
200	Code Lock	**78.595.**XXX



9 cassetti
150 mm
150 mm
150 mm
150 mm
150 mm
150 mm
150 mm
150 mm
150 mm

kg		Cod. art.
75	Key Lock	**78.596.**XXX
75	Code Lock	**78.597.**XXX
200	Key Lock	**78.598.**XXX
200	Code Lock	**78.599.**XXX



13 cassetti
75 mm
75 mm
75 mm
75 mm
100 mm
100 mm
100 mm
100 mm
100 mm
100 mm
150 mm
150 mm
150 mm

kg		Cod. art.
75	Key Lock	**78.600.**XXX
75	Code Lock	**78.601.**XXX
200	Key Lock	**78.602.**XXX
200	Code Lock	**78.603.**XXX

@ Lista online

L'intera gamma di Lista offre innumerevoli soluzioni per le vostre esigenze individuali. La raccolta online 2, il configuratore Lista e lo script Lista sono disponibili all'indirizzo:

www.lista.com



www.lista.com © 2014

612 x 459 mm

Versioni mobili

H 962 mm Altezza utile **600 mm**, altezza corpo **700 mm**



5 cassetti
50 mm
100 mm
100 mm
150 mm
200 mm

kg		Cod. art.	
75	Key Lock	**78.604.**XXX	
75	Code Lock	**78.605.**XXX	



5 cassetti
75 mm
75 mm
100 mm
100 mm
250 mm

kg		Cod. art.	
75	Key Lock	**78.608.**XXX	
75	Code Lock	**78.609.**XXX	



6 cassetti
75 mm
75 mm
100 mm
100 mm
100 mm
150 mm

kg		Cod. art.	
75	Key Lock	**78.606.**XXX	
75	Code Lock	**78.607.**XXX	

H 1112 mm Altezza utile **750 mm**, altezza corpo **850 mm**



7 cassetti
50 mm
75 mm
75 mm
100 mm
100 mm
150 mm
200 mm

kg		Cod. art.	
75	Key Lock	**78.610.**XXX	
75	Code Lock	**78.611.**XXX	



7 cassetti
75 mm
75 mm
100 mm
100 mm
125 mm
125 mm
150 mm

kg		Cod. art.	
75	Key Lock	**78.614.**XXX	
75	Code Lock	**78.615.**XXX	



8 cassetti
75 mm
75 mm
75 mm
75 mm
100 mm
100 mm
100 mm
150 mm

kg		Cod. art.	
75	Key Lock	**78.612.**XXX	
75	Code Lock	**78.613.**XXX	



Cod. art. **78.608.030**
Verde reseda, RAL 6011
(escl. materiale di suddivisione)

Dotazione

Tutti gli armadi a cassetti mobili presenti in questa pagina sono dotati di:

1 bordo rialzato su 4 lati incluso tappetino millerighe
1 maniglione
1 coppia di supporti con ruote in gomma Ø 160 mm
Bloccaggio cassetto singolo a destra

Altezza bordo rialzato incl. manigl.	53 mm
Altezza coppia di supporti con ruote	209 mm
Portata ruote	600 kg
Direzione di marcia	trasversale

✓ ✓ ✓ ✓ 5.

Passaggio d'ordine 5.: per il materiale di suddivisione adatto si veda dalla pag. 706

© 2014 www.lista.com

Unità Lista	18 x 27 E	27 x 27 E	36 x 27 E	54 x 27 E

2. Corpo armadio con sistemi di chiusura

L 717 mm P 572 mm



Per assicurare il bloccaggio contemporaneo di tutti i cassetti, il corpo armadio può essere configurato in modo personalizzato con i sistemi di chiusura Key Lock, Code Lock, Remote Lock o Remote Lock Mobile. Si possono selezionare altezze differenti dei cassetti.



H mm	700
Altezza utile mm	600

		Cod. art.		
Key Lock				
Corpo **incl.** cilindro **a numerazione diversa**	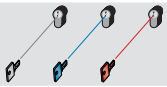	**71.086.XXX**		
Corpo **escl.** cilindro **a numerazione uguale**	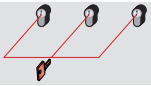	**71.027.XXX**		
+	Cilindro 2C____ (numero a scelta)	**222.383.000**		
	Per i cilindri direttamente disponibili con numero predefinito si veda in basso*			
Corpo **escl.** cilindro **sistema chiusura con chiave a passe-partout**		**71.027.XXX**		
+	Cilindro per chiusura con chiave a passe-partout	**222.384.000**		
●	Chiave passepartout (sistema registrato)	**20.040.000**		
Code Lock				
Corpo con chiusura elettr. tramite codice numerico		**71.145.XXX**		
Remote Lock				
Corpo con chiusura remota elettr.		**71.204.XXX**		
●	Chiave programmabile Basic	**74.093.000**		
●	Alimentatore 230/110/12 VDC CH/EU/GB	**74.094.000**		
○	Trasmettitore radio	**74.092.000**		
○	Elemento di concatenamento 4 a poli, lungh. 1850 mm	**74.099.000**		
Remote Lock Mobile				
Corpo con chiusura remota elettr. incl. batteria e caricatore		**71.255.XXX**		
●	Chiave programmabile Basic	**74.093.000**		
○	Trasmettitore radio	**74.092.000**		

● Necessario per il funzionamento
○ Determinare necessità /quantità

\+ Indicare il numero del cilindro montato nelle ordinazioni successive

Per i sistemi di chiusura si vedano pag. 24

* Cilindro 2C con numero predefinito

Disponibili in magazzino	Cod. art.	
Cilindro 2C **1**	**222.377.000**	
Cilindro 2C **2**	**222.378.000**	
Cilindro 2C **3**	**222.379.000**	
Cilindro 2C **4**	**222.380.000**	
Cilindro 2C **5**	**222.381.000**	
Cilindro 2C **6**	**222.382.000**	

Colori
Corpo disponibile in 12 colori standard e altri 12 colori con sovrapprezzo. Indicare sull'ordine il codice a tre cifre del colore desiderato (al posto di XXX). Altri colori a richiesta.



Per informazioni sui colori si veda la pagina ripiegabile

www.lista.com © 2014



	850	1000	1450
	750	900	1350
	Cod. art.	Cod. art.	Cod. art.
	71.087.XXX	71.088.XXX	71.089.XXX
	71.028.XXX	71.029.XXX	71.030.XXX
	222.383.000	222.383.000	222.383.000
	71.028.XXX	71.029.XXX	71.030.XXX
	222.384.000	222.384.000	222.384.000
	20.040.000	20.040.000	20.040.000
	71.146.XXX	71.147.XXX	71.148.XXX
	71.205.XXX	71.206.XXX	71.207.XXX
	74.093.000	74.093.000	74.093.000
	74.094.000	74.094.000	74.094.000
	74.092.000	74.092.000	74.092.000
	74.099.000	74.099.000	74.099.000
	71.256.XXX	71.257.XXX	-
	74.093.000	74.093.000	-
	74.092.000	74.092.000	-

Consiglio

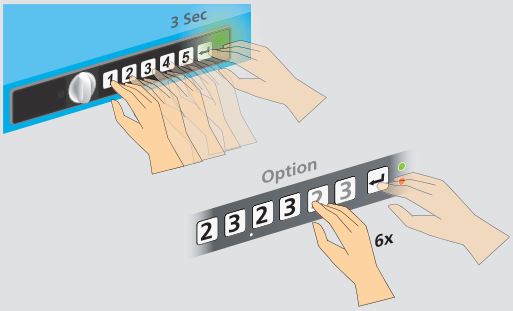

Subito pronto con Code Lock
Ogni prodotto Lista dotato di una chiusura Code Lock è pronto per l'uso grazie al codice preconfigurato in fabbrica 1 2 3 4 5 (tasto Enter). Il mastercode che va definito dal cliente, chiamato anche chiave passepartout, deve essere composto da 6 cifre. Dopo aver programmato il mastercode si possono salvare fino a 19 codici utente (da 4 fino a 6 cifre). Dopo 6 tentativi falliti di inserimento di un codice, l'armadio viene bloccato per 30 secondi. Per questo motivo si consiglia di non custodire mai il manuale con il rispettivo codice all'interno dell'armadio! Per le informazioni sulla riprogrammazione del codice si veda pag. 107.

@ Lista online

L'intera gamma di Lista offre innumerevoli soluzioni per le vostre esigenze individuali. La raccolta online 2, il configuratore Lista e lo script Lista sono disponibili all'indirizzo:

www.lista.com





Key Lock
Chiusura standard con chiusura centrale e serratura a cilindro.

ATTENZIONE: nuovi sistemi di chiusura!
Maggiori informazioni su www.lista.com/locks



Code Lock
Sistema elettronico di chiusura tramite codice numerico.

ATTENZIONE: nuovi sistemi di chiusura!
Maggiori informazioni su www.lista.com/locks



Remote Lock / Remote Lock Mobile
Sistema elettronico di chiusura con apertura con radiocomando.

© 2014 www.lista.com

3. Cassetti, ripiani estraibili e spostabili e porte a battente

Cassetti

Grazie alle differenti versioni dei cassetti, qualsiasi armadio può essere adattato perfettamente al materiale che deve contenere. La distanza di 25 mm tra i montanti verticali del corpo dell'armadio corrisponde al passo dell'altezza frontale del cassetto. In questo modo diventa possibile montare cassetti con frontali di altezza diversa nello stesso armadio e in una sequenza a scelta. Le pareti interne dei cassetti sono dotate di fessure di unità (E) di 17 mm che ne permette una suddivisione personalizzata.



indicazione per l' ordine

Nella scelta del cassetto è determinante l'altezza utile del corpo dell'armadio. La somma delle altezze dei frontali (C) deve corrispondere all'altezza utile (B) (vedi grafico). Per il carico che possono sopportare i cassetti e gli armadi a cassetti si rispettino le indicazioni contenute nelle istruzioni di montaggio. La portata vale per un carico distribuito uniformemente.

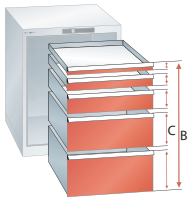



H mm	50*	75
Altezza utile mm	32,5	57,5
Altezza mantello mm	28,5	49
Portata **75**	Cod. art.	Cod. art.
Standard	**72.042.**XXX	**72.043.**XXX
Bloccaggio singolo a destra**	**72.152.**XXX	**72.153.**XXX
Bloccaggio singolo a destra e sinistra	**72.262.**XXX	**72.263.**XXX
Bloccaggio doppio	**72.372.**XXX	**72.373.**XXX
Portata **200**		Cod. art.
Standard	-	**72.044.**XXX
Bloccaggio singolo a destra**	-	**72.154.**XXX
Bloccaggio singolo a destra e sinistra	-	**72.264.**XXX
Bloccaggio doppio	-	**72.374.**XXX
Chiusura Lilo	-	**72.454.**XXX

* I cassetti con frontali di altezza 50 mm devono essere disposti nella pos. più alta.
** Assolutamente necessario per l'esecuzione su ruote.

Ripiani estraibili

Non combinabile con porte interne. I ripiani estraibili sono adatti per l'immagazzinamento di elementi singoli e dispositivi pesanti. Montaggio esatto e ad altezza variabile di 25: 25 mm nel corpo dell'armadio. Grazie alle lamelle inserite, gli articoli immagazzinati possono essere custoditi ed estratti sfruttando tutto lo spazio e a filo con la maniglia. Esecuzione: lamiera d'acciaio. Colori: come da tabella colori. Le lamelle sono in lamiera d'acciaio, con zincatura Sendzimir.

Esecuzione	kg	Larghezza utile mm	Profondità utile mm	Altezza di montaggio in mm	Cod. art.
Ripiani estraibili	**75**	612	459	75	**79.219.**XXX
Ripiani estraibili	**200**	612	459	75	**79.223.**XXX

Consiglio

Combinazione di cassetti e ripiani estraibili

Negli armadi a cassetti è possibile inserire anche ripiani estraibili per merce alta e ingombrante. In questo caso non è possibile accedere agevolmente alla chiusura né chiudere correttamente i cassetti superiori.





www.lista.com © 2014

	18 x 36 E	27 x 36 E	36 x 36 E	45 x 36 E	54 x 36 E	64 x 36 E	78 x 36 E

612 x 459 mm



	100	125	150	200	250	300
	82,5	107,5	132,5	182,5	232,5	282,5
	76	76	126	176	226	276
	Cod. art.	Cod. art.	Cod. art.	Cod. art.	Cod. art.	Cod. art.
	72.045.XXX	**72.047.**XXX	**72.049.**XXX	**72.051.**XXX	**72.053.**XXX	**72.055.**XXX
	72.155.XXX	**72.157.**XXX	**72.159.**XXX	**72.161.**XXX	**72.163.**XXX	**72.165.**XXX
	72.265.XXX	**72.267.**XXX	**72.269.**XXX	**72.271.**XXX	**72.273.**XXX	**72.275.**XXX
	72.375.XXX	**72.377.**XXX	**72.379.**XXX	**72.381.**XXX	**72.383.**XXX	**72.385.**XXX
	Cod. art.	Cod. art.	Cod. art.	Cod. art.	Cod. art.	Cod. art.
	72.046.XXX	**72.048.**XXX	**72.050.**XXX	**72.052.**XXX	**72.054.**XXX	**72.056.**XXX
	72.156.XXX	**72.158.**XXX	**72.160.**XXX	**72.162.**XXX	**72.164.**XXX	**72.166.**XXX
	72.266.XXX	**72.268.**XXX	**72.270.**XXX	**72.272.**XXX	**72.274.**XXX	**72.276.**XXX
	72.376.XXX	**72.378.**XXX	**72.380.**XXX	**72.382.**XXX	**72.384.**XXX	**72.386.**XXX
	72.455.XXX	**72.456.**XXX	**72.457.**XXX	**72.458.**XXX	**72.459.**XXX	**72.460.**XXX

Per il bloccaggio dei cassetti si veda pag. 25

Porte a battente interne per ripiani spostabili

In lamiera di acciaio, come chiusura frontale per ripiani spostabili montati nel corpo sotto i cassetti. La somma delle altezze dei frontali della porta e dei cassetti deve corrispondere all'altezza utile del corpo dell'armadio.

Esecuzione	Altezza mm	Chiusura	Cod. art.
con cerniera a destra	450	Senza cilindro	**74.128.**XXX
con cerniera a destra	600	Senza cilindro	**74.129.**XXX
con cerniera a sinistra	450	Senza cilindro	**74.130.**XXX
con cerniera a sinistra	600	Senza cilindro	**74.131.**XXX
+ Cilindro a numerazione diversa*			**222.376.000**

* per altri cilindri (a numerazione uguale/con chiave a passepartout) si vedano le pagine 56/57 "Corpo dell'armadio con sistemi di chiusura".



Ripiani spostabili per porte interne

In lamiera d'acciaio, grigio piccione, NCS S 4502-B. Portata 200 kg. Grazie alla distanza di 25 mm tra i montanti del corpo dell'armadio, i ripiani possono essere montati in una sequenza a piacere.

Esecuzione	Larghezza utile in mm	Profondità utile in mm	Altezza di montaggio in mm	Cod. art.
Ripiano spostabile	656	465	75	**74.105.000**



Per il materiale di suddivisione e il sistema di etichettatura si veda dalla pag. 706

Per gli altri accessori dell'armadio si veda da pag. 66

© 2014 www.lista.com

Armadi a cassetti 75/200

Ordinare non potrebbe essere più facile!

✓ ✓ ✓ ✓ 5.

Per l'ordine sono preconfigurati:
i corpi degli armadi con sistema di chiusura,
cassetti e accessori per armadi

Da scegliere:
5. Materiale di suddivisione

Unità Lista	18 x 27 E	27 x 27 E	36 x 27 E	54 x 27 E

Armadi preconfigurati
con cassetti

La struttura stabile in lamiera d'acciaio pregiato con cassetti di altezze da 50 fino a 300 mm consente una portata corpo fino a 4000 kg con un carico uniformemente distribuito.
I prodotti Lista sono impiegati in modo flessibile collocandoli singolarmente accanto al posto di lavoro, in combinazione con un banco da lavoro, impilati o dotati di rotelle diventando un armadio mobile.



Cod. art. **78.730.514**
Corpo: grigio luce, RAL 7035
Frontali: blu luce, RAL 5012
(escl. materiale di suddivisione)



Armadi preconfigurati disponibili in 5 altezze diverse
Sono possibili ulteriori configurazioni personalizzate (si veda elementi singoli da pag. 62).







H	700	850	1000	1450	962	mm

www.lista.com © 2014



18 x 36 E | 27 x 36 E | 36 x 36 E | 45 x 36 E | 54 x 36 E | 64 x 36 E | 78 x 36 E

L → 1023 mm **P ↗ 572 mm**

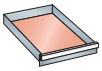 918 x 459 mm

H ↑ 700 mm Altezza utile **600 mm**



3 cassetti
100 mm
200 mm
300 mm**

kg		Cod. art.	
75	Key Lock	**79.555.**XXX	
75	Code Lock	**79.556.**XXX	
200	Key Lock	**79.557.**XXX	
200	Code Lock	**79.558.**XXX	



4 cassetti
100 mm
150 mm
150 mm
200 mm

kg		Cod. art.	
75	Key Lock	**78.730.**XXX	
75	Code Lock	**78.731.**XXX	
200	Key Lock	**78.732.**XXX	
200	Code Lock	**78.733.**XXX	



5 cassetti
75 mm
75 mm
100 mm
150 mm
200 mm**

kg		Cod. art.	
75	Key Lock	**78.734.**XXX	
75	Code Lock	**78.735.**XXX	
200	Key Lock	**78.736.**XXX	
200	Code Lock	**78.737.**XXX	

H ↑ 850 mm Altezza utile **750 mm**



5 cassetti
100 mm
100 mm
100 mm
150 mm
300 mm**

kg		Cod. art.	
75	Key Lock	**78.742.**XXX	
75	Code Lock	**78.743.**XXX	
200	Key Lock	**78.744.**XXX	
200	Code Lock	**78.745.**XXX	



6 cassetti
75 mm
75 mm
100 mm
100 mm
150 mm
250 mm**

kg		Cod. art.	
75	Key Lock	**78.746.**XXX	
75	Code Lock	**78.747.**XXX	
200	Key Lock	**78.748.**XXX	
200	Code Lock	**78.749.**XXX	



7 cassetti
50 mm*
75 mm
75 mm
100 mm
100 mm
150 mm
200 mm

kg		Cod. art.	
75	Key Lock	**78.750.**XXX	
75	Code Lock	**78.751.**XXX	
200	Key Lock	**78.752.**XXX	
200	Code Lock	**78.753.**XXX	

* Portata max. 75 kg
** Portata 200 kg

Colori
Armadi disponibili in 12 colori standard, 6 combinazioni di colori e altri 12 colori con sovrapprezzo. Indicare sull'ordine il codice a tre cifre del colore desiderato (al posto di XXX). Altri colori a richiesta.

Per informazioni sui colori si veda la pagina ripiegabile



✓ ✓ ✓ ✓ 5.

Passaggio d'ordine 5.: per il materiale di suddivisione adatto si veda dalla pag. 706

© 2014 www.lista.com

Armadi preconfigurati
in versione fissa e mobile

H 1000 mm Altezza utile **900 mm**



6 cassetti
100 mm
100 mm
100 mm
150 mm
150 mm
300 mm*

kg		Cod. art.	
75	Key Lock	**78.754.**XXX	
75	Code Lock	**78.755.**XXX	
200	Key Lock	**78.756.**XXX	
200	Code Lock	**78.757.**XXX	



7 cassetti
75 mm
75 mm
100 mm
150 mm
150 mm
150 mm
200 mm

kg		Cod. art.	
75	Key Lock	**78.758.**XXX	
75	Code Lock	**78.759.**XXX	
200	Key Lock	**78.760.**XXX	
200	Code Lock	**78.761.**XXX	



8 cassetti
75 mm
75 mm
100 mm
100 mm
100 mm
100 mm
150 mm
200 mm

kg		Cod. art.	
75	Key Lock	**78.762.**XXX	
75	Code Lock	**78.763.**XXX	
200	Key Lock	**78.764.**XXX	
200	Code Lock	**78.765.**XXX	

* Portata 200 kg



Cod. art. **78.771.020**
Grigio luce, RAL 7035
(escl. materiale di suddivisione)



www.lista.com © 2014

L 1023 mm **P 572 mm**

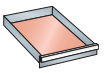

918 x 459 mm

H 1450 mm Altezza utile **1350 mm**



9 cassetti
75 mm
75 mm
100 mm
100 mm
150 mm
150 mm
200 mm
200 mm
300 mm*

kg		Cod. art.
75	Key Lock	**78.766.**XXX
75	Code Lock	**78.767.**XXX
200	Key Lock	**78.768.**XXX
200	Code Lock	**78.769.**XXX



10 cassetti
75 mm
75 mm
100 mm
100 mm
100 mm
150 mm
150 mm
200 mm
200 mm
200 mm

kg		Cod. art.
75	Key Lock	**78.770.**XXX
75	Code Lock	**78.771.**XXX
200	Key Lock	**78.772.**XXX
200	Code Lock	**78.773.**XXX



11 cassetti
75 mm
75 mm
100 mm
100 mm
100 mm
100 mm
100 mm
150 mm
150 mm
200 mm
200 mm

kg		Cod. art.
75	Key Lock	**78.774.**XXX
75	Code Lock	**78.775.**XXX
200	Key Lock	**78.776.**XXX
200	Code Lock	**78.777.**XXX

* Portata 200 kg

H 962 mm Altezza utile **600 mm**, altezza corpo **700 mm**



4 cassetti
100 mm
150 mm
150 mm
200 mm

kg		Cod. art.
75	Key Lock	**78.778.**XXX
75	Code Lock	**78.779.**XXX



5 cassetti
75 mm
75 mm
100 mm
150 mm
200 mm

kg		Cod. art.
75	Key Lock	**78.780.**XXX
75	Code Lock	**78.781.**XXX



6 cassetti
75 mm
75 mm
100 mm
100 mm
100 mm
150 mm

kg		Cod. art.
75	Key Lock	**78.782.**XXX
75	Code Lock	**78.783.**XXX



Cod. art. **78.782.010**
Blu luce, RAL 5012
(escl. materiale di suddivisione)

Dotazione

Tutti gli armadi a cassetti mobili presenti in questa pagina sono dotati di:

1 bordo rialzato su 4 lati incluso tappetino millerighe
1 maniglione
1 coppia di supporti con ruote in gomma Ø 160 mm
Bloccaggio cassetto singolo a destra

Altezza bordo rialzato incl. manigl.	53 mm
Altezza coppia di supporti con ruote	209 mm
Portata ruote	600 kg
Direzione di marcia	trasversale

✓ ✓ ✓ ✓ 5.

Passaggio d'ordine 5.: per il materiale di suddivisione adatto si veda dalla pag. 706

© 2014 www.lista.com

Unità Lista	18 x 27 E	27 x 27 E	36 x 27 E	54 x 27 E

2. Corpo armadio con sistemi di chiusura

L 1023 mm P 572 mm



Per assicurare il bloccaggio contemporaneo di tutti i cassetti, il corpo armadio può essere configurato in modo personalizzato con i sistemi di chiusura Key Lock, Code Lock, Remote Lock o Remote Lock Mobile. Si possono selezionare altezze differenti dei cassetti.



● Necessario per il funzionamento
○ Determinare necessità /quantità

\+ Indicare il numero del cilindro montato nelle ordinazioni successive

Per i sistemi di chiusura si vedano pag. 24

H mm	700
Altezza utile mm	600

Key Lock	Cod. art.
Corpo **incl.** cilindro **a numerazione diversa**	**71.102.XXX**
Corpo **escl.** cilindro **a numerazione uguale**	**71.043.XXX**
\+ Cilindro 2C____ (numero a scelta)	**222.383.000**

Per i cilindri direttamente disponibili con numero predefinito si veda in basso*

Corpo **escl.** cilindro **sistema chiusura con chiave a passe-partout**	**71.043.XXX**
\+ Cilindro per chiusura con chiave a passe-partout	**222.384.000**
● Chiave passepartout (sistema registrato)	**20.040.000**

Code Lock	
Corpo con chiusura elettr. tramite codice numerico	**71.161.XXX**

Remote Lock	
Corpo con chiusura remota elettr.	**71.220.XXX**
● Chiave programmabile Basic	**74.093.000**
● Alimentatore 230/110/12 VDC CH/EU/GB	**74.094.000**
○ Trasmettitore radio	**74.092.000**
○ Elemento di concatenamento 4 a poli, lungh. 1850 mm	**74.099.000**

Remote Lock Mobile	
Corpo con chiusura remota elettr. incl. batteria e caricatore	**71.265.XXX**
● Chiave programmabile Basic	**74.093.000**
○ Trasmettitore radio	**74.092.000**

* Cilindro 2C con numero predefinito

Disponibili in magazzino	Cod. art.
Cilindro 2C **1**	**222.377.000**
Cilindro 2C **2**	**222.378.000**
Cilindro 2C **3**	**222.379.000**
Cilindro 2C **4**	**222.380.000**
Cilindro 2C **5**	**222.381.000**
Cilindro 2C **6**	**222.382.000**

Colori
Corpo disponibile in 12 colori standard e altri 12 colori con sovrapprezzo. Indicare sull'ordine il codice a tre cifre del colore desiderato (al posto di XXX). Altri colori a richiesta.



Per informazioni sui colori si veda la pagina ripiegabile

www.lista.com © 2014

	18 x 36 E	27 x 36 E	36 x 36 E	45 x 36 E	54 x 36 E	64 x 36 E	78 x 36 E



	850		1000		1450	
	750		900		1350	
	Cod. art.		Cod. art.		Cod. art.	
	71.103.XXX		**71.104.**XXX		**71.105.**XXX	
	71.044.XXX		**71.045.**XXX		**71.046.**XXX	
	222.383.000		**222.383.000**		**222.383.000**	
	71.044.XXX		**71.045.**XXX		**71.046.**XXX	
	222.384.000		**222.384.000**		**222.384.000**	
	20.040.000		**20.040.000**		**20.040.000**	
	71.162.XXX		**71.163.**XXX		**71.164.**XXX	
	71.221.XXX		**71.222.**XXX		**71.223.**XXX	
	74.093.000		**74.093.000**		**74.093.000**	
	74.094.000		**74.094.000**		**74.094.000**	
	74.092.000		**74.092.000**		**74.092.000**	
	74.099.000		**74.099.000**		**74.099.000**	
	71.266.XXX		**71.267.**XXX		-	
	74.093.000		**74.093.000**		-	
	74.092.000		**74.092.000**		-	



Key Lock
Chiusura standard con chiusura centrale e serratura a cilindro.

ATTENZIONE: nuovi sistemi di chiusura!
Maggiori informazioni su www.lista.com/locks



Code Lock
Sistema elettronico di chiusura tramite codice numerico.

ATTENZIONE: nuovi sistemi di chiusura!
Maggiori informazioni su www.lista.com/locks



Remote Lock/Remote Lock Mobile
Sistema elettronico di chiusura con apertura con trasmettitore radio.

Consiglio

Cambio del cilindro semplice
Con l'aiuto dell'utensile di prelevamento è possibile sostituire i cilindri per ampliare o cambiare le serrature in modo semplice.

1. Inserire la chiave e ruotare la chiave di 45 gradi in senso orario
2. Inserire l'utensile di prelevamento sopra al cilindro
3. Estrarre insieme il cilindro e l'utensile di prelevamento
4. Ruotare il nuovo cilindro di 45 gradi in senso orario
5. Inserire il nuovo cilindro

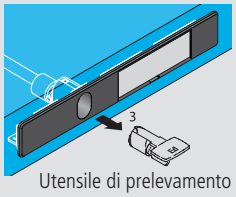

Utensile di prelevamento
Cod. art. **222.396.000**

Lista online

L'intera gamma di Lista offre innumerevoli soluzioni per le vostre esigenze individuali. La raccolta online 2, il configuratore Lista e lo script Lista sono disponibili all'indirizzo:

www.lista.com

© 2014 www.lista.com

3. Cassetti
e ripiani estraibili

Cassetti

Grazie alle differenti versioni dei cassetti, qualsiasi armadio può essere adattato perfettamente al materiale che deve contenere. La distanza di 25 mm tra i montanti verticali del corpo dell'armadio corrisponde al passo dell'altezza frontale del cassetto. In questo modo diventa possibile montare cassetti con frontali di altezza diversa nello stesso armadio e in una sequenza a scelta. Le pareti interne dei cassetti sono dotate di fessure di unità (E) di 17 mm che ne permette una suddivisione personalizzata.



indicazione per l' ordine

Nella scelta del cassetto è determinante l'altezza utile del corpo dell'armadio. La somma delle altezze dei frontali (C) deve corrispondere all'altezza utile (B) (vedi grafico). Per il carico che possono sopportare i cassetti e gli armadi a cassetti si rispettino le indicazioni contenute nelle istruzioni di montaggio. La portata vale per un carico distribuito uniformemente.

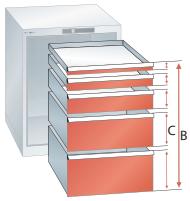





H mm	50*	75
Altezza utile mm	32,5	57,5
Altezza mantello mm	28,5	49
Portata 75	Cod. art.	Cod. art.
Standard	**72.080.**XXX	**72.505.**XXX
Bloccaggio singolo a destra**	**72.190.**XXX	**72.524.**XXX
Bloccaggio singolo a destra e sinistra	**72.300.**XXX	**72.595.**XXX
Bloccaggio doppio	**72.410.**XXX	**72.614.**XXX
Portata 200		Cod. art.
Standard	-	**72.081.**XXX
Bloccaggio singolo a destra**	-	**72.191.**XXX
Bloccaggio singolo a destra e sinistra	-	**72.301.**XXX
Bloccaggio doppio	-	**72.411.**XXX
Chiusura Lilo	-	**72.475.**XXX

* I cassetti con frontali di altezza 50 mm devono essere disposti nella pos. più alta.
** Assolutamente necessario per l'esecuzione su ruote.

Bloccaggi per cassetti

Standard
Versione standard incluso blocco di singoli cassetti.

Bloccaggio singolo a destra
Vale come requisito minimo per armadi a cassetti mobili. Il bloccaggio dei cassetti disposto a destra, viene attivato con una mano ed evita che i cassetti si aprano accidentalmente anche ad armadio non chiuso.

Bloccaggio singolo a destra e sinistra
Incremento della sicurezza per applicazioni in strutture mobili. Per i bloccaggi dei cassetti disposti su due lati serve l'impiego di entrambe le mani.

Bloccaggio doppio
Ha tutte le caratteristiche del bloccaggio singolo a destra e sinistra, richiede però solo l'impiego di una mano.

Chiusura Lilo
La chiusura Lilo (Lock-in – Lock-out) blocca i cassetti in stato aperto o chiuso tramite una leva di comando esterna. Disponibile per cassetti con portata di 200 kg.



Per il materiale di suddivisione e il sistema di etichettatura si veda dalla pag. 706

www.lista.com © 2014

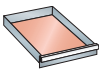

918 x 459 mm



100	125	150	200	250	300
82,5	107,5	132,5	182,5	232,5	282,5
76	76	126	176	226	276
Cod. art.	Cod. art.	Cod. art.	Cod. art.		
72.506.XXX	**72.507.**XXX	**72.508.**XXX	**72.509.**XXX	-	-
72.525.XXX	**72.526.**XXX	**72.527.**XXX	**72.528.**XXX	-	-
72.596.XXX	**72.597.**XXX	**72.598.**XXX	**72.599.**XXX	-	-
72.615.XXX	**72.616.**XXX	**72.617.**XXX	**72.618.**XXX	-	-
Cod. art.	Cod. art.	Cod. art.	Cod. art.	Cod. art.	Cod. art.
72.082.XXX	**72.083.**XXX	**72.084.**XXX	**72.085.**XXX	**72.086.**XXX	**72.087.**XXX
72.192.XXX	**72.193.**XXX	**72.194.**XXX	**72.195.**XXX	**72.196.**XXX	**72.197.**XXX
72.302.XXX	**72.303.**XXX	**72.304.**XXX	**72.305.**XXX	**72.306.**XXX	**72.307.**XXX
72.412.XXX	**72.413.**XXX	**72.414.**XXX	**72.415.**XXX	**72.416.**XXX	**72.417.**XXX
72.476.XXX	**72.477.**XXX	**72.478.**XXX	**72.479.**XXX	**72.480.**XXX	**72.481.**XXX



Ripiani estraibili

I ripiani estraibili sono adatti per l'immagazzinamento di merce pesante e dispositivi. Montaggio esatto e ad altezza variabile di 25: 25 mm nel corpo dell'armadio. Grazie alle lamelle inserite, gli articoli immagazzinati possono essere custoditi ed estratti sfruttando tutto lo spazio e a filo con la maniglia. Esecuzione: lamiera d'acciaio. Colori: come da tabella colori. Le lamelle sono in lamiera d'acciaio, con zincatura Sendzimir.

Esecuzione	kg	Larghezza utile mm	Profondità utile mm	Altezza di montaggio in mm	Cod. art.
Ripiani estraibili	**75**	918	459	75	**79.221.**XXX
Ripiani estraibili	**200**	918	459	75	**79.225.**XXX



Colori
Frontali disponibili in 12 colori standard e altri 12 colori con sovrapprezzo. Indicare sull'ordine il codice a tre cifre del colore desiderato (al posto di XXX). Altri colori a richiesta.

Per informazioni sui colori si veda la pagina ripiegabile

Consiglio

Posizionamento ottimale del materiale di suddivisione
Se non si desidera allestire i cassetti completamente con materiale di suddivisione Lista, si ha la possibilità di dividerli usando una parete divisoria. In questo modo ogni centimetro quadrato verrà sfruttato.

Vaschette in combinazione con parete divisoria

Ulteriori divisioni possono essere composte in modo personalizzato, si veda pag. 730



✓ ✓ 3. 4. 5.

Per gli altri accessori dell'armadio si veda da pag. 66

© 2014 www.lista.com

4. Accessorio per armadio
Elementi singoli



Bordo rialzato su 3 lati e tappetino millerighe

In lamiera d'acciaio, nera, NCS S 9000-N, incl. tappetino millerighe, nero.

E	Esecuzione	Larghezza mm	Profondità mm	Altezza mm	Cod. art.	
18 x 27 E	Bordo rialzato con tappetino millerighe	411	572	20	**74.023.000**	
	Tappetino millerighe, singolo	406	567	3	**74.012.000**	
27 x 27 E	Bordo rialzato con tappetino millerighe	564	572	20	**74.025.000**	
	Tappetino millerighe, singolo	559	567	3	**74.014.000**	
36 x 27 E	Bordo rialzato con tappetino millerighe	717	572	20	**74.027.000**	
	Tappetino millerighe, singolo	712	567	3	**74.016.000**	
54 x 27 E	Bordo rialzato con tappetino millerighe	1023	572	20	**74.030.000**	
	Tappetino millerighe, singolo	1018	567	3	**74.019.000**	



Pannello di copertura rivestimento in resina

Superficie e bordi grigio luce, NCS S 1500-N, pannello truciolato di ornamento (classe merceologica E1), con rivestimento melamminico su entrambi i lati (prodotto in conformità con la norma EN 14322). Su tutti i lati bordi di plastica con uno spessore di 2 mm. Il piano di lavoro dispone di tutti i fori incluso il materiale di fissaggio per l'assemblaggio sugli armadi.

E	Esecuzione	Larghezza mm	Profondità mm	Spessore mm	Cod. art.	
18 x 27 E	Resina	411	572	22	**74.140.000**	
27 x 27 E	Resina	564	572	22	**17.268.000**	
36 x 27 E	Resina	717	572	22	**17.270.000**	
54 x 27 E	Resina	1023	572	22	**74.143.000**	



Pannello di copertura Multiplex

Di faggio impregnato a vapore e impiallacciato, incollato a più strati, resistente all'acqua (DIN 68 705), angoli smussati, superficie levigata, trattata con olio e cera. Il piano è resistente agli spruzzi d'acqua, è antisporco e completamente inattaccabile da oli e grassi. 2 perni incassati permettono il posizionamento preciso del piano di lavoro. Il piano di lavoro dispone di tutti i fori incluso il materiale di fissaggio per l'assemblaggio sugli armadi.

E	Esecuzione	Larghezza mm	Profondità mm	Spessore mm	Cod. art.	
18 x 27 E	Multiplex	411	572	20	**12.590.000**	
27 x 27 E	Multiplex	564	572	20	**12.592.000**	
36 x 27 E	Multiplex	717	572	20	**12.594.000**	
54 x 27 E	Multiplex	1023	572	20	**12.597.000**	

@ Lista online

L'intera gamma di Lista offre innumerevoli soluzioni per le vostre esigenze individuali. La raccolta online 2, il configuratore Lista e lo script Lista sono disponibili all'indirizzo:

www.lista.com



Per il materiale di suddivisione e il sist. di etichettatura vedi dalla pag. 706

Indicazione
A richiesta sono disponibili anche zoccoli del corpo con viti di livellamento. La portata delle viti di livellamento determina l'intera portata dell'armadio a cassetti.

Zoccolo del corpo

In lamiera d'acciaio per compensazione d'altezza, nero, NCS S 9000-N.

E	Esecuzione	Larghezza mm	Profondità mm	Altezza mm	Cod. art.	
18 x 27 E	Zoccolo	411	540	50	**74.045.000**	
	Zoccolo	411	540	100	**74.046.000**	
27 x 27 E	Zoccolo	564	540	50	**74.049.000**	
	Zoccolo	564	540	100	**74.050.000**	
36 x 27 E	Zoccolo	717	540	50	**74.053.000**	
	Zoccolo	717	540	100	**74.054.000**	
54 x 27 E	Zoccolo	1023	540	50	**74.057.000**	



Zoccolo per transpallet/carrelli elevatori

In lamiera d'acciaio, per compensazione d'altezza. Permette il sollevamento e il trasporto di cassettiere piene tramite transpallet e carrelli elevatori. Lo zoccolo è avvitato al suolo corpo. Nero, NCS S 9000-N.

Coprizoccolo singolo, adatto allo zoccolo per transpallet/carrelli elevatori. Innestabile come chiusura frontale e posteriore. In lamiera d'acciaio, nero, NCS S 9000-N.

E	Esecuzione	Larghezza mm	Profondità mm	Altezza mm	Cod. art.	
36 x 27 E	Zoccolo, senza coprizoccolo	717	506	100	**74.061.000**	
	Coprizoccolo, singolo	717	-	100	**74.066.000**	
54 x 27 E	Zoccolo, senza coprizoccolo	1023	506	100	**74.064.000**	
	Coprizoccolo, singolo	1023	-	100	**74.068.000**	





Consiglio





Punch out
Tutti i corpi sono dotati di fori preforati. Gli articoli immagazzinati sono protetti da sporco e liquidi grazie al lato superiore chiuso. In caso di necessità è possibile battere i fori e l'armadio a cassetti può essere successivamente dotato con un piano di tavolo o con un secondo armadio a cassetti applicato.

Unità Lista	18 x 27 E	27 x 27 E	36 x 27 E	54 x 27 E

4. Accessori per armadio
Elementi singoli per versioni mobili



Bordo rialzato su 4 lati con maniglione

In lamiera d'acciaio, nero, NCS S 9000-N, incl. tappetino millerighe, nero. Maniglione composto da doppia impugnatura in plastica, RAL 9006 alluminio brillante e tubo d'alluminio di Ø 25 mm, anodizzato incolore.

E	Esecuzione	Larghezza mm	Profondità mm	Altezza mm	Direzione di marcia	Cod. art.	
18 x 27 E	Bordo rialzato con tappetino millerighe	411	572	53	longitud.	**74.034.000**	
27 x 27 E	Bordo rialzato con tappetino millerighe	564	572	53	longitud.	**74.036.000**	
36 x 27 E	Bordo rialzato con tappetino millerighe	717	572	53	trasversale	**74.038.000**	
54 x 27 E	Bordo rialzato con tappetino millerighe	1023	572	53	trasversale	**74.041.000**	



Coppia di supporti con ruote

Set composto da 2 ruote orientabili con freni e 2 ruote fisse. Supporti con ruote zincati a Sendzimir.

E	Esecuzione	Altezza mm	Ø ruota mm	kg	Direzione di marcia	Cod. art.	
18 x 27 E 27 x 27 E	con set di ruote di nylon, nere	137	100	400	longitud.	**74.071.000**	
	con set di ruote di gomma, grigie	137	100	400	longitud.	**74.072.000**	
	con set di ruote di gomma, grigie*	209	160	600	longitud.	**74.075.000**	
36 x 27 E 54 x 27 E	con set di ruote di nylon, nere	137	100	400	trasversale	**74.077.000**	
	con set di ruote di gomma, grigie	137	100	400	trasversale	**74.078.000**	
	con set di ruote di gomma, grigie	209	160	600	trasversale	**74.079.000**	

* Non adatte per 18 x 27 E



Coppia di supporti senza ruote

Coppie di supporti senza ruote con zincatura Sendzimier, per l'applicazione di ruote singole di gomma o nylon. Incl. materiale di fissaggio.

E	Esecuzione	Altezza mm	Ø ruota mm	kg	Direzione di marcia	Cod. art.	
18 - 54 E	senza ruote per profondità 27 E	-	-	-	-	**46.255.000**	



Ruote singole di gomma

Gomma, grigio. Ruote orientabili con freni.

Esecuzione gomma	Ø ruota mm	Cod. art.	
Ruota fissa	100	**46.241.000**	
Ruota orient.	100	**46.242.000**	
Ruota fissa*	160	**13.143.000**	
Ruota orient.*	160	**13.142.000**	

Ruote singole in nylon

Nylon, nero. Ruote orientabili con freni.

Versione nylon	Ø ruota mm	Cod. art.	
Ruota fissa	100	**46.239.000**	
Ruota orient.	100	**46.240.000**	

* Ruote singole di gomma Ø 160 mm non adatte per 18 x 27 E .

Indicazione
Le ruote singole possono essere montate solo in combinazione con una coppia di supporti senza ruote.

 © 2014

Piano di lavoro in Multiplex

Per combinazione armadio a cassetti (due armadi di 18 x 27 E, 27 x 27 E o 36 x 27 E). In faggio impiallacciato impregnato a vapore, incollato a più strati, resistente all'acqua, bordi smussati. Superficie levigata, trattata con olio e cera. Il piano è resistente agli spruzzi d'acqua e quasi completamente inattaccabile da sporco, oli e grassi. Incl. premontaggio in fabbrica e materiale di fissaggio per sottostrutture. Su richiesta i piani da lavoro possono essere anche preforati per il montaggio di montanti.



E	Esecuzione per	Larghezza mm	Profondità mm	Spessore mm	Cod. art.	
18 x 27 E	2 x 18/27 E	822	572	40	**12.209.000**	
27 x 27 E	2 x 27/27 E	1128	572	40	**12.213.000**	
36 x 27 E	2 x 36/27 E	1434	572	40	**12.217.000**	

Sottostruttura, su ruote

In lamiera d'acciaio, la sottostruttura serve ad accogliere due corpi da 18 x 27 E, 27 x 27 E o 36 x 27 E. Su questa costruzione in lamiera d'acciaio è montata una coppia di supporti con ruote in gomma grigio. La direzione di marcia è trasversale rispetto al frontalino del cassetto. Colore della sottostruttura: come da tabella colori.



E	Esecuzione per	kg	Larghezza mm	Profondità mm	Altezza mm	Ø ruota mm	Cod. art.	
18 x 27 E	2 x 18/27 E	400	822	572	140	100	**12.208.**XXX	
	2 x 18/27 E	600	822	572	212	160	**12.202.**XXX	
27 x 27 E	2 x 27/27 E	400	1128	572	140	100	**12.212.**XXX	
	2 x 27/27 E	600	1128	572	212	160	**12.223.**XXX	
36 x 27 E	2 x 36/27 E	600	1434	572	212	160	**12.216.**XXX	

Coppia di maniglie

In acciaio, zincato giallo, verniciato Mica Bond grigio argento, viene montata sul piano di lavoro Multiplex.



Esecuzione	Cod. art.	
Diritto, 85 mm sporgente	**12.605.000**	

Consiglio

Armadi su ruote

Gli armadi a cassetti su ruote possono essere dotati di un bordo rialzato su quattro lati, un tappetino millerighe nero, due ruote orientabili con freno, nonché due ruote fisse e **per motivi di sicurezza devono avere un maniglione o una coppia di maniglie e un bloccaggio singolo per cassetti**.





4. Accessori per armadio
Pezzi di ricambio per versione fissa e mobile



Accessori per sistemi di chiusura

Esecuzione	Cod. art.	
Copriflangia con riquadro trasparente e raccordo per cilindri	**74.091.000**	
Tappo a vite per foro del cilindro con copriflangia, nero	**74.114.000**	



Modulo sostitutivo Code Lock per armadi a cassetti

Viene fornito incl. batterie, istruzioni per il montaggio e l'uso nonché apertura d'emergenza.

Esecuzione	Cod. art.	
Modulo sostitutivo Code Lock	**19.000.000**	



Maniglie per cassetti per installazione successiva

Agli armadi a cassetti prodotti dal 1985 possono essere applicate le nuove maniglie. Le maniglie sono fornibili in tutte le larghezze comuni. Versione: PVC, colore alluminio argentato.

Unità larghezza armadio	Lunghezza maniglia (mm)	Cod. art.	
18 E	344	**18.777.000**	
27 E	497	**18.778.000**	
36 E	650	**18.779.000**	
45 E	803	**18.780.000**	
54 E	956	**18.781.000**	
64 E	1126	**18.782.000**	
78 E	1364	**18.783.000**	

Utensili di smontaggio

Versione	Cod. art.	
per maniglia per cassetti	**18.789.000**	



Coperture delle maniglie

Esecuzione: plastica, colore: nero.

Esecuzione	Cod. art.	
sinistra (x-1901)	**13.900.000**	
destra (x-1900)	**13.901.000**	



Bloccaggi singoli per cassetti

Rappresenta un requisito minimo per armadi a cassetti su ruote da revisionare. Il bloccaggio dei cassetti inserito su un lato può essere utilizzato con una mano ed evita che i cassetti si aprano accidentalmente anche ad armadio non chiuso. Un incremento della sicurezza per applicazioni in strutture mobili viene offerto dai bloccaggi dei cassetti disposti su due lati. Questi ultimi sono attivati con due mani a destra o a sinistra.

Esecuzione	Cod. art.	
sinistra (x-1909)	**14.376.000**	
destra (x-1908)	**13.902.000**	

Set di guide scorrevoli per cassetti

Con estrazione totale. Utilizzabile per tutti i cassetti Profondità 27 E.
Esecuzione: lamiera d'acciaio, colore: grigio luce.

Portata dei cassetti	Cod. art.	
75	**70.265.000**	
200	**70.266.000**	



Tappi di copertura

Per chiudere i fori di giunzione presenti sulle pareti laterali dell'armadio a cassetti.
Esecuzione: PVC.

Colore	Cod. art.	
nero	**70.540.000**	
grigio luce	**70.541.000**	



Fissaggio / ancoraggio al suolo

I corpi armadio sono stati creati per il fissaggio di un secondo armadio (uno sopra l'altro o uno accanto all'altro) e per l'ancoraggio al suolo (per un'altezza armadio da 700 mm) tramite angolare di fissaggio.

Versione / tipo vite	Cod. art.	
Fissaggio uno sopra l'altro o uno accanto all'altro 4 x M8 x 16	**14.843.000**	
Ancoraggio al suolo con dispositivo antiribaltamento 2 x M8 x 80	**12.042.000**	

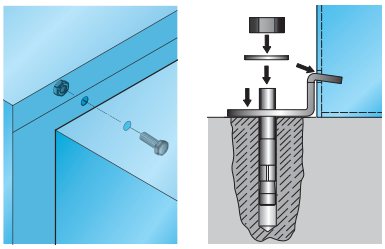



Consiglio

Adeguamento delle chiusure (Key Lock)
Tutti gli armadi possono essere adattati in seguito,per integrarli in un sistema chiusura con chiave a passe-partout. Il presupposto per questo è semplicemente il numero della chiave master.

1. Ordinazione del nuovo cilindro presso Lista (indicare il numero della chiave)
2. Rimuovere il cilindro presente con l'aiuto dell'utensile di prelevamento
3. Inserire il nuovo cilindro
4. Il sistema chiusura con chiave a passe-partout è stato ampliato

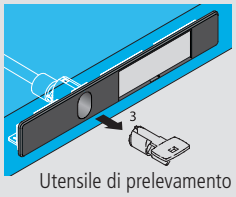

Utensile di prelevamento
Cod. art. **222.396.000**

Consiglio

Etichette Lista Script
Per vaschette, cavalierini, maniglie per cassetti ed etichettatura armadi. Fogli A4 per etichettatura o stampa professionale con sistema di etichettatura Lista Script. Il software può essere scaricato alla pagina

www.lista.com/script



Per il materiale di suddivisione e il sist. di etichettatura vedi dalla pag. 706

Armadi a cassetti 75

Ordinare non potrebbe essere più facile!

✓ ✓ ✓ ✓ 5.

Per l'ordine sono preconfigurati:
corpo armadio con sistema di chiusura,
cassetti e accessori per armadi

Da scegliere:
5. Materiale di suddivisione

Unità Lista	18 x 27 E	27 x 27 E	36 x 27 E	54 x 27 E

Armadi preconfigurati
con cassetti

La struttura stabile in lamiera d'acciaio pregiato con cassetti di altezze da 50 fino a 300 mm consente una portata corpo fino a 4000 kg con un carico uniformemente distribuito.
I prodotti Lista sono impiegati in modo flessibile collocandoli singolarmente accanto al posto di lavoro, in combinazione con un banco da lavoro, impilati o dotati di rotelle diventando un armadio mobile.



Cod. art. **78.446.100**
Corpo: grigio luce, RAL 7035
Frontali: rosso rubino, RAL 3003
(escl. materiale di suddivisione)



Colori
Armadi disponibili in 12 colori standard, 6 combinazioni di colori e altri 12 colori con sovrapprezzo. Indicare sull'ordine il codice a tre cifre del colore desiderato (al posto di XXX). Altri colori a richiesta.

Per informazioni sui colori si veda la pagina ripiegabile



Armadi preconfigurati disponibili in 7 altezze diverse
Sono possibili ulteriori configurazioni individuali (si veda elementi singoli da pag. 76).



H	283	383	533	700	723	840	890	mm

www.lista.com © 2014



L 411 mm **P 725 mm** 306 x 612 mm

H 283 mm Altezza utile **200 mm**



2 cassetti
50 mm
150 mm

kg		Cod. art.	
75	Key Lock	**78.431.**XXX	
75	Code Lock	**78.432.**XXX	



2 cassetti
100 mm
100 mm

kg		Cod. art.	
75	Key Lock	**78.433.**XXX	
75	Code Lock	**78.434.**XXX	



3 cassetti
50 mm
75 mm
75 mm

kg		Cod. art.	
75	Key Lock	**78.435.**XXX	
75	Code Lock	**78.436.**XXX	

H 383 mm Altezza utile **300 mm**



3 cassetti
75 mm
75 mm
150 mm

kg		Cod. art.	
75	Key Lock	**78.437.**XXX	
75	Code Lock	**78.438.**XXX	



3 cassetti
50 mm
100 mm
150 mm

kg		Cod. art.	
75	Key Lock	**78.439.**XXX	
75	Code Lock	**78.440.**XXX	



4 cassetti
50 mm
75 mm
75 mm
100 mm

kg		Cod. art.	
75	Key Lock	**78.441.**XXX	
75	Code Lock	**78.442.**XXX	

H 533 mm Altezza utile **450 mm**



3 cassetti
100 mm
150 mm
200 mm

kg		Cod. art.	
75	Key Lock	**78.443.**XXX	
75	Code Lock	**78.444.**XXX	



4 cassetti
50 mm
100 mm
150 mm
150 mm

kg		Cod. art.	
75	Key Lock	**78.445.**XXX	
75	Code Lock	**78.446.**XXX	

@ Lista online

L'intera gamma di Lista offre innumerevoli soluzioni per le vostre esigenze individuali. La raccolta online 2, il configuratore Lista e lo script Lista sono disponibili all'indirizzo:

www.lista.com



✓ ✓ ✓ ✓ 5.

Passaggio d'ordine 5.: per il materiale di suddivisione adatto si veda dalla pag. 706

© 2014 www.lista.com

Unità Lista	18 x 27 E	27 x 27 E	36 x 27 E	54 x 27 E

Armadi preconfigurati
in versione fissa e mobile

H 700 mm Altezza utile **600 mm**



3 cassetti
150 mm
150 mm
300 mm

kg		Cod. art.
75	Key Lock	**78.447.**XXX
75	Code Lock	**78.448.**XXX



5 cassetti
75 mm
75 mm
150 mm
150 mm
150 mm

kg		Cod. art.
75	Key Lock	**78.449.**XXX
75	Code Lock	**78.450.**XXX



2 cassetti
50 mm
100 mm
1 porta 450 mm, destra
1 ripiano estraibile

kg		Cod. art.
75	Key Lock	**78.451.**XXX



1 porta 600 mm, destra
1 ripiano spostabile
1 ripiano estraibile

kg		Cod. art.
75	Key Lock	**78.452.**XXX

Consiglio

Da fisso a mobile
Gli armadi fissi possono essere trasformati in qualsiasi momento ad unità mobile. A tale scopo è tuttavia necessario il montaggio del maniglione e di un bloccaggio singolo a destra per ogni cassetto. Il maniglione e Il bloccaggio singolo possono essere ordinati tramite gli elementi singoli.

Il montaggio del bloccaggio singolo:
1. Smontare il tappo per maniglia sulla maniglia
2. Inserire il bloccaggio singolo a destra
3. Il bloccaggio si incastra

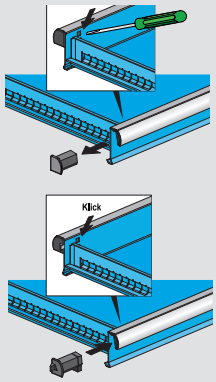



Cod. art. **78.450.010**
Blu luce, RAL 5012
(escl. materiale di suddivisione)



Cod. art. **78.459.512**
Corpo: grigio luce, RAL 7035
Frontali: rosso rubino, RAL 3003
(escl. materiale di suddivisione)

www.lista.com © 2014

L 411 mm **P 725 mm**

306 x 612 mm

H 723 mm

Altezza utile **450 mm**

Altezza corpo **533 mm**



4 cassetti
50 mm
100 mm
150 mm
150 mm

kg		Cod. art.	
75	Key Lock	**78.453.**XXX	
75	Code Lock	**78.454.**XXX	



5 cassetti
50 mm
50 mm
100 mm
100 mm
150 mm

kg		Cod. art.	
75	Key Lock	**78.455.**XXX	
75	Code Lock	**78.456.**XXX	

H 840 mm

Altezza utile **550 mm**

Altezza corpo **650 mm**



6 cassetti
50 mm
50 mm
75 mm
75 mm
150 mm
150 mm

kg		Cod. art.	
75	Key Lock	**78.457.**XXX	
75	Code Lock	**78.458.**XXX	

H 890 mm

Altezza utile **600 mm**

Altezza corpo **700 mm**



5 cassetti
75 mm
75 mm
150 mm
150 mm
150 mm

kg		Cod. art.	
75	Key Lock	**78.459.**XXX	
75	Code Lock	**78.460.**XXX	

Dotazione

Tutti gli armadi a cassetti mobili presenti in questa pagina sono dotati di:

1 bordo rialzato su 4 lati incluso tappetino millerighe
1 maniglione
1 coppia di supporti con ruote in nylon Ø 100 mm con bloccaggio cassetto singolo a destra

Altezza bordo rialzato incluso maniglione	53 mm
Altezza coppia di supporti con ruote	137 mm
Portata ruote	400 kg
Direzione di marcia	longitudinale

i Consiglio

Immagazzinaggio sicuro in cassetti di armadi mobili
Sulla base dei cassetti con una portata di 75 kg è possibile rappresentare alcuni consigli per un immagazzinamento ideale del contenuto dei cassetti:

1. Caricare prima i cassetti in basso (come rappresentato)
2. I cassetti inferiori devono sempre portare più peso de cassetto immediatamente superiore

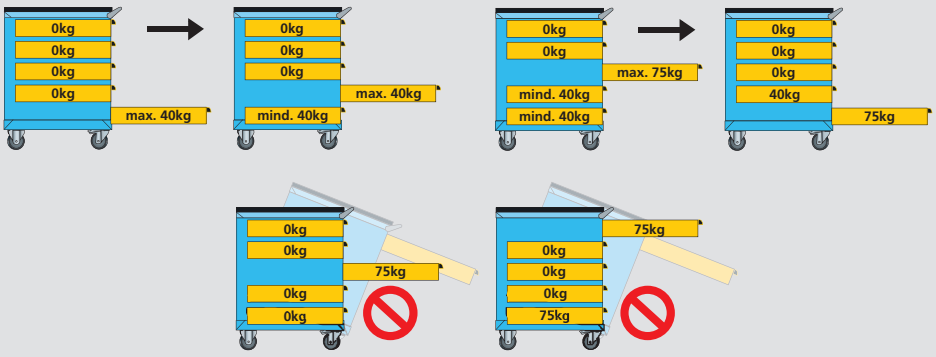

✓✓✓✓5.

Passaggio d'ordine 5.: per il materiale di suddivisione adatto si veda dalla pag. 706

© 2014 www.lista.com

Unità Lista	18 x 27 E	27 x 27 E	36 x 27 E	54 x 27 E

2. Corpo armadio
con sistemi di chiusura

L 411 mm P 725 mm



Per assicurare il bloccaggio contemporaneo di tutti i cassetti, il corpo armadio può essere configurato in modo personalizzato con i sistemi di chiusura Key Lock, Code Lock, Remote Lock o Remote Lock Mobile. Si possono selezionare altezze differenti dei cassetti.



H	mm	283
	Altezza utile mm	200
Key Lock		Cod. art.
Corpo **incl.** cilindro **a numerazione diversa**		**71.065.**XXX
Corpo **escl.** cilindro **a numerazione uguale**	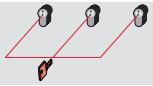	**71.006.**XXX
+ Cilindro 2C____ (numero a scelta)		**222.383.000**
Per i cilindri direttamente disponibili con numero predefinito si veda in basso*		
Corpo **escl.** cilindro **sistema chiusura con chiave a passepartout**		**71.006.**XXX
+ Cilindro per il sistema di chiusura centrale		**222.384.000**
● Chiave passepartout (sistema registrato)		**20.040.000**
Code Lock		
Corpo con chiusura elettr. tramite codice numerico		**71.124.**XXX
Remote Lock		
Corpo con chiusura remota elettr.		**71.183.**XXX
● Chiave programmabile Basic		**74.093.000**
● Alimentatore 230/110/12 VDC CH/EU/GB		**74.094.000**
○ Trasmettitore radio		**74.092.000**
○ Elemento di concatenamento a 4 poli, lunghezza di 1850 mm		**74.099.000**
Remote Lock Mobile		
Corpo con chiusura remota elettr. incl. batteria e caricatore		-
● Chiave programmabile Basic		-
○ Trasmettitore radio		-

● Necessario per il funzionamento
○ Determinare necessità /quantità

\+ Indicare il numero del cilindro montato nelle ordinazioni successive

Per i sistemi di chiusura si vedano pag. 24

Colori
Corpo disponibile in 12 colori standard e altri 12 colori con sovrapprezzo. Indicare sull'ordine il codice a tre cifre del colore desiderato (al posto di XXX). Altri colori a richiesta.



Per informazioni sui colori si veda la pagina ripiegabile

* Cilindro 2C con numero predefinito

Disponibili in magazzino	Cod. art.
Cilindro 2C **1**	**222.377.000**
Cilindro 2C **2**	**222.378.000**
Cilindro 2C **3**	**222.379.000**
Cilindro 2C **4**	**222.380.000**
Cilindro 2C **5**	**222.381.000**
Cilindro 2C **6**	**222.382.000**

www.lista.com © 2014

18 x 36 E	27 x 36 E	36 x 36 E	45 x 36 E	54 x 36 E	64 x 36 E	78 x 36 E



383	533	650	700	850	1000
300	450	550	600	750	900
Cod. art.	Cod. art.	Cod. art.	Cod. art.	Cod. art.	Cod. art.
71.066.XXX	71.067.XXX	71.068.XXX	71.069.XXX	71.407.XXX	71.408.XXX
71.007.XXX	71.008.XXX	71.009.XXX	71.010.XXX	71.405.XXX	71.406.XXX
222.383.000	222.383.000	222.383.000	222.383.000	222.383.000	222.383.000
71.007.XXX	71.008.XXX	71.009.XXX	71.010.XXX	71.405.XXX	71.406.XXX
222.384.000	222.384.000	222.384.000	222.384.000	222.384.000	222.384.000
20.040.000	20.040.000	20.040.000	20.040.000	20.040.000	20.040.000
71.125.XXX	71.126.XXX	71.127.XXX	71.128.XXX	71.409.XXX	71.410.XXX
71.184.XXX	71.185.XXX	71.186.XXX	71.187.XXX	71.411.XXX	71.412.XXX
74.093.000	74.093.000	74.093.000	74.093.000	74.093.000	74.093.000
74.094.000	74.094.000	74.094.000	74.094.000	74.094.000	74.094.000
74.092.000	74.092.000	74.092.000	74.092.000	74.092.000	74.092.000
74.099.000	74.099.000	74.099.000	74.099.000	74.099.000	74.099.000
-	71.240.XXX	71.241.XXX	71.242.XXX	71.413.XXX	71.414.XXX
-	74.093.000	74.093.000	74.093.000	74.093.000	74.093.000
-	74.092.000	74.092.000	74.092.000	74.092.000	74.092.000

i Consiglio

Ordinazione ulteriore per chiavi
Con i nuovi prodotti annotarsi sempre il rispettivo numero della chiave, perché questo rende possibile l'ordinazione successiva della chiave in caso la si dovesse perdere. Tutte le chiavi possono essere acquistate presso Lista.



@ Lista online

L'intera gamma di Lista offre innumerevoli soluzioni per le vostre esigenze individuali. La raccolta online 2, il configuratore Lista e lo script Lista sono disponibili all'indirizzo:

www.lista.com

Unità Lista	18 x 27 E	27 x 27 E	36 x 27 E	54 x 27 E

3. Cassetti, ripiani estraibili e spostabili e porte a battente

Cassetti

Grazie alle differenti versioni dei cassetti, qualsiasi armadio può essere adattato perfettamente al materiale che deve contenere. La distanza di 25 mm tra i montanti verticali del corpo dell'armadio corrisponde al passo dell'altezza frontale del cassetto. In questo modo diventa possibile montare cassetti con frontali di altezza diversa nello stesso armadio e in una sequenza a scelta. Le pareti interne dei cassetti sono dotate di fessure di unità (E) di 17 mm che ne permette una suddivisione personalizzata.







H mm	50*	75
Altezza utile mm	32,5	57,5
Altezza mantello mm	28,5	49
Portata 75	Cod. art.	Cod. art.
Standard	72.006.XXX	72.007.XXX
Bloccaggio singolo a destra**	72.116.XXX	72.117.XXX
Bloccaggio singoloa destra e sinistra	72.226.XXX	72.227.XXX
Bloccaggio doppio	72.336.XXX	72.337.XXX

* I cassetti con frontali di altezza 50 mm devono essere disposti nella pos. più alta.
** Assolutamente necessario per l'esecuzione su ruote.



Porte a battente interne per ripiani estraibili e spostabili

In lamiera di acciaio, come chiusura frontale per ripiani estraibili e spostabili montati nel corpo sotto i cassetti. La somma delle altezze dei frontali della porta e dei cassetti deve corrispondere all'altezza utile del corpo dell'armadio.

Esecuzione	Altezza mm	Chiusura	Cod. art.
battuta a destra	450	senza cilindro	74.110.XXX
battuta a destra	600	senza cilindro	74.111.XXX
battuta a sinistra	450	senza cilindro	74.122.XXX
battuta a sinistra	600	senza cilindro	74.123.XXX
+ Cilindro a numerazione diversa*			222.376.000

* per altri cilindri (a numerazione uguale/con chiave a passepartout) si vedano le pagine 76/77 "Corpo dell'armadio con sistemi di chiusura".

i Consiglio

Posizionamento ottimale del materiale di suddivisione
Se non si desidera allestire i cassetti completamente con materiale di suddivisione Lista, si ha la possibilità di dividerli usando una parete divisoria. In questo modo ogni centimetro quadrato verrà sfruttato.

Ulteriori divisioni possono essere composte in modo personalizzato,
si veda pag. 730



Vaschette in combinazione con parete divisoria

www.lista.com © 2014

306 x 612 mm



100	150	200	300
82,5	132,5	182,5	282,5
76	126	176	276
Cod. art.	Cod. art.	Cod. art.	Cod. art.
72.008.XXX	**72.009.**XXX	**72.010.**XXX	**72.011.**XXX
72.118.XXX	**72.119.**XXX	**72.120.**XXX	**72.121.**XXX
72.228.XXX	**72.229.**XXX	**72.230.**XXX	**72.231.**XXX
72.338.XXX	**72.339.**XXX	**72.340.**XXX	**72.341.**XXX

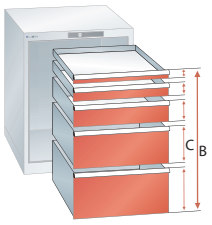

Indicazione per l'ordine
Nella scelta del cassetto è determinante l'altezza utile del corpo dell'armadio. La somma delle altezze dei frontali (C) deve corrispondere all'altezza utile (B) (vedi grafico). Per il carico che possono sopportare i cassetti e gli armadi a cassetti si rispettino le indicazioni contenute nelle istruzioni di montaggio. La portata vale per un carico distribuito uniformemente.

Per il bloccaggio dei cassetti si veda pag. 25

Ripiani estraibili e spostabili per porte interne

In lamiera d'acciaio, grigio piccione, NCS S 4502-B. Portata ripiani estraibili 75 kg, ripiani spostabili 200 kg. Grazie alla distanza di 25 mm tra i montanti del corpo dell'armadio, i ripiani possono essere montati in una sequenza a piacere.

Esecuzione	Larghezza utile in mm	Profondità utile in mm	Altezza di montaggio in mm	Cod. art.
Ripiano spostabile	350	618	75	**74.007.000**
Ripiano estraibile	281	612	100	**74.006.000**









Colori
Frontali disponibili in 12 colori standard e altri 12 colori con sovrapprezzo. Indicare sull'ordine il codice a tre cifre del colore desiderato (al posto di XXX). Altri colori a richiesta.

Per informazioni sui colori si veda la pagina ripiegabile

✓ ✓ 3. 4. 5.

Per gli altri accessori dell'armadio si veda da pag. 134

Per il materiale di suddivisione e il sist. di etichettatura vedi dalla pag. 706

© 2014 www.lista.com

Armadi a cassetti kg 75/200

Ordinare non potrebbe essere più facile!

✓ ✓ ✓ ✓ 5.

Per l'ordine sono preconfigurati:
corpo armadio con sistema di chiusura, cassetti e accessori per armadi

Da scegliere:
5. Materiale di suddivisione

Unità Lista	18 x 27 E	27 x 27 E	36 x 27 E	54 x 27 E

Armadi preconfigurati
con cassetti

La struttura stabile in lamiera d'acciaio pregiato con cassetti di altezze da 50 fino a 300 mm consente una portata corpo fino a 4000 kg con un carico uniformemente distribuito.
I prodotti Lista sono impiegati in modo flessibile collocandoli singolarmente accanto al posto di lavoro, in combinazione con un banco da lavoro, impilati o dotati di rotelle diventando un armadio mobile.



Colori
Armadi disponibili in 12 colori standard, 6 combinazioni di colori e altri 12 colori con sovrapprezzo. Indicare sull'ordine il codice a tre cifre del colore desiderato (al posto di XXX). Altri colori a richiesta.

Per informazioni sui colori si veda la pagina ripiegabile

Cod. art. **78.497.514**
Corpo: grigio luce, RAL 7035
Frontali: blu luce, RAL 5012
(escl. materiale di suddivisione)



Armadi preconfigurati disponibili in 12 altezze diverse
Sono possibili ulteriori configurazioni individuali (si veda elementi singoli da pag. 88).



H ↑	283	383	533	650	700	800	850	1000	723/840/890/990	mm

www.lista.com © 2014



L 564 mm

P 725 mm

459 x 612 mm

H 283 mm Altezza utile **200 mm**



1 cassetto
200 mm

kg		Cod. art.	
75	Key Lock	**78.495.**XXX	
75	Code Lock	**78.496.**XXX	



2 cassetti
50 mm
150 mm

kg		Cod. art.	
75	Key Lock	**78.497.**XXX	
75	Code Lock	**78.498.**XXX	



2 cassetti
100 mm
100 mm

kg		Cod. art.	
75	Key Lock	**78.499.**XXX	
75	Code Lock	**78.500.**XXX	

H 383 mm Altezza utile **300 mm**



1 cassetto
300 mm

kg		Cod. art.	
75	Key Lock	**78.501.**XXX	
75	Code Lock	**78.502.**XXX	



3 cassetti
50 mm
100 mm
150 mm

kg		Cod. art.	
75	Key Lock	**14.437.**XXX	
75	Code Lock	**78.213.**XXX	



3 cassetti
75 mm
75 mm
150 mm

kg		Cod. art.	
75	Key Lock	**78.505.**XXX	
75	Code Lock	**78.506.**XXX	

H 533 mm Altezza utile **450 mm**



3 cassetti
50 mm
100 mm
300 mm

kg		Cod. art.	
75	Key Lock	**78.507.**XXX	
75	Code Lock	**78.508.**XXX	



4 cassetti
50 mm
100 mm
100 mm
200 mm

kg		Cod. art.	
75	Key Lock	**15.009.**XXX	
75	Code Lock	**78.282.**XXX	



5 cassetti
50 mm
75 mm
75 mm
100 mm
150 mm

kg		Cod. art.	
75	Key Lock	**78.511.**XXX	
75	Code Lock	**78.512.**XXX	

✓✓✓✓5.

Passaggio d'ordine 5.: per il materiale di suddivisione adatto si veda dalla pag. 706

© 2014 www.lista.com

Armadi preconfigurati
in versione fissa



Cod. art. **78.513.010**
Blu luce, RAL 5012
(escl. materiale di suddivisione)



Cod. art. **78.524.522**
Corpo: rosso rubino, RAL 3003
Frontali: grigio metallico, NCS S 6502-B
(escl. materiale di suddivisione)



Cod. art. **78.136.519**
Corpo: grigio luce, RAL 7035
Frontali: grigio metallico, NCS S 6502-B
(escl. materiale di suddivisione)

H 650 mm Altezza utile **550 mm**



3 cassetti
100 mm
150 mm
300 mm

kg		Cod. art.
75	Key Lock	**78.513.**XXX
75	Code Lock	**78.514.**XXX



1 cassetto da 100 mm
1 porta da 450 mm, destra
1 ripiano estraibile

kg		Cod. art.
75	Key Lock	**78.515.**XXX

H 700 mm Altezza utile **600 mm**



3 cassetti
100 mm
200 mm
300 mm

kg		Cod. art.
75	Key Lock	**78.516.**XXX
75	Code Lock	**78.517.**XXX



5 cassetti
75 mm
75 mm
100 mm
150 mm
200 mm

kg		Cod. art.
75	Key Lock	**78.518.**XXX
75	Code Lock	**78.519.**XXX



4 cassetti
100 mm
150 mm
150 mm
200 mm

kg		Cod. art.
75	Key Lock	**14.350.**XXX
75	Code Lock	**78.116.**XXX



6 cassetti
50 mm
75 mm
75 mm
100 mm
100 mm
200 mm

kg		Cod. art.
75	Key Lock	**14.352.**XXX
75	Code Lock	**78.120.**XXX

@ Lista online

L'intera gamma di Lista offre innumerevoli soluzioni per le vostre esigenze individuali. La raccolta online 2, il configuratore Lista e lo script Lista sono disponibili all'indirizzo:

www.lista.com



www.lista.com © 2014

L 564 mm **P** 725 mm

459 x 612 mm

H 800 mm Altezza utile **700 mm**



4 cassetti
100 mm
100 mm
200 mm
300 mm

kg		Cod. art.	
75	Key Lock	**14.371.**XXX	
75	Code Lock	**78.128.**XXX	



5 cassetti
50 mm
100 mm
100 mm
150 mm
300 mm

kg		Cod. art.	
75	Key Lock	**14.368.**XXX	
75	Code Lock	**78.130.**XXX	



6 cassetti
75 mm
75 mm
100 mm
100 mm
150 mm
200 mm

kg		Cod. art.	
75	Key Lock	**78.522.**XXX	
75	Code Lock	**78.523.**XXX	



7 cassetti
50 mm
75 mm
75 mm
100 mm
100 mm
150 mm
150 mm

kg		Cod. art.	
75	Key Lock	**14.354.**XXX	
75	Code Lock	**78.134.**XXX	



7 cassetti
75 mm
75 mm
100 mm
100 mm
100 mm
100 mm
150 mm

kg		Cod. art.	
75	Key Lock	**14.367.**XXX	
75	Code Lock	**78.136.**XXX	



1 cassetto da 100 mm
1 porta da 600 mm, destra
1 ripiano spostabile
1 ripiano estraibile

kg		Cod. art.	
75	Key Lock	**78.524.**XXX	

H 850 mm Altezza utile **750 mm**



4 cassetti
150 mm
150 mm
150 mm
300 mm

kg		Cod. art.	
75	Key Lock	**78.525.**XXX	
75	Code Lock	**78.526.**XXX	



5 cassetti
50 mm
100 mm
100 mm
200 mm
300 mm

kg		Cod. art.	
75	Key Lock	**78.527.**XXX	
75	Code Lock	**78.528.**XXX	



6 cassetti
75 mm
100 mm
100 mm
100 mm
125 mm
250 mm

kg		Cod. art.	
75	Key Lock	**78.529.**XXX	
75	Code Lock	**78.530.**XXX	



5 cassetti
100 mm
100 mm
150 mm
200 mm
200 mm

kg		Cod. art.	
75	Key Lock	**14.399.**XXX	
75	Code Lock	**78.142.**XXX	



6 cassetti
50 mm
100 mm
100 mm
150 mm
150 mm
200 mm

kg		Cod. art.	
75	Key Lock	**14.407.**XXX	
75	Code Lock	**78.144.**XXX	



7 cassetti
50 mm
75 mm
75 mm
100 mm
100 mm
150 mm
200 mm

kg		Cod. art.	
75	Key Lock	**14.404.**XXX	
75	Code Lock	**78.146.**XXX	

© 2014 www.lista.com



Armadi preconfigurati
in versione fissa e mobile

H 850 mm Altezza utile **750 mm**



7 cassetti
75 mm
75 mm
100 mm
100 mm
100 mm
150 mm
150 mm

kg		Cod. art.
75	Key Lock	**14.405.**XXX
75	Code Lock	**78.148.**XXX



8 cassetti
50 mm
75 mm
75 mm
100 mm
100 mm
100 mm
100 mm
150 mm

kg		Cod. art.
75	Key Lock	**14.403.**XXX
75	Code Lock	**78.150.**XXX



1 cassetto da 150 mm
1 porta da 600 mm, destra
1 ripiano spostabile
1 ripiano estraibile

kg		Cod. art.
75	Key Lock	**78.533.**XXX



Colori
Armadi disponibili in 12 colori standard, 6 combinazioni di colori e altri 12 colori con sovrapprezzo. Indicare sull'ordine il codice a tre cifre del colore desiderato (al posto di XXX). Altri colori a richiesta.



Per informazioni sui colori si veda la pagina ripiegabile

Cod. art. **78.534.518**
Corpo: grigio luce, RAL 7035
Frontali: Blu segnale, RAL 5005
(escl. materiale di suddivis.)

Consiglio

Armadi a numerazione uguale
Gli armadi preconfigurati sono dotati di cilindri a numerazione diversa. Sono disponibili all'interno del programma di fornitura anche soluzioni a numerazione uguale con cilindri numero 2C 1 fino a 2C 6: grazie ad una semplice sostituzione tramite un utensile di prelevamento, gli armadi possono essere dotati anche di cilindri a numerazione uguale.

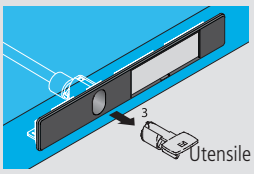

Utensile di prelevamento
Cod. art. **222.396.000**

H 1000 mm Altezza utile **900 mm**



5 cassetti
100 mm
150 mm
150 mm
200 mm
300 mm

kg		Cod. art.
75	Key Lock	**78.534.**XXX
75	Code Lock	**78.535.**XXX



6 cassetti
75 mm
75 mm
100 mm
150 mm
200 mm
300 mm

kg		Cod. art.
75	Key Lock	**78.536.**XXX
75	Code Lock	**78.537.**XXX



7 cassetti
100 mm
100 mm
100 mm
100 mm
150 mm
150 mm
200 mm

kg		Cod. art.
75	Key Lock	**78.538.**XXX
75	Code Lock	**78.539.**XXX

www.lista.com © 2014

L 564 mm **P** 725 mm 459 x 612 mm

H 723 mm

Altezza utile **450 mm**

Altezza corpo **533 mm**



4 cassetti
50 mm
75 mm
125 mm
200 mm

kg		Cod. art.
75	Key Lock	**78.540.**XXX
75	Code Lock	**78.541.**XXX



5 cassetti
50 mm
75 mm
75 mm
100 mm
150 mm

kg		Cod. art.
75	Key Lock	**78.542.**XXX
75	Code Lock	**78.543.**XXX



4 cassetti
50 mm
100 mm
100 mm
200 mm

kg		Cod. art.
75	Key Lock	**14.281.**XXX
75	Code Lock	**78.153.**XXX



5 cassetti
50 mm
50 mm
100 mm
100 mm
150 mm

kg		Cod. art.
75	Key Lock	**14.331.**XXX
75	Code Lock	**78.154.**XXX



6 cassetti
50 mm
50 mm
75 mm
75 mm
100 mm
100 mm

kg		Cod. art.
75	Key Lock	**14.347.**XXX
75	Code Lock	**78.155.**XXX

Cod. art. **78.548.522**
Corpo: rosso rubino, RAL 3003
Frontali: grigio metallico, NCS S 6502-B
(escl. materiale di suddivisione)



Dotazione

Tutti gli armadi a cassetti mobili presenti in questa pagina sono dotati di:

1 bordo rialzato su 4 lati incluso tappetino millerighe
1 maniglione
1 coppia di supporti con ruote in nylon Ø 100 mm con bloccaggio cassetto singolo a destra

Altezza bordo rialzato incluso maniglione	53 mm
Altezza coppia di supporti con ruote	137 mm
Portata ruote	400 kg
Direzione di marcia	longitudinale

H 840 mm

Altezza utile **550 mm**

Altezza corpo **650 mm**



6 cassetti
50 mm
50 mm
75 mm
75 mm
150 mm
150 mm

kg		Cod. art.
75	Key Lock	**78.544.**XXX
75	Code Lock	**78.545.**XXX

H 890 mm

Altezza utile **600 mm**

Altezza corpo **700 mm**



5 cassetti
75 mm
75 mm
100 mm
150 mm
200 mm

kg		Cod. art.
75	Key Lock	**78.546.**XXX
75	Code Lock	**78.547.**XXX



6 cassetti
50 mm
75 mm
75 mm
100 mm
100 mm
200 mm

kg		Cod. art.
75	Key Lock	**78.548.**XXX
75	Code Lock	**78.549.**XXX



Armadi preconfigurati
in versione mobile e carrelli per prelievi

H 990 mm Altezza utile **700 mm**, altezza corpo **800 mm**



5 cassetti
50 mm
100 mm
100 mm
150 mm
300 mm

kg		Cod. art.
75	Key Lock	**14.374.**XXX
75	Code Lock	**78.157.**XXX



5 cassetti
100 mm
100 mm
100 mm
200 mm
200 mm

kg		Cod. art.
75	Key Lock	**14.397.**XXX
75	Code Lock	**78.158.**XXX



6 cassetti
75 mm
75 mm
100 mm
100 mm
150 mm
200 mm

kg		Cod. art.
75	Key Lock	**78.552.**XXX
75	Code Lock	**78.553.**XXX



7 cassetti
50 mm
75 mm
75 mm
100 mm
100 mm
150 mm
150 mm

kg		Cod. art.
75	Key Lock	**14.372.**XXX
75	Code Lock	**78.159.**XXX



7 cassetti
75 mm
75 mm
100 mm
100 mm
100 mm
100 mm
150 mm

kg		Cod. art.
75	Key Lock	**14.373.**XXX
75	Code Lock	**78.160.**XXX

Dotazione

Tutti gli armadi a cassetti mobili presenti in questa pagina sono dotati di:

1 bordo rialzato su 4 lati incluso tappetino millerighe
1 maniglione
1 coppia di supporti con ruote in nylon Ø 100 mm
Bloccaggio cassetto singolo a destra

Altezza bordo rialzato incl. manigl.	53 mm
Altezza coppia di supporti con ruote	137 mm
Portata ruote	400 kg
Direzione di marcia	longitud.



@ Lista online

L'intera gamma di Lista offre innumerevoli soluzioni per le vostre esigenze individuali. La raccolta online 2, il configuratore Lista e lo script Lista sono disponibili all'indirizzo:

www.lista.com



L 564 mm **P 725 mm** 459 x 612 mm

H 760 mm



3 cassetti
50 mm
100 mm
150 mm
1 set angolare (parte superiore)

kg		Cod. art.	
75	Key Lock	**70.632.**XXX	
75	Code Lock	**78.219.**XXX	



3 cassetti
50 mm
100 mm
150 mm
1 set angolare (parte inferiore)

kg		Cod. art.	
75	Key Lock	**78.554.**XXX	
75	Code Lock	**78.555.**XXX	



1 ripiano spostabile

kg		Cod. art.	
75	-	**78.216.**XXX	

H 810 mm



1 ripiano spostabile

kg		Cod. art.	
75	-	**70.633.**XXX	

Dotazione

Tutti i carrelli per prelievi mobili presenti in questa pagina sono dotati di:

1 telaio profilato con ruote in nylon Ø 100 mm
1 bordo rialzato su 4 lati incluso tappetino millerighe
1 maniglione
Bloccaggio cassetto singolo a destra

Altezza bordo rialzato incl. manigl.	25 mm
Altezza coppia di supporti con ruote	137 mm
Portata ruote	400 kg
Direzione di marcia	longitud.



Cod. art. **14.373.512**
Corpo: grigio luce, RAL 7035
Frontali: rosso rubino, RAL 3003
(escl. materiale di suddivisione)

Cod. art. **78.554.010**
Blu luce, RAL 5012
(escl. materiale di suddivisione)



Unità Lista	18 x 27 E	27 x 27 E	36 x 27 E	54 x 27 E

2. Corpo armadio
con sistemi di chiusura

L 564 mm **P 725 mm**




Per assicurare il bloccaggio contemporaneo di tutti i cassetti, il corpo armadio può essere configurato in modo personalizzato con i sistemi di chiusura Key Lock, Code Lock, Remote Lock o Remote Lock Mobile. Si possono selezionare altezze differenti dei cassetti.



H mm	283		383	
Altezza luce mm	200		300	
Key Lock	Cod. art.		Cod. art.	
Corpo **incl.** cilindro **a numerazione diversa**	**71.078.**XXX		**71.079.**XXX	
Corpo **escl.** cilindro **chiusura unica**	**71.019.**XXX		**71.020.**XXX	
+ Cilindro 2C____ (numero a scelta)	**222.383.000**		**222.383.000**	
Per i cilindri direttamente disponibili con numero predefinito si veda in basso*				
Corpo **escl.** cilindro **sistema chiusura con chiave a passe-partout**	**71.019.**XXX		**71.020.**XXX	
+ Cilindro per chiusura con chiave a passe-partout	**222.384.000**		**222.384.000**	
● Chiave passepartout (sistema registrato)	**20.040.000**		**20.040.000**	
Code Lock				
Corpo con chiusura elettr. tramite codice numerico	**71.137.**XXX		**71.138.**XXX	
Remote Lock				
Corpo con chiusura remota elettr.	**71.196.**XXX		**71.197.**XXX	
● Chiave programmabile Basic	**74.093.000**		**74.093.000**	
● Alimentatore 230/110/12 VDC CH/EU/GB	**74.094.000**		**74.094.000**	
○ Trasmettitore radio	**74.092.000**		**74.092.000**	
○ Elem. di concatenamento a 4 p., lungh. 1850 mm	**74.099.000**		**74.099.000**	
Remote Lock Mobile				
Corpo con chiusura remota elettr. incl. batteria e caricatore	-		-	
● Chiave programmabile Basic	-		-	
○ Trasmettitore radio	-		-	

● Necessario per il funzionamento
○ Determinare necessità /quantità

\+ Indicare il numero del cilindro montato nelle ordinazioni successive

* Cilindro 2C con numero predefinito

Disponibili in magazzino	Cod. art.	
Cilindro 2C **1**	**222.377.000**	
Cilindro 2C **2**	**222.378.000**	
Cilindro 2C **3**	**222.379.000**	
Cilindro 2C **4**	**222.380.000**	
Cilindro 2C **5**	**222.381.000**	
Cilindro 2C **6**	**222.382.000**	

Per i sistemi di chiusura si vedano pag. 24

www.lista.com © 2014








	533	650	700	800	850	1000
	450	550	600	700	750	900
	Cod. art.	Cod. art.	Cod. art.	Cod. art.	Cod. art.	Cod. art.
	71.080.XXX	71.081.XXX	71.082.XXX	71.083.XXX	71.084.XXX	71.085.XXX
	71.021.XXX	71.022.XXX	71.023.XXX	71.024.XXX	71.025.XXX	71.026.XXX
	222.383.000	222.383.000	222.383.000	222.383.000	222.383.000	222.383.000
	71.021.XXX	71.022.XXX	71.023.XXX	71.024.XXX	71.025.XXX	71.026.XXX
	222.384.000	222.384.000	222.384.000	222.384.000	222.384.000	222.384.000
	20.040.000	20.040.000	20.040.000	20.040.000	20.040.000	20.040.000
	71.139.XXX	71.140.XXX	71.141.XXX	71.142.XXX	71.143.XXX	71.144.XXX
	71.198.XXX	71.199.XXX	71.200.XXX	71.201.XXX	71.202.XXX	71.203.XXX
	74.093.000	74.093.000	74.093.000	74.093.000	74.093.000	74.093.000
	74.094.000	74.094.000	74.094.000	74.094.000	74.094.000	74.094.000
	74.092.000	74.092.000	74.092.000	74.092.000	74.092.000	74.092.000
	74.099.000	74.099.000	74.099.000	74.099.000	74.099.000	74.099.000
	71.249.XXX	71.250.XXX	71.251.XXX	71.252.XXX	71.253.XXX	71.254.XXX
	74.093.000	74.093.000	74.093.000	74.093.000	74.093.000	74.093.000
	74.092.000	74.092.000	74.092.000	74.092.000	74.092.000	74.092.000



Remote Lock/
Remote Lock Mobile
Sistema elettronico di chiusura con apertura con trasmettitore radio.



Colori
Corpo disponibile in 12 colori standard e altri 12 colori con sovrapprezzo. Indicare sull'ordine il codice a tre cifre del colore desiderato (al posto di XXX). Altri colori a richiesta.

Per informazioni sui colori si veda la pagina ripiegabile

© 2014 www.lista.com

Unità Lista	18 x 27 E	27 x 27 E	36 x 27 E	54 x 27 E

3. Cassetti, ripiani estraibili e spostabili e porte a battente

Cassetti

Grazie alle differenti versioni dei cassetti, qualsiasi armadio può essere adattato perfettamente al materiale che deve contenere. La distanza di 25 mm tra i montanti verticali del corpo dell'armadio corrisponde al passo dell'altezza frontale del cassetto. In questo modo diventa possibile montare cassetti con frontali di altezza diversa nello stesso armadio e in una sequenza a scelta. Le pareti interne dei cassetti sono dotate di fessure di unità (E) di 17 mm che ne permette una suddivisione personalizzata.



indicazione per l' ordine

Nella scelta del cassetto è determinante l'altezza utile del corpo dell'armadio. La somma delle altezze dei frontali (C) deve corrispondere all'altezza utile (B) (vedi grafico). Per il carico che possono sopportare i cassetti e gli armadi a cassetti si rispettino le indicazioni contenute nelle istruzioni di montaggio. La portata vale per un carico distribuito uniformemente.

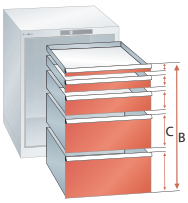





H mm	50*		75	
Altezza utile mm	32,5		57,5	
Altezza mantello mm	28,5		49	
Portata75	Cod. art.		Cod. art.	
Standard	72.027.XXX		72.028.XXX	
Bloccaggio singolo a destra**	72.137.XXX		72.138.XXX	
Bloccaggio singolo a destra e sinistra	72.247.XXX		72.248.XXX	
Bloccaggio doppio	72.357.XXX		72.358.XXX	
Portata200			Art.-Nr.	
Standard	-		72.029.XXX	
Bloccaggio singolo a destra**	-		72.139.XXX	
Bloccaggio singolo a destra e sinistra	-		72.249.XXX	
Bloccaggio doppio	-		72.359.XXX	
Chiusura Lilo	-		72.447.XXX	

* I cassetti con frontali di altezza 50 mm devono essere disposti nella pos. più alta.
** Assolutamente necessario per l'esecuzione su ruote.



Bloccaggi per cassetti

Standard
Versione standard incluso blocco di singoli cassetti.

Bloccaggio singolo a destra
Vale come requisito minimo per armadi a cassetti mobili. Il bloccaggio dei cassetti disposto a destra, viene attivato con una mano ed evita che i cassetti si aprano accidentalmente anche ad armadio non chiuso.

Bloccaggio singolo a destra e sinistra
Incremento della sicurezza per applicazioni in strutture mobili. Per i bloccaggi dei cassetti disposti su due lati serve l'impiego di entrambe le mani.

Bloccaggio doppio
Ha tutte le caratteristiche del bloccaggio singolo a destra e sinistra, richiede però solo l'impiego di una mano.

Chiusura Lilo
La chiusura Lilo (Lock-in – Lock-out) blocca i cassetti in stato aperto o chiuso tramite una leva di comando esterna. Disponibile per cassetti con portata di 200 kg.

✓ ✓ 3. 4. 5.

Per gli altri accessori dell'armadio si veda da pag. 134

Per il materiale di suddivisione e il sist. di etichettatura vedi dalla pag. 706

www.lista.com © 2014

459 x 612 mm



100	125	150	200	250	300
82,5	107,5	132,5	182,5	232,5	282,5
76	76	126	176	226	276
Cod. art.	Cod. art.	Cod. art.	Cod. art.	Cod. art.	Cod. art.
72.030.XXX	**72.032.**XXX	**72.034.**XXX	**72.036.**XXX	**72.038.**XXX	**72.040.**XXX
72.140.XXX	**72.142.**XXX	**72.144.**XXX	**72.146.**XXX	**72.148.**XXX	**72.150.**XXX
72.250.XXX	**72.252.**XXX	**72.254.**XXX	**72.256.**XXX	**72.258.**XXX	**72.260.**XXX
72.360.XXX	**72.362.**XXX	**72.364.**XXX	**72.366.**XXX	**72.368.**XXX	**72.370.**XXX
Art.-Nr.	Art.-Nr.	Art.-Nr.	Art.-Nr.	Art.-Nr.	Art.-Nr.
72.031.XXX	**72.033.**XXX	**72.035.**XXX	**72.037.**XXX	**72.039.**XXX	**72.041.**XXX
72.141.XXX	**72.143.**XXX	**72.145.**XXX	**72.147.**XXX	**72.149.**XXX	**72.151.**XXX
72.251.XXX	**72.253.**XXX	**72.255.**XXX	**72.257.**XXX	**72.259.**XXX	**72.261.**XXX
72.361.XXX	**72.363.**XXX	**72.365.**XXX	**72.367.**XXX	**72.369.**XXX	**72.371.**XXX
72.448.XXX	**72.449.**XXX	**72.450.**XXX	**72.451.**XXX	**72.452.**XXX	**72.453.**XXX



Porte a battente interne per ripiani estraibili e spostabili

In lamiera di acciaio, come chiusura frontale per ripiani estraibili e spostabili montati nel corpo sotto i cassetti. La somma delle altezze dei frontali della porta e dei cassetti deve corrispondere all'altezza utile del corpo dell'armadio.

Esecuzione	Altezza mm	Chiusura	Cod. art.
con cerniera a destra	450	senza cilindro	**74.112.**XXX
con cerniera a destra	600	senza cilindro	**74.113.**XXX
con cerniera a sinistra	450	senza cilindro	**74.126.**XXX
con cerniera a sinistra	600	senza cilindro	**74.127.**XXX
+ Cilindro a numerazione diversa*			**222.376.000**

* per altri cilindri (a numerazione uguale/con chiave a passepartout) si vedano le pagine 88/89 "Corpo dell'armadio con sistemi di chiusura".



Ripiani estraibili e spostabili per porte interne

In lamiera d'acciaio, grigio piccione, NCS S 4502-B. Portata ripiani estraibili 75 kg, ripiani spostabili 200 kg. Grazie alla distanza di 25 mm tra i montanti del corpo dell'armadio, i ripiani possono essere montati in una sequenza a piacere.

Esecuzione	Larghezza utile in mm	Profondità utilein mm	Altezza di montaggio in mm	Cod. art.
Ripiano spostabile	503	618	75	**74.011.000**
Ripiano estraibile	434	612	100	**74.010.000**

© 2014 www.lista.com

Armadi a cassetti 75/200

Ordinare non potrebbe essere più facile!

✓ ✓ ✓ ✓ 5.

Per l'ordine sono preconfigurati:
corpo armadio con sistema di chiusura,
cassetti e accessori per armadi

Da scegliere:
5. Materiale di suddivisione

Unità Lista	18 x 27 E	27 x 27 E	36 x 27 E	54 x 27 E

Armadi preconfigurati
con cassetti

La struttura stabile in lamiera d'acciaio pregiato con cassetti di altezze da 50 fino a 300 mm consente una portata corpo fino a 4000 kg con un carico uniformemente distribuito.
I prodotti Lista sono impiegati in modo flessibile collocandoli singolarmente accanto al posto di lavoro, in combinazione con un banco da lavoro, impilati o dotati di rotelle diventando un armadio mobile.



Cod. art. **78.621.514**
Corpo: grigio luce, RAL 7035
Frontali: blu luce, RAL 5012
(escl. materiale di suddivisione)

Colori
Armadi disponibili in 12 colori standard, 6 combinazioni di colori e altri 12 colori con sovrapprezzo.
Indicare sull'ordine il codice a tre cifre del colore desiderato (al posto di XXX).
Altri colori a richiesta.



Per informazioni sui colori si veda la pagina ripiegabile

Armadi preconfigurati disponibili in 8 altezze diverse
Sono possibili ulteriori config. personalizzate (si veda elementi singoli da pag. 98).



H	700	800	850	1000	1450	962	1062	1112	mm

www.lista.com © 2014



L → 717 mm **P ↗ 725 mm**

612 x 612 mm

H ↑ 700 mm Altezza utile **600 mm**



3 cassetti
100 mm
200 mm
300 mm

kg		Cod. art.
75	Key Lock	**78.616.**XXX
75	Code Lock	**78.617.**XXX
200	Key Lock	**78.618.**XXX
200	Code Lock	**78.619.**XXX



5 cassetti
50 mm*
100 mm
100 mm
150 mm
200 mm

kg		Cod. art.
75	Key Lock	**78.620.**XXX
75	Code Lock	**78.621.**XXX
200	Key Lock	**78.622.**XXX
200	Code Lock	**78.623.**XXX



6 cassetti
75 mm
75 mm
100 mm
100 mm
100 mm
150 mm

kg		Cod. art.
75	Key Lock	**78.624.**XXX
75	Code Lock	**78.625.**XXX
200	Key Lock	**78.626.**XXX
200	Code Lock	**78.627.**XXX

* Portata max. 75 kg

H ↑ 800 mm Altezza utile **700 mm**



3 cassetti
200 mm
200 mm
300 mm

kg		Cod. art.
75	Key Lock	**78.628.**XXX
75	Code Lock	**78.629.**XXX
200	Key Lock	**78.630.**XXX
200	Code Lock	**78.631.**XXX



4 cassetti
100 mm
150 mm
150 mm
300 mm

kg		Cod. art.
75	Key Lock	**78.632.**XXX
75	Code Lock	**78.633.**XXX
200	Key Lock	**78.634.**XXX
200	Code Lock	**78.635.**XXX



6 cassetti
75 mm
75 mm
100 mm
100 mm
150 mm
200 mm

kg		Cod. art.
75	Key Lock	**78.636.**XXX
75	Code Lock	**78.637.**XXX
200	Key Lock	**78.638.**XXX
200	Code Lock	**78.639.**XXX

@ Lista online

L'intera gamma di Lista offre innumerevoli soluzioni per le vostre esigenze individuali. La raccolta online 2, il configuratore Lista e lo script Lista sono disponibili all'indirizzo:

www.lista.com



✓ ✓ ✓ ✓ 5.

Passaggio d'ordine 5.: per il materiale di suddivisione adatto si veda dalla pag. 706

© 2014 www.lista.com



Armadi preconfigurati
in versione fissa

H 850 mm Altezza utile **750 mm**



4 cassetti
100 mm
150 mm
200 mm
300 mm

kg		Cod. art.
75	Key Lock	**79.382.**XXX
75	Code Lock	**79.383.**XXX
200	Key Lock	**79.498.**XXX
200	Code Lock	**79.499.**XXX



5 cassetti
50 mm*
100 mm
100 mm
200 mm
300 mm

kg		Cod. art.
75	Key Lock	**14.411.**XXX
75	Code Lock	**78.162.**XXX
200	Key Lock	**14.505.**XXX
200	Code Lock	**78.163.**XXX



5 cassetti
100 mm
150 mm
150 mm
150 mm
200 mm

kg		Cod. art.
75	Key Lock	**14.410.**XXX
75	Code Lock	**78.164.**XXX
200	Key Lock	**14.504.**XXX
200	Code Lock	**78.165.**XXX



7 cassetti
50 mm*
75 mm
75 mm
100 mm
100 mm
150 mm
200 mm

kg		Cod. art.
75	Key Lock	**78.640.**XXX
75	Code Lock	**78.641.**XXX
200	Key Lock	**78.642.**XXX
200	Code Lock	**78.643.**XXX



7 cassetti
75 mm
75 mm
100 mm
100 mm
100 mm
150 mm
150 mm

kg		Cod. art.
75	Key Lock	**14.409.**XXX
75	Code Lock	**78.166.**XXX
200	Key Lock	**14.503.**XXX
200	Code Lock	**78.167.**XXX



8 cassetti
50 mm*
75 mm
75 mm
100 mm
100 mm
100 mm
100 mm
150 mm

kg		Cod. art.
75	Key Lock	**14.408.**XXX
75	Code Lock	**78.168.**XXX
200	Key Lock	**14.502.**XXX
200	Code Lock	**78.169.**XXX

* Portata max. 75 kg



Cod. art. **78.649.522**
Corpo: rosso rubino, RAL 3003
Frontali: grigio metallico, NCS S 6502-B
(escl. materiale di suddivisione)

H 1000 mm Altezza utile **900 mm**



6 cassetti
50 mm*
150 mm
150 mm
150 mm
200 mm
200 mm

kg		Cod. art.
75	Key Lock	**14.417.**XXX
75	Code Lock	**78.170.**XXX
200	Key Lock	**14.510.**XXX
200	Code Lock	**78.171.**XXX



6 cassetti
100 mm
150 mm
150 mm
150 mm
150 mm
200 mm

kg		Cod. art.
75	Key Lock	**14.415.**XXX
75	Code Lock	**78.172.**XXX
200	Key Lock	**14.509.**XXX
200	Code Lock	**78.173.**XXX

www.lista.com © 2014

L 717 mm **P 725 mm**

612 x 612 mm

H 1000 mm Altezza utile **900 mm**



7 cassetti
50 mm*
75 mm
75 mm
100 mm
100 mm
200 mm
300 mm

kg		Cod. art.	
75	Key Lock	**14.416.**XXX	
75	Code Lock	**78.174.**XXX	
200	Key Lock	**18.205.**XXX	
200	Code Lock	**78.175.**XXX	



7 cassetti
75 mm
75 mm
100 mm
150 mm
150 mm
150 mm
200 mm

kg		Cod. art.	
75	Key Lock	**78.644.**XXX	
75	Code Lock	**78.645.**XXX	
200	Key Lock	**78.646.**XXX	
200	Code Lock	**78.647.**XXX	



8 cassetti
50 mm*
75 mm
75 mm
100 mm
100 mm
150 mm
150 mm
200 mm

kg		Cod. art.	
75	Key Lock	**14.414.**XXX	
75	Code Lock	**78.176.**XXX	
200	Key Lock	**14.508.**XXX	
200	Code Lock	**78.177.**XXX	



8 cassetti
75 mm
75 mm
100 mm
100 mm
100 mm
150 mm
150 mm
150 mm

kg		Cod. art.	
75	Key Lock	**14.412.**XXX	
75	Code Lock	**78.178.**XXX	
200	Key Lock	**14.506.**XXX	
200	Code Lock	**78.179.**XXX	



9 cassetti
100 mm
100 mm
100 mm
100 mm
100 mm
100 mm
100 mm
100 mm
100 mm

kg		Cod. art.	
75	Key Lock	**78.648.**XXX	
75	Code Lock	**78.649.**XXX	
200	Key Lock	**78.650.**XXX	
200	Code Lock	**78.651.**XXX	



10 cassetti
50 mm*
75 mm
75 mm
100 mm
100 mm
100 mm
100 mm
100 mm
100 mm
100 mm

kg		Cod. art.	
75	Key Lock	**14.413.**XXX	
75	Code Lock	**78.180.**XXX	
200	Key Lock	**14.507.**XXX	
200	Code Lock	**78.181.**XXX	

* Portata max. 75 kg

H 1450 mm Altezza utile **1350 mm**



9 cassetti
75 mm
75 mm
100 mm
100 mm
150 mm
150 mm
200 mm
200 mm
300 mm

kg		Cod. art.	
75	Key Lock	**78.309.**XXX	
75	Code Lock	**78.310.**XXX	
200	Key Lock	**14.511.**XXX	
200	Code Lock	**78.182.**XXX	



9 cassetti
100 mm
100 mm
100 mm
150 mm
150 mm
150 mm
150 mm
150 mm
300 mm

kg		Cod. art.	
75	Key Lock	**78.311.**XXX	
75	Code Lock	**78.312.**XXX	
200	Key Lock	**13.106.**XXX	
200	Code Lock	**78.183.**XXX	



10 cassetti
50 mm*
100 mm
100 mm
100 mm
100 mm
100 mm
200 mm
200 mm
200 mm
200 mm

kg		Cod. art.	
75	Key Lock	**78.313.**XXX	
75	Code Lock	**78.314.**XXX	
200	Key Lock	**14.512.**XXX	
200	Code Lock	**78.184.**XXX	

© 2014 www.lista.com

Unità Lista	18 x 27 E	27 x 27 E	36 x 27 E	54 x 27 E

Armadi preconfigurati
in versione mobile

H 962 mm Altezza utile **600 mm**, altezza corpo **700 mm**



5 cassetti
50 mm
100 mm
100 mm
150 mm
200 mm

kg		Cod. art.	
75	Key Lock	**78.652.**XXX	
75	Code Lock	**78.653.**XXX	



5 cassetti
75 mm
75 mm
100 mm
100 mm
250 mm

kg		Cod. art.	
75	Key Lock	**78.654.**XXX	
75	Code Lock	**78.655.**XXX	



6 cassetti
75 mm
75 mm
100 mm
100 mm
100 mm
150 mm

kg		Cod. art.	
75	Key Lock	**78.656.**XXX	
75	Code Lock	**78.657.**XXX	



Consiglio

Utilizzo sicuro degli armadi a cassetti mobili
Soprattutto per gli armadi mobili, durante l'impiego quotidiano si deve prestare attenzione ad alcuni aspetti per ottimizzare la sicurezza sul luogo di lavoro.

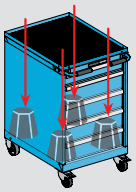

1. Immagazzinamento delle parti più pesanti nel cassetto più in basso

2. Posizione sicura attivando i freni, fissare sempre i cassetti

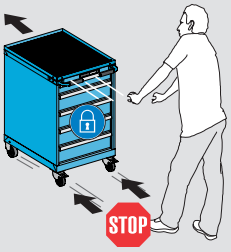



3. Non trasportare articoli alti e pesanti o utensili sull'armadio mobile

4. Non inclinare l'armadio e non utilizzarlo per il trasporto di persone



www.lista.com © 2014

L 717 mm

P 725 mm

612 x 612 mm

H 1062 mm

Altezza utile **700 mm**, altezza corpo **800 mm**



4 cassetti
100 mm
150 mm
150 mm
300 mm

kg		Cod. art.	
75	Key Lock	**78.662.**XXX	
75	Code Lock	**78.663.**XXX	



6 cassetti
75 mm
75 mm
100 mm
100 mm
150 mm
200 mm

kg		Cod. art.	
75	Key Lock	**78.660.**XXX	
75	Code Lock	**78.661.**XXX	



7 cassetti
75 mm
75 mm
100 mm
100 mm
100 mm
100 mm
150 mm

kg		Cod. art.	
75	Key Lock	**78.658.**XXX	
75	Code Lock	**78.659.**XXX	

H 1112 mm

Altezza utile **750 mm**, altezza corpo **850 mm**



7 cassetti
50 mm
75 mm
75 mm
100 mm
100 mm
150 mm
200 mm

kg		Cod. art.	
75	Key Lock	**78.664.**XXX	
75	Code Lock	**78.665.**XXX	



7 cassetti
75 mm
75 mm
100 mm
100 mm
125 mm
125 mm
150 mm

kg		Cod. art.	
75	Key Lock	**78.666.**XXX	
75	Code Lock	**78.667.**XXX	



8 cassetti
75 mm
75 mm
75 mm
75 mm
100 mm
100 mm
100 mm
150 mm

kg		Cod. art.	
75	Key Lock	**78.668.**XXX	
75	Code Lock	**78.669.**XXX	



Cod. art. **78.668.090**
Blu genziana, RAL 5010
(escl. materiale di suddivisione)

Dotazione

Tutti gli armadi a cassetti mobili presenti in questo doppio lato sono dotati di:

1 bordo rialzato su 4 lati incluso tappetino millerighe
1 maniglione
1 coppia di supporti con ruote in gomma Ø 160 mm
Bloccaggio cassetto singolo a destra

Altezza bordo rialzato incl. maniglione	53 mm
Altezza coppia di supporti con ruote	209 mm
Portata ruote	600 kg
Direzione di marcia	longitud.

✓ ✓ ✓ ✓ 5.

Passaggio d'ordine 5.: per il materiale di suddivisione adatto si veda dalla pag. 706

© 2014 www.lista.com

Unità Lista	18 x 27 E	27 x 27 E	36 x 27 E	54 x 27 E

2. Corpo armadio con sistemi di chiusura

L 717 mm P 725 mm





Per assicurare il bloccaggio contemporaneo di tutti i cassetti, il corpo armadio può essere configurato in modo personalizzato con i sistemi di chiusura Key Lock, Code Lock, Remote Lock o Remote Lock Mobile. Si possono selezionare altezze differenti dei cassetti.



H mm	700	800
Altezza utile mm	600	700
Key Lock	Cod. art.	Cod. art.
Corpo **incl.** cilindro **a numerazione diversa**	**71.090.**XXX	**71.091.**XXX
Corpo **escl.** cilindro **a numerazione uguale**	**71.031.**XXX	**71.032.**XXX
+ Cilindro 2C____ (numero a scelta)	**222.383.000**	**222.383.000**
Per i cilindri direttamente disponibili con numero predefinito si veda in basso*		
Corpo **escl.** cilindro **sistema chiusura con chiave a passe-partout**	**71.031.**XXX	**71.032.**XXX
+ Cilindro per chiusura con chiave a passe-partout	**222.384.000**	**222.384.000**
● Chiave passepartout (sistema registrato)	**20.040.000**	**20.040.000**
Code Lock		
Corpo con chiusura elettr. tramite codice numerico	**71.149.**XXX	**71.150.**XXX
Remote Lock		
Corpo con chiusura remota elettr.	**71.208.**XXX	**71.209.**XXX
● Chiave programmabile Basic	**74.093.000**	**74.093.000**
● Alimentatore 230/110/12 VDC CH/EU/GB	**74.094.000**	**74.094.000**
○ Trasmettitore radio	**74.092.000**	**74.092.000**
○ Elemento di concatenamento a 4 poli, lunghezza di 1850 mm	**74.099.000**	**74.099.000**
Remote Lock Mobile		
Corpo con chiusura remota elettr. incl. batteria e caricatore	**71.258.**XXX	**71.259.**XXX
● Chiave programmabile Basic	**74.093.000**	**74.093.000**
○ Trasmettitore radio	**74.092.000**	**74.092.000**

@ Lista online

L'intera gamma di Lista offre innumerevoli soluzioni per le vostre esigenze individuali. La raccolta online 2, il configuratore Lista e lo script Lista sono disponibili all'indirizzo:

www.lista.com



* Cilindro 2C con numero predefinito

Disponibili in magazzino	Cod. art.
Cilindro 2C **1**	**222.377.000**
Cilindro 2C **2**	**222.378.000**
Cilindro 2C **3**	**222.379.000**
Cilindro 2C **4**	**222.380.000**
Cilindro 2C **5**	**222.381.000**
Cilindro 2C **6**	**222.382.000**

● Necessario per il funzionamento
○ Determinare necessità /quantità

\+ Indicare il numero del cilindro montato nelle ordinazioni successive

Per i sistemi di chiusura si vedano pag. 24

www.lista.com © 2014



850	1000	1150	1325	1450	1625
750	900	1050	1225	1350	1525
Cod. art.	Cod. art.	Cod. art.	Cod. art.	Cod. art.	Cod. art.
71.092.XXX	71.093.XXX	71.094.XXX	71.095.XXX	71.096.XXX	71.097.XXX
71.033.XXX	71.034.XXX	71.035.XXX	71.036.XXX	71.037.XXX	71.038.XXX
222.383.000	222.383.000	222.383.000	222.383.000	222.383.000	222.383.000
71.033.XXX	71.034.XXX	71.035.XXX	71.036.XXX	71.037.XXX	71.038.XXX
222.384.000	222.384.000	222.384.000	222.384.000	222.384.000	222.384.000
20.040.000	20.040.000	20.040.000	20.040.000	20.040.000	20.040.000
71.151.XXX	71.152.XXX	71.153.XXX	71.154.XXX	71.155.XXX	71.156.XXX
71.210.XXX	71.211.XXX	71.212.XXX	71.213.XXX	71.214.XXX	71.215.XXX
74.093.000	74.093.000	74.093.000	74.093.000	74.093.000	74.093.000
74.094.000	74.094.000	74.094.000	74.094.000	74.094.000	74.094.000
74.092.000	74.092.000	74.092.000	74.092.000	74.092.000	74.092.000
74.099.000	74.099.000	74.099.000	74.099.000	74.099.000	74.099.000
71.260.XXX	71.261.XXX	-	-	-	-
74.093.000	74.093.000	-	-	-	-
74.092.000	74.092.000	-	-	-	-

Consiglio

Aumentare il numero di serrature uguali
Si desidera avere una chiusura a numerazione uguale per un armadio esistente e per altri. Soluzione:

1. Ordinare corpi (ad es. in blu luce) escl. cilindro (ad es. Cod. Art. 71.034.010)
2. Scegliere un cilindro con il codice chiave dell'armadio esistente (Cod. Art. 222.383.000) con le informazioni del numero cilindro (ad es. 2C 365)

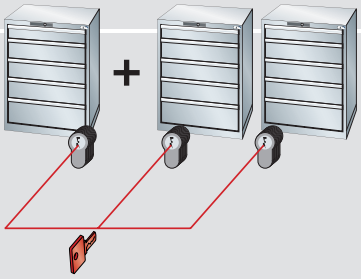



Colori
Corpo disponibile in 12 colori standard e altri 12 colori con sovrapprezzo. Indicare sull'ordine il codice a tre cifre del colore desiderato (al posto di XXX). Altri colori a richiesta.

Per informazioni sui colori
si veda la pagina ripiegabile

© 2014 www.lista.com

Unità Lista	18 x 27 E	27 x 27 E	36 x 27 E	54 x 27 E

3. Cassetti, ripiani estraibili e spostabili e porte a battente

Cassetti

Grazie alle differenti versioni dei cassetti, qualsiasi armadio può essere adattato perfettamente al materiale che deve contenere. La distanza di 25 mm tra i montanti verticali del corpo dell'armadio corrisponde al passo dell'altezza frontale del cassetto. In questo modo diventa possibile montare cassetti con frontali di altezza diversa nello stesso armadio e in una sequenza a scelta. Le pareti interne dei cassetti sono dotate di fessure di unità (E) di 17 mm che ne permette una suddivisione personalizzata.



indicazione per l' ordine

Nella scelta del cassetto è determinante l'altezza utile del corpo dell'armadio. La somma delle altezze dei frontali (C) deve corrispondere all'altezza utile (B) (vedi grafico). Per il carico che possono sopportare i cassetti e gli armadi a cassetti si rispettino le indicazioni contenute nelle istruzioni di montaggio. La portata vale per un carico distribuito uniformemente.

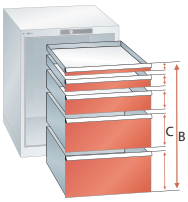







H mm	50*	75
Altezza utile mm	32,5	57,5
Altezza mantello mm	28,5	49
Portata **75**	Cod. art.	Cod. art.
Standard	**72.057.**XXX	**72.058.**XXX
Bloccaggio singolo a destra**	**72.167.**XXX	**72.168.**XXX
Bloccaggio singolo a destra e sinistra	**72.277.**XXX	**72.278.**XXX
Bloccaggio doppio	**72.387.**XXX	**72.388.**XXX
Portata **200**		Cod. art.
Standard	-	**72.059.**XXX
Bloccaggio singolo a destra**	-	**72.169.**XXX
Bloccaggio singolo a destra e sinistra	-	**72.279.**XXX
Bloccaggio doppio	-	**72.389.**XXX
Chiusura Lilo	-	**72.461.**XXX

* I cassetti con frontali di altezza 50 mm devono essere disposti nella pos. più alta.
** Assolutamente necessario per l'esecuzione su ruote.

Ripiani estraibili

Non combinabile con porte interne. I ripiani estraibili sono adatti per l'immagazzinamento di merce pesante e dispositivi. Montaggio esatto e ad altezza variabile di 25: 25 mm nel corpo dell'armadio. Grazie alle lamelle inserite, gli articoli immagazzinati possono essere custoditi ed estratti sfruttando tutto lo spazio e a filo con la maniglia. Esecuzione: lamiera d'acciaio. Colori: come da tabella colori. Le lamelle sono in lamiera d'acciaio, con zincatura Sendzimir.

Esecuzione		Larghezza utile mm	Profondità utile mm	Altezza di montaggio in mm	Cod. art.
Ripiani estraibili	**75**	612	612	75	**79.218.**XXX
Ripiani estraibili	**200**	612	612	75	**79.222.**XXX

Consiglio

Combinazione di cassetti e ripiani estraibili

Negli armadi a cassetti è possibile inserire anche ripiani estraibili per merce alta e ingombrante. In questo caso non è possibile accedere agevolmente alla chiusura né chiudere correttamente i cassetti superiori.





www.lista.com © 2014

612 x 612 mm



100	125	150	200	250	300
82,5	107,5	132,5	182,5	232,5	282,5
76	76	126	176	226	276
Cod. art.	Cod. art.	Cod. art.	Cod. art.	Cod. art.	Cod. art.
72.060.XXX	**72.062.**XXX	**72.064.**XXX	**72.066.**XXX	**72.068.**XXX	**72.070.**XXX
72.170.XXX	**72.172.**XXX	**72.174.**XXX	**72.176.**XXX	**72.178.**XXX	**72.180.**XXX
72.280.XXX	**72.282.**XXX	**72.284.**XXX	**72.286.**XXX	**72.288.**XXX	**72.290.**XXX
72.390.XXX	**72.392.**XXX	**72.394.**XXX	**72.396.**XXX	**72.398.**XXX	**72.400.**XXX
Cod. art.	Cod. art.	Cod. art.	Cod. art.	Cod. art.	Cod. art.
72.061.XXX	**72.063.**XXX	**72.065.**XXX	**72.067.**XXX	**72.069.**XXX	**72.071.**XXX
72.171.XXX	**72.173.**XXX	**72.175.**XXX	**72.177.**XXX	**72.179.**XXX	**72.181.**XXX
72.281.XXX	**72.283.**XXX	**72.285.**XXX	**72.287.**XXX	**72.289.**XXX	**72.291.**XXX
72.391.XXX	**72.393.**XXX	**72.395.**XXX	**72.397.**XXX	**72.399.**XXX	**72.401.**XXX
72.462.XXX	**72.463.**XXX	**72.464.**XXX	**72.465.**XXX	**72.466.**XXX	**72.467.**XXX

Per il bloccaggio dei cassetti si veda pag. 25

Porte a battente interne per ripiani spostabili

In lamiera di acciaio, come chiusura frontale per ripiani spostabili montati nel corpo sotto i cassetti. La somma delle altezze dei frontali della porta e dei cassetti deve corrispondere all'altezza utile del corpo dell'armadio.

Esecuzione	Altezza mm	Chiusura	Cod. art.
con cerniera a destra	450	Senza cilindro	**74.128.**XXX
con cerniera a destra	600	Senza cilindro	**74.129.**XXX
con cerniera a sinistra	450	Senza cilindro	**74.130.**XXX
con cerniera a sinistra	600	Senza cilindro	**74.131.**XXX
+ Cilindro a numerazione diversa*			**222.376.000**

* per altri cilindri (a numerazione uguale/con chiave a passepartout) si vedano le pagine 98/99 "Corpo dell'armadio con sistemi di chiusura".



Ripiani spostabili per porte interne

In lamiera d'acciaio, grigio piccione, NCS S 4502-B. Portata 200 kg. Grazie alla distanza di 25 mm tra i montanti del corpo dell'armadio, i ripiani possono essere montati in una sequenza a piacere.

Esecuzione	Larghezza utile in mm	Profondità utilein mm	Altezza di montaggio in mm	Cod. art.
Ripiano spostabile	656	618	75	**74.106.000**



✓ ✓ 3. 4. 5.

Per il materiale di suddivisione e il sist. di etichettatura vedi dalla pag. 706

Per gli altri accessori dell'armadio si veda da pag. 134

© 2014 www.lista.com

Armadi a cassetti 75/200

Ordinare non potrebbe essere più facile!

✓ ✓ ✓ ✓ 5.

Per l'ordine sono preconfigurati:
corpo armadio con sistema di chiusura, cassetti e accessori per armadi

Da scegliere:
5. Materiale di suddivisione

Unità Lista	18 x 27 E	27 x 27 E	36 x 27 E	54 x 27 E

Armadi preconfigurati
con cassetti

La struttura stabile in lamiera d'acciaio pregiato con cassetti di altezze da 50 fino a 300 mm consente una portata corpo fino a 4000 kg con un carico uniformemente distribuito. I prodotti Lista sono impiegati in modo flessibile collocandoli singolarmente accanto al posto di lavoro, in combinazione con un banco da lavoro, impilati o dotati di rotelle diventando un armadio mobile.



Cod. art. **78.682.519**
Corpo: grigio luce, RAL 7035
Frontali: grigio metallico, NCS S 6502-B
(escl. materiale di suddivisione)



Colori
Armadi disponibili in 12 colori standard, 6 combinazioni di colori e altri 12 colori con sovrapprezzo. Indicare sull'ordine il codice a tre cifre del colore desiderato (al posto di XXX). Altri colori a richiesta.

Per informazioni sui colori si veda la pagina ripiegabile

Armadi preconfigurati disponibili in 6 altezze diverse
Sono possibili ulteriori configurazioni personalizzate (si veda elementi singoli da pag. 106).





H	700	850	1000	1450	962	1112	mm

www.lista.com © 2014



L 870 mm **P 725 mm**

765 x 612 mm

H 700 mm Altezza utile **600 mm**



3 cassetti
100 mm
200 mm
300 mm

kg		Cod. art.	
75	Key Lock	**79.486.**XXX	
75	Code Lock	**79.487.**XXX	
200	Key Lock	**78.386.**XXX	
200	Code Lock	**78.387.**XXX	



5 cassetti
75 mm
75 mm
100 mm
100 mm
250 mm**

kg		Cod. art.	
75	Key Lock	**78.674.**XXX	
75	Code Lock	**78.675.**XXX	
200	Key Lock	**78.676.**XXX	
200	Code Lock	**78.677.**XXX	



6 cassetti
75 mm
75 mm
100 mm
100 mm
100 mm
150 mm

kg		Cod. art.	
75	Key Lock	**78.678.**XXX	
75	Code Lock	**78.679.**XXX	
200	Key Lock	**78.680.**XXX	
200	Code Lock	**78.681.**XXX	

H 850 mm Altezza utile **750 mm**



7 cassetti
50 mm*
75 mm
75 mm
100 mm
100 mm
150 mm
200 mm

kg		Cod. art.	
75	Key Lock	**78.686.**XXX	
75	Code Lock	**78.687.**XXX	
200	Key Lock	**78.688.**XXX	
200	Code Lock	**78.689.**XXX	



7 cassetti
75 mm
75 mm
100 mm
100 mm
125 mm
125 mm
150 mm

kg		Cod. art.	
75	Key Lock	**78.690.**XXX	
75	Code Lock	**78.691.**XXX	
200	Key Lock	**78.692.**XXX	
200	Code Lock	**78.693.**XXX	



8 cassetti
75 mm
75 mm
75 mm
75 mm
100 mm
100 mm
100 mm
150 mm

kg		Cod. art.	
75	Key Lock	**78.682.**XXX	
75	Code Lock	**78.683.**XXX	
200	Key Lock	**78.684.**XXX	
200	Code Lock	**78.685.**XXX	

* Portata max. 75 kg
** Portata 200 kg

@ Lista online

L'intera gamma di Lista offre innumerevoli soluzioni per le vostre esigenze individuali. La raccolta online 2, il configuratore Lista e lo script Lista sono disponibili all'indirizzo:

www.lista.com



✓ ✓ ✓ ✓ 5.

Passaggio d'ordine 5.: per il materiale di suddivisione adatto si veda dalla pag. 706

© 2014 www.lista.com

Unità Lista	18 x 27 E	27 x 27 E	36 x 27 E	54 x 27 E

Armadi preconfigurati
in versione fissa e mobile

H 1000 mm Altezza utile **900 mm**



7 cassetti
50 mm*
75 mm
75 mm
100 mm
100 mm
200 mm
300 mm**

kg		Cod. art.
75	Key Lock	**78.694.**XXX
75	Code Lock	**78.695.**XXX
200	Key Lock	**78.696.**XXX
200	Code Lock	**78.697.**XXX



8 cassetti
50 mm*
75 mm
75 mm
100 mm
100 mm
100 mm
150 mm
250 mm**

kg		Cod. art.
75	Key Lock	**78.698.**XXX
75	Code Lock	**78.699.**XXX
200	Key Lock	**78.700.**XXX
200	Code Lock	**78.701.**XXX



9 cassetti
50 mm*
50 mm*
50 mm*
75 mm
75 mm
100 mm
100 mm
150 mm
250 mm**

kg		Cod. art.
75	Key Lock	**78.702.**XXX
75	Code Lock	**78.703.**XXX
200	Key Lock	**78.704.**XXX
200	Code Lock	**78.705.**XXX

H 1450 mm Altezza utile **1350 mm**



9 cassetti
100 mm
100 mm
100 mm
150 mm
150 mm
150 mm
150 mm
150 mm
300 mm**

kg		Cod. art.
75	Key Lock	**78.706.**XXX
75	Code Lock	**78.707.**XXX
200	Key Lock	**78.708.**XXX
200	Code Lock	**78.709.**XXX



9 cassetti
150 mm
150 mm
150 mm
150 mm
150 mm
150 mm
150 mm
150 mm
150 mm

kg		Cod. art.
75	Key Lock	**78.710.**XXX
75	Code Lock	**78.711.**XXX
200	Key Lock	**78.712.**XXX
200	Code Lock	**78.713.**XXX



13 cassetti
75 mm
75 mm
75 mm
75 mm
100 mm
100 mm
100 mm
100 mm
100 mm
100 mm
150 mm
150 mm
150 mm

kg		Cod. art.
75	Key Lock	**78.714.**XXX
75	Code Lock	**78.715.**XXX
200	Key Lock	**78.716.**XXX
200	Code Lock	**78.717.**XXX

* Portata max. 75 kg
** Portata 200 kg

i Consiglio

Da fisso a mobile

Gli armadi fissi possono essere trasformati in qualsiasi momento ad unità mobile. A tale scopo è tuttavia necessario il montaggio del maniglione e di un bloccaggio singolo a destra per ogni cassetto. Il maniglione e Il bloccaggio singolo possono essere ordinati tramite gli elementi singoli.

Il montaggio del bloccaggio singolo:
1. rimuovere la copertura delle maniglie
2. inserire il bloccaggio singolo destra
3. il bloccaggio s'innesta

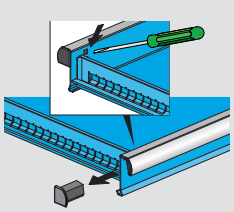

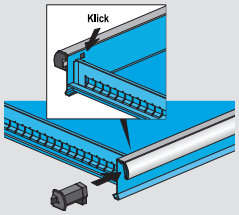

www.lista.com © 2014

L 870 mm **P 725 mm** 765 x 612 mm

H 962 mm Altezza utile **600 mm**, altezza corpo **700 mm**



5 cassetti
50 mm
100 mm
100 mm
150 mm
200 mm

kg		Cod. art.	
75	Key Lock	**78.718.**XXX	
75	Code Lock	**78.719.**XXX	



5 cassetti
75 mm
75 mm
100 mm
100 mm
250 mm**

kg		Cod. art.	
75	Key Lock	**78.720.**XXX	
75	Code Lock	**78.721.**XXX	



6 cassetti
75 mm
75 mm
100 mm
100 mm
100 mm
150 mm

kg		Cod. art.	
75	Key Lock	**78.722.**XXX	
75	Code Lock	**78.723.**XXX	

** Portata 200 kg

H 1112 mm Altezza utile **750 mm**, altezza corpo **850 mm**



7 cassetti
50 mm
75 mm
75 mm
100 mm
100 mm
150 mm
200 mm

kg		Cod. art.	
75	Key Lock	**78.724.**XXX	
75	Code Lock	**78.725.**XXX	



7 cassetti
75 mm
75 mm
100 mm
100 mm
125 mm
125 mm
150 mm

kg		Cod. art.	
75	Key Lock	**78.726.**XXX	
75	Code Lock	**78.727.**XXX	



8 cassetti
75 mm
75 mm
75 mm
75 mm
100 mm
100 mm
100 mm
150 mm

kg		Cod. art.	
75	Key Lock	**78.728.**XXX	
75	Code Lock	**78.729.**XXX	



Cod. art. **78.728.010**
Blu luce, RAL 5012
(escl. materiale di suddivisione)

Dotazione

Tutti gli armadi a cassetti mobili presenti in questa pagina sono dotati di:

1 bordo rialzato su 4 lati incluso tappetino millerighe
1 maniglione
1 coppia di supporti con ruote in gomma Ø 160 mm
Bloccaggio cassetto singolo a destra

Altezza bordo rialzato incl. manigl.	53 mm
Altezza coppia di supporti con ruote	209 mm
Portata ruote	600 kg
Direzione di marcia	trasversale

✓ ✓ ✓ ✓ 5.

Passaggio d'ordine 5.: per il materiale di suddivisione adatto si veda dalla pag. 706

© 2014 www.lista.com

Unità Lista	18 x 27 E	27 x 27 E	36 x 27 E	54 x 27 E

2. Corpo armadio con sistemi di chiusura

L → 870 mm P ↗ 725 mm



Per assicurare il bloccaggio contemporaneo di tutti i cassetti, il corpo armadio può essere configurato in modo personalizzato con i sistemi di chiusura Key Lock, Code Lock, Remote Lock o Remote Lock Mobile. Si possono selezionare altezze differenti dei cassetti.



H ↑ mm	700
Altezza utile mm	600

	Cod. art.		
Key Lock			
Corpo **incl.** cilindro **a numerazione diversa** 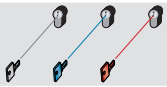	**71.098.XXX**		
Corpo **escl.** cilindro **a numerazione uguale** 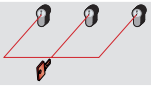	**71.039.XXX**		
+ Cilindro 2C____ (numero a scelta)	**222.383.000**		
Per i cilindri direttamente disponibili con numero predefinito si veda in basso*			
Corpo **escl.** cilindro **sistema chiusura con chiave a passe-partout** 	**71.039.XXX**		
+ Cilindro per chiusura con chiave a passe-partout	**222.384.000**		
● Chiave passepartout (sistema registrato)	**20.040.000**		
Code Lock			
Corpo con chiusura elettr. tramite codice numerico	**71.157.XXX**		
Remote Lock			
Corpo con chiusura remota elettr.	**71.216.XXX**		
● Chiave programmabile Basic	**74.093.000**		
● Alimentatore 230/110/12 VDC CH/EU/GB	**74.094.000**		
○ Trasmettitore radio	**74.092.000**		
○ Elemento di concatenamento a 4 poli, lunghezza di 1850 mm	**74.099.000**		
Remote Lock Mobile			
Corpo con chiusura remota elettr. incl. batteria e caricatore	**71.262.XXX**		
● Chiave programmabile Basic	**74.093.000**		
○ Trasmettitore radio	**74.092.000**		

● Necessario per il funzionamento
○ Determinare necessità /quantità

\+ Indicare il numero del cilindro montato nelle ordinazioni successive

Per i sistemi di chiusura si vedano pag. 24

* Cilindro 2C con numero predefinito

Disponibili in magazzino	Cod. art.	
Cilindro 2C **1**	**222.377.000**	
Cilindro 2C **2**	**222.378.000**	
Cilindro 2C **3**	**222.379.000**	
Cilindro 2C **4**	**222.380.000**	
Cilindro 2C **5**	**222.381.000**	
Cilindro 2C **6**	**222.382.000**	

Colori
Corpo disponibile in 12 colori standard e altri 12 colori con sovrapprezzo. Indicare sull'ordine il codice a tre cifre del colore desiderato (al posto di XXX). Altri colori a richiesta.



Per informazioni sui colori si veda la pagina ripiegabile

www.lista.com © 2014



	850		1000		1450	
	750		900		1350	
	Cod. art.		Cod. art.		Cod. art.	
	71.099.XXX		71.100.XXX		71.101.XXX	
	71.040.XXX		71.041.XXX		71.042.XXX	
	222.383.000		222.383.000		222.383.000	
	71.040.XXX		71.041.XXX		71.042.XXX	
	222.384.000		222.384.000		222.384.000	
	20.040.000		20.040.000		20.040.000	
	71.158.XXX		71.159.XXX		71.160.XXX	
	71.217.XXX		71.218.XXX		71.219.XXX	
	74.093.000		74.093.000		74.093.000	
	74.094.000		74.094.000		74.094.000	
	74.092.000		74.092.000		74.092.000	
	74.099.000		74.099.000		74.099.000	
	71.263.XXX		71.264.XXX		-	
	74.093.000		74.093.000		-	
	74.092.000		74.092.000		-	



@ Lista online

L'intera gamma di Lista offre innumerevoli soluzioni per le vostre esigenze individuali. La raccolta online 2, il configuratore Lista e lo script Lista sono disponibili all'indirizzo:

www.lista.com



i Consiglio

Cancellazione di tutti i codici (master code noto)

Nel caso in cui si debbano cancellare tutti i codici, l'operazione si può effettuare in pochi e semplici passaggi:

1. Digitare e confermare il mastercode, Attivazione sblocco 3 secondi Attivo (segnale verde lampeggiante)
2. Ruotare la manopola in posizione orizzontale
3. Tenere premuto il tasto di programmazione per 10 secondi, Tasto di programmazione/cancellazione luce rossa, Attivazione sblocco diventa verde
4. Il codice di fabbrica Lista 1 2 3 4 5 (Tasto Enter) è stato riattivato

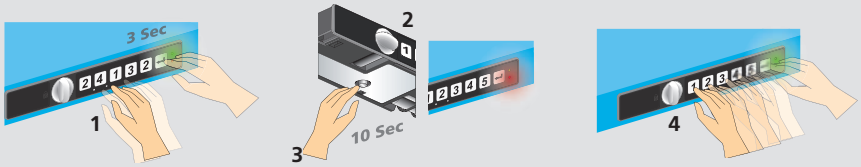

© 2014 www.lista.com

Unità Lista	18 x 27 E	27 x 27 E	36 x 27 E	54 x 27 E

3. Cassetti
e ripiani estraibili

Cassetti

Grazie alle differenti versioni dei cassetti, qualsiasi armadio può essere adattato perfettamente al materiale che deve contenere. La distanza di 25 mm tra i montanti verticali del corpo dell'armadio corrisponde al passo dell'altezza frontale del cassetto. In questo modo diventa possibile montare cassetti con frontali di altezza diversa nello stesso armadio e in una sequenza a scelta. Le pareti interne dei cassetti sono dotate di fessure di unità (E) di 17 mm che ne permette una suddivisione personalizzata.



indicazione per l' ordine

Nella scelta del cassetto è determinante l'altezza utile del corpo dell'armadio. La somma delle altezze dei frontali (C) deve corrispondere all'altezza utile (B) (vedi grafico). Per il carico che possono sopportare i cassetti e gli armadi a cassetti si rispettino le indicazioni contenute nelle istruzioni di montaggio. La portata vale per un carico distribuito uniformemente.

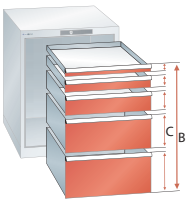





H mm	50*	75
Altezza utile mm	32,5	57,5
Altezza mantello mm	28,5	49
Portata 75	Cod. art.	Cod. art.
Standard	**72.072.**XXX	**72.540.**XXX
Bloccaggio singolo a destra**	**72.182.**XXX	**72.519.**XXX
Bloccaggio singolo a destra e sinistra	**72.292.**XXX	**72.590.**XXX
Bloccaggio doppio	**72.402.**XXX	**72.609.**XXX
Portata 200		Cod. art.
Standard	-	**72.073.**XXX
Bloccaggio singolo a destra**	-	**72.183.**XXX
Bloccaggio singolo a destra e sinistra	-	**72.293.**XXX
Bloccaggio doppio	-	**72.403.**XXX
Chiusura Lilo	-	**72.468.**XXX

* I cassetti con frontali di altezza 50 mm devono essere disposti nella pos. più alta.
** Assolutamente necessario per l'esecuzione su ruote.

Bloccaggi per cassetti

Standard
Versione standard incluso blocco di singoli cassetti.

Bloccaggio singolo a destra
Vale come requisito minimo per armadi a cassetti mobili. Il bloccaggio dei cassetti disposto a destra, viene attivato con una mano ed evita che i cassetti si aprano accidentalmente anche ad armadio non chiuso.

Bloccaggio singolo a destra e sinistra
Incremento della sicurezza per applicazioni in strutture mobili. Per i bloccaggi dei cassetti disposti su due lati serve l'impiego di entrambe le mani.

Bloccaggio doppio
Ha tutte le caratteristiche del bloccaggio singolo a destra e sinistra, richiede però solo l'impiego di una mano.

Chiusura Lilo
La chiusura Lilo (Lock-in – Lock-out) blocca i cassetti in stato aperto o chiuso tramite una leva di comando esterna. Disponibile per cassetti con portata di 200 kg.



Per il materiale di suddivisione e il sist. di etichettatura vedi dalla pag. 706

www.lista.com © 2014

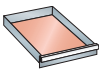

765 x 612 mm

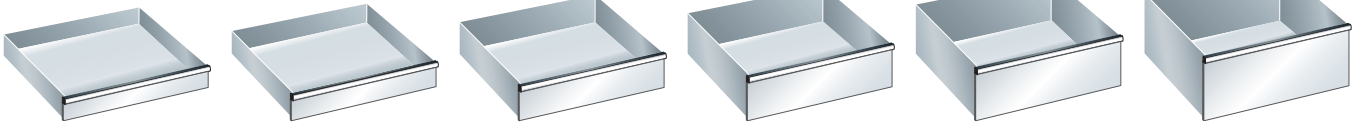

100	125	150	200	250	300
82,5	107,5	132,5	182,5	232,5	282,5
76	76	126	176	226	276
Cod. art.	Cod. art.	Cod. art.	Cod. art.		
72.541.XXX	**72.542.**XXX	**72.543.**XXX	**72.544.**XXX	-	-
72.520.XXX	**72.521.**XXX	**72.522.**XXX	**72.523.**XXX	-	-
72.591.XXX	**72.592.**XXX	**72.593.**XXX	**72.594.**XXX	-	-
72.610.XXX	**72.611.**XXX	**72.612.**XXX	**72.613.**XXX	-	-
Cod. art.	Cod. art.	Cod. art.	Cod. art.	Cod. art.	Cod. art.
72.074.XXX	**72.075.**XXX	**72.076.**XXX	**72.077.**XXX	**72.078.**XXX	**72.079.**XXX
72.184.XXX	**72.185.**XXX	**72.186.**XXX	**72.187.**XXX	**72.188.**XXX	**72.189.**XXX
72.294.XXX	**72.295.**XXX	**72.296.**XXX	**72.297.**XXX	**72.298.**XXX	**72.299.**XXX
72.404.XXX	**72.405.**XXX	**72.406.**XXX	**72.407.**XXX	**72.408.**XXX	**72.409.**XXX
72.469.XXX	**72.470.**XXX	**72.471.**XXX	**72.472.**XXX	**72.473.**XXX	**72.474.**XXX

Ripiani estraibili

I ripiani estraibili sono adatti per l'immagazzinamento di merce pesante e dispositivi. Montaggio esatto e ad altezza variabile di 25: 25 mm nel corpo dell'armadio. Grazie alle lamelle inserite, gli articoli immagazzinati possono essere custoditi ed estratti sfruttando tutto lo spazio e a filo con la maniglia. Esecuzione: lamiera d'acciaio. Colori: come da tabella colori. Le lamelle sono in lamiera d'acciaio, con zincatura Sendzimir.



Esecuzione	kg	Larghezza utile mm	Profondità utile mm	Altezza di montaggio in mm	Cod. art.
Ripiani estraibili	**75**	765	612	75	**79.519.**XXX
Ripiani estraibili	**200**	765	612	75	**79.520.**XXX



Colori
Frontali disponibili in 12 colori standard e altri 12 colori con sovrapprezzo. Indicare sull'ordine il codice a tre cifre del colore desiderato (al posto di XXX). Altri colori a richiesta.

Per informazioni sui colori si veda la pagina ripiegabile

Consiglio

Calcolo della luce del cassetto
Per il calcolo della luce del cassetto si devono sottrarre almeno 6 mm da tutti i lati dalla rispettiva superficie utile del cassetto.

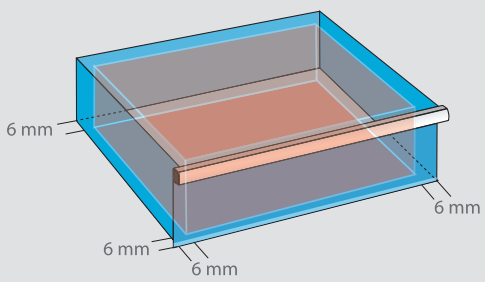

✓ ✓ 3. 4. 5.

Per gli altri accessori dell'armadio si veda da pag. 134

© 2014 www.lista.com

Armadi a cassetti 75/200

Ordinare non potrebbe essere più facile!

✓ ✓ ✓ ✓ 5.

Per l'ordine sono preconfigurati:
corpo armadio con sistema di chiusura,
cassetti e accessori per armadi

Da scegliere:
5. Materiale di suddivisione

Unità Lista	18 x 27 E	27 x 27 E	36 x 27 E	54 x 27 E

Armadi preconfigurati
con cassetti

La struttura stabile in lamiera d'acciaio pregiato con cassetti di altezze da 50 fino a 300 mm consente una portata corpo fino a 4000 kg con un carico uniformemente distribuito.
I prodotti Lista sono impiegati in modo flessibile collocandoli singolarmente accanto al posto di lavoro, in combinazione con un banco da lavoro, impilati o dotati di rotelle diventando un armadio mobile.



Cod. art. **78.794.512**
Corpo: grigio luce, RAL 7035
Frontali: rosso rubino, RAL 3003
(escl. materiale di suddivisione)

Armadi preconfigurati disponibili in 5 altezze diverse
Sono possibili ulteriori configurazioni personalizzate (si veda elementi singoli da pag. 114).



H	700	850	1000	1450	962	mm

www.lista.com © 2014



L 1023 mm **P 725 mm**

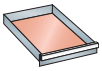 918 x 612 mm

H 700 mm Altezza utile **600 mm**



4 cassetti
100 mm
150 mm
150 mm
200 mm

kg		Cod. art.	
75	Key Lock	**78.784.**XXX	
75	Code Lock	**78.785.**XXX	
200	Key Lock	**78.786.**XXX	
200	Code Lock	**78.787.**XXX	



5 cassetti
75 mm
75 mm
100 mm
150 mm
200 mm

kg		Cod. art.	
75	Key Lock	**78.788.**XXX	
75	Code Lock	**78.789.**XXX	
200	Key Lock	**78.790.**XXX	
200	Code Lock	**78.791.**XXX	



6 cassetti
75 mm
75 mm
100 mm
100 mm
100 mm
150 mm

kg		Cod. art.	
75	Key Lock	**78.792.**XXX	
75	Code Lock	**78.793.**XXX	
200	Key Lock	**78.794.**XXX	
200	Code Lock	**78.795.**XXX	

H 850 mm Altezza utile **750 mm**



5 cassetti
100 mm
100 mm
100 mm
150 mm
300 mm**

kg		Cod. art.	
75	Key Lock	**78.796.**XXX	
75	Code Lock	**78.797.**XXX	
200	Key Lock	**78.798.**XXX	
200	Code Lock	**78.799.**XXX	



6 cassetti
75 mm
75 mm
100 mm
100 mm
150 mm
250 mm**

kg		Cod. art.	
75	Key Lock	**78.800.**XXX	
75	Code Lock	**78.801.**XXX	
200	Key Lock	**78.802.**XXX	
200	Code Lock	**78.803.**XXX	



7 cassetti
50 mm*
75 mm
75 mm
100 mm
100 mm
150 mm
200 mm

kg		Cod. art.	
75	Key Lock	**78.804.**XXX	
75	Code Lock	**78.805.**XXX	
200	Key Lock	**78.806.**XXX	
200	Code Lock	**78.807.**XXX	

* Portata max. 75 kg
** Portata 200 kg

Colori
Armadi disponibili in 12 colori standard, 6 combinazioni di colori e altri 12 colori con sovrapprezzo. Indicare sull'ordine il codice a tre cifre del colore desiderato (al posto di XXX). Altri colori a richiesta.

Per informazioni sui colori si veda la pagina ripiegabile



✓ ✓ ✓ ✓ 5.

Passaggio d'ordine 5.: per il materiale di suddivisione adatto si veda dalla pag. 706

© 2014 www.lista.com



Armadi preconfigurati
in versione fissa e mobile

H 1000 mm Altezza utile **900 mm**



5 cassetti
100 mm
100 mm
200 mm
200 mm
300 mm**

kg		Cod. art.	
75	Key Lock	**79.390.**XXX	
75	Code Lock	**79.391.**XXX	
200	Key Lock	**79.392.**XXX	
200	Code Lock	**79.393.**XXX	



6 cassetti
100 mm
150 mm
150 mm
150 mm
150 mm
200 mm

kg		Cod. art.	
75	Key Lock	**78.291.**XXX	
75	Code Lock	**78.301.**XXX	
200	Key Lock	**14.515.**XXX	
200	Code Lock	**78.186.**XXX	



7 cassetti
50 mm*
75 mm
75 mm
100 mm
100 mm
200 mm
300 mm**

kg		Cod. art.	
75	Key Lock	**78.292.**XXX	
75	Code Lock	**78.302.**XXX	
200	Key Lock	**14.516.**XXX	
200	Code Lock	**78.187.**XXX	



8 cassetti
50 mm*
75 mm
75 mm
100 mm
100 mm
150 mm
150 mm
200 mm

kg		Cod. art.	
75	Key Lock	**78.293.**XXX	
75	Code Lock	**78.303.**XXX	
200	Key Lock	**12.541.**XXX	
200	Code Lock	**78.188.**XXX	



8 cassetti
75 mm
75 mm
100 mm
100 mm
100 mm
150 mm
150 mm
150 mm

kg		Cod. art.	
75	Key Lock	**78.294.**XXX	
75	Code Lock	**78.304.**XXX	
200	Key Lock	**14.513.**XXX	
200	Code Lock	**78.189.**XXX	



Cod. art. **14.516.514**
Corpo: grigio luce, RAL 7035
Frontali: blu luce, RAL 5012
(escl. materiale di suddivisione)



10 cassetti
50 mm*
75 mm
75 mm
100 mm
100 mm
100 mm
100 mm
100 mm
100 mm
100 mm

kg		Cod. art.	
75	Key Lock	**78.295.**XXX	
75	Code Lock	**78.305.**XXX	
200	Key Lock	**14.514.**XXX	
200	Code Lock	**78.190.**XXX	

* Portata max. 75 kg
** Portata 200 kg

www.lista.com © 2014

L 1023 mm **P 725 mm**

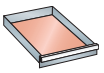
918 x 612 mm

H 1450 mm Altezza utile **1350 mm**



9 cassetti
75 mm
75 mm
100 mm
100 mm
150 mm
150 mm
200 mm
200 mm
300 mm**

kg		Cod. art.	
75	Key Lock	**78.296.**XXX	
75	Code Lock	**78.306.**XXX	
200	Key Lock	**12.550.**XXX	
200	Code Lock	**78.191.**XXX	



9 cassetti
100 mm
100 mm
100 mm
150 mm
150 mm
150 mm
150 mm
150 mm
300 mm**

kg		Cod. art.	
75	Key Lock	**78.297.**XXX	
75	Code Lock	**78.307.**XXX	
200	Key Lock	**14.518.**XXX	
200	Code Lock	**78.192.**XXX	



10 cassetti
50 mm*
100 mm
100 mm
100 mm
100 mm
100 mm
200 mm
200 mm
200 mm
200 mm

kg		Cod. art.	
75	Key Lock	**78.298.**XXX	
75	Code Lock	**78.308.**XXX	
200	Key Lock	**14.519.**XXX	
200	Code Lock	**78.193.**XXX	

* Portata max. 75 kg
** Portata 200 kg

H 962 mm Altezza utile **600 mm**, altezza corpo **700 mm**



4 cassetti
100 mm
150 mm
150 mm
200 mm

kg		Cod. art.	
75	Key Lock	**78.808.**XXX	
75	Code Lock	**78.809.**XXX	



5 cassetti
75 mm
75 mm
100 mm
150 mm
200 mm

kg		Cod. art.	
75	Key Lock	**78.810.**XXX	
75	Code Lock	**78.811.**XXX	



6 cassetti
75 mm
75 mm
100 mm
100 mm
100 mm
150 mm

kg		Cod. art.	
75	Key Lock	**78.812.**XXX	
75	Code Lock	**78.813.**XXX	

Dotazione

Tutti gli armadi a cassetti mobili presenti in questa pagina sono dotati di:

1 bordo rialzato su 4 lati incluso tappetino millerighe
1 maniglione
1 coppia di supporti con ruote in gomma Ø 160 mm
Bloccaggio cassetto singolo a destra

Altezza bordo rialzato incl. maniglione	53 mm
Altezza coppia di supporti con ruote	209 mm
Portata ruote	600 kg
Direzione di marcia	trasversale



Cod. art. **78.812.010**
Blu luce, RAL 5012
(escl. materiale di suddivisione)

© 2014 www.lista.com

Unità Lista	18 x 27 E	27 x 27 E	36 x 27 E	54 x 27 E

2. Corpo armadio con sistemi di chiusura

L 1023 mm P 725 mm



Per assicurare il bloccaggio contemporaneo di tutti i cassetti, il corpo armadio può essere configurato in modo personalizzato con i sistemi di chiusura elettronici Code Lock, Remote Lock o Remote Lock Mobile. Si possono selezionare cassetti con altezze differenti.



● Necessario per il funzionamento
○ Determinare necessità /quantità

\+ Indicare il numero del cilindro montato nelle ordinazioni successive

H mm	700
Altezza utile mm	600

Key Lock	Cod. art.
Corpo **incl.** cilindro **a numerazione diversa** 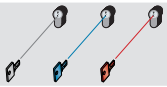	**71.106.XXX**
Corpo **escl.** cilindro **a numerazione uguale** 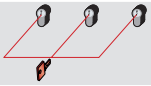	**71.047.XXX**
\+ Cilindro 2C____ (numero a scelta)	**222.383.000**
Per i cilindri direttamente disponibili con numero predefinito si veda in basso*	
Corpo **escl.** cilindro **sistema chiusura con chiave a passe-partout** 	**71.047.XXX**
\+ Cilindro per chiusura con chiave a passe-partout	**222.384.000**
● Chiave passepartout (sistema registrato)	**20.040.000**

Code Lock	
Corpo con chiusura elettr. tramite codice numerico	**71.165.XXX**

Remote Lock	
Corpo con chiusura remota elettr.	**71.224.XXX**
● Chiave programmabile Basic	**74.093.000**
● Alimentatore 230/110/12 VDC CH/EU/GB	**74.094.000**
○ Trasmettitore radio	**74.092.000**
○ Elemento di concatenamento a 4 poli, lunghezza di 1850 mm	**74.099.000**

Remote Lock Mobile	
Corpo con chiusura remota elettr. incl. batteria e caricatore	**71.268.XXX**
● Chiave programmabile Basic	**74.093.000**
○ Trasmettitore radio	**74.092.000**

* Cilindro 2C con numero predefinito

Disponibili in magazzino	Cod. art.
Cilindro 2C **1**	**222.377.000**
Cilindro 2C **2**	**222.378.000**
Cilindro 2C **3**	**222.379.000**
Cilindro 2C **4**	**222.380.000**
Cilindro 2C **5**	**222.381.000**
Cilindro 2C **6**	**222.382.000**

Colori
Corpo disponibile in 12 colori standard e altri 12 colori con sovrapprezzo. Indicare sull'ordine il codice a tre cifre del colore desiderato (al posto di XXX). Altri colori a richiesta.



Per informazioni sui colori si veda la pagina ripiegabile

www.lista.com © 2014



	850		1000		1450	
	750		900		1350	
	Cod. art.		Cod. art.		Cod. art.	
	71.107.XXX		71.108.XXX		71.109.XXX	
	71.048.XXX		71.049.XXX		71.050.XXX	
	222.383.000		222.383.000		222.383.000	
	71.048.XXX		71.049.XXX		71.050.XXX	
	222.384.000		222.384.000		222.384.000	
	20.040.000		20.040.000		20.040.000	
	71.166.XXX		71.167.XXX		71.168.XXX	
	71.225.XXX		71.226.XXX		71.227.XXX	
	74.093.000		74.093.000		74.093.000	
	74.094.000		74.094.000		74.094.000	
	74.092.000		74.092.000		74.092.000	
	74.099.000		74.099.000		74.099.000	
	71.269.XXX		71.270.XXX		-	
	74.093.000		74.093.000		-	
	74.092.000		74.092.000		-	



Key Lock
Chiusura standard con chiusura centrale e serratura a cilindro.

ATTENZIONE: nuovi sistemi di chiusura!
Maggiori informazioni su www.lista.com/locks



Code Lock
Sistema elettronico di chiusura tramite codice numerico.

ATTENZIONE: nuovi sistemi di chiusura!
Maggiori informazioni su www.lista.com/locks



Remote Lock/Remote Lock Mobile
Sistema elettronico di chiusura con apertura con trasmettitore radio.

@ Lista online

L'intera gamma di Lista offre innumerevoli soluzioni per le vostre esigenze individuali. La raccolta online 2, il configuratore Lista e lo script Lista sono disponibili all'indirizzo:

www.lista.com



Per i sistemi di chiusura si vedano pag. 24

© 2014 www.lista.com

3. Cassetti
e ripiani estraibili

Cassetti

Grazie alle differenti versioni dei cassetti, qualsiasi armadio può essere adattato perfettamente al materiale che deve contenere. La distanza di 25 mm tra i montanti verticali del corpo dell'armadio corrisponde al passo dell'altezza frontale del cassetto. In questo modo diventa possibile montare cassetti con frontali di altezza diversa nello stesso armadio e in una sequenza a scelta. Le pareti interne dei cassetti sono dotate di fessure di unità (E) di 17 mm che ne permette una suddivisione personalizzata.



indicazione per l' ordine

Nella scelta del cassetto è determinante l'altezza utile del corpo dell'armadio. La somma delle altezze dei frontali (C) deve corrispondere all'altezza utile (B) (vedi grafico). Per il carico che possono sopportare i cassetti e gli armadi a cassetti si rispettino le indicazioni contenute nelle istruzioni di montaggio. La portata vale per un carico distribuito uniformemente.

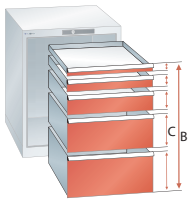





H mm	50*	75
Altezza utile mm	32,5	57,5
Altezza mantello mm	28,5	49
Portata **75**	Cod. art.	Cod. art.
Standard	**72.088.**XXX	**72.510.**XXX
Bloccaggio singolo a destra**	**72.198.**XXX	**72.529.**XXX
Bloccaggio singolo a destra e sinistra	**72.308.**XXX	**72.600.**XXX
Bloccaggio doppio	**72.418.**XXX	**72.619.**XXX
Portata **200**		Cod. art.
Standard	-	**72.089.**XXX
Bloccaggio singolo a destra**	-	**72.199.**XXX
Bloccaggio singolo a destra e sinistra	-	**72.309.**XXX
Bloccaggio doppio	-	**72.419.**XXX
Chiusura Lilo	-	**72.482.**XXX

* I cassetti con frontali di altezza 50 mm devono essere disposti nella pos. più alta.
** Assolutamente necessario per l'esecuzione su ruote.



www.lista.com © 2014

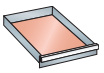

918 x 612 mm



100	125	150	200	250	300
82,5	107,5	132,5	182,5	232,5	282,5
76	76	126	176	226	276
Cod. art.	Cod. art.	Cod. art.	Cod. art.		
72.511.XXX	**72.512.**XXX	**72.513.**XXX	**72.514.**XXX	-	-
72.530.XXX	**72.531.**XXX	**72.532.**XXX	**72.533.**XXX	-	-
72.601.XXX	**72.602.**XXX	**72.603.**XXX	**72.604.**XXX	-	-
72.620.XXX	**72.621.**XXX	**72.622.**XXX	**72.623.**XXX	-	-
Cod. art.	Cod. art.	Cod. art.	Cod. art.	Cod. art.	Cod. art.
72.090.XXX	**72.091.**XXX	**72.092.**XXX	**72.093.**XXX	**72.094.**XXX	**72.095.**XXX
72.200.XXX	**72.201.**XXX	**72.202.**XXX	**72.203.**XXX	**72.204.**XXX	**72.205.**XXX
72.310.XXX	**72.311.**XXX	**72.312.**XXX	**72.313.**XXX	**72.314.**XXX	**72.315.**XXX
72.420.XXX	**72.421.**XXX	**72.422.**XXX	**72.423.**XXX	**72.424.**XXX	**72.425.**XXX
72.483.XXX	**72.484.**XXX	**72.485.**XXX	**72.486.**XXX	**72.487.**XXX	**72.488.**XXX

Per il bloccaggio dei cassetti si veda pag. 25

Ripiani estraibili

I ripiani estraibili sono adatti per l'immagazzinamento di merce pesante e dispositivi. Montaggio esatto e ad altezza variabile di 25: 25 mm nel corpo dell'armadio. Grazie alle lamelle inserite, gli articoli immagazzinati possono essere custoditi ed estratti sfruttando tutto lo spazio e a filo con la maniglia. Esecuzione: lamiera d'acciaio. Colori: come da tabella colori. Le lamelle sono in lamiera d'acciaio, con zincatura Sendzimir.



Esecuzione	kg	Larghezza utile mm	Profondità utile mm	Altezza di montaggio in mm	Cod. art.
Ripiani estraibili	**75**	918	612	75	**79.220.**XXX
Ripiani estraibili	**200**	918	612	75	**79.224.**XXX



Colori
Frontali disponibili in 12 colori standard e altri 12 colori con sovrapprezzo. Indicare sull'ordine il codice a tre cifre del colore desiderato (al posto di XXX). Altri colori a richiesta.

Per informazioni sui colori si veda la pagina ripiegabile

Consiglio

Ripiano estraibile come supporto estraibile
Un ripiano estraibile con portata di 75 o 200 kg può essere montato sostanzialmente in ogni posizione. In questo modo si produce un supporto ad altezza ergonomica. Le lamelle possono essere protette con un tappetino antiscivolo.



✓ ✓ 3. 4. 5.

Per gli altri accessori dell'armadio si veda da pag. 134

Per il materiale di suddivisione e il sist. di etichettatura vedi dalla pag. 706

© 2014 www.lista.com

Armadi a cassetti 75/200

Ordinare non potrebbe essere più facile!

✓ ✓ ✓ ✓ 5.

Per l'ordine sono preconfigurati:
corpo armadio con sistema di chiusura,
cassetti e accessori per armadi

Da scegliere:
5. Materiale di suddivisione

Unità Lista	18 x 27 E	27 x 27 E	36 x 27 E	54 x 27 E

Armadi preconfigurati
con cassetti

La struttura stabile in lamiera d'acciaio pregiato con cassetti di altezze da 75 fino a 300 mm consente una portata corpo fino a 4000 kg con un carico uniformemente distribuito.
I prodotti Lista sono impiegati in modo flessibile collocandoli singolarmente accanto al posto di lavoro, in combinazione con un banco da lavoro, impilati o dotati di rotelle diventando un armadio mobile.



Cod. art. **78.824.522**
Corpo: rosso rubino, RAL 3003
Frontali: grigio metallico, NCS S 6502-B
(escl. materiale di suddivisione)



Armadi preconfigurati disponibili in 3 altezze diverse
Sono possibili ulteriori configurazioni personalizzate (si veda elementi singoli da pag. 122).









H	700	1000	1450	mm

Colori
Armadi disponibili in 12 colori standard, 6 combinazioni di colori e altri 12 colori con sovrapprezzo. Indicare sull'ordine il codice a tre cifre del colore desiderato (al posto di XXX). Altri colori a richiesta.

Per informazioni sui colori si veda la pagina ripiegabile

www.lista.com © 2014



L 1193 mm **P 725 mm**

1088 x 612 mm

H 700 mm Altezza utile **600 mm**



4 cassetti
100 mm
150 mm*
150 mm*
200 mm*

kg		Cod. art.	
75	Key Lock	**78.814.**XXX	
75	Code Lock	**78.815.**XXX	
200	Key Lock	**78.816.**XXX	
200	Code Lock	**78.817.**XXX	



5 cassetti
75 mm
75 mm
100 mm
150 mm*
200 mm*

kg		Cod. art.	
75	Key Lock	**78.818.**XXX	
75	Code Lock	**78.819.**XXX	
200	Key Lock	**78.820.**XXX	
200	Code Lock	**78.821.**XXX	



6 cassetti
75 mm
75 mm
100 mm
100 mm
100 mm
150 mm*

kg		Cod. art.	
75	Key Lock	**78.822.**XXX	
75	Code Lock	**78.823.**XXX	
200	Key Lock	**78.824.**XXX	
200	Code Lock	**78.825.**XXX	

H 1000 mm Altezza utile **900 mm**



7 cassetti
75 mm
75 mm
100 mm
100 mm
150 mm*
200 mm*
200 mm*

kg		Cod. art.	
75	Key Lock	**78.826.**XXX	
75	Code Lock	**78.827.**XXX	
200	Key Lock	**78.828.**XXX	
200	Code Lock	**78.829.**XXX	



8 cassetti
75 mm
75 mm
100 mm
100 mm
100 mm
100 mm
150 mm*
200 mm*

kg		Cod. art.	
75	Key Lock	**78.830.**XXX	
75	Code Lock	**78.831.**XXX	
200	Key Lock	**78.832.**XXX	
200	Code Lock	**78.833.**XXX	



8 cassetti
75 mm
75 mm
100 mm
100 mm
100 mm
150 mm*
150 mm*
150 mm*

kg		Cod. art.	
75	Key Lock	**78.834.**XXX	
75	Code Lock	**78.835.**XXX	
200	Key Lock	**78.836.**XXX	
200	Code Lock	**78.837.**XXX	

* Portata 200 kg

✓✓✓✓5.

Passaggio d'ordine 5.: per il materiale di suddivisione adatto si veda dalla pag. 706

© 2014 www.lista.com

Armadi preconfigurati
in versione fissa

H 1450 mm Altezza utile **1350 mm**



10 cassetti
150 mm
150 mm
125 mm
75 mm
100 mm
100 mm
100 mm
150 mm
200 mm
200 mm

kg		Cod. art.	
200	Key Lock	**78.838.**XXX	
200	Code Lock	**78.839.**XXX	



11 cassetti
150 mm
125 mm
75 mm
100 mm
100 mm
100 mm
100 mm
100 mm
150 mm
150 mm
200 mm

kg		Cod. art.	
200	Key Lock	**78.840.**XXX	
200	Code Lock	**78.841.**XXX	



12 cassetti
150 mm
125 mm
75 mm
75 mm
75 mm
100 mm
100 mm
100 mm
100 mm
100 mm
150 mm
200 mm

kg		Cod. art.	
200	Key Lock	**78.842.**XXX	
200	Code Lock	**78.843.**XXX	



Cod. art. **78.842.514**
Corpo: grigio luce, RAL 7035
Frontali: blu luce, RAL 5012
(escl. materiale di suddivisione)

Consiglio

Calcolo della luce del cassetto
Per il calcolo della luce del cassetto si devono sottrarre almeno 6 mm da tutti i lati dalla rispettiva superficie utile del cassetto.

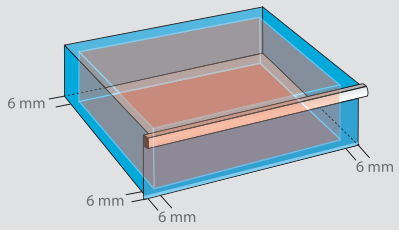

L 1193 mm P 725 mm

1088 x 612 mm



Colori
Armadi disponibili in 12 colori standard, 6 combinazioni di colori e altri 12 colori con sovrapprezzo. Indicare sull'ordine il codice a tre cifre del colore desiderato (al posto di XXX).
Altri colori a richiesta.



Per informazioni sui colori si veda la pagina ripiegabile

✓ ✓ ✓ ✓ 5.

Passaggio d'ordine 5.: per il materiale di suddivisione adatto si veda dalla pag. 706

© 2014 www.lista.com

Unità Lista	18 x 27 E	27 x 27 E	36 x 27 E	54 x 27 E

2. Corpo armadio
con sistemi di chiusura

B 1193 mm T 725 mm



Per assicurare il bloccaggio contemporaneo di tutti i cassetti, il corpo armadio può essere configurato in modo personalizzato con i sistemi di chiusura Key Lock, Code Lock, Remote Lock o Remote Lock Mobile. Si possono selezionare altezze differenti dei cassetti.



H mm	700
Altezza utile mm	600

		Cod. art.
Key Lock		
Corpo **incl.** cilindro **a numerazione diversa**	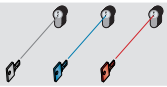	71.110.XXX
Corpo **escl.** cilindro **a numerazione uguale**	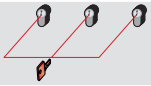	71.051.XXX
+ Cilindro 2C____ (numero a scelta)		222.383.000
Per i cilindri direttamente disponibili con numero predefinito si veda in basso*		
Corpo **escl.** cilindro **sistema chiusura con chiave a passe-partout**		71.051.XXX
+ Cilindro per chiusura con chiave a passe-partout		222.384.000
● Chiave passepartout (sistema registrato)		20.040.000
Code Lock		
Corpo con chiusura elettr. tramite codice numerico		71.169.XXX
Remote Lock		
Corpo con chiusura remota elettr.		71.228.XXX
● Chiave programmabile Basic		74.093.000
● Alimentatore 230/110/12 VDC CH/EU/GB		74.094.000
○ Trasmettitore radio		74.092.000
○ Elemento di concatenamento a 4 poli, lunghezza di 1850 mm		74.099.000
Remote Lock Mobile		
Corpo con chiusura remota elettr. incl. batteria e caricatore		71.271.XXX
● Chiave programmabile Basic		74.093.000
○ Trasmettitore radio		74.092.000

● Necessario per il funzionamento
○ Determinare necessità /quantità

\+ Indicare il numero del cilindro montato nelle ordinazioni successive

Per i sistemi di chiusura si vedano pag. 24

* Cilindro 2C con numero predefinito

Disponibili in magazzino	Cod. art.
Cilindro 2C **1**	222.377.000
Cilindro 2C **2**	222.378.000
Cilindro 2C **3**	222.379.000
Cilindro 2C **4**	222.380.000
Cilindro 2C **5**	222.381.000
Cilindro 2C **6**	222.382.000

Colori
Corpo disponibile in 12 colori standard e altri 12 colori con sovrapprezzo. Indicare sull'ordine il codice a tre cifre del colore desiderato (al posto di XXX). Altri colori a richiesta.



Per informazioni sui colori si veda la pagina ripiegabile

www.lista.com © 2014






	850	1000	1325	1450
	750	900	1225	1350
	Cod. art.	Cod. art.	Cod. art.	Cod. art.
	71.416.XXX	71.111.XXX	71.112.XXX	71.113.XXX
	71.415.XXX	71.052.XXX	71.053.XXX	71.054.XXX
	222.383.000	222.383.000	222.383.000	222.383.000
	71.415.XXX	71.052.XXX	71.053.XXX	71.054.XXX
	222.384.000	222.384.000	222.384.000	222.384.000
	20.040.000	20.040.000	20.040.000	20.040.000
	71.417.XXX	71.170.XXX	71.171.XXX	71.172.XXX
	71.418.XXX	71.229.XXX	71.230.XXX	71.231.XXX
	74.093.000	74.093.000	74.093.000	74.093.000
	74.094.000	74.094.000	74.094.000	74.094.000
	74.092.000	74.092.000	74.092.000	74.092.000
	74.099.000	74.099.000	74.099.000	74.099.000
	71.419.XXX	71.272.XXX	-	-
	74.093.000	74.093.000	-	-
	74.092.000	74.092.000	-	-

Consiglio

ATTENZIONE: nuovi sistemi di chiusura!
Maggiori informazioni su www.lista.com/locks

Apertura di emergenza Code Lock
Se la batteria del Code Lock è scarica, l'armadio può essere aperto solo tramite un'apertura d'emergenza.

1. Inserire il collegamento d'adattatore con le batterie nelle aperture d'emergenza
2. Digitare il mastercode e confermare
3. Ruotare la manopola in posizione orizzontale, armadio sbloccato
4. Sostituire le batterie e rimuovere l'adattatore

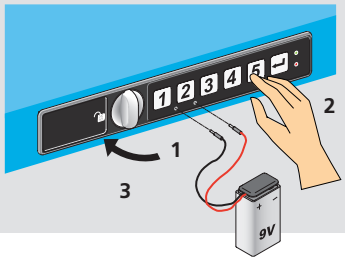

Lista online

L'intera gamma di Lista offre innumerevoli soluzioni per le vostre esigenze individuali. La raccolta online 2, il configuratore Lista e lo script Lista sono disponibili all'indirizzo:

www.lista.com

© 2014 www.lista.com

3. Cassetti
e ripiani estraibili

Cassetti

Grazie alle differenti versioni dei cassetti, qualsiasi armadio può essere adattato perfettamente al materiale che deve contenere. La distanza di 25 mm tra i montanti verticali del corpo dell'armadio corrisponde al passo dell'altezza frontale del cassetto. In questo modo diventa possibile montare cassetti con frontali di altezza diversa nello stesso armadio e in una sequenza a scelta. Le pareti interne dei cassetti sono dotate di fessure di unità (E) di 17 mm che ne permette una suddivisione personalizzata.



indicazione per l' ordine

Nella scelta del cassetto è determinante l'altezza utile del corpo dell'armadio. La somma delle altezze dei frontali (C) deve corrispondere all'altezza utile (B) (vedi grafico). Per il carico che possono sopportare i cassetti e gli armadi a cassetti si rispettino le indicazioni contenute nelle istruzioni di montaggio. La portata vale per un carico distribuito uniformemente.

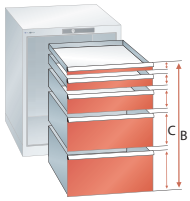



H mm	75	100
Altezza utile mm	57,5	82,5
Altezza mantello mm	49	76
Portata **75**	Cod. art.	Cod. art.
Standard	**72.515.**XXX	**72.516.**XXX
Bloccaggio singolo a destra**	**72.534.**XXX	**72.535.**XXX
Bloccaggio singolo a destra e sinistra	**72.605.**XXX	**72.606.**XXX
Bloccaggio doppio	**72.624.**XXX	**72.625.**XXX
Portata **200**	Cod. art.	Cod. art.
Standard	**72.096.**XXX	**72.097.**XXX
Bloccaggio singolo a destra**	**72.206.**XXX	**72.207.**XXX
Bloccaggio singolo a destra e sinistra	**72.316.**XXX	**72.317.**XXX
Bloccaggio doppio	**72.426.**XXX	**72.427.**XXX
Chiusura Lilo	**72.489.**XXX	**72.490.**XXX

* I cassetti con frontali di altezza 50 mm devono essere disposti nella pos. più alta.
** Assolutamente necessario per l'esecuzione su ruote.

Bloccaggi per cassetti

Standard
Versione standard incluso blocco di singoli cassetti.

Bloccaggio singolo a destra
Vale come requisito minimo per armadi a cassetti mobili. Il bloccaggio dei cassetti disposto a destra, viene attivato con una mano ed evita che i cassetti si aprano accidentalmente anche ad armadio non chiuso.

Bloccaggio singolo a destra e sinistra
Incremento della sicurezza per applicazioni in strutture mobili. Per i bloccaggi dei cassetti disposti su due lati serve l'impiego di entrambe le mani.

Bloccaggio doppio
Ha tutte le caratteristiche del bloccaggio singolo a destra e sinistra, richiede però solo l'impiego di una mano.

Chiusura Lilo
La chiusura Lilo (Lock-in – Lock-out) blocca i cassetti in stato aperto o chiuso tramite una leva di comando esterna. Disponibile per cassetti con portata di 200 kg.



Per il materiale di suddivisione e il sist. di etichettatura vedi dalla pag. 706

www.lista.com © 2014

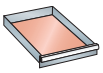

1088 x 612 mm



125	150	200	250	300
107,5	132,5	182,5	232,5	282,5
76	126	176	226	276
-	-	-	-	-
-	-	-	-	-
-	-	-	-	-
-	-	-	-	-
Cod. art.	Cod. art.	Cod. art.	Cod. art.	Cod. art.
72.098.XXX	**72.099.**XXX	**72.100.**XXX	**72.101.**XXX	**72.102.**XXX
72.208.XXX	**72.209.**XXX	**72.210.**XXX	**72.211.**XXX	**72.212.**XXX
72.318.XXX	**72.319.**XXX	**72.320.**XXX	**72.321.**XXX	**72.322.**XXX
72.428.XXX	**72.429.**XXX	**72.430.**XXX	**72.431.**XXX	**72.432.**XXX
72.491.XXX	**72.492.**XXX	**72.493.**XXX	**72.494.**XXX	**72.495.**XXX

Ripiani estraibili

I ripiani estraibili sono adatti per l'immagazzinamento di merce pesante e dispositivi. Montaggio esatto e ad altezza variabile di 25: 25 mm nel corpo dell'armadio. Grazie alle lamelle inserite, gli articoli immagazzinati possono essere custoditi ed estratti sfruttando tutto lo spazio e a filo con la maniglia. Esecuzione: lamiera d'acciaio. Colori: come da tabella colori. Le lamelle sono in lamiera d'acciaio, con zincatura Sendzimir.



Esecuzione	kg	Larghezza utile mm	Profondità utile mm	Altezza di montaggio in mm	Cod. art.
Ripiani estraibili	**200**	1088	612	75	**79.226.**XXX



Colori
Frontali disponibili in 12 colori standard e altri 12 colori con sovrapprezzo. Indicare sull'ordine il codice a tre cifre del colore desiderato (al posto di XXX). Altri colori a richiesta.

Per informazioni sui colori si veda la pagina ripiegabile

Consiglio

Combinazione di cassetti e ripiani estraibili
Negli armadi a cassetti è possibile inserire anche ripiani estraibili per merce alta e ingombrante. In questo caso non è possibile accedere agevolmente alla chiusura né chiudere correttamente i cassetti superiori.



✓ ✓ 3. 4. 5.

Per gli altri accessori dell'armadio si veda da pag. 134

© 2014 www.lista.com

Armadi a cassetti 75/200

Ordinare non potrebbe essere più facile!

✓ ✓ ✓ ✓ 5.

Per l'ordine sono preconfigurati:
corpo armadio con sistema di chiusura,
cassetti e accessori per armadi

Da scegliere:
5. Materiale di suddivisione

Unità Lista	18 x 27 E	27 x 27 E	36 x 27 E	54 x 27 E

Armadi preconfigurati
con cassetti

La struttura stabile in lamiera d'acciaio pregiato con cassetti di altezze da 75 fino a 300 mm consente una portata corpo fino a 4000 kg con un carico uniformemente distribuito.
I prodotti Lista sono impiegati in modo flessibile collocandoli singolarmente accanto al posto di lavoro, in combinazione con un banco da lavoro, impilati o dotati di rotelle diventando un armadio mobile.



Cod. art. **78.852.521**
Corpo: grigio metallico, NCS S 6502-B
Frontali: grigio luce, RAL 7035
(escl. tappetino antiscivolo)



Armadi preconfigurati disponibili in 3 altezze diverse
Sono possibili ulteriori configurazioni personalizzate (si veda elementi singoli da pag. 130).









H	700	1000	1450	mm

Colori
Armadi disponibili in 12 colori standard, 6 combinazioni di colori e altri 12 colori con sovrapprezzo. Indicare sull'ordine il codice a tre cifre del colore desiderato (al posto di XXX). Altri colori a richiesta.

Per informazioni sui colori si veda la pagina ripiegabile

www.lista.com © 2014



L 1431 mm **P 725 mm**

1326 x 612 mm

H 700 mm Altezza utile **600 mm**



4 cassetti

100 mm
150 mm*
150 mm*
200 mm*

kg		Cod. art.	
75	Key Lock	**78.844.**XXX	
75	Code Lock	**78.845.**XXX	
200	Key Lock	**78.846.**XXX	
200	Code Lock	**78.847.**XXX	



5 cassetti

75 mm
75 mm
100 mm
150 mm*
200 mm*

kg		Cod. art.	
75	Key Lock	**78.848.**XXX	
75	Code Lock	**78.849.**XXX	
200	Key Lock	**78.850.**XXX	
200	Code Lock	**78.851.**XXX	



6 cassetti

75 mm
75 mm
100 mm
100 mm
100 mm
150 mm*

kg		Cod. art.	
75	Key Lock	**78.852.**XXX	
75	Code Lock	**78.853.**XXX	
200	Key Lock	**78.854.**XXX	
200	Code Lock	**78.855.**XXX	

H 1000 mm Altezza utile **900 mm**



5 cassetti

100 mm
100 mm
200 mm*
200 mm*
300 mm**

kg		Cod. art.	
75	Key Lock	**79.492.**XXX	
75	Code Lock	**79.493.**XXX	
200	Key Lock	**79.494.**XXX	
200	Code Lock	**79.495.**XXX	



7 cassetti

75 mm
75 mm
100 mm
100 mm
150 mm*
200 mm*
200 mm*

kg		Cod. art.	
75	Key Lock	**78.856.**XXX	
75	Code Lock	**78.857.**XXX	
200	Key Lock	**78.858.**XXX	
200	Code Lock	**78.859.**XXX	



8 cassetti

75 mm
75 mm
100 mm
100 mm
100 mm
100 mm
150 mm*
200 mm*

kg		Cod. art.	
75	Key Lock	**78.860.**XXX	
75	Code Lock	**78.861.**XXX	
200	Key Lock	**78.862.**XXX	
200	Code Lock	**78.863.**XXX	

* Portata 200 kg

✓✓✓✓5.

Passaggio d'ordine 5.: per il materiale di suddivisione adatto si veda dalla pag. 706

© 2014 www.lista.com

Armadi preconfigurati
in versione fissa



Consiglio

Materiale di suddivisione per cassetti con cavalierino
Identificazione rapida e semplice dell'articolo immagazzinato grazie all'etichettatura dei cassetti con il codice a barre corrispondente.





www.lista.com © 2014

L 1431 mm **P 725 mm**

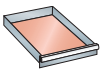
1326 x 612 mm

H 1450 mm Altezza utile **1350 mm**



10 cassetti
150 mm
150 mm
125 mm
75 mm
100 mm
100 mm
100 mm
150 mm
200 mm
200 mm

kg		Cod. art.	
200	Key Lock	**78.868.**XXX	
200	Code Lock	**78.869.**XXX	



11 cassetti
150 mm
125 mm
75 mm
100 mm
100 mm
100 mm
100 mm
100 mm
150 mm
150 mm
200 mm

kg		Cod. art.	
200	Key Lock	**78.870.**XXX	
200	Code Lock	**78.871.**XXX	



12 cassetti
150 mm
125 mm
75 mm
75 mm
75 mm
100 mm
100 mm
100 mm
100 mm
100 mm
150 mm
200 mm

kg		Cod. art.	
200	Key Lock	**78.872.**XXX	
200	Code Lock	**78.873.**XXX	



Cod. art. **78.868.512**
Corpo: grigio luce, RAL 7035
Frontali: rosso rubino, RAL 3003
(escl. materiale di suddivisione)

@ Lista online

L'intera gamma di Lista offre innumerevoli soluzioni per le vostre esigenze individuali. La raccolta online 2, il configuratore Lista e lo script Lista sono disponibili all'indirizzo:

www.lista.com



✓ ✓ ✓ ✓ 5.

Passaggio d'ordine 5.: per il materiale di suddivisione adatto si veda dalla pag. 706

© 2014 www.lista.com

Unità Lista	18 x 27 E	27 x 27 E	36 x 27 E	54 x 27 E

2. Corpo armadio
con sistemi di chiusura

L 1431 mm P 725 mm



Per assicurare il bloccaggio contemporaneo di tutti i cassetti, il corpo armadio può essere configurato in modo personalizzato con i sistemi di chiusura elettronici Code Lock, Remote Lock o Remote Lock Mobile. Si possono selezionare cassetti con altezze differenti.



H mm	**700**	
Altezza utile mm	600	
Key Lock	Cod. art.	
Corpo **incl.** cilindro **a numerazione diversa**	**71.114.XXX**	
Corpo **escl.** cilindro **a numerazione uguale**	**71.055.XXX**	
+ Cilindro 2C____ (numero a scelta)	**222.383.000**	
Per i cilindri direttamente disponibili con numero predefinito si veda in basso*		
Corpo **escl.** cilindro **sistema chiusura con chiave a passe-partout**	**71.055.XXX**	
+ Cilindro per chiusura con chiave a passe-partout	**222.384.000**	
● Chiave passepartout (sistema registrato)	**20.040.000**	
Code Lock		
Corpo con chiusura elettr. tramite codice numerico	**71.173.XXX**	
Remote Lock		
Corpo con chiusura remota elettr.	**71.232.XXX**	
● Chiave programmabile Basic	**74.093.000**	
● Alimentatore 230/110/12 VDC CH/EU/GB	**74.094.000**	
○ Trasmettitore radio	**74.092.000**	
○ Elemento di concatenamento a 4 poli, lunghezza di 1850 mm	**74.099.000**	
Remote Lock Mobile		
Corpo con chiusura remota elettr. incl. batteria e caricatore	**71.273.XXX**	
● Chiave programmabile Basic	**74.093.000**	
○ Trasmettitore radio	**74.092.000**	

● Necessario per il funzionamento
○ Determinare necessità /quantità

\+ Indicare il numero del cilindro montato nelle ordinazioni successive

Per i sistemi di chiusura si vedano pag. 24

* Cilindro 2C con numero predefinito

Disponibili in magazzino	Cod. art.
Cilindro 2C **1**	**222.377.000**
Cilindro 2C **2**	**222.378.000**
Cilindro 2C **3**	**222.379.000**
Cilindro 2C **4**	**222.380.000**
Cilindro 2C **5**	**222.381.000**
Cilindro 2C **6**	**222.382.000**

Colori
Corpo disponibile in 12 colori standard e altri 12 colori con sovrapprezzo. Indicare sull'ordine il codice a tre cifre del colore desiderato (al posto di XXX). Altri colori a richiesta.



Per informazioni sui colori si veda la pagina ripiegabile

www.lista.com © 2014






	850	1000	1325	1450
	750	900	1225	1350
	Cod. art.	Cod. art.	Cod. art.	Cod. art.
	71.421.XXX	71.115.XXX	71.116.XXX	71.117.XXX
	71.420.XXX	71.056.XXX	71.057.XXX	71.058.XXX
	222.383.000	222.383.000	222.383.000	222.383.000
	71.420.XXX	71.056.XXX	71.057.XXX	71.058.XXX
	222.384.000	222.384.000	222.384.000	222.384.000
	20.040.000	20.040.000	20.040.000	20.040.000
	71.422.XXX	71.174.XXX	71.175.XXX	71.176.XXX
	71.423.XXX	71.233.XXX	71.234.XXX	71.235.XXX
	74.093.000	74.093.000	74.093.000	74.093.000
	74.094.000	74.094.000	74.094.000	74.094.000
	74.092.000	74.092.000	74.092.000	74.092.000
	74.099.000	74.099.000	74.099.000	74.099.000
	71.424.XXX	71.274.XXX	-	-
	74.093.000	74.093.000	-	-
	74.092.000	74.092.000	-	-

i Consiglio

Esempio pratico centro di formazione:
nei centri di formazione è possibile dare in prestito le chiavi dei rispettivi posti di lavorazione o degli armadi singoli ad allievi o studenti. Alla fine della formazione le chiavi devono essere restituite. Molto spesso però queste chiavi vanno perse o non vengono restituite.

Soluzione:
Armadi dotati del sistema di chiusura Code Lock: ogni allievo o studente riceve per il proprio posto di lavorazione o armadio singolo il proprio codice personale. Cambiando utente il codice si può cancellare in qualsiasi istante.
Ulteriore vantaggio: Non si devono sostenere ulteriori costi per l'acquisto di nuove chiavi.

ATTENZIONE: nuovi sistemi di chiusura!
Maggiori informazioni su www.lista.com/locks



Code Lock
Sistema elettr. di chiusura tramite codice numerico.

© 2014 www.lista.com

Unità Lista	18 x 27 E	27 x 27 E	36 x 27 E	54 x 27 E

3. Cassetti
e ripiani estraibili

Cassetti

Grazie alle differenti versioni dei cassetti, qualsiasi armadio può essere adattato perfettamente al materiale che deve contenere. La distanza di 25 mm tra i montanti verticali del corpo dell'armadio corrisponde al passo dell'altezza frontale del cassetto. In questo modo diventa possibile montare cassetti con frontali di altezza diversa nello stesso armadio e in una sequenza a scelta. Le pareti interne dei cassetti sono dotate di fessure di unità (E) di 17 mm che ne permette una suddivisione personalizzata.



indicazione per l' ordine

Nella scelta del cassetto è determinante l'altezza utile del corpo dell'armadio. La somma delle altezze dei frontali (C) deve corrispondere all'altezza utile (B) (vedi grafico). Per il carico che possono sopportare i cassetti e gli armadi a cassetti si rispettino le indicazioni contenute nelle istruzioni di montaggio. La portata vale per un carico distribuito uniformemente.

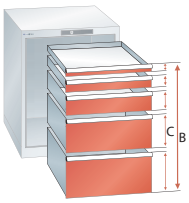



H mm	75	100
Altezza utile mm	57,5	82,5
Altezza mantello mm	49	76
Portata **75**	Cod. art.	Cod. art.
Standard	**72.517.**XXX	**72.518.**XXX
Bloccaggio singolo a destra**	**72.536.**XXX	**72.537.**XXX
Bloccaggio singolo a destra e sinistra	**72.607.**XXX	**72.608.**XXX
Bloccaggio doppio	**72.626.**XXX	**72.627.**XXX
Portata **200**	Cod. art.	Cod. art.
Standard	**72.103.**XXX	**72.104.**XXX
Bloccaggio singolo a destra**	**72.213.**XXX	**72.214.**XXX
Bloccaggio singolo a destra e sinistra	**72.323.**XXX	**72.324.**XXX
Bloccaggio doppio	**72.433.**XXX	**72.434.**XXX
Chiusura Lilo	**72.496.**XXX	**72.497.**XXX

* I cassetti con frontali di altezza 50 mm devono essere disposti nella pos. più alta.
** Assolutamente necessario per l'esecuzione su ruote.



@ Lista online

L'intera gamma di Lista offre innumerevoli soluzioni per le vostre esigenze individuali. La raccolta online 2, il configuratore Lista e lo script Lista sono disponibili all'indirizzo:

www.lista.com



 © 2014

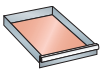

1326 x 612 mm



	125	150	200	250	300
	107,5	132,5	182,5	232,5	282,5
	76	126	176	226	276
	-	-	-	-	-
	-	-	-	-	-
	-	-	-	-	-
	-	-	-	-	-
	Cod. art.	Cod. art.	Cod. art.	Cod. art.	Cod. art.
	72.105.XXX	**72.106.**XXX	**72.107.**XXX	**72.108.**XXX	**72.109.**XXX
	72.215.XXX	**72.216.**XXX	**72.217.**XXX	**72.218.**XXX	**72.219.**XXX
	72.325.XXX	**72.326.**XXX	**72.327.**XXX	**72.328.**XXX	**72.329.**XXX
	72.435.XXX	**72.436.**XXX	**72.437.**XXX	**72.438.**XXX	**72.439.**XXX
	72.498.XXX	**72.499.**XXX	**72.500.**XXX	**72.501.**XXX	**72.502.**XXX

Per il bloccaggio dei cassetti si veda pag. 25

Ripiani estraibili

I ripiani estraibili sono adatti per l'immagazzinamento di merce pesante e dispositivi. Montaggio esatto e ad altezza variabile di 25: 25 mm nel corpo dell'armadio. Grazie alle lamelle inserite, gli articoli immagazzinati possono essere custoditi ed estratti sfruttando tutto lo spazio e a filo con la maniglia. Esecuzione: lamiera d'acciaio. Colori: come da tabella colori. Le lamelle sono in lamiera d'acciaio, con zincatura Sendzimir.



Esecuzione	kg	Larghezza utile mm	Profondità utile mm	Altezza di montaggio in mm	Cod. art.
Ripiani estraibili	**200**	1326	612	75	**79.227.**XXX





Colori
Frontali disponibili in 12 colori standard e altri 12 colori con sovrapprezzo. Indicare sull'ordine il codice a tre cifre del colore desiderato (al posto di XXX). Altri colori a richiesta.

Per informazioni sui colori si veda la pagina ripiegabile

✓ ✓ 3. 4. 5.

Per gli altri accessori dell'armadio si veda da pag. 134

Per il materiale di suddivisione e il sist. di etichettatura vedi dalla pag. 706

© 2014 www.lista.com

4. Accessori per armadio
Elementi singoli



Bordo rialzato su 3 lati e tappetino millerighe

In lamiera d'acciaio, nero, NCS S 9000-N, incl. tappetino millerighe, nero.

E	Esecuzione	Larghezza mm	Profondità mm	Altezza mm	Cod. art.	
18 x 36 E	Bordo rialzato con tappetino millerighe	411	725	20	**74.024.000**	
	Tappetino millerighe, singolo	406	720	3	**74.013.000**	
27 x 36 E	Bordo rialzato con tappetino millerighe	564	725	20	**74.026.000**	
	Tappetino millerighe, singolo	559	720	3	**74.015.000**	
36 x 36 E	Bordo rialzato con tappetino millerighe	717	725	20	**74.028.000**	
	Tappetino millerighe, singolo	712	720	3	**74.017.000**	
45 x 36 E	Bordo rialzato con tappetino millerighe	870	725	20	**74.029.000**	
	Tappetino millerighe, singolo	865	720	3	**74.018.000**	
54 x 36 E	Bordo rialzato con tappetino millerighe	1023	725	20	**74.031.000**	
	Tappetino millerighe, singolo	1018	720	3	**74.020.000**	
64 x 36 E	Bordo rialzato con tappetino millerighe	1193	725	20	**74.032.000**	
	Tappetino millerighe, singolo	1188	720	3	**74.021.000**	
78 x 36 E	Bordo rialzato con tappetino millerighe	1431	725	20	**74.033.000**	
	Tappetino millerighe, singolo	1426	720	3	**74.022.000**	

@ Lista online

L'intera gamma di Lista offre innumerevoli soluzioni per le vostre esigenze individuali. La raccolta online 2, il configuratore Lista e lo script Lista sono disponibili all'indirizzo:

www.lista.com





Cod. art. **78.822.514**
Corpo: grigio luce, RAL 7035
Frontali: blu luce, RAL 5012

Cod. art. **74.145.000**
Pannello di copertura resina

Cod. art. **74.065.000**
Zoccolo per carrelli elevatori / transpallet

www.lista.com © 2014

Pannello di copertura rivestito in resina

Superficie e bordi grigio luce, NCS S 1500-N, pannello truciolato di ornamento (classe merceologica E1), con rivestimento melamminico su entrambi i lati (prodotto in conformità con la norma EN 14322). Su tutti i lati bordi di plastica con uno spessore di 2 mm. Il piano di lavoro dispone di tutti i fori incluso il materiale di fissaggio per l'assemblaggio sugli armadi.



E	Esecuzione	Larghezza mm	Profondità mm	Spessore mm	Cod. art.	
18 x 36 E	Resina	411	725	22	**74.141.000**	
27 x 36 E	Resina	564	725	22	**17.269.000**	
36 x 36 E	Resina	717	725	22	**17.271.000**	
45 x 36 E	Resina	870	725	22	**74.142.000**	
54 x 36 E	Resina	1023	725	22	**74.144.000**	
64 x 36 E	Resina	1193	725	22	**74.145.000**	
78 x 36 E	Resina	1431	725	22	**74.146.000**	

Pannello di copertura Multiplex

Di faggio impregnato a vapore e impiallacciato, incollato a più strati, resistente all'acqua (DIN 68 705), angoli smussati, superficie levigata, trattata con olio e cera. Il piano è resistente agli spruzzi d'acqua, è antisporco e completamente inattaccabile da oli e grassi. Il piano di lavoro dispone di tutti i fori incluso il materiale di fissaggio per l'assemblaggio sugli armadi.



E	Esecuzione	Larghezza mm	Profondità mm	Spessore mm	Cod. art.	
18 x 36 E	Multiplex	411	725	20	**12.591.000**	
27 x 36 E	Multiplex	564	725	20	**12.593.000**	
36 x 36 E	Multiplex	717	725	20	**12.595.000**	
45 x 36 E	Multiplex	870	725	20	**12.596.000**	
54 x 36 E	Multiplex	1023	725	20	**12.598.000**	
64 x 36 E	Multiplex	1193	725	20	**12.599.000**	
78 x 36 E	Multiplex	1431	725	20	**12.600.000**	



✓ ✓ ✓ 4. 5.

Per il materiale di suddivisione e il sist. di etichettatura vedi dalla pag. 706

© 2014 www.lista.com

4. Accessori per armadio
Elementi singoli



Zoccolo del corpo

In lamiera d'acciaio, per compensazione dell'altezza, nera, NCS S 9000-N.

E	Esecuzione	Larghezza mm	Profondità mm	Altezza mm	Cod. art.	
18 x 36 E	Zoccolo	411	693	50	**74.047.000**	
	Zoccolo	411	693	100	**74.048.000**	
27 x 36 E	Zoccolo	564	693	50	**74.051.000**	
	Zoccolo	564	693	100	**74.052.000**	
36 x 36 E	Zoccolo	717	693	50	**74.055.000**	
45 x 36 E	Zoccolo	870	693	50	**74.056.000**	
54 x 36 E	Zoccolo	1023	693	50	**74.058.000**	
64 x 36 E	Zoccolo	1193	693	50	**74.059.000**	
78 x 36 E	Zoccolo	1431	693	50	**74.060.000**	

Zoccolo per transpallet/carrelli elevatori

In lamiera d'acciaio, per compensazione d'altezza. Permette il sollevamento e il trasporto di cassettiere piene tramite transpallet e carrelli elevatori. Lo zoccolo è avvitato al suolo corpo. Nero, NCS S 9000-N.
Coprizoccolo singolo, adatto allo zoccolo per transpallet/carrelli elevatori. Innestabile come chiusura frontale e posteriore. In lamiera d'acciaio, nero, NCS S 9000-N.



E	Esecuzione	Larghezza mm	Profondità mm	Altezza mm	Cod. art.	
36 x 36 E	Zoccolo, senza coprizoccolo	717	659	100	**74.062.000**	
	Coprizoccolo, singolo	717	-	100	**74.066.000**	
45 x 36 E	Zoccolo, senza coprizoccolo	870	659	100	**74.063.000**	
	Coprizoccolo, singolo	870	-	100	**74.067.000**	
54 x 36 E	Zoccolo, senza coprizoccolo	1023	659	100	**74.065.000**	
	Coprizoccolo, singolo	1023	-	100	**74.068.000**	
64 x 36 E	Zoccolo, senza coprizoccolo	1193	659	100	**74.065.000**	
	Coprizoccolo, singolo	1193	-	100	**74.069.000**	
78 x 36 E	Zoccolo, senza coprizoccolo	1431	659	100	**74.065.000**	
	Coprizoccolo, singolo	1431	-	100	**74.070.000**	

i Consiglio

Zoccolo per transpallet/ carrelli elevatori
Grazie al transpallet o al carrello elevatore si possono trasportare facilmente armadi pieni con ogni transpallet o carrello elevatore disponibile in commercio.
Il coprizoccolo frontale del carrello elevatore si può rimuovere facilmente evitando la formazione di sporco sotto l'armadio.



Indicazione
A richiesta sono disponibili anche zoccoli del corpo con viti di livellamento. La portata delle viti di livellamento determina l'intera portata dell'armadio a cassetti.

www.lista.com © 2014

4. Accessori per armadio
Elementi singoli per versioni mobili

Bordo rialzato su 4 lati con maniglione

In lamiera d'acciaio, nero, NCS S 9000-N, incl. tappetino millerighe, nero. Maniglione composto da doppia impugnatura in plastica, RAL 9006 alluminio brillante e tubo d'alluminio di Ø 25 mm, anodizzato incolore.

E	Esecuzione	Larghezza mm	Profondità mm	Altezza mm	Direzione di marcia	Cod. art.	
18 x 36 E	Bordo rialzato con tappetino millerighe	411	725	53	longitud.	**74.035.000**	
27 x 36 E	Bordo rialzato con tappetino millerighe	564	725	53	longitud.	**74.037.000**	
36 x 36 E	Bordo rialzato con tappetino millerighe	717	725	53	longitud.	**74.039.000**	
45 x 36 E	Bordo rialzato con tappetino millerighe	870	725	53	trasversale	**74.040.000**	
54 x 36 E	Bordo rialzato con tappetino millerighe	1023	725	53	trasversale	**74.042.000**	
64 x 36 E	Bordo rialzato con tappetino millerighe	1193	725	53	trasversale	**74.043.000**	
78 x 36 E	Bordo rialzato con tappetino millerighe	1431	725	53	trasversale	**74.044.000**	



Consiglio

Armadi su ruote
Gli armadi a cassetti possono essere dotati di un bordo rialzato su quattro lati, un tappetino millerighe nero, due ruote orientabili con freno, nonché due ruote fisse e **devono avere un maniglione o una coppia di maniglie e un bloccaggio singolo per cassetti**.



Coppia di supporti con ruote

Set composto da 2 ruote orientabili con freni e 2 ruote fisse. Supporti con ruote zincati a Sendzimir.

E	Esecuzione	Altezza mm	Ø ruota mm	kg	Direzione di marcia	Cod. art.	
18 x 36 E **27 x 36 E** **36 x 36 E**	con set di ruote di nylon, nere	137	100	400	longitud.	**74.073.000**	
	con set di ruote di gomma, grigie	137	100	400	longitud.	**74.074.000**	
	con set di ruote di gomma, grigie*	209	160	600	longitud.	**74.076.000**	
45 x 36 E **54 x 36 E** **64 x 36 E** **78 x 36 E**	con set di ruote di nylon, nere	137	100	400	trasversale	**74.080.000**	
	con set di ruote di gomma, grigie	137	100	400	trasversale	**74.081.000**	
	con set di ruote di gomma, grigie	209	160	600	trasversale	**74.082.000**	

* Non adatte per 18 x 36 E!





Coppia di supporti con ruote con asse

Set comprensivo di due ruote orientabili in gomma (Ø 160 mm), grigio, con freno e due ruote di gomma piena (Ø 300 mm), nero. Supporti con ruote zincati a Sendzimir Asse grigio piccione, NCS S 4502-B.

E	Esecuzione	kg	Altezza mm	Ø ruota mm	Cod. art.	
27 x 36 E	Con set di ruote di gomma	600	209	160 / 300	**13.897.000**	
36 x 36 E	Con set di ruote di gomma	600	209	160/300	**13.881.000**	



✓ ✓ ✓ 4. 5.

Per il materiale di suddivisione e il sist. di etichettatura vedi dalla pag. 706

© 2014 www.lista.com

4. Accessori per armadio
Elementi singoli per versioni mobili



Coppia di supporti senza ruote
Coppie di supporti senza ruote con zincatura Sendzimier, per l'applicazione di ruote singole di gomma o nylon. Incl. materiale di fissaggio.

E	Esecuzione	Altezza mm	Ø ruota mm	kg	Direzione di marcia	Cod. art.	
18 - 78 E	senza ruote per profondità 36 E	-	-	-	-	**46.256.000**	



Indicazione
Le ruote singole possono essere montate solo in combinazione con una coppia di supporti senza ruote.

Ruote singole di gomma
Gomma, grigio. Ruote orientabili con freni.

Versione gomma	Ø ruota mm	Cod. art.	
Ruota fissa	100	**46.241.000**	
Ruota orient.	100	**46.242.000**	
Ruota fissa*	160	**13.143.000**	
Ruota orient.*	160	**13.142.000**	

Ruote singole in nylon
Nylon, nero. Ruote orientabili con freni.

Versione nylon	Ø ruota mm	Cod. art.	
Ruota fissa	100	**46.239.000**	
Ruota orient.	100	**46.240.000**	

* Ruote singole di gomma Ø 160 mm non adatte per 18 x 36 E .



Piano di lavoro Multiplex
Per combinazione armadio a cassetti (due armadi di 18 x 36 E, 27 x 36 E o 36 x 36 E). In faggio impiallacciato impregnato a vapore, incollato a più strati, resistente all'acqua, bordi smussati. Superficie levigata, trattata con olio e cera. Il piano è resistente agli spruzzi d'acqua e quasi completamente inattaccabile da sporco, oli e grassi. Incl. premontaggio in fabbrica e materiale di fissaggio per sottostrutture. Su richiesta i piani da lavoro possono essere anche preforati per il montaggio di montanti.

E	Esecuzione per	Larghezza mm	Profondità mm	Spessore mm	Cod. art.	
18 x 36 E	2 x 18/36 E	822	725	40	**12.211.000**	
27 x 36 E	2 x 27/36 E	1128	725	40	**12.215.000**	
36 x 36 E	2 x 36/36 E	1434	725	40	**12.219.000**	



Sottostruttura, su ruote
In lamiera d'acciaio, la sottostruttura serve ad accogliere due corpi da 18 x 36 E, 27 x 36 E o 36 x 36 E. Su questa costruzione in lamiera d'acciaio è montata una coppia di supporti con ruote in gomma grigio. La direzione di marcia è trasversale rispetto al frontalino del cassetto. Colore della vaschetta: come da tabella colori. Supporti con ruote zincati a Sendzimir

E	Esecuzione per	kg	Larghezza mm	Profondità mm	Altezza mm	Ø ruota mm	Cod. art.	
18 x 36 E	2 x 18/36 E	400	822	725	140	100	**12.210.XXX**	
	2 x 18/36 E	600	822	725	212	160	**12.203.XXX**	
27 x 36 E	2 x 27/36 E	600	1128	725	212	160	**12.214.XXX**	
36 x 36 E	2 x 36/36 E	600	1434	725	212	160	**12.218.XXX**	



Coppia di maniglie
In acciaio, zincato giallo, verniciato Mica Bond grigio argento, viene montata sul piano di lavoro Multiplex.

Esecuzione	Cod. art.	
Diritto, 85 mm sporgente	**12.605.000**	

www.lista.com © 2014

Elementi singoli carrelli per prelievi 27 x 36 E



Telaio profilato

In lamiera d'acciaio. Colore: come da tabella colori. Ripiano per ruote, Ø 100 mm.

Esecuzione	Larghezza mm	Profondità mm	Altezza* mm	Cod. art.	
con set di ruote di nylon, nere	572	733	760	**13.890.**XXX	
con set di ruote di nylon, nere	572	733	810	**13.888.**XXX	
con set di ruote di gomma, grigio	572	733	760	**13.887.**XXX	
con set di ruote di gomma, grigio	572	733	810	**13.959.**XXX	

* incl. ruote Ø 100 mm



Set di supporti

Set per ogni 4 pezzi, per il fissaggio del corpo armadio.

Esecuzione	Cod. art.	
Installazione sulla parte superiore, angolare zincato galvanico	**12.807.000**	
Installazione sulla parte inferiore, angolare in plastica, nero	**14.466.000**	



Bordo rialzato su 4 lati e tappetino millerighe

In lamiera d'acciaio. Colore: come da tabella colori. Portata 40 kg. Incl. tapp. millerighe, nero.

Esecuzione	Larghezza mm	Profondità mm	Altezza mm	Cod. art.	
Bordo rialzato con tappetino millerighe	566	727	25	**13.742.**XXX	
Tappetino millerighe nero, sing.	559	720	3	**74.015.000**	



Ripiano spostabile

In lamiera d'acciaio con bordo rialzato su quattro lati. Colore: come da tabella colori. Portata 40 kg. Grazie alla distanza di 50 mm tra i montanti del telaio profilato, i ripiani possono essere montati a un'altezza a piacere.

Esecuzione	Larghezza mm	Profondità mm	Altezza mm	Cod. art.	
Copertura spostabile	566	727	25	**13.892.**XXX	
Tappetino millerighe nero, sing.	559	720	3	**74.015.000**	



Maniglione

In acciaio, zincato giallo, verniciato Mica Bond grigio argento.

Esecuzione	Cod. art.	
Diritto, 85 mm sporgente	**13.903.000**	



Consiglio

Armadi su ruote
Gli armadi a cassetti possono essere dotati di un bordo rialzato su quattro lati, un tappetino millerighe nero, due ruote orientabili con freno, nonché due ruote fisse e **devono avere un maniglione o una coppia di maniglie e un bloccaggio singolo per cassetti**.

✓ ✓ ✓ 4. 5.

Per il materiale di suddivisione e il sist. di etichettatura vedi dalla pag. 706

© 2014 www.lista.com

4. Accessori per armadio
Pezzi di ricambio per versione fissa e mobile



Accessori per sistemi di chiusura

Esecuzione	Cod. art.	
Copriflangia con riquadro trasparente e raccordo per cilindri	**74.091.000**	
Tappo a vite per foro del cilindro con copriflangia, nero	**74.114.000**	



Modulo sostitutivo Code Lock per armadi a cassetti

Viene fornito incl. batterie, istruzioni per il montaggio e l'uso nonché apertura d'emergenza.

Esecuzione	Cod. art.	
Modulo sostitutivo Code Lock	**19.000.000**	



Maniglie per cassetti per installazione successiva

Agli armadi a cassetti prodotti dal 1985 possono essere applicate le nuove maniglie. Le maniglie sono fornibili in tutte le larghezze comuni. Versione: PVC, colore alluminio argentato.

Unità larghezza armadio	Lunghezza maniglia (mm)	Cod. art.	
18 E	344	**18.777.000**	
27 E	497	**18.778.000**	
36 E	650	**18.779.000**	
45 E	803	**18.780.000**	
54 E	956	**18.781.000**	
64 E	1126	**18.782.000**	
78 E	1364	**18.783.000**	

Utensili di smontaggio

Versione	Cod. art.	
per maniglia per cassetti	**18.789.000**	



Coperture delle maniglie

Esecuzione: plastica, colore: nero.

Esecuzione	Cod. art.	
sinistra (x-1901)	**13.900.000**	
destra (x-1900)	**13.901.000**	



Bloccaggi singoli per cassetti

Rappresenta un requisito minimo per armadi a cassetti su ruote da revisionare. Il bloccaggio dei cassetti inserito su un lato può essere utilizzato con una mano ed evita che i cassetti si aprano accidentalmente anche ad armadio non chiuso. Un incremento della sicurezza per applicazioni in strutture mobili viene offerto dai bloccaggi dei cassetti disposti su due lati. Questi ultimi sono attivati con due mani a destra o a sinistra.

Esecuzione	Cod. art.	
sinistra (x-1909)	**14.376.000**	
destra (x-1908)	**13.902.000**	

www.lista.com © 2014

Set di guide scorrevoli per cassetti

Con estrazione totale. Utilizzabile per tutti i cassetti Profondità 36 E.
Esecuzione: lamiera d'acciaio, colore: grigio luce.

Portata dei cassetti	Cod. art.	
75	**70.267.000**	
200	**70.268.000**	



Tappi di copertura

Per chiudere i fori di giunzione presenti sulle pareti laterali dell'armadio a cassetti.
Esecuzione: PVC.

Colore	Cod. art.	
nero	**70.540.000**	
grigio luce	**70.541.000**	



Fissaggio / ancoraggio al suolo

I corpi armadio sono stati creati per il fissaggio di un secondo armadio (uno sopra l'altro o uno accanto all'altro) e per l'ancoraggio al suolo (per un'altezza armadio da 700 mm) tramite angolare di fissaggio.

Versione / tipo vite	Cod. art.	
Fissaggio uno sopra l'altro o uno accanto all'altro 4 x M8 x 16	**14.843.000**	
Ancoraggio al suolo con dispositivo antiribaltamento 2 x M8 x 80	**12.042.000**	

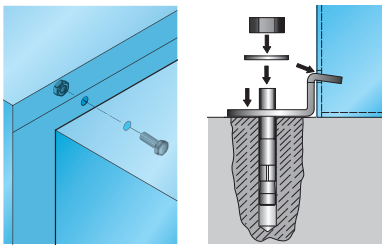



Consiglio

Adeguamento delle chiusure (Key Lock)
Tutti gli armadi possono essere adattati in seguito,per integrarli in un sistema chiusura con chiave a passe-partout. Il presupposto per questo è semplicemente il numero della chiave master.

1. Ordinazione del nuovo cilindro presso Lista (indicare il numero della chiave)
2. Rimuovere il cilindro presente con l'aiuto dell'utensile di prelevamento
3. Inserire il nuovo cilindro
4. Il sistema chiusura con chiave a passe-partout è stato ampliato

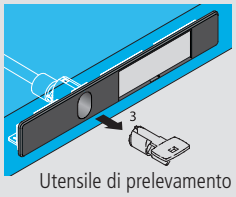

Utensile di prelevamento
Cod. art. **222.396.000**

Consiglio

Etichette Lista Script
Per vaschette, cavalierini, maniglie per cassetti ed etichettatura armadi. Fogli A4 per etichettatura o stampa professionale con sistema di etichettatura Lista Script. Il software può essere scaricato alla pagina

www.lista.com/script



Per il materiale di suddivisione e il sist. di etichettatura vedi dalla pag. 706

© 2014 www.lista.com



Armadi a cassetti con porte a battente o scorrevoli kg 75/200
Compatti, flessibili, robusti

Gli armadi a cassetti con porte a battente e scorrevoli garantiscono una grande capacità di immagazzinamento in poco spazio. Grazie all'allestimento personalizzabile con cassetti e ripiani estraibili, nonché ripiani spostabili, possono essere configurati perfettamente a seconda della loro funzione ed offrono una possibilità di immagazzinamento perfetta, anche per articoli più grandi.





Grazie ai ripiani estraibili, gli articoli pesanti immagazzinati possono essere prelevati in modo ergonomico. Le porte con chiusura impediscono l'accesso accidentale ad articoli grandi.

i I vantaggi

- Utilizzabilità perfetta grazie allo sfruttamento completo del volume
- Altissima resistenza grazie alla costruzione precisa e robusta in lamiera d'acciaio di alta qualità
- Impiego personalizzato di porte a battente e scorrevoli, a seconda dell'utilizzo
- A scelta Code Lock o Key Lock disponibile per porte a battente e Key Lock per porte scorrevoli
- Materiale di suddivisione e Lista Script compatibili per tutti gli armadi
- Ampliabile in modo flessibile grazie alla garanzia di fornitura successiva di 10 anni
- Scelta tra 12 colori standard, 6 combinazioni di colori e altri 12 colori con sovrapprezzo
- Diverse configurazioni per ogni richiesta

10 Years Guarantee

GS geprüfte Sicherheit

www.lista.com © 2014

"Gli armadi a cassetti con porte a battente o scorrevoli Lista ci offrono la possibilità di custodire in modo sicuro, a portata di mano e in poco spazio anche utensili di grandi dimensioni."





© 2014 www.lista.com

I vantaggi delle combinazioni dei cassetti e delle porte
Possibilità flessibili e ottima ergonomia





Spostabile
I montanti verticali del corpo con un passo di 25 mm consentono un montaggio flessibile di cassetti, ripiani estraibili e ripiani spostabili.

I vantaggi

- Immagazzinamento sicuro di articoli alti
- Organizzazione perfetta ed ergonomia
- Assoluta assenza di rumorosità
- Infinite possibilità di configurazione e di suddivisione
- Bloccaggio singolo dei cassetti di serie



Cassetti con estrazione totale
I cassetti scorrevoli offrono un perfetto sfruttamento dello spazio. Grazie all'estrazione totale, l'intero contenuto del cassetto è sempre accessibile.



Estrazione e ripiani spostabili
I ripiani estraibili sono adatti per l'immagazzinamento di singoli elementi e dispositivi grandi e pesanti. Grazie ai pianetti a lamelle inseriti, gli articoli immagazzinati possono essere custoditi sfruttando tutto lo spazio ed essere estratti utilizzando la maniglia.



Blocco antiribaltamento per cassetti
Il bloccaggio singolo dei cassetti di serie blocca tutti gli altri cassetti quando un cassetto è estratto. Questo evita che l'armadio si ribalti.

www.lista.com © 2014

Tutto al sicuro

Porte a battente e scorrevoli
Le porte a battente o scorrevoli proteggono tutti gli articoli immagazzinati da sporcizia e accessi indesiderati. Le porte consentono inoltre di rinchiudere in modo sicuro articoli alti. Tutti gli armadi a cassetti con porta a battente e scorrevoli sono dotate di un sistema di chiusura (Key Lock). La chiusura può essere a numerazione diversa, a numerazione uguale oppure utilizzata come parte dei un sistema chiusura con chiave a passe-partout.

Anche per gli armadi con porte a battente è disponibile il Code Lock. Qui la chiave è sostituita da una combinazione numerica. Una semplice combinazione numerica a 4-6 cifre è sufficiente per aprire gli armadi con porte a battenti.





Flessibili e ampliabili

Codifica prodotti
Due etichette sul suolo del corpo riportano tutte le informazioni del prodotto: l'etichetta 1 riporta il numero d'ordine del cliente e la posizione. Queste informazioni sono necessarie per la riordinazione di parti di ricambio. Informazioni sul numero prodotto, le dimensioni e la data di produzione si trovano sulla seconda etichetta.



Grazie al numero d'ordine del cliente è possibile reperire tutti i dettagli del prodotto.

ArtikelNr	3046482
Artikelfreigabe	16.12.2013
Auftrag	741986/5000
Arbeitsplatz	90008

Posizione

Numero prodotto corpo

654.941 Lista AG
Gehäuse B55N 5427E 1000 roh
1023 / 572 / 1000 16.12.2013

Qui sono indicati la larghezza/profondità/altezza del prodotto in mm.

Data di produzione





Zoccolo/coprizoccolo per carrelli elevatori
Con lo zoccolo è possibile livellare l'altezza dell'armadio a cassetti. Gli armadi a cassetti con una larghezza a partire da 36 E possono inoltre essere dotati di uno zoccolo per spostare l'armadio carico con un transpallet.



Bordi rialzati e coperture
Il tappetino millerighe in gomma e antiscivolo può essere ordinato separatamente oppure in combinazione con un bordo rialzato su tre lati. Questa copertura protegge l'armadio dalla sporcizia ed è facile da pulire.

© 2014 www.lista.com

L'ordine perfetto e la varietà di esecuzioni
Chiarezza e sfruttamento ottimale dello spazio

Materiale di suddivisione
Il materiale di suddivisione per cassetti è a norma e dunque compatibile con l'intero assortimento basato su unità Lista.





Lista Script
Con l'innovativo programma di etichettatura Lista Script è possibile etichettare tutti i prodotti Lista e il materiale di suddivisione in modo chiaro e semplice.







Scaricare il software gratuitamente dall'indirizzo **www.lista.com/script**

I vantaggi

- Una buona panoramica e articoli immagazzinati sempre raggiungibili
- Materiale di suddivisione utilizzabile in modo flessibile grazie alle misure standardizzate
- Velocizzazione dei processi lavorativi grazie all'ordine e all'etichettatura perfetti

Per ogni richiesta la configurazione adatta

A seconda della situazione di lavoro, gli armadi a cassetti Lista possono essere composti e combinati in modo personalizzato con porta a battente e scorrevoli. Sono disponibili configurazioni con porte a battente o scorrevoli e cassetti.



Porte a battenti
Configurazione con cassetti, ripiano estraibile e porte a battente.



Porte a battente/ combinazione di cassetti
Configurazione con due chiusure personalizzate dei cassetti più in alto e dei cassetti inferiori tramite una porta a battente.



Porte scorrevoli
Configurazione con cassetti, ripiani estraibili e porte scorrevoli.



Tutti gli armadi a cassetti possono essere ordinati e configurati anche come versione ESD.

Per informazioni dettagliate su ESD si veda pag. 758/759

 © 2014

Massima flessibilità grazie alla scelta libera dei colori

12 colori standard, 6 combinazioni di colori

Tutti i prodotti con variabili di colore sono disponibili in 12 colori standard e 6 combinazioni di colori senza sovrapprezzo. Il codice a tre cifre del colore (ad es. **.010**) è parte integrante del codice articolo. Completate il codice articolo in caso di ordinazione sempre con il codice colore desiderato (ad es. **70.701.010**). Corpo e cassetti sono anche ordinabili nei rispettivi colori diversi.



.010 Blu luce RAL 5012



.020 Grigio luce RAL 7035



.030 Verde reseda RAL 6011



.040 Blu capri RAL 5019



.050 Grigio metallico NCS S 6502-B



.060 Nero NCS S 9000-N



.070 Rosso rubino RAL 3003



.080 Grigio piccione NCS S 4502-B



.090 Blu genziana RAL 5010



.100 Blu segnale RAL 5005



.110 Bianco puro RAL 9010



.180 Bianco grigiastro RAL 9002



.514 Grigio luce RAL 7035 / Blu luce RAL 5012



.518 Grigio luce RAL 7035 / Blu segnale RAL 5005



.519 Grigio luce RAL 7035 / Grigio metallico NCS S 6502-B



.521 Grigio metallico NCS S 6502-B / Grigio luce RAL 7035



.512 Grigio luce RAL 7035 / Rosso rubino RAL 3003



.522 Rosso rubino RAL 3003 / Grigio metallico NCS S 6502-B

Altri 12 colori predefiniti sono disponibili con sovrapprezzo

.120 Alluminio grigio RAL 9007	.130 Alluminio bianco RAL 9006	.140 Grigio chiaro NCS S 2000-N	.170 Blu oltremare RAL 5002	.190 Blu celeste RAL 5015	.200 Grigio antracite RAL 7016
.210 Blu brillante RAL 5007	.220 Blu turchese RAL 5018	.230 Grigio ghiaia RAL 7032	.240 Rosso fuoco RAL 3000	.260 Grigio ardesia RAL 7015	.280 Arancione RAL 2004



Il vostro colore personalizzato su richiesta

Lista è in grado di soddisfare ogni richiesta individuale in termini di colore. Oltre ai colori standard e predefiniti, il vostro prodotto, a richiesta, può essere realizzato in qualsiasi colore desiderato.

I vantaggi

- Superfici del corpo antiurto e resistenti all'abrasione grazie alla vernice in polvere ecologica
- Totale protezione anticorrosione del cassetto tramite verniciatura in elettroforesi ad immersione

Per motivi di stampa, i colori campione raffigurati potrebbero differire leggermente dai colori originali.

© 2014 www.lista.com

La scelta è facile:
A) **Ordinare modelli preconfigurati**





1. Unità Lista

✓ ✓ ✓ Esempi d'ordine preconfigurati

oppure
B) **Ordinare configurazioni personalizzate**



1. Unità Lista

Innanzi tutto scegliere la superficie d'appoggio dell'armadio (p.es.: 717 x 600 mm = 36 x 27 E oppure 717 x 753 mm = 36 x 36 E). L'unità Lista E x E esprime quali cassetti e quale materiale di suddivisione sono adatti per quali corpi.

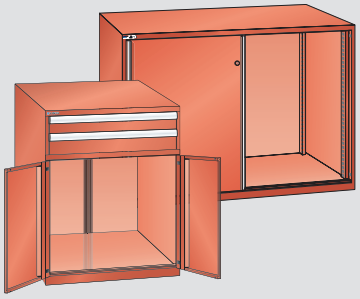

2. Corpi con porte

Dopo la scelta di una superficie d'appoggio definire il corpo con porte a battente o scorrevoli. La scelta del corpo comprende sempre anche la scelta del sistema di chiusura (Key Lock o Code Lock) e del colore desiderati.



3. Cassetti

Ora è possibile stabilire l'altezza frontale, la portata, il bloccaggio e il colore dei cassetti. Nella scelta della variante del corpo "porta a battente altezza parziale" va prestata attenzione, affinché la somma delle altezze frontale del cassetto corrisponda all'altezza utile superiore (150 mm). Il corpo può essere completato con ripiani spostabili ed estraibili. Ripiani e cassetti possono essere disposti liberamente.

www.lista.com © 2014

Ordinare un banco preconfigurato

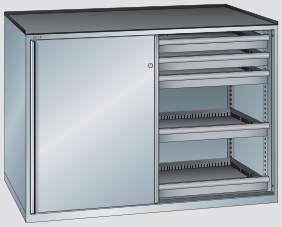

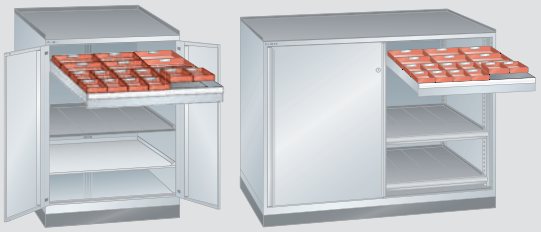

5. Materiale di suddivisione — Ordinare

Ordinare un banco personalizzato



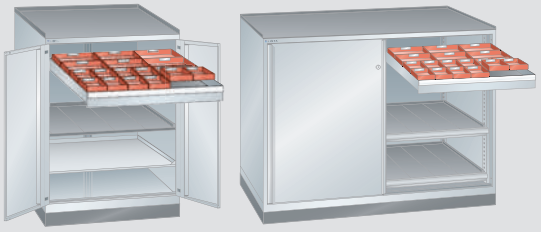

4. Accessorio

5. Materiale di suddivisione — Ordinare

Gli armadi con un'altezza di 1000 mm possono essere dotati opzionalmente con una copertura superiore (tappetino millerighe, a scelta con o senza bordo rialzato) e/o uno zoccolo per carrello elevatore.

Il materiale di suddivisione per i cassetti viene solitamente ordinato come set. Il materiale di suddivisione deve corrispondere all'altezza del cassetto e alla superficie utile. Per i sistemi da magazzino NC, i cassetti possono essere dotati anche di supporti portautensili (v. da pag. 271).

© 2014 www.lista.com

Armadi a cassetti con porte a battente o scorrevoli 75/200

Ordinare non potrebbe essere più facile:

✓ ✓ ✓ ✓ 5.

Per l'ordine sono preconfigurati:
i corpi degli armadi con sistema di chiusura, cassetti e accessori

Da scegliere:
5. Materiale di suddivisione

Unità Lista	36 x 27 E	36 x 36 E

Armadi preconfigurati
con porte a battente

Gli armadi a cassetti preconfigurati in lamiera d'acciaio di alta qualità possono essere dotati di porte a battente o scorrevoli. Gli armadi a cassetti con porta a battente possono essere dotate a scelta con le chiusure Key Lock o Code Lock. La configurazione delle porte scorrevoli può essere dotata del sistema di chiusura Key Lock.



Cod. art. **79.412.512**
Corpo: grigio luce, RAL 7035
Frontali: rosso rubino, RAL 3003
(escl. materiale di suddivisione)

Sono possibili ulteriori configurazioni individuali (si veda elementi singoli da pag. 154).

www.lista.com © 2014



L 717 mm **P 600 mm**

612 x 459 mm

H 1020 mm Atezza utile **900 mm**



1 bordo rialzato

1 cassetto da 75 mm

2 ripiani estraibili

kg		Cod. art.	
75	Key Lock	**79.400.**XXX	
75	Code Lock	**79.401.**XXX	
200	Key Lock	**79.402.**XXX	
200	Code Lock	**79.403.**XXX	



1 bordo rialzato

2 cassetti
75 mm
75 mm

1 ripiano estraibile

kg		Cod. art.	
75	Key Lock	**79.404.**XXX	
75	Code Lock	**79.405.**XXX	
200	Key Lock	**79.406.**XXX	
200	Code Lock	**79.407.**XXX	



1 bordo rialzato

3 cassetti
75 mm
75 mm
75 mm

1 ripiano estraibile

kg		Cod. art.	
75	Key Lock	**79.408.**XXX	
75	Code Lock	**79.409.**XXX	
200	Key Lock	**79.410.**XXX	
200	Code Lock	**79.411.**XXX	



1 bordo rialzato

3 cassetti
75 mm
75 mm
75 mm

2 ripiani estraibili

kg		Cod. art.	
75	Key Lock	**79.412.**XXX	
75	Code Lock	**79.413.**XXX	
200	Key Lock	**79.414.**XXX	
200	Code Lock	**79.415.**XXX	



1 bordo rialzato

4 cassetti
75 mm
75 mm
75 mm
75 mm

kg		Cod. art.	
75	Key Lock	**79.416.**XXX	
75	Code Lock	**79.417.**XXX	
200	Key Lock	**79.418.**XXX	
200	Code Lock	**79.419.**XXX	



1 bordo rialzato

5 cassetti
75 mm
75 mm
75 mm
75 mm
75 mm

kg		Cod. art.	
75	Key Lock	**79.420.**XXX	
75	Code Lock	**79.421.**XXX	
200	Key Lock	**79.422.**XXX	
200	Code Lock	**79.423.**XXX	

Dotazione

Tutti gli armadi a cassetti di questa pagina sono dotati di un bordo rialzato su tre lati, incluso tappetino millerighe.

Altezza bordo rialzato	20 mm

Colori
Armadi disponibili in 12 colori standard, 6 combinazioni di colori e altri 12 colori con sovrapprezzo. Indicare sull'ordine il codice a tre cifre del colore desiderato (al posto di XXX). Altri colori a richiesta.



Per informazioni sui colori si veda la pagina ripiegabile

✓ ✓ ✓ ✓ 5.

Passaggio d'ordine 5.: per il materiale di suddivisione adatto si veda dalla pag. 706

© 2014 www.lista.com

Unità Lista | 2 x | 36 x 27 E | 36 x 36 E

Armadi preconfigurati
con porte scorrevoli

H 1020 mm Altezza utile **900 mm**



1 bordo rialzato
2 cassetti
75 mm 75 mm
6 ripiani estraibili

kg		Cod. art.	
75	Key Lock	**79.424.**XXX	
200	Key Lock	**79.425.**XXX	



1 bordo rialzato
4 cassetti
75 mm 75 mm
75 mm 75 mm
2 ripiani estraibili

kg		Cod. art.	
75	Key Lock	**79.426.**XXX	
200	Key Lock	**79.427.**XXX	



1 bordo rialzato
6 cassetti
75 mm 75 mm
75 mm 75 mm
75 mm 75 mm
2 ripiani estraibili

kg		Cod. art.	
75	Key Lock	**79.428.**XXX	
200	Key Lock	**79.429.**XXX	



Cod. art. **79.432.512**
Corpo: grigio luce, RAL 7035
Frontali: rosso rubino, RAL 3003

www.lista.com © 2014

L 1430 mm

P 627 mm

612 x 459 mm

H 1020 mm Altezza utile **900 mm**



1 bordo rialzato

8 cassetti

75 mm 75 mm
75 mm 75 mm
75 mm 75 mm
75 mm 75 mm

kg		Cod. art.	
75	Key Lock	**79.430.**XXX	
200	Key Lock	**79.431.**XXX	



1 bordo rialzato

4 cassetti

75 mm 75 mm
75 mm 75 mm

4 ripiani estraibili

kg		Cod. art.	
75	Key Lock	**79.432.**XXX	
200	Key Lock	**79.433.**XXX	



1 bordo rialzato

10 cassetti

75 mm 75 mm
75 mm 75 mm
75 mm 75 mm
75 mm 75 mm
75 mm 75 mm

kg		Cod. art.	
75	Key Lock	**79.434.**XXX	
200	Key Lock	**79.435.**XXX	



Dotazione

Tutti gli armadi a cassetti di questo doppio lato sono dotati di un bordo rialzato su tre lati, incluso tappetino millerighe.

Altezza bordo rialzato	20 mm

@ Lista online

L'intera gamma di Lista offre innumerevoli soluzioni per le vostre esigenze individuali. La raccolta online 2, il configuratore Lista e lo script Lista sono disponibili all'indirizzo:

www.lista.com



✓ ✓ ✓ ✓ 5.

Passaggio d'ordine 5.: per il materiale di suddivisione adatto si veda dalla pag. 706

© 2014 www.lista.com

Passaggi d'ordine per configurazione personalizzata:

✓ 2. 3. 4. 5.

Da scegliere in questa e nelle seguenti pagine:

2. Corpi armadio, sistema di chiusura e colori
3. Cassetti, bloccaggi per cassetti e colori
4. Accessorio
5. Materiale di suddivisione

Unità Lista	36 x 27 E	36 x 36 E

2. Corpo armadio con porte a battente per Key Lock o Code Lock

L → 717 mm

P ↗ 600 mm



Corpo armadio

I corpi degli armadi con porte a battente sono composti di lamiera d'acciaio di alta qualità e dotati di un'asta di chiusura per il bloccaggio singolo. A seconda dell'uso, i corpi possono essere dotati di cassetti di diverse dimensioni e ripiani estraibili, proprio come gli armadi a cassetti. Le porte applicate tengono gli articoli immagazzinati al sicuro.

Porte a battente

Le porte a battente in lamiera d'acciaio sono dotate di una chiusura a 2 punti e possono essere dotate a scelta con i sistemi di chiusura Key Lock o Code Lock. L'angolo di apertura massima è di 235 gradi.



H ↑ mm	1000
Altezza luce mm	900
Corpo	Cod. art.
Predisposti per la coppia di porte a battente	**71.440.**XXX
Coppia di porte a battente per Key Lock	
2 porte **escl.** serratura incassata **a numerazione diversa** 	**12.616.**XXX
● Serratura incassata (numero in base al principio di casualità)	**49.060.000**
2 porte **escl.** serratura incassata **a numerazione uguale** 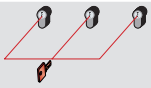	**12.616.**XXX
+ Serratura incassata 2C____ (numero a scelta)	**49.067.000**
Per le serrature incassate direttamente disponibili con numero predefinito si veda in basso*	
2 porte **escl.** serratura incassata **Sistema di chiusura con chiave a passe-partout** 	**12.616.**XXX
+ Serratura incassata con chiusura con chiave a passe-partout	**49.068.000**
● Chiave passepartout (sistema registrato)	**20.040.000**
Coppia di porte a battente per Code Lock	
2 porte **escl.** serratura incassata	**12.616.**XXX
● Serratura incassata con Code Lock	**49.070.000**

\+ Indicare il numero del cilindro montato nelle ordinazioni successive ● Necessario per il funzionamento

* Serrature incassate 2C con numero predefinito

Disponibili in magazzino	Cod. art.
Serratura incassata 2C **1**	**49.061.000**
Serratura incassata 2C **2**	**49.062.000**
Serratura incassata 2C **3**	**49.063.000**
Serratura incassata 2C **4**	**49.064.000**
Serratura incassata 2C **5**	**49.065.000**
Serratura incassata 2C **6**	**49.066.000**

www.lista.com © 2014

2. Corpo armadio con porte scorrevoli per Key Lock

L → 1430 mm

P ↗ 627 mm



Corpo armadio

I corpi degli armadi con porte scorrevoli sono composti di lamiera d'acciaio di alta qualità e dotati di montanti integrati per l'allestimento dei cassetti.

Porte scorrevoli

Le porte scorrevoli di lamiera d'acciaio scorrono facilmente e silenziosamente all'interno del binario di scorrimento. Con l'aiuto del sistema di chiusura Key Lock, gli articoli immagazzinati possono essere custoditi in pochissimo spazio e in modo sicuro.

H ↑ mm	1000
Altezza luce mm	900
Corpo	Cod. art.
Predisposti per la coppia di porte scorrevoli	**71.441.XXX**
Coppia di porte scorrevoli per Key Lock	
2 porte **escl.** cilindro a rotazione/pressione **a numerazione diversa** 	**12.584.XXX**
● Cilindro a rotazione/pressione (numero in base al principio di casualità)	**55.438.000**
2 porte **escl.** cilindro a rotazione/pressione **a numerazione uguale** 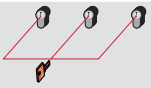	**12.584.XXX**
+ Cilindro a rotazione/pressione 2C____ (numero a scelta)	**55.439.000**
Per i cilindri a giropressione direttamente disponibili con numero predefinito si veda in basso*	
2 porte **escl.** cilindro a otazione/pressione. **Sistema di chiusura con chiave a passe-partout** 	**12.584.XXX**
+ Cilindro a rotazione/pressione per chiusura con chiave a passe-partout	**55.440.000**
● Chiave passepartout (sistema registrato)	**20.040.000**

\+ Indicare il no. cilindro montato nelle ordinazioni successive ● Necessario per il funzionamento

Colori
Corpo disponibile in 12 colori standard e altri 12 colori con sovrapprezzo. Indicare sull'ordine il codice a tre cifre del colore desiderato (al posto di XXX). Altri colori a richiesta.

Per informazioni sui colori si veda la pagina ripiegabile

✓ 2. 3. 4. 5.

Passaggi dell'ordine 3.-5.: si vedano le pagine seguenti

* Cilindro a giropressione 2C con numero predefinito

Disponibili in magazzino	Cod. art.
Cilindro a rotazione/pressione 2C **1**	**55.465.000**
Cilindro a rotazione/pressione 2C **2**	**55.466.000**
Cilindro a rotazione/pressione 2C **3**	**55.467.000**
Cilindro a rotazione/pressione 2C **4**	**55.468.000**
Cilindro a rotazione/pressione 2C **5**	**55.469.000**
Cilindro a rotazione/pressione 2C **6**	**55.470.000**

© 2014 www.lista.com

3.4. Cassetti e accessori per armadi
Elementi singoli

Cassetti

Grazie alle differenti versioni dei cassetti, qualsiasi armadio può essere adattato perfettamente al materiale che deve contenere. La distanza di 25 mm tra i montanti verticali del corpo dell'armadio corrisponde al passo dell'altezza frontale del cassetto. In questo modo diventa possibile montare cassetti con frontali di altezza diversa nello stesso armadio e in una sequenza a scelta. Le pareti interne dei cassetti sono dotate di fessure di unità (E) di 17 mm che ne permette una suddivisione personalizzata.



indicazione per l' ordine

Nella scelta del cassetto è determinante l'altezza utile del corpo dell'armadio. La somma delle altezze dei frontali (C) deve corrispondere all'altezza utile (B) (vedi grafico). Per il carico che possono sopportare i cassetti e gli armadi a cassetti si rispettino le indicazioni contenute nelle istruzioni di montaggio. La portata vale per un carico distribuito uniformemente.

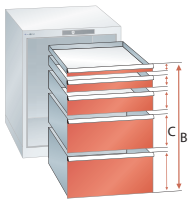







H mm	50**	75
Altezza utile mm	32,5	57,5
Altezza mantello mm	28,5	49
Portata 75	Cod. art.	Cod. art.
Standard	72.042.XXX	72.043.XXX
Bloccaggio singolo a destra *	72.152.XXX	72.153.XXX
Bloccaggio singolo a destra e sinistra *	72.262.XXX	72.263.XXX
Bloccaggio doppio *	72.372.XXX	72.373.XXX
Portata 200		Cod. art.
Standard	-	72.044.XXX
Bloccaggio singolo a destra *	-	72.154.XXX
Bloccaggio singolo a destra e sinistra *	-	72.264.XXX
Bloccaggio doppio *	-	72.374.XXX
Chiusura Lilo	-	72.454.XXX

* Adatti esclusivamente al corpo con porte a battente.

Ripiani estraibili e spostabili

In lamiera d'acciaio, grigio piccione, NCS S 4502-B. Ripiani estraibili con pianetti a lamelle con zincatura Sendzimir (profilo in lamiera d'acciaio), ripiano spostabile liscio. Grazie alla distanza di 25 mm tra i montanti del corpo dell'armadio, i ripiani possono essere montati in una sequenza a piacere.

Esecuzione	kg	Larghezza utile in mm	Profondità utile in mm	Altezza di montaggio in mm	Cod. art.
Ripiano spostabile	200	656	467	75	74.105.000
Ripiano estraibile	75	612	459	75	79.219.XXX
Ripiano estraibile	200	612	459	75	79.223.XXX

Bordo rialzato su 3 lati e tappetino millerighe

In lamiera d'acciaio, nero, NCS S 9000-N, incl. tappetino millerighe, nero.

Esecuzione	Larghezza mm	Profondità mm	Altezza mm	Cod. art.
Bordo rialzato con tappetino millerighe, singolo, per corpo armadio con porte a bat-tente	717	600	20	12.624.000
Tappetino millerighe, per corpo con set porta, per corpo armadio con porte a bat-tente	712	595	3	12.627.000
Bordo rialzato con tappetino millerighe, 2x 36x27E, per corpo armadio con porte scorrevoli	1430	627	20	12.503.000
Tappetino millerighe, singolo, 2x 36x27E, per corpo armadio con porte scorrevoli	1429	623	3	12.504.000

www.lista.com © 2014





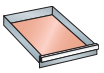

612 x 459 mm













	100	125	150	200	250	300
	82,5	107,5	132,5	182,5	232,5	282,5
	76	76	126	176	226	276
	Cod. art.	Cod. art.	Cod. art.	Cod. art.		
	72.045.XXX	**72.047.**XXX	**72.049.**XXX	**72.051.**XXX	**72.053.**XXX	**72.055.**XXX
	72.155.XXX	**72.157.**XXX	**72.159.**XXX	**72.161.**XXX	**72.163.**XXX	**72.165.**XXX
	72.265.XXX	**72.267.**XXX	**72.269.**XXX	**72.271.**XXX	**72.273.**XXX	**72.275.**XXX
	72.375.XXX	**72.377.**XXX	**72.379.**XXX	**72.381.**XXX	**72.383.**XXX	**72.385.**XXX
	Cod. art.	Cod. art.	Cod. art.	Cod. art.	Cod. art.	Cod. art.
	72.046.XXX	**72.048.**XXX	**72.050.**XXX	**72.052.**XXX	**72.054.**XXX	**72.056.**XXX
	72.156.XXX	**72.158.**XXX	**72.160.**XXX	**72.162.**XXX	**72.164.**XXX	**72.166.**XXX
	72.266.XXX	**72.268.**XXX	**72.270.**XXX	**72.272.**XXX	**72.274.**XXX	**72.276.**XXX
	72.376.XXX	**72.378.**XXX	**72.380.**XXX	**72.382.**XXX	**72.384.**XXX	**72.386.**XXX
	72.455.XXX	**72.456.**XXX	**72.457.**XXX	**72.458.**XXX	**72.459.**XXX	**72.460.**XXX

** I cassetti con frontali di altezza 50 mm devono essere disposti nella posizione più alta.

Per il bloccaggio dei cassetti si veda pag. 25

Tasca portadisegni

Per tutte le misure. Polistirolo, grigio.

Esecuzione	Larghezza mm	Profondità mm	Altezza mm	Cod. art.
Tasca portadisegni DIN A4 trasversale	355	20	195	**100.207.000**
Tasca portadisegni DIN A5 trasversale	250	20	145	**100.208.000**



Zoccolo per transpallet/carrelli elevatori

In lamiera d'acciaio, per compensazione d'altezza. Permette il sollevamento e il trasporto di cassettiere piene tramite transpallet e carrelli elevatori. Lo zoccolo è avvitato al suolo corpo. Nero, NCS S 9000-N.

Coprizoccolo singolo, adatto allo zoccolo per transpallet/carrelli elevatori. Innestabile come chiusura frontale e posteriore. In lamiera d'acciaio, nero, NCS S 9000-N.

Esecuzione	Larghezza mm	Profondità mm	Altezza mm	Cod. art.
Zoccolo, per armadio con porte a battente	717	506	100	**74.061.000**
Coprizoccolo, singolo, per armadio con porte a battente	717	-	100	**74.066.000**
Zoccolo, per armadio con porte scorrevoli	1430	560	100	**12.505.000**
Coprizoccolo, singolo, per armadio con porte scorrevoli	1430	-	100	**74.070.000**





Colori
Frontali disponibili in 12 colori standard e altri 12 colori con sovrapprezzo. Indicare sull'ordine il codice a tre cifre del colore desiderato (al posto di XXX). Altri colori a richiesta.

Per i pezzi di ricambio si vedano le pagg. 70/71

Per il materiale di suddivisione e il sistema di etichettatura si veda dalla pag. 706

Per informazioni sui colori si veda la pagina ripiegabile

© 2014 www.lista.com

Armadi a cassetti con porte a battente o scorrevoli 75/200

Ordinare non potrebbe essere più facile:

✓ ✓ ✓ ✓ 5.

Per l'ordine sono preconfigurati:
i corpi degli armadi con sistema di chiusura, cassetti e accessori

Da scegliere:
5. Materiale di suddivisione

Unità Lista	36 x 27 E	36 x 36 E

Armadi preconfigurati
con porte a battente

10 Years Guarantee · 500 · 75 · 200 · 1 2 3

Gli armadi a cassetti preconfigurati in lamiera d'acciaio di alta qualità possono essere dotati di porte a battente o scorrevoli. Gli armadi a cassetti con porta a battente possono essere dotate a scelta con le chiusure Key Lock o Code Lock. La configurazione delle porte scorrevoli può essere dotata del sistema di chiusura Key Lock.



Dotazione

Tutti gli armadi a cassetti di questo doppio lato sono dotati di un bordo rialzato su tre lati, incluso tappetino millerighe.

Altezza bordo rialzato	20 mm

Cod. art. **79.450.518**
Corpo: grigio luce, RAL 7035
Frontali: blu segnale, RAL 5005
(escl. materiale di suddivisione)

Colori
Armadi disponibili in 12 colori standard, 6 combinazioni di colori e altri 12 colori con sovrapprezzo. Indicare sull'ordine il codice a tre cifre del colore desiderato (al posto di XXX). Altri colori a richiesta.

Per informazioni sui colori si veda la pagina ripiegabile



Armadi preconfigurati disponibili in 2 altezze
Sono possibili ulteriori configurazioni personalizzate (si veda elementi singoli da pag. 162).







H	1020	1450	mm

www.lista.com © 2014



L 717 mm **P 753 mm** 612 x 612 mm

H 1020 mm Altezza utile **900 mm**



1 bordo rialzato

3 cassetti
75 mm
75 mm
75 mm

1 ripiano estraibile

kg		Cod. art.
75	Key Lock	**79.438.**XXX
75	Code Lock	**79.439.**XXX
200	Key Lock	**79.440.**XXX
200	Code Lock	**79.441.**XXX



1 bordo rialzato

3 cassetti
75 mm
75 mm
75 mm

2 ripiani estraibili

kg		Cod. art.
75	Key Lock	**79.442.**XXX
75	Code Lock	**79.443.**XXX
200	Key Lock	**79.444.**XXX
200	Code Lock	**79.445.**XXX



1 bordo rialzato

3 cassetti
75 mm
150 mm
150 mm

kg		Cod. art.
75	Key Lock	**79.450.**XXX
75	Code Lock	**79.451.**XXX
200	Key Lock	**79.452.**XXX
200	Code Lock	**79.453.**XXX



1 bordo rialzato

2 cassetti
75 mm
75 mm

2 ripiani estraibili

kg		Cod. art.
75	Key Lock	**78.222.**XXX
75	Code Lock	**78.223.**XXX
200	Key Lock	**79.436.**XXX
200	Code Lock	**79.437.**XXX



1 bordo rialzato

2 ripiani spostabili

2 ripiani estraibili

kg		Cod. art.
75	Key Lock	**78.220.**XXX
75	Code Lock	**78.221.**XXX
200	Key Lock	**79.454.**XXX
200	Code Lock	**79.455.**XXX



1 bordo rialzato

4 cassetti
75 mm
75 mm
75 mm
75 mm

1 ripiano estraibile

kg		Cod. art.
75	Key Lock	**79.446.**XXX
75	Code Lock	**79.447.**XXX
200	Key Lock	**79.448.**XXX
200	Code Lock	**79.449.**XXX

@ Lista online

L'intera gamma di Lista offre innumerevoli soluzioni per le vostre esigenze individuali. La raccolta online 2, il configuratore Lista e lo script Lista sono disponibili all'indirizzo:

www.lista.com



✓ ✓ ✓ ✓ 5.

Passaggio d'ordine 5.: per il materiale di suddivisione adatto si veda dalla pag. 706

© 2014 www.lista.com

Armadi preconfigurati
con porte a battente

H 1020 mm Altezza utile **150/700 mm** — L 717 mm — P 753 mm



1 bordo rialzato
1 cassetto parte superiore
150 mm
2 cassetto parte inferiore
75 mm
75 mm
2 ripiani estraibili

kg		Cod. art.
75	Key Lock	**79.456.**XXX
75	Code Lock	**79.457.**XXX
200	Key Lock	**79.458.**XXX
200	Code Lock	**79.459.**XXX



1 bordo rialzato
2 cassetti parte superiore
50 mm
100 mm
3 cassetti parte inferiore
75 mm
100 mm
100 mm
1 ripiano estraibile

kg		Cod. art.
75	Key Lock	**79.460.**XXX
75	Code Lock	**79.461.**XXX
200	Key Lock	**79.462.**XXX
200	Code Lock	**79.463.**XXX



1 bordo rialzato
2 cassetti parte superiore
75 mm
75 mm
3 cassetti parte inferiore
75 mm
75 mm
75 mm
1 ripiano estraibile

kg		Cod. art.
75	Key Lock	**79.464.**XXX
75	Code Lock	**79.465.**XXX
200	Key Lock	**79.466.**XXX
200	Code Lock	**79.467.**XXX

H 1450 mm Altezza utile **1350 mm** — L 717 mm — P 753 mm



3 cassetti
75 mm
75 mm
150 mm
2 ripiani estraibili

kg		Cod. art.
75	Key Lock	**78.256.**XXX
75	Code Lock	**78.257.**XXX
200	Key Lock	**79.468.**XXX
200	Code Lock	**79.469.**XXX



3 ripiani
spostabili
2 ripiani estraibili

kg		Cod. art.
75	Key Lock	**78.224.**XXX
75	Code Lock	**78.225.**XXX
200	Key Lock	**79.470.**XXX
200	Code Lock	**79.471.**XXX



5 cassetti
75 mm
75 mm
150 mm
150 mm
150 mm

kg		Cod. art.
75	Key Lock	**79.472.**XXX
75	Code Lock	**79.473.**XXX
200	Key Lock	**79.474.**XXX
200	Code Lock	**79.475.**XXX

i Consiglio

Adeguamento delle chiusure (Key Lock)
Tutti gli armadi a numerazione diversa possono essere adattati in seguito, per integrarli in un sistema chiusura con chiave a passe-partout. Il presupposto per questo è semplicemente il numero della chiave master.

1. Ordinazione del nuovo cilindro presso Lista (indicare il numero della chiave)
2. Rimuovere il cilindro presente con l'aiuto dell'utensile di prelevamento
3. Inserire il nuovo cilindro
4. Il sistema chiusura con chiave a passe-partout è stato ampliato

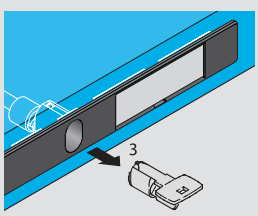

Utensile di prelevamento
Cod. art. **222.396.000**

Possibilità di configurazione speciali
Armadi a cassetti con porte a battente ad altezze parziali sono disponibili su richiesta con una larghezza fino a 54 E. Armadi a cassetti con porte a battente ad altezze totali sono disponibili su richiesta con una larghezza fino a 78 E. I cassetti e i ripiani estraibili degli armadi a cassetti sono compatibili con queste configurazioni. Ripiani spostabili adatti sono disponibili su richiesta. (Attenzione: non è possibile montare i ripiani del sistema di scaffali a cassetti!)

www.lista.com © 2014

612 x 612 mm

con porte scorrevoli

H 1020 mm Altezza utile **900 mm** | **L 1430 mm** | **P 780 mm**



1 bordo rialzato

4 cassetti
75 mm 75 mm
75 mm 75 mm

2 ripiani estraibili

kg		Cod. art.	
75	Key Lock	**78.259.**XXX	
200	Key Lock	**79.482.**XXX	



1 bordo rialzato

8 cassetti
75 mm 75 mm
75 mm 75 mm
75 mm 75 mm
75 mm 75 mm

2 ripiani estraibili

kg		Cod. art.	
75	Key Lock	**79.483.**XXX	
200	Key Lock	**79.484.**XXX	



1 bordo rialzato

4 ripiani spostabili

2 ripiani estraibili

kg		Cod. art.	
75	Key Lock	**78.258.**XXX	
200	Key Lock	**79.485.**XXX	



1 bordo rialzato

2 cassetti
75 mm 75 mm

6 ripiani estraibili

kg		Cod. art.	
75	Key Lock	**79.476.**XXX	
200	Key Lock	**79.477.**XXX	



1 bordo rialzato

4 cassetti
75 mm 75 mm
75 mm 75 mm

4 ripiani estraibili

kg		Cod. art.	
75	Key Lock	**79.478.**XXX	
200	Key Lock	**79.479.**XXX	



1 bordo rialzato

6 cassetti
75 mm 75 mm
150 mm 150 mm
150 mm 150 mm

kg		Cod. art.	
75	Key Lock	**79.480.**XXX	
200	Key Lock	**79.481.**XXX	



Cod. art. **79.478.521**
Corpo: grigio metallico, NCS S 6502-B
Frontali: grigio luce, RAL 7035
(escl. materiale di suddivisione)

Colori
Armadi disponibili in 12 colori standard, 6 combinazioni di colori e altri 12 colori con sovrapprezzo. Indicare sull'ordine il codice a tre cifre del colore desiderato (al posto di XXX). Altri colori a richiesta.

Per informazioni sui colori si veda la pagina ripiegabile

Dotazione

Gli armadi a cassetti alti 1020 mm di questo lato doppio sono dotati di un bordo rialzato su tre lati, incluso tappetino millerighe.

Altezza bordo rialzato	20 mm

✓ ✓ ✓ ✓ 5.

Passaggio d'ordine 5.: per il materiale di suddivisione adatto si veda dalla pag. 706

© 2014 www.lista.com

Passaggi d'ordine per configurazione personalizzata:

✓ 2. 3. 4. 5.

Da scegliere in questa e nelle seguenti pagine:

2. Corpi armadio, sistema di chiusura e colore
3. Cassetti, bloccaggi per cassetti e colore
4. Accessori
5. Materiale di suddivisione

Unità Lista	36 x 27 E	36 x 36 E

2. Corpo armadio con porte a battente
per Key Lock o Code Lock

Corpo armadio

I corpi degli armadi con porte a battente sono composti di lamiera d'acciaio di alta qualità e dotati di un'asta di chiusura per il bloccaggio singolo. A seconda dell'uso, i corpi possono essere dotati di cassetti di diverse dimensioni e ripiani estraibili, proprio come gli armadi a cassetti. Le porte applicate tengono gli articoli immagazzinati al sicuro.





H mm	1000		1450	
Altezza luce mm	900		1350	
Corpo	Cod. art.		Cod. art.	
Predisposti per la coppia di porte a battente	**71.442.**XXX		**71.444.**XXX	
Coppia di porte a battente per Key Lock				
2 porte **escl.** serratura incassata **a numerazione diversa**	**12.616.**XXX		**12.615.**XXX	
● Serratura incassata (numero in base al principio di casualità)	**49.060.000**		**49.060.000**	
2 porte **escl.** serratura incassata **a numerazione uguale**	**12.616.**XXX		**12.615.**XXX	
+ Serratura incassata 2C____ (numero a scelta)	**49.067.000**		**49.067.000**	
Per le serrature incassate direttamente disponibili con numero predefinito si veda in basso*				
2 porte **escl.** cilindro **sistema chiusura con chiave a passe-partout**	**12.616.**XXX		**12.615.**XXX	
+ Serratura incassata con chiusura con chiave a passe-partout	**49.068.000**		**49.068.000**	
● Chiave passepartout (sistema registrato)	**20.040.000**		**20.040.000**	
Coppia di porte a battente per Code Lock				
2 porte **escl.** serratura incassata	**12.616.**XXX		**12.615.**XXX	
● Serratura incassata con Code Lock	**49.070.000**		**49.070.000**	

+ Indicare il n. cilindro montato nelle ordinazioni successive ● Necessario per il funzionamento

* Serrature incassate 2C con numero predefinito

Disponibili in magazzino	Cod. art.	
Serratura incassata 2C **1**	**49.061.000**	
Serratura incassata 2C **2**	**49.062.000**	
Serratura incassata 2C **3**	**49.063.000**	
Serratura incassata 2C **4**	**49.064.000**	
Serratura incassata 2C **5**	**49.065.000**	
Serratura incassata 2C **6**	**49.066.000**	

www.lista.com © 2014

L 717 mm **P 753 mm**

Porte a battenti per altezza totale e parziale

Le porte a battente in lamiera d'acciaio sono dotate di una chiusura a 2 punti e possono essere dotate a scelta con i sistemi di chiusura Key Lock o Code Lock. L'angolo di apertura massima è di 235 gradi.



Corpo predisposto per coppia di porte a battente **altezza parziale**



H mm	1000
Altezza luce mm	900

Key Lock

	Cod. art.
Corpo **incl.** cilindro **a numerazione diversa**	**71.093.**XXX
Corpo **escl.** cilindro **a numerazione uguale**	**71.034.**XXX
+ Cilindro 2C____ (numero a scelta)	**222.383.000**

Per i cilindri direttamente disponibili con numero predefinito si veda in basso, a destra*

Corpo **escl.** cilindro **sistema chiusura con chiave a passe-partout**	**71.034.**XXX
+ Cilindro per chiusura con chiave a passe-partout	**222.384.000**
● Chiave passepartout (sistema registrato)	**20.040.000**

Code Lock

Corpo con chiusura elettr. tramite codice numerico	**71.152.**XXX

Colori
Corpo disponibile in 12 colori standard e altri 12 colori con sovrapprezzo. Indicare sull'ordine il codice a tre cifre del colore desiderato (al posto di XXX). Altri colori a richiesta.



Per informazioni sui colori si veda la pagina ripiegabile

✓ 2. 3. 4. 5.

Passaggi dell'ordine 3.-5.: si vedano le pagine seguenti

Coppia di porte a battente per **altezza parziale** altezza mm	700

Coppia di porte a battente per Key Lock

	Cod. art.
2 porte **escl.** serratura incassata **a numerazione diversa**	**12.617.**XXX
● Serratura incassata (numero in base al principio di casualità)	**49.060.000**
2 porte **escl.** serratura incassata **a numerazione uguale**	**12.617.**XXX
+ Serratura incassata 2C____ (numero a scelta)	**49.067.000**

Per le serrat. incassate direttamente dispon. con numero predef. si veda in basso, a sinistra*

2 porte **escl.** serratura incassata **Sistema di chiusura con chiave a passe-partout**	**12.617.**XXX
+ Serratura incassata con chiusura chiave passe-partout	**49.068.000**
● Chiave passepartout (sistema registrato)	**20.040.000**

Coppia di porte a battente per Code Lock

2 porte **escl.** serratura incassata	**12.617.**XXX
● Serratura incassata con Code Lock	**49.070.000**

+ Indicare il numero del cilindro montato nelle ordinazioni successive

● Necessario per il funzionamento

* Cilindro 2C con numero predefinito

Disponibili in magazzino	Cod. art.
Cilindro 2C **1**	**222.377.000**
Cilindro 2C **2**	**222.378.000**
Cilindro 2C **3**	**222.379.000**
Cilindro 2C **4**	**222.380.000**
Cilindro 2C **5**	**222.381.000**
Cilindro 2C **6**	**222.382.000**

© 2014 www.lista.com

Passaggi d'ordine per configurazione personalizzata:

✓ 2. 3. 4. 5.

Da scegliere in questa e nelle seguenti pagine:

2. Corpi armadio, sistema di chiusura e colore
3. Cassetti, bloccaggi per cassetti e colore
4. Accessori
5. Materiale di suddivisione

Unità Lista		36 x 27 E	2 x	36 x 36 E

2. Corpo armadio con porte scorrevoli per cilindro a rotazione/pressione

L → 1430 mm

P ↗ 780 mm



Corpo armadio

I corpi degli armadi con porte scorrevoli sono composti di lamiera d'acciaio di alta qualità e dotati di montanti integrati per l'allestimento dei cassetti.

Porte scorrevoli

Le porte scorrevoli di lamiera d'acciaio scorrono facilmente e silenziosamente all'interno del binario di scorrimento. Con l'aiuto del sistema di chiusura Key Lock, gli articoli immagazzinati possono essere custoditi in pochissimo spazio. Con l'aiuto del sistema di chiusura Key Lock, gli articoli immagazzinati possono essere custoditi in pochissimo spazio e in modo sicuro.

H ↑	mm	1000
	Altezza luce mm	900
Corpo	Cod. art.	
Predisposti per set di ante scorrevoli		**71.445.XXX**
Set di ante scorrevoli per Key Lock		
2 porte **escl.** cilindro a rotazione/pressione **a numerazione diversa** 		**12.584.XXX**
● Cilindro a rotazione/pressione (numero in base al principio di casualità)		**55.438.000**
2 porte **escl.** cilindro a rotazione/pressione **a numerazione uguale** 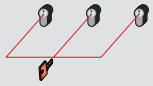		**12.584.XXX**
+ Cilindro a rotazione/pressione 2C____ (numero a scelta)		**55.439.000**
Per i cilindri a giropressione direttamente disponibili con numero predefinito si veda in basso*		
2 porte **escl.** cilindro a rotazione/pressione **Sistema di chiusura con chiave a passe-partout** 		**12.584.XXX**
+ Cilindro rotazione/pressione chiusura chiave a passe-partout		**55.440.000**
● Chiave passepartout (sistema registrato)		**20.040.000**

\+ Indicare il numero del cilindro montato nelle ordinazioni successive

● Necessario per il funzionamento

* Cilindro a giropressione 2C con numero predefinito

Disponibili in magazzino	Cod. art.
Cilindro a rotazione/pressione 2C **1**	**55.465.000**
Cilindro a rotazione/pressione 2C **2**	**55.466.000**
Cilindro a rotazione/pressione 2C **3**	**55.467.000**
Cilindro a rotazione/pressione 2C **4**	**55.468.000**
Cilindro a rotazione/pressione 2C **5**	**55.469.000**
Cilindro a rotazione/pressione 2C **6**	**55.470.000**

Colori
Corpo disponibile in 12 colori standard e altri 12 colori con sovrapprezzo. Indicare sull'ordine il codice a tre cifre del colore desiderato (al posto di XXX). Altri colori a richiesta.

Per informazioni sui colori si veda la pagina ripiegabile

www.lista.com © 2014



Consiglio

Ampliare la chiusura a numerazione uguale
Si desidera avere una chiusura a numerazione uguale per un armadio esistente e per altri.

Soluzione:

1. Ordinare corpi (ad es. in blu luce) (ad es. Cod. art. 71.445.010)
2. Ordinare porta scorrevole escl. cilindro (Cod. art. 12.584.010)
3. Scegliere un cilindro con il codice chiave dell'armadio esistente (Cod. art. 55.439.000) con le informazioni del numero cilindro (ad es. 2C 365)

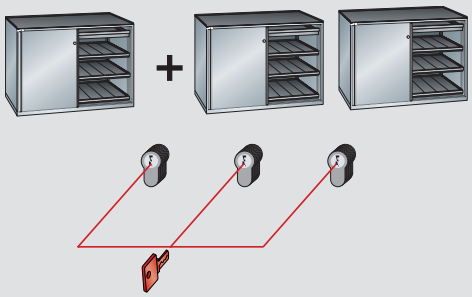

Lista online

L'intera gamma di Lista offre innumerevoli soluzioni per le vostre esigenze individuali. La raccolta online 2, il configuratore Lista e lo script Lista sono disponibili all'indirizzo:

www.lista.com

✓ 2. 3. 4. 5.

Passaggi dell'ordine 3.-5.:
si vedano le pagine seguenti

© 2014 www.lista.com

3.4. Cassetti e accessori per armadi
Elementi singoli

Cassetti

Grazie alle differenti versioni dei cassetti, qualsiasi armadio può essere adattato perfettamente al materiale che deve contenere. La distanza di 25 mm tra i montanti verticali del corpo dell'armadio corrisponde al passo dell'altezza frontale del cassetto. In questo modo diventa possibile montare cassetti con frontali di altezza diversa nello stesso armadio e in una sequenza a scelta. Le pareti interne dei cassetti sono dotate di fessure di unità (E) di 17 mm che ne permette una suddivisione personalizzata.



indicazione per l' ordine

Nella scelta del cassetto è determinante l'altezza utile del corpo dell'armadio. La somma delle altezze dei frontali (C) deve corrispondere all'altezza utile (B) (vedi grafico). Per il carico che possono sopportare i cassetti e gli armadi a cassetti si rispettino le indicazioni contenute nelle istruzioni di montaggio. La portata vale per un carico distribuito uniformemente.

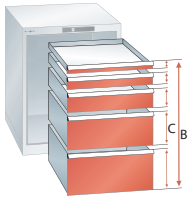











H mm	50**	75
Altezza utile mm	32,5	57,5
Altezza mantello mm	28,5	49
Portata 75	Cod. art.	Cod. art.
Standard	**72.057.**XXX	**72.058.**XXX
Bloccaggio singolo a destra*	**72.167.**XXX	**72.168.**XXX
Bloccaggio singolo a destra e sinistra*	**72.277.**XXX	**72.278.**XXX
Bloccaggio doppio*	**72.387.**XXX	**72.388.**XXX
Portata 200		Cod. art.
Standard	-	**72.059.**XXX
Bloccaggio singolo a destra*	-	**72.169.**XXX
Bloccaggio singolo a destra e sinistra*	-	**72.279.**XXX
Bloccaggio doppio*	-	**72.389.**XXX
Chiusura Lilo	-	**72.461.**XXX

* Adatti esclusivamente al corpo con porte a battente.

Ripiani estraibili e spostabili

In lamiera d'acciaio, grigio piccione, NCS S 4502-B. Ripiani estraibili con pianetti a lamelle con zincatura Sendzimir (profilo in lamiera d'acciaio), ripiano spostabile liscio. Grazie alla distanza di 25 mm tra i montanti del corpo dell'armadio, i ripiani possono essere montati in una sequenza a piacere.

Esecuzione	kg	Larghezza utile in mm	Profondità utile in mm	Altezza montaggio in mm	Cod. art.
Ripiano spostabile	200	656	618	75	**74.106.000**
Ripiano estraibile	75	612	612	75	**79.218.**XXX
Ripiano estraibile	200	612	612	75	**79.222.**XXX

Bordo rialzato su 3 lati e tappetino millerighe

In lamiera d'acciaio, nero, NCS S 9000-N, incl. tappetino millerighe, nero.

Esecuzione	Larghezza mm	Profondità mm	Altezza mm	Cod. art.
Bordo rialzato con tappetino millerighe, per corpo con set porta, per porta a battente	717	753	20	**12.623.000**
Tappetino millerighe, percorpo con set porta, per porta a battente	712	748	3	**12.626.000**
Bordo rialzato con tappetino millerighe, per porta a battente altezza parziale	717	725	20	**74.028.000**
Tappetino millerighe, per porta a battente altezza parziale	712	720	3	**74.017.000**
Bordo rialzato con tappetino millerighe, per porta scorrevole	1430	780	20	**12.543.000**
Tappetino millerighe, singolo, per porte scorrevole	1426	776	3	**12.544.000**

www.lista.com © 2014





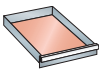

612 x 612 mm













	100	125	150	200	250	300
	82,5	107,5	132,5	182,5	232,5	282,5
	76	76	126	176	226	276
	Cod. art.	Cod. art.	Cod. art.	Cod. art.		
	72.060.XXX	**72.062.**XXX	**72.064.**XXX	**72.066.**XXX	**72.068.**XXX	**72.070.**XXX
	72.170.XXX	**72.172.**XXX	**72.174.**XXX	**72.176.**XXX	**72.178.**XXX	**72.180.**XXX
	72.280.XXX	**72.282.**XXX	**72.284.**XXX	**72.286.**XXX	**72.288.**XXX	**72.290.**XXX
	72.390.XXX	**72.392.**XXX	**72.394.**XXX	**72.396.**XXX	**72.398.**XXX	**72.400.**XXX
	Cod. art.	Cod. art.	Cod. art.	Cod. art.	Cod. art.	Cod. art.
	72.061.XXX	**72.063.**XXX	**72.065.**XXX	**72.067.**XXX	**72.069.**XXX	**72.071.**XXX
	72.171.XXX	**72.173.**XXX	**72.175.**XXX	**72.177.**XXX	**72.179.**XXX	**72.181.**XXX
	72.281.XXX	**72.283.**XXX	**72.285.**XXX	**72.287.**XXX	**72.289.**XXX	**72.291.**XXX
	72.391.XXX	**72.393.**XXX	**72.395.**XXX	**72.397.**XXX	**72.399.**XXX	**72.401.**XXX
	72.462.XXX	**72.463.**XXX	**72.464.**XXX	**72.465.**XXX	**72.466.**XXX	**72.467.**XXX

** I cassetti con frontali di altezza 50 mm devono essere disposti nella posizione più alta.

Per il bloccaggio dei cassetti si veda pag. 25

Tasca portadisegni

Per tutte le misure. Polistirolo, grigio.

Esecuzione	Larghezza mm	Profondità mm	Altezza mm	Cod. art.
Tasca portadisegni DIN A4 trasversale	355	20	195	**100.207.000**
Tasca portadisegni DIN A5 trasversale	250	20	145	**100.208.000**



Zoccolo per transpallet/carrelli elevatori

In lamiera d'acciaio, per compensazione d'altezza. Permette il sollevamento e il trasporto di cassettiere piene tramite transpallet e carrelli elevatori. Lo zoccolo è avvitato al suolo corpo. Nero, NCS S 9000-N.

Coprizoccolo singolo, adatto allo zoccolo per transpallet/carrelli elevatori. Innestabile come chiusura frontale e posteriore. In lamiera d'acciaio, nero, NCS S 9000-N.

Esecuzione	Larghezza mm	Profondità mm	Altezza mm	Cod. art.
Zoccolo, per porta a battente	717	659	100	**74.062.000**
Coprizoccolo, singolo, per porta a battente	717	-	100	**74.066.000**
Zoccolo, per porta scorrevole	1430	713	100	**12.546.000**
Coprizoccolo, singolo, per porta scorrevole	1430	-	100	**74.070.000**





Colori
Frontali disponibili in 12 colori standard e altri 12 colori con sovrapprezzo. Indicare sull'ordine il codice a tre cifre del colore desiderato (al posto di XXX). Altri colori a richiesta.

Per i pezzi di ricambio si vedano le pagg. 70/71

Per il materiale di suddivisione e il sistema di etichettatura si veda dalla pag. 706

Per informazioni sui colori si veda la pagina ripiegabile

© 2014 www.lista.com

Unità Lista | 36 x 27 E | 36 x 36 E

Armadio ad angolo

Corpo armadio, set porta a battente e accessori



Corpo ad angolo

La costruzione saldata in lamiera d'acciaio serve da collegamento esterno per banconi. Lo spazio interno dell'armadio è dotato di un ripiano fisso.

Porte a battente

Le porte a battente in lamiera d'acciaio sono dotate di una chiusura a 2 punti e possono essere dotate con i sistemi di chiusura Key Lock o Code Lock. L'angolo di apertura massima è di 235 gradi.

Colori
Armadi disponibili in 12 colori standard, 6 combinazioni di colori e altri 12 colori con sovrapprezzo. Indicare sull'ordine il codice a tre cifre del colore desiderato (al posto di XXX). Altri colori a richiesta.



Per informazioni sui colori si veda la pagina ripiegabile

Corpo:
Cod. art. **71.430.010**
Blu luce, RAL 5012

Coppia di porte battente:
Cod. art. **71.431.010**
Blu luce, RAL 5012

Sistema di chiusura:
Cod. art. **49.060.000**



www.lista.com © 2014

H 1000 mm





P	Unità Lista/mm	27 E / 508		36 E / 725	
L	mm	986		1202	
	Altezza luce mm	900		900	
Corpo		Cod. art.		Cod. art.	
Senza porte, con ripiano fisso		**71.432.**XXX		**71.430.**XXX	
Coppia di porte a battente per Key Lock					
2 porte **escl.** serratura incassata **a numerazione diversa** altezza 900 mm		**71.431.**XXX		**71.431.**XXX	
● Serratura incassata (numero in base al principio di casualità)		**49.060.000**		**49.060.000**	
2 porte **escl.** serratura incassata **a numerazione uguale** altezza 900 mm		**71.431.**XXX		**71.431.**XXX	
+ Serratura incassata 2C____ (numero a scelta)		**49.067.000**		**49.067.000**	
Per le serrature incassate direttamente disponibili con numero predefinito si veda in basso*					
2 porte **escl.** serratura incassata **Sistema di chiusura con chiave a passepartout** altezza 900 mm		**71.431.**XXX		**71.431.**XXX	
+ Serratura incassata chiusura chiave passe-partout		**49.068.000**		**49.068.000**	
● Chiave passepartout (sistema registrato)		**20.040.000**		**20.040.000**	
Coppia di porte a battente per Code Lock					
2 porte **escl.** serratura incassata altezza 900 mm		**71.431.**XXX		**71.431.**XXX	
● Serratura incassata con Code Lock		**49.070.000**		**49.070.000**	

+ Indicare no. del cilindro montato nelle ordinazioni successive ● Necessario per il funzionamento

27 E

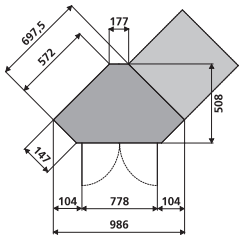

36 E

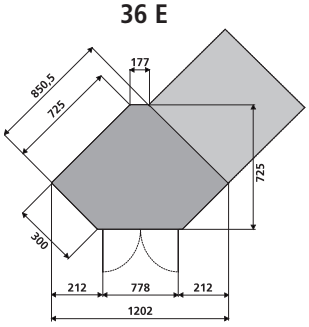

* Serrature incassate 2C con numero predefinito

Disponibili in magazzino	Cod. art.
Serratura incassata 2C **1**	**49.061.000**
Serratura incassata 2C **2**	**49.062.000**
Serratura incassata 2C **3**	**49.063.000**
Serratura incassata 2C **4**	**49.064.000**
Serratura incassata 2C **5**	**49.065.000**
Serratura incassata 2C **6**	**49.066.000**

Consiglio

Aggiungere un armadio ad angolo a un sistema chiusura con chiave a passe-partout
L'armadio a angolo consente di sfruttare in modo semplice gli spazi "morti" e al contempo ad integrarli nei sistemi di chiusura. È sufficiente rimuovere il cilindro e sostituirlo con il cilindro adatto del sistema chiusura con chiave a passe-partout. Ulteriori informazioni sulla sostituzione del cilindro a pagina 63.



Tappetino millerighe e zoccolo del corpo

Tappetino millerighe, nero, singolo. Zoccolo corpo in lamiera d'acciaio per compensazione d'altezza, nero, NCS S 9000-N.

Per tipo porta	Esecuzione	Larghezza mm	Profondità mm	Altezza mm	Cod. art.
27 E	tappetino millerighe	983	506	3	**14.134.000**
36 E	tappetino millerighe	1199	722	3	**14.162.000**
27 E	zoccolo	986	485	50	**14.136.000**
36 E	zoccolo	1202	701	50	**14.163.000**








REIHE L
Stutzen
Stutzen
Stutzen
B7 9903 062 21
KONTAKTMANOMETER
03–05–09
03–05–10
03–05–11
03–05–12
Gerade Zwischenstutzen
03–05–13
03–05–14
03–05–15
03–05–16
03–05–17
GERADE REDUZIERUNGEN, REIHE L
03–05–18
KONUS REDUZIERANSCHLÜSSE, REIHE L

Scaffali a cassetti



Scaffali a cassetti



Scaffali a cassetti

kg 75/200



I vantaggi del prodotto	**174–178**
Colori	**179**
Le istruzioni di configurazione	**180–181**
Scaffali liberamente configurabili profondità **27 E**	**182–201**
Informazioni di progettazione	**182–185**
Montanti	**186–187**
Elementi di stabilizzazione	**188–189**
Elementi singoli **36 x 27 E**	**190–195**
Elementi singoli **54 x 27 E**	**196–201**



Scaffali liberamente configurabili profondità **36 E**	**202–253**
Informazioni di progettazione	**202–205**
Montanti	**206–207**
Elementi di stabilizzazione	**208–211**
Elementi singoli **36 x 36 E**	**212–221**
Elementi singoli **45 x 36 E**	**222–231**
Elementi singoli **54 x 36 E**	**232–241**
Elementi singoli **64 x 36 E**	**242–247**
Elementi singoli **78 x 36 E**	**248–253**

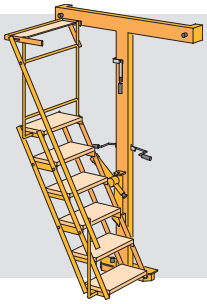

Materiale di suddivisione e accessori	**254–255**
Porte a battente	**256–257**
Porte a battente con riquadro trasparente	**258–259**
Porte scorrevoli	**260–261**
Armadio a tapparella	**262–263**
Corpi aggiuntivi, scale di sicurezza	**264–265**
Elementi incorporati speciali	**266–267**



Scaffali a cassetti

Immagazzinamento efficiente per requisiti altissimi

Lo scaffale a cassetti riunisce tutti i vantaggi degli armadi a cassetti e quelli degli scaffali a ripiani. Cassetti, ripiani estraibili e spostabili possono essere combinati in modo flessibile consentendo di creare una grande varietà di allestimenti. Le modifiche necessarie possono essere effettuate semplicemente modificando i singoli elementi. Grazie alla varietà di questo sistema, gli allestimenti possono essere adeguati ai rispettivi sistemi logistici. Per l'immagazzinamento numerico o l'attribuzione dei posti tramite sistemi informatici, è possibile ottenere un'organizzazione perfetta degli scaffali a cassetti.





L'immagazzinamento in poco spazio con possibilità quasi illimitate e con un'ordine perfetto.

I vantaggi

- Altissima portata grazie alla costruzione massiccia e robusta
- Riunisce i vantaggi di un armadio a cassetti con quelli di uno scaffale a ripiani
- Sempre possibilità di immagazzinamento perfette grazie alla grande varietà del sistema
- Semplice ampliamento ed adattamento

www.lista.com © 2014

Gli scaffali a ripiani Lista riuniscono i vantaggi di un armadio a cassetti con quelli di uno scaffale a ripiani. Inoltre, gli scaffali possono essere configurati ed ampliati in modo ottimale e personalizzato, grazie al loro sistema modulare.



© 2014 www.lista.com

Un sistema che cresce con voi
Possibilità flessibili per requisiti altissimi



I vantaggi

- Per ogni articolo la soluzione di immagazzinamento e la suddivisione giusta
- Estremamente silenziosi e ottimo comfort d'uso
- Fino ad un'altezza di 8,50 m, anche a più piani

Montante
I montanti verticali, estremamente robusti, garantiscono un'alta portata degli scaffali a cassetti. Alla fine di una scaffalatura, i montanti possono essere rivestiti con una parete laterale, se necessario.



Cassetti ad estrazione totale
L'estrazione totale senza traversa garantisce un funzionamento silenzioso e scorrevole, anche in presenza di articoli molto pesanti. cassetti offrono un perfetto sfruttamento dello spazio. Grazie all'estrazione totale, l'intero contenuto del cassetto è sempre accessibile. La portata del cassetto può essere scelta liberamente (75 kg o 200 kg).





www.lista.com © 2014

Ripiani estraibili e ripiani per merci pesanti
Servono per immagazzinare singoli elementi e dispositivi pesanti, che grazie all'impiego di lamiere d'inserto possono essere immagazzinati a filo con la maniglia. La portata può essere scelta liberamente (75 kg o 200 kg). Il ripiano per merci pesanti convince anche grazie alla sua estrema silenziosità anche in presenza di grandi carichi fino a 350 kg.





Estrazioni verticali altezza totale e parziale
Per l'immagazzinamento sospeso e protetto di utensili preimpostati, è possibile usare estrazioni verticali con altezza parziale o totale, anche con ripiani d'appoggio, pannelli forati e ripiani spostabili.





Ripiani spostabili e universali, nonché pareti divisorie e laterali per ripiani
I ripiani spostabili (portata di 200 kg) possono essere agganciati ai montanti tramite dei supporti. I ripiani universali (portata di 250 kg), invece, vengono avvitati ai montanti. I ripiani sono disponibili in esecuzione liscia oppure fessurati per la suddivisione tramite pareti divisorie. Le pareti laterali per ripiani fungono da chiusure laterali.





Sicurezza
Tutto al sicuro e a portata di mano



Sistemi di chiusura
Gli scaffali a cassetti Lista possono essere chiusi tramite porta a battente, porte scorrevoli e tapparella con chiusura.



Elementi incorporati speciali per allestimenti mobili
Le officine mobili devono far fronte a grandi carichi. Per far sì che né l'arredamento, né gli articoli custoditi vengano danneggiati, Lista punta su una serie di meccanismi di chiusura e di sicurezza, come chiusure per cassetti, fronti ribaltabili, ripiani estraibili con occhielli o barre di sicurezza.



Scale di sicurezza
Per accedere ai cassetti o ai ripiani della parte superiore si può utilizzare una confortevole scala di sicurezza. Se la scala è appoggiata al ripiano in posizione chiusa, il passaggio rimane libero. Quando viene utilizzata, la scala viene ruotata ed estratta a sinistra o a destra, secondo necessità, garantendo un accesso all'intero frontale dello scaffale. Grazie alle ruote appoggiate su cuscinetti a sfera in alto e ai rulli di scorrimento in basso, la scala può essere spostata facilmente.

© 2014 www.lista.com

Ordine perfetto e varietà di esecuzioni
Ordine e sfruttamento ottimale dello spazio

Materiale di suddivisione
Il materiale di suddivisione dei cassetti è standardizzato e può dunque essere utilizzato per tutti i prodotti. Per ogni dimensione di cassetto, Lista offre dei set adatti.

Lista Script
Con l'innovativo programma di etichettatura Lista Script è possibile etichettare tutti i prodotti Lista e gran parte del materiali di suddivisione in modo chiaro e semplice.








I vantaggi

- Velocizzazione dei processi lavorativi grazie all'ordine e all'etichettatura perfetti.
- Grande volume di immagazzinamento in poco spazio
- Materiale di suddivisione utilizzabile in modo flessibile grazie alle misure standardizzate
- Etichettatura pulita e leggibile

Scaricare il software gratuitamente dall'indirizzo www.lista.com/script

Per ogni richiesta la configurazione adatta

Gli scaffali a cassetti Lista possono essere forniti con due profondità e configurati in modo ottimale per ogni esigenza. Tutti gli scaffali a cassetti Lista sono basati sul sistema di misura Lista ed offrono la possibilità di sostituire ed ampliare cassetti, singoli elementi e materiale di suddivisione in modo rapido e semplice.



- Meno profondo e con un prelievo più confortevole di articoli pesanti
- Una soluzione alternativa per luoghi con condizioni di spazio ridotto
- Sistema di scaffali ottimale per l'impiego di container



- Offre la più grande scelta di prodotti e accessori
- Consente l'impiego di estrazioni verticali
- Consente l'integrazione di ripiani per merci pesanti
- Disponibili in cinque diverse larghezze



A richiesta tutti gli scaffali a cassetti possono essere ordinati e configurati anche nella versione ESD.

Per informazioni sulla versione ESD si veda anche pag. 758/759

www.lista.com © 2014

Massima flessibilità grazie alla scelta libera dei colori
12 colori standard

Tutti i prodotti con variabili di colore sono disponibili in12 colori standard senza sovrapprezzo. Il codice a tre cifre del colore (ad es. **.010**) è parte integrante del codice articolo. Completate il codice articolo in caso di ordinazione sempre con il codice del colore desiderato (ad es. **70.701.010**). Quasi tutti gli pezzi singoli sono anche ordinabili nei rispettivi colori diversi.



.010 Blu luce RAL 5012



.020 Grigio luce RAL 7035



.030 Verde reseda RAL 6011



.040 Blu capri RAL 5019



.050 Grigio metallico NCS S 6502-B



.060 Nero NCS S 9000-N



.070 Rosso rubino RAL 3003



.080 Grigio piccione NCS S 4502-B



.090 Blu genziana RAL 5010



.100 Blu segnale RAL 5005



.110 Bianco puro RAL 9010



.180 Bianco grigiastro RAL 9002

I vantaggi

- Superfici del corpo antiurto e resistenti all'abrasione grazie alla vernice in polvere ecologica
- Totale protezione anticorrosione del cassetto tramite verniciatura in elettro-foresi ad immersione



Altri 12 colori predefiniti sono disponibili con sovrapprezzo

.120 Alluminio grigio RAL 9007

.130 Alluminio bianco RAL 9006

.140 Grigio chiaro NCS S 2000-N

.210 Blu brillante RAL 5007

.220 Blu turchese RAL 5018

.230 Grigio ghiaia RAL 7032

.170 Blu oltremare RAL 5002

.190 Blu celeste RAL 5015

.200 Grigio antracite RAL 7016

.240 Rosso fuoco RAL 3000

.260 Grigio ardesia RAL 7015

.280 Arancione RAL 2004

Il vostro colore personalizzato su richiesta

Lista è in grado di soddisfare ogni richiesta individuale in termini di colore. Oltre ai colori standard e predefiniti, il vostro prodotto, a richiesta, può essere realizzato in qualsiasi colore desiderato.

Per motivi di stampa, i colori campione raffigurati potrebbero differire leggermente dai colori originali.

© 2014 www.lista.com

Istruzioni di configurazione
Creazione personalizzata dello scaffale a cassetti

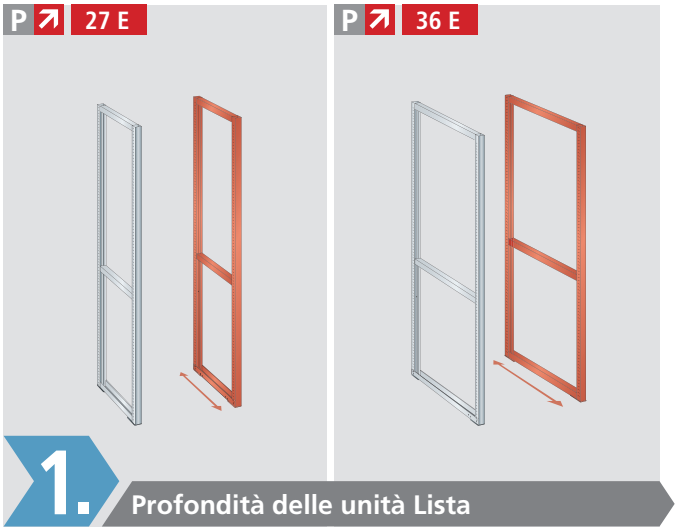

1. Profondità delle unità Lista

Gli scaffali a cassetti sono disponibili nelle due profondità 27 E e 36 E (profondità di montaggio 553 ovvero 706 mm). Le unità Lista (E) fungono da pratica dimensione passo per identificare la chiara appartenenza delle sovrastruttura e delle parti integrate.

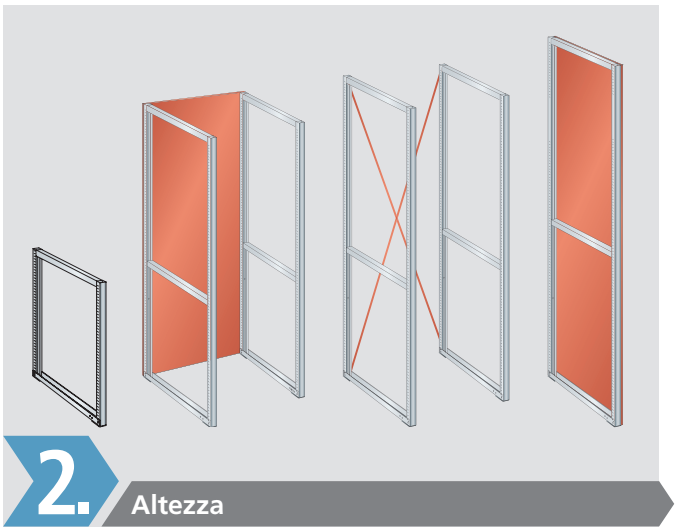

2. Altezza

I montanti sono disponibili in 6 altezze da 1 a 3 m. Grazie a giunti di testa è possibile raggiungere un'altezza massima ammissibile di 8,50 m. La portata massima per campata regale deve essere osservata. La dotazione con pareti laterali, intermedie e posteriori è opzionale. Se non si utilizzano pareti posteriori, sono necessarie delle crociere per la stabilizzazione.



4. Materiale di suddivisione e accessori

Il materiale di suddivisione va ordinato preferibilmente come set. Per sistemi di immagazzinamento NC, i cassetti possono essere dotati di supporti per utensili. Le estrazioni verticali con i rispettivi accessori sono adatte in modo ottimale per l'immagazzinamento (anche sospeso) degli utensili.

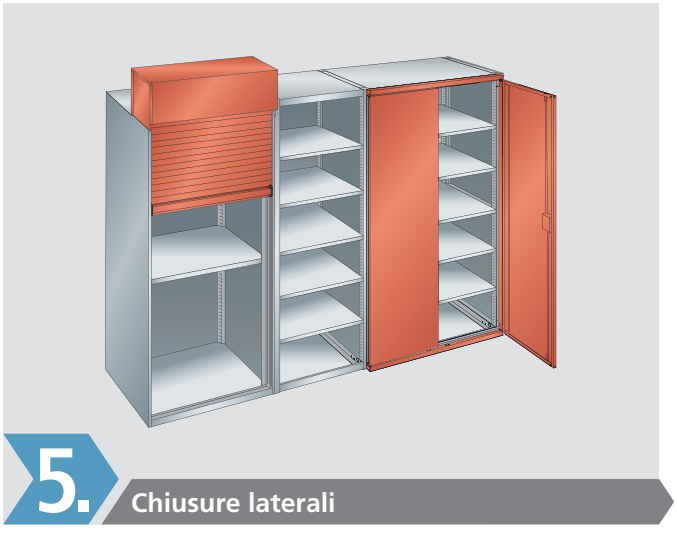

5. Chiusure laterali

Gli scaffali a cassetti possono essere completati a piacimento con porte a battente, tapparella o porte scorrevoli. Come sistema di chiusura è possibile usare Key Lock e per le porta a battente anche Code Lock. Per avvitare il corpo delle tapparelle viene fornito un ripiano universale preforato.

www.lista.com © 2014



3. Larghezza nelle unità Lista (ripiani, cassetti ed estrazioni)

In totale sono disponibili 5 larghezze da 36 E a 78 E (larghezza di montaggio 664 e 1378 mm). Per il numero necessario di ripiani universali (avvitati) fare riferimento alle indicazioni di progettazione alle pagine 182-185 (profondità 27 E) ovvero 202-205 (profondità 36 E). A seconda delle larghezze delle campate e della profondità del montante, è possibile scegliere ripiani estraibili e spostabili (agganciati). Per il montaggio di cassetti con bloccaggio singolo e doppio è necessario usare montanti con profili di chiusura.

Sopra e sotto alle parti integrate dei cassetti va sempre predisposto un ripiano per chiusura o fisso, se si desidera chiudere i cassetti.
Lo scaffale a cassetti con profondità 36 E può inoltre essere dotato di estrazioni verticali. Le estrazioni verticali chiudibili sono disponibili in altezze parziali e totali, nonché in diverse larghezze. Esse offrono una soluzione ideale per l'immagazzinamento sospeso di diversi articoli.

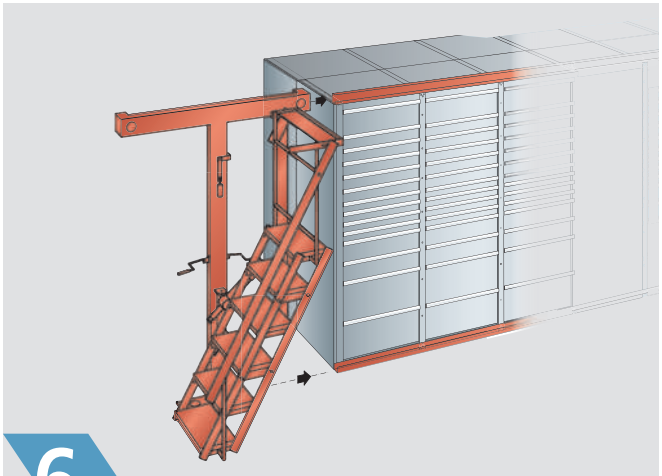

6. Corpi aggiuntivi

Grazie alla scala di sicurezza è possibile accedere ai cassetti degli scaffali a cassetti fino a 3 m di altezza. Grazie alla possibilità di chiudere la scala, il passaggio rimane libero. La scala di sicurezza può essere usata sia da sinistra che da destra.

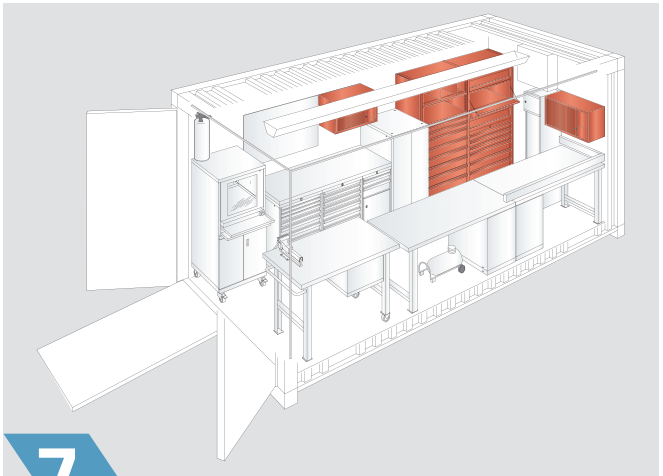

7. Elementi incorporati speciali

Le officine mobili e gli shelter sono soggetti a forti sollecitazioni durante il trasporto. Per questo motivo è importante immagazzinare gli articoli da trasportare in modo particolarmente accurato. Con la grande stabilità dell'allestimento, le varie misure di sicurezza e gli speciali meccanismi di chiusura, Lista offre le soluzioni adatte.

© 2014 www.lista.com

1. Scaffali a cassetti
Profondità 27 E





Colori
Disponibili 12 colori standard e altri 12 colori con sovrapprezzo. Indicare sull'ordine il codice a tre cifre del colore desiderato (al posto di XXX). Altri colori a richiesta.

Per informazioni sui colori si veda la pagina ripiegabile

Singoli elementi, profondità 27 E

1 Montanti ..... pag. 186
2 Parete posteriore e crociera ..... pag. 188, 189
3 Parete intermedia ..... pag. 189
4 Parete laterale per ripiani ..... pag. 189
5 Parete laterale di chiusura ..... pag. 189
6 Ripiano universale ..... pag. 190, 196
7 Ripiano spostabile ..... pag. 190, 196
8 Parete divisoria ..... pag. 190, 196
9 Cassetto ..... pag. 194, 200
10 Ripiano fisso e per chiusure ..... pag. 192, 198
11 Ripiano estraibile ..... pag. 194, 200
12 Liste di protezione ..... pag. 191, 197
13 Tapparella, porta a battente e scorrevole ..... da pag. 256
14 Piastre di livellamento ..... pag. 187
15 Set di ancoraggio ..... pag. 187
Scala di sicurezza ..... pag. 264
Accessori per allestimenti mobili ..... pag. 267

www.lista.com © 2014

Informazioni di progettazione
Dimensioni

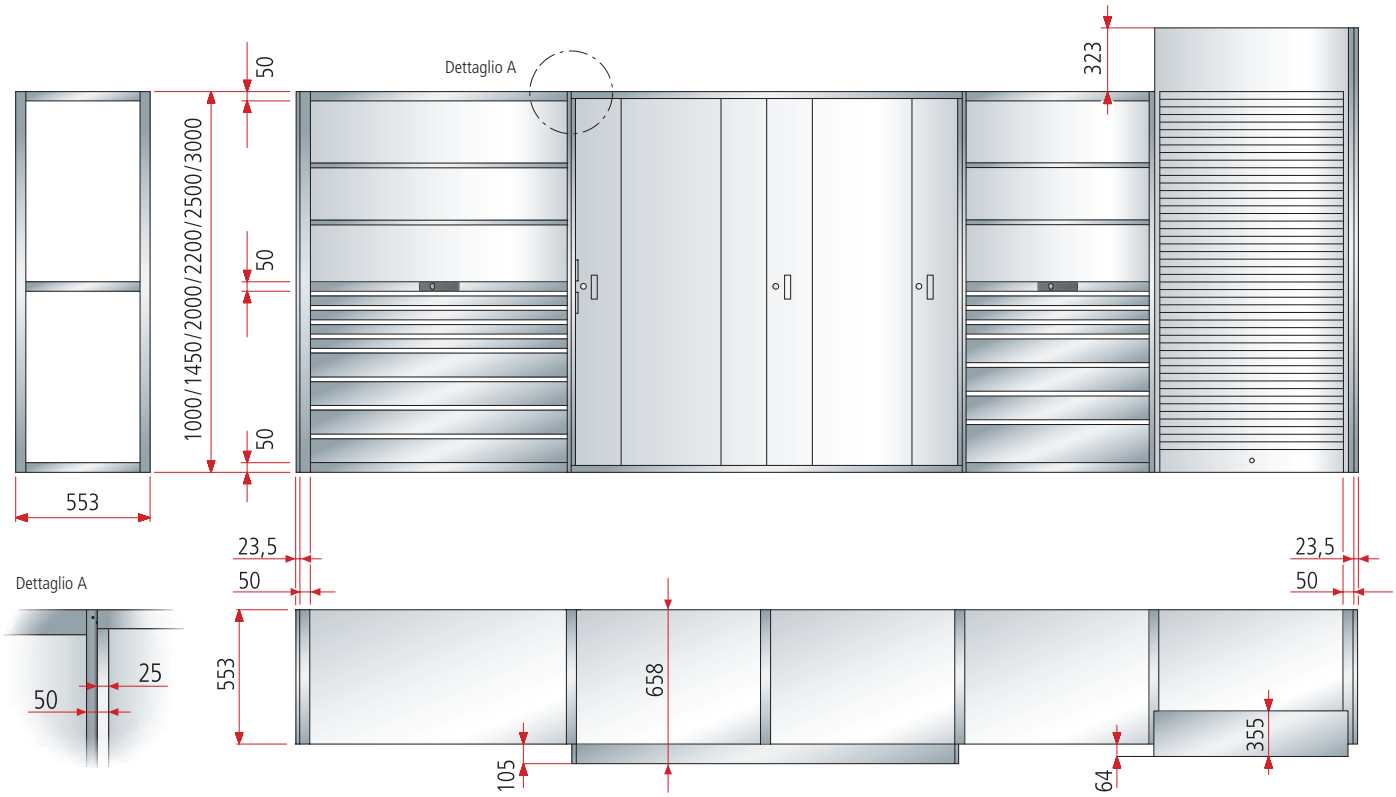

Profondità e dimensioni utili

P 27 E	dimensione utile	con porte a battente	con tapparella	con porte scorrevoli
Profondità mm	**553**	**603**	**617**	**658**
Profondità utile mm				
Ripiani universali	552	552	552	552
Ripiani spostabili	548	548	548	548
Ripiani estraibili	459	459	459	459
Cassetti	459	459	459	459

Varianti dei corpi aggiuntivi

Corpi aggiuntivi posti uno accanto l'altro	**Lato aggiunta a destra**					
Lato aggiunta a sinistra	Porta battente	Porta scorrevole	Tapparella	Profilo di chiusura [1]	Scala di sicurezza	Barra di sicurezza
Porta battente	●	-	●	-	-	-
Porta scorrevole	-	●	●	-	●	-
Tapparella	●	●	●	-	-	-
Profilo di chiusura [1]	-	-	-	●	●	●
Scala di sicurezza	-	●	-	●	-	-
Barra di sicurezza	-	-	-	●	-	●

● possibile - non possibile [1] profilo di chiusura doppio lato

© 2014 www.lista.com

Informazioni per la configurazione
Dimensioni e portate



Disposizione delle crociere
La portata è garantita solo se, a partire da 6 campate, almeno 2, oppure ogni 5, sono provviste di una parete posteriore Diversamente, ogni 3 campate prevedere una crociera. A partire da un'altezza di scaffale di 2200 mm è necessario usare un ulteriore ripiano universale come ripiano intermedio. Nei sistemi a due piani, al piano inferiore per ogni terza campata vanno montate crociere o pareti posteriori.

Norma sull'ancoraggio
Tutti i cassetti devono essere ancorati. Per ogni montante viene fornito 1 ancoraggio. Eccezione: scaffali a cassetti doppio lato, avvitati tra di loro sul lato posteriore, non necessita l'ancoraggio.

Indicazione: se si utilizza solo un ancoraggio per ogni montante, tale ancoraggio deve essere applicato sul retro.

D = altezza utile = numero delle fessurazioni con passo x 25 mm; fessurazioni con passo ogni 25 mm sul montante per il montaggio a pavimento e in cassetti incorporati

Altezze degli scaffali e portate

H mm	1000	1450	2000	2200	2500	3000
Altezze utili (D) mm	900	1350	1900	2050	2350	2850
Misure effettive corpi aggiuntivi						
con porte a battente	1000	-	2000	2200	2500	-
con porte scorrevoli	-	-	2000	2200	2500	-
con tapparella	-	1773	2323	2523	2823	-
Portate per campata scaffale						
numero min. ripiani universali	2	2	2	3	3	3
altezza d'inserimento min./ max.dei ripiani universali da terra (mm)	-	-	-	900-1300	1050-1450	1300-1700
per campata scaffale	5500 kg	5000 kg	4500 kg	5500 kg	5250 kg	5000 kg

Consiglio

Applicazione della tabella di carico
Per ogni scaffale viene fornita la tabella di carico adatta. Essa va applicata in modo ben visibile sullo scaffale.



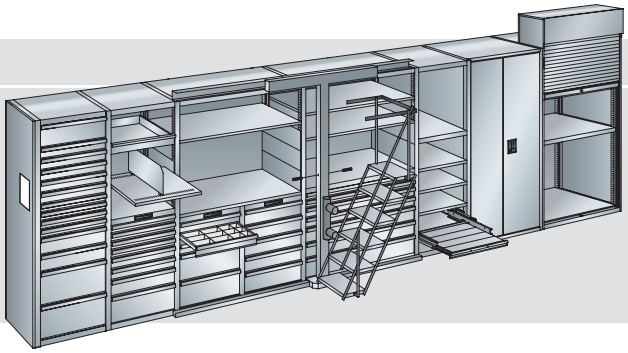

www.lista.com © 2014



G = lunghezza scaffale (senza pareti laterali) = somma larghezze di montaggio + somma montati
lunghezza scaffale (con pareti laterali) = somma larghezze di montaggio + somma montanti + 47 mm

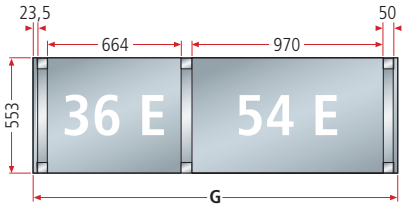

Larghezze scaffale

L → Unità Lista	36 E	54 E
Larghezze di montaggio mm	664	970
Montante	50	50
Parete laterale di chiusura	23,5	23,5
Larghezze utili mm		
Ripiani universali	664	970
Ripiani spostabili	664	970
Cassetti	612	918
Ripiani estraibili	612	918



© 2014 www.lista.com

Scaffali a cassetti 75/200

Scelta dell'altezza:

✓ 2. 3. 4. 5. 6. 7.

Unità Lista | P | 27 E | 36 E

2. Montante con accessori



Montante

Montanti con passo di 25 mm, per agganciare le guide di scorrimento o per agganciare i supporti. I montanti posteriori e anteriori sono saldati con barre orizzontali creando un telaio stabile. I montanti possono essere dotati di profili di chiusura avvitati. Dotati di fori sul lato posteriore per l'avvitamento di profili a C orizzontali sulla parte del container. Incl. 1 ancoraggio al suolo. Esecuzione: montanti incl. barre orizzontali in profili di lamiera d'acciaio pressati. Colori: come da tabella colori.

H mm	Altezza utile	Profondità	Larghezza	Cod. art.	
1000	900	553	50	**79.106.**XXX	
1450	1350	553	50	**79.107.**XXX	
2000	1900	553	50	**79.108.**XXX	
2200	2050	553	50	**79.109.**XXX	
2500	2350	553	50	**79.110.**XXX	
3000	2850	553	50	**79.111.**XXX	

Montanti incl. profilo di chiusura

Montanti con passo su entrambi i lati di 25 mm. Profilo di chiusura avvitato per l'impiego di cassetti e ripiani estraibili in collegamento con bloccaggio singolo e doppio. Fori posteriori per l'avvitamento dei montanti tramite profili a C orizzontali a una parete del container. Incl. ancoraggio al suolo.
Esecuzione: montanti incl. barre orizzontali in profili di lamiera d'acciaio pressati. Colori: come da tabella colori.

H mm	Altezza utile	Profondità	Larghezza	Cod. art.	
1000	900	570	50	**79.116.**XXX	
1450	1350	570	50	**79.117.**XXX	
2000	1900	570	50	**79.118.**XXX	
2200	2050	570	50	**79.119.**XXX	
2500	2350	570	50	**79.002.**XXX	
3000	2850	570	50	**79.003.**XXX	

Montanti in alto con giunto di testa

Il giunto di testa è necessario quando 2 montanti vengono avvitati tra di loro, per altezze superiori di 3000 mm oppure per successivi ampliamenti di una struttura esistente.
Esecuzione: montanti incl. barre orizzontali in profili di lamiera d'acciaio pressati. Colori: come da tabella colori.

H mm	Altezza utile	Profondità	Larghezza	Cod. art.	
1000	900	553	50	**79.360.**XXX	
1450	1350	553	50	**79.361.**XXX	
2000	1900	553	50	**79.362.**XXX	

Attenzione: osservare la portata max. per campata scaffale. Altre altezze a richiesta.

www.lista.com © 2014



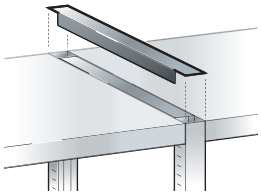

Copertura dei montanti

Per la chiusura superiore dei montanti.
Esecuzione: lamiera d'acciaio. Colori: come da tabella colori.

Larghezza mm	Profondità mm	Cod. art.	
50	553	**79.124.**XXX	

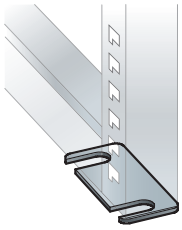

Piastre di livellamento

Per la compensazione d'altezza. Consentono un allineamento preciso anche su pavimenti non perfettamente orizzontali. Esecuzione: PVC. Colore: grigio.

Larghezza mm	Profondità mm	Spessore mm	Cod. art.	
60	134	1	**17.140.000**	
60	134	2	**17.141.000**	
60	134	4	**17.142.000**	

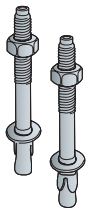

Ancoraggio al suolo

Gli scaffali a cassetti devono essere ancorati (ad eccezione degli scaffali a cassetti, che vanno avvitati tra di loro sul lato posteriore). Per ogni montante viene fornito 1 ancoraggio.

Descrizione	Cod. art.	
Ancoraggio a segmenti M10 / 130	**112.991.000**	

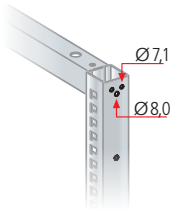

Tappi di copertura dei montanti

Per chiudere i fori presenti sul lato anteriore dei montanti, in due formati.
Esecuzione: PVC. Unità di confezionamento 20 pezzi.

Esecuzione	Ø mm	Cod. art.	
blu	7,1	**79.659.000**	
grigio	7,1	**79.660.000**	
nero	7,1	**79.661.000**	
blu	8,0	**79.662.000**	
grigio	8,0	**79.663.000**	
nero	8,0	**79.664.000**	





© 2014 www.lista.com

2. Elementi di stabilizzazione
Pareti posteriori

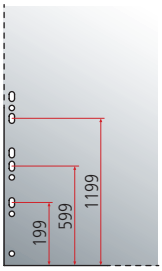







Pareti posteriori

Coperture posteriori delle scaffalature. Consentono anche una stabilizzazione longitudinale degli scaffali. Utilizzabili come unità base e annessa. Fori posteriori per l'avvitamento delle pareti posteriori tramite profili a C orizzontali a una parete del container. Incl. materiale di fissaggio. Invece di pareti posteriori, per la stabilizzazione è possibile utilizzare anche crociere. Esecuzione: lamiera d'acciaio. Colori: come da tabella colori. Profilo antiurto: grigio antracite, RAL 7016.

Per altezza di scaffale mm	Per larghezza/ unità Lista	Per larghezza di montaggio mm	Numero pezzi/misura pezzo pezzo/mm	Cod. art.	
1000	36 E	664	1 x 1000	**79.125.**XXX	
1000	54 E	970	1 x 1000	**79.131.**XXX	
1450	36 E	664	1 x 1000, 1 x 450	**79.126.**XXX	
1450	54 E	970	1 x 1000, 1 x 450	**79.132.**XXX	
2000	36 E	664	2 x 1000	**79.127.**XXX	
2000	54 E	970	2 x 1000	**79.133.**XXX	
2200	36 E	664	1 x 1000, 1 x 1200	**79.128.**XXX	
2200	54 E	970	1 x 1000, 1 x 1200	**79.134.**XXX	
2500	36 E	664	2 x 1000, 1 x 500	**79.129.**XXX	
2500	54 E	970	2 x 1000, 1 x 500	**79.135.**XXX	
3000	36 E	664	3 x 1000	**79.130.**XXX	
3000	54 E	970	3 x 1000	**79.136.**XXX	

Pareti posteriori con perforazione quadrata, 10 x 10 mm e passo 38 mm, per l'inserimento di ganci per pannelli forati disponibili a richiesta.

Profilo di copertura

Con i profili di copertura è possibile ricoprire perfettamente i punti di sovrapposizione delle pareti posteriori e delle teste delle viti degli scaffali. Esecuzione: lamiera d'acciaio. Colori: come da tabella colori.

Per altezza di scaffale mm	Larghezza mm	Cod. art.	
1000	36	**79.506.**XXX	
1450	36	**79.507.**XXX	
2000	36	**79.508.**XXX	
2200	36	**79.509.**XXX	
2500	36	**79.510.**XXX	
3000	36	**79.511.**XXX	

Profili antiurto in PVC per parete posteriore

Per altezze di scaffale di oltre 3000 mm o per successivi ampliamenti.

Per larghezza/ unità Lista	Per larghezza di montaggio mm	Cod. art.	
36 E	644	**13.264.000**	
54 E	970	**13.378.000**	

✓ 2. 3. 4. 5. 6. 7.

Ripiani, cassetti ed estrazioni v. passaggio d'ordine 3.

www.lista.com © 2014



Elementi di stabilizzazione
Crociere e pareti

Crociere
Per la stabilizzazione longitudinale degli scaffali al posto delle pareti posteriori. Incl. materiale di fissaggio.
Esecuzione: acciaio zincato.

Per larghezza/ unità Lista	Per larghezza di montaggio mm	Per altezza di scaffale mm	Cod. art.	
36 E	644	1000-3000	**13.285.000**	
54 E	970	1000-1225	**13.394.000**	
54 E	970	1250-3000	**13.589.000**	



Pareti laterali di chiusura
Coperture laterali delle scaffalature. Per l'aggancio ai montanti tramite supporti.
Incl. supporti. Esecuzione: lamiera d'acciaio. Colori: come da tabella colori.

Per altezza di scaffale mm	Per profondità di montante mm	Larghezza mm	Numero pezzi	Cod. art.	
1000	553	23,5	1	**13.388.**XXX	
1450	553	23,5	1	**13.389.**XXX	
2000	553	23,5	1	**13.390.**XXX	
2200	553	23,5	1	**13.391.**XXX	
2500	553	23,5	2	**13.392.**XXX	
3000	553	23,5	2	**13.393.**XXX	

Pareti laterali di chiusura con perforazione quadrata, 10 x 10 mm e passo 38 mm, per l'inserimento di ganci per pannelli forati disponibili a richiesta.



Pareti intermedie
Per l'aggancio ai montanti. Particolarmente pratiche dietro alle porte scorrevoli, alle porte a battente e alle tapparelle come protezione da furti. Utilizzabili a sinistra e a destra. Esecuzione: lamiera d'acciaio. Colori: come da tabella colori.

Per altezza di scaffale mm	Per profondità di montante mm	Numero pezzi	Numero traverse	Cod. art.	
1000	553	1	1	**79.176.**XXX	
1450	553	1	1	**79.177.**XXX	
2000	553	1	1	**79.178.**XXX	
2200	553	2	2	**79.179.**XXX	
2500	553	2	2	**79.180.**XXX	
3000	553	3	3	**79.181.**XXX	

Attenzione: ordinare supporti per dado per il fissaggio dei ripiani.
Pareti intermedie con perforazione quadrata, 10 x 10 mm e passo 38 mm, per l'inserimento di ganci per pannelli forati disponibili a richiesta.

Pareti laterali per ripiani
Utilizzabili come chiusura laterale se non è possibile chiudere gli spazi con un inserto. Vengono inseriti nei montanti. Esecuzione: lamiera d'acciaio. Colore: grigio luce, RAL 7035.

Altezza mm	Altezza utile min. del ripiano mm	Profondità mm	Cod. art.	
150	200	506	**79.185.000**	
200	250	506	**79.186.000**	
250	300	506	**79.187.000**	

© 2014 www.lista.com

Scaffali a cassetti 75/200

Scelta dei ripiani, dei cassetti e delle estrazioni:

✓ ✓ **3.** 4. 5. 6. 7.

Ulteriore larghezza disponibile:
54 E ..... da pag. 196

Unità Lista	L → x P ↗	36 x 27 E	54 x 27 E

3. Ripiani universali e ripiani spostabili con accessori



Ripiani universali lisci o fessurati

Vengono avvitati con i montanti come chiusura superiore e di fondo e come ripiani intermedi. Incl. materiale di fissaggio. A scelta esecuzione liscia o fessurata. Fessurazione con passo 15 mm per suddivisione con pareti divisorie. Esecuzione: lamiera d'acciaio. Colori: come da tabella colori.

Larghezza utile mm	Profondità utile mm	Esecuzione	Spessore ripiano mm	kg	Cod. art.	
664	552	liscio	50	250	**79.191.**XXX	
664	552	fessurato	50	250	**79.197.**XXX	

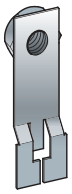

Supporto per dadi

Per il montaggio dei ripiani ad avvitamento in campate, in cui l'accesso ai montanti è ostruito.
Prevedere 2 pezzi per ripiano accanto alla parete intermedia. Esecuzione: lamiera d'acciaio, zincatura lucida.

Lunghezza mm	per pezzo	Cod. art.	
55	1	**16.997.000**	



Ripiani spostabili lisci o fessurati

Per l'aggancio ai montanti tramite supporti, con profilo di rinforzo saldato.
A scelta esecuzione liscia o fessurata. Fessurazione con passo 15 mm per suddivisione con pareti divisorie.
Incl. 4 supporti. Esecuzione: lamiera d'acciaio. Colori: come da tabella colori.

Larghezza utile mm	Profondità utile mm	Esecuzione	Spessore ripiano mm	kg	Cod. art.	
664	548	liscio	25	200	**79.203.**XXX	
664	548	fessurato	25	200	**79.209.**XXX	



Pareti divisorie

Per la suddivisione dei ripiani universali fessurati e spostabili con profondità 27 E. Esecuzione: lamiera d'acciaio.
Colore: grigio luce, RAL 7035.

Altezza mm	Profondità mm	Cod. art.	
95	525	**123.716.000**	
145	525	**123.717.000**	
195	525	**123.718.000**	



sicura per ripiani spostabile

Sicura per ripiani spostabili (per 1 ripiano spostabile sono necessari 4 pezzi) per la sicurezza del fissaggio dei ripiani spostabili. Esecuzione: POM. Colore: nero.

Esecuzione	per pezzo	Cod. art.	
Sicura per ripiani spostabile	1	**13.058.000**	

www.lista.com © 2014



Lista di protezione

Liste di protezione vengono inserite ad incastro in due supporti laterali. Due perni evitano il distacco involontario. Esecuzione: lamiera d'acciaio. Colori: come da tabella colori. Supporto laterale zincato.



Larghezza utile mm	Altezza	Cod. art.	
664	100	**79.214.**XXX	

Fronti ribaltabili

Utilizzabile con ripiani universali. Ribaltabile verso il basso di 180 gradi. Dotazione: bloccaggio doppio, supporto per etichette, tappo per maniglia ed etichette. Colori: come da tabella colori.



Larghezza utile mm	Altezza mm	Apertura utile min. mm	Cod. art.	
664	150	125*	**79.298.**XXX	
664	200	175*	**79.299.**XXX	
664	250	225*	**79.300.**XXX	
664	300	275*	**79.301.**XXX	

* Min. apertura tra ripiano universale e ripiano universale.

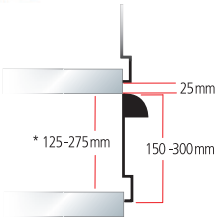

Parete laterale per ripiani a fronte ribaltabile

Per la chiusura laterale di spazi. Le pareti laterali per ripiani sono avvitate ai ripiani universali. Esecuzione: lamiera d'acciaio. Colore: grigio luce, RAL 7035.



Altezza mm	Profondità mm	Cod. art.	
150	464	**79.317.000**	
200	464	**79.318.000**	
250	464	**79.319.000**	

Inserto

Per la chiusura degli spazi, se i ripiani vengono utilizzati alla stessa altezza uno accanto all'altro. Inclusi 2 supporti staffa. Non utilizzabile tra parete laterale e ripiano. Esecuzione: lamiera d'acciaio. Colori: come da tabella colori.



Larghezza mm	Profondità	Cod. art.	
49	444	**79.189.**XXX	

✓ ✓ 3. 4. 5. 6. 7.

Ultimo passaggio d'ordine: si vedano le pagine seguenti

© 2014 www.lista.com

Unità Lista | L x P | 36 x 27 E | 54 x 27 E

3. Ripiani per parti integrate per cassetti
con sistemi di chiusura Key Lock, Code Lock o Remote Lock

Ripiani per chiusure e fissi
I ripiani per chiusure e fissi sono avvitati con i montanti nella posizione richiesta e pronti per il montaggio di sistemi di chiusura per cassetti. Incl. materiale di fissaggio. Esecuzione: lamiera d'acciaio. Colori: come da tabella colori.



Ripiano per chiusure

Ripiano fisso

Chiusure
La chiusura centrale per l'installazione nel ripiano per chiusure chiude tutti i cassetti al di sotto della serratura. A scelta per i sistemi di chiusura Key Lock (incl. cilindro a numerazione diversa o opzionalmente escl. cilindro), Code Lock o Remote Lock.

Chiusura intera altezza a richiesta.

Ripiani per chiusure e fissi	H mm	700		800	
	Per Altezza utile mm	600		700	
Spessore ripiano 50 mm	Larghezza utile mm / kg	Cod. art.		Cod. art.	
Ripiano per chiusure predisposto per chiusura	664 / 200	79.243.XXX		79.243.XXX	
Ripiano fisso predisposto per chiusura	664 / 250	79.237.XXX		79.237.XXX	
Key Lock					
Chiusura **incl.** cilindro **a numerazione diversa**		19.245.000		19.246.000	
Chiusura **escl.** cilindro **a numerazione uguale**		19.253.000		19.254.000	
+ Cilindro 2C____ (numero a scelta)		222.383.000		222.383.000	
Per i cilindri direttamente disponibili con numero predefinito si veda in basso*					
Chiusura **escl.** cilindro **sistema chiusura con chiave a passe-partout**		19.253.000		19.254.000	
+ Cilindro per sistema chiusura con chiave a passe-partout		222.384.000		222.384.000	
● Chiave passepartout (sistema registrato)		20.040.000		20.040.000	
Code Lock					
Chiusura elettr. tramite codice numerico		19.249.000		19.250.000	
Remote Lock					
Chiusura elettronica a distanza		19.248.000		19.252.000	
● Chiave programmabile Basic		74.093.000		74.093.000	
● Alimentatore 230/110/12 VDC CH/EU/GB		74.094.000		74.094.000	
○ Trasmettitore radio		74.092.000		74.092.000	
○ Elemento di concatenamento a 4 poli, lunghezza di 1850 mm		74.099.000		74.099.000	

+ Indicare il numero del cilindro montato nelle ordinazioni successive ● Necessario per il funzionamento ○ Determinare il numero necessario

* Cilindro 2C con numero predefinito

Disponibili in magazzino	Cod. art.	
Cilindro 2C **1**	222.377.000	
Cilindro 2C **2**	222.378.000	
Cilindro 2C **3**	222.379.000	
Cilindro 2C **4**	222.380.000	
Cilindro 2C **5**	222.381.000	
Cilindro 2C **6**	222.382.000	



Colori
Ripiani disponibili in 12 colori standard e altri 12 colori con sovrapprezzo.
Indicare sull'ordine il codice a tre cifre del colore desiderato (al posto di XXX). Altri colori a richiesta.

Per informazioni sui colori si veda la pagina ripiegabile

www.lista.com © 2014

		36 x 36 E	45 x 36 E	54 x 36 E	64 x 36 E	78 x 36 E
	850	1000	1150	1325	1450	1625
	750	900	1050	1225	1350	1525
	Cod. art.	Cod. art.	Cod. art.	Cod. art.	Cod. art.	Cod. art.
	79.243.XXX	79.243.XXX	79.243.XXX	79.243.XXX	79.243.XXX	79.243.XXX
	79.237.XXX	79.237.XXX	79.237.XXX	79.237.XXX	79.237.XXX	79.237.XXX
	19.247.000	19.220.000	19.221.000	19.222.000	19.223.000	19.224.000
	19.255.000	19.235.000	19.236.000	19.237.000	19.238.000	19.239.000
	222.383.000	222.383.000	222.383.000	222.383.000	222.383.000	222.383.000
	19.255.000	19.235.000	19.236.000	19.237.000	19.238.000	19.239.000
	222.384.000	222.384.000	222.384.000	222.384.000	222.384.000	222.384.000
	20.040.000	20.040.000	20.040.000	20.040.000	20.040.000	20.040.000
	19.251.000	19.225.000	19.226.000	19.227.000	19.228.000	19.229.000
	19.256.000	19.230.000	19.231.000	19.232.000	19.233.000	19.234.000
	74.093.000	74.093.000	74.093.000	74.093.000	74.093.000	74.093.000
	74.094.000	74.094.000	74.094.000	74.094.000	74.094.000	74.094.000
	74.092.000	74.092.000	74.092.000	74.092.000	74.092.000	74.092.000
	74.099.000	74.099.000	74.099.000	74.099.000	74.099.000	74.099.000

Per i sistemi di chiusura si vedano pag. 24

✓ ✓ 3. 4. 5. 6. 7.

Cassetti utilizzabili: andare alle pagine seguenti



Key Lock
Chiusura standard con chiusura centrale e serratura a cilindro.

ATTENZIONE: nuovi sistemi di chiusura!
Maggiori informazioni su www.lista.com/locks



Code Lock
Sistema elettronico di chiusura tramite codice numerico.

ATTENZIONE: nuovi sistemi di chiusura!
Maggiori informazioni su www.lista.com/locks



Remote Lock
Sistema elettronico di chiusura con apertura con radiocomando.

© 2014 www.lista.com

Unità Lista	L x P	36 x 27 E	54 x 27 E

3. Cassetti e ripiani estraibili con bloccaggi

Cassetti

Grazie alle differenti versioni dei cassetti, qualsiasi scaffale può essere adattato perfettamente agli articoli che deve contenere. La distanza di 25 mm tra i montanti corrisponde al passo dell'altezza frontale del cassetto. In questo modo diventa possibile montare cassetti con frontali di altezza diversa nella stessa campata e in una sequenza a scelta. Le pareti interne dei cassetti sono dotate di fessure di unità (E) di 17 mm che ne permette una suddivisione personalizzata.



Indicazione per l' ordine
Nella scelta del cassetto è determinante l'altezza utile dello scaffale. La somma delle altezze dei frontali (C) deve corrispondere all'altezza utile (B) (vedi grafico). Per il carico che possono sopportare i cassetti e gli scaffali a cassetti si rispettino le indicazioni contenute nelle istruzioni di montaggio. La portata vale per un carico distribuito uniformemente.

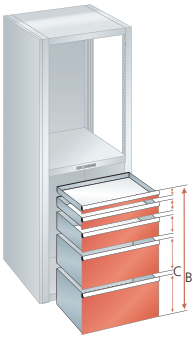





Colori
Frontali disponibili in 12 colori standard e altri 12 colori con sovrapprezzo. Indicare sull'ordine il codice a tre cifre del colore desiderato (al posto di XXX).
Colori desiderati a richiesta.



Per informazioni sui colori si veda la pagina ripiegabile





H mm	50*	75
Altezza utile mm	32,5	57,5
Altezza del mantello mm	28,5	49
Portata **75**	Cod. art.	Cod. art.
Standard	**72.042.**XXX	**72.043.**XXX
Bloccaggio singolo a destra	**72.152.**XXX	**72.153.**XXX
Bloccaggio singolo a destra e sinistra	**72.262.**XXX	**72.263.**XXX
bloccaggio doppio	**72.372.**XXX	**72.373.**XXX
Portata **200**		Cod. art.
Standard	-	**72.044.**XXX
Bloccaggio singolo a destra	-	**72.154.**XXX
Bloccaggio singolo a destra e sinistra	-	**72.264.**XXX
Bloccaggio doppio	-	**72.374.**XXX
Chiusura Lilo	-	**72.454.**XXX

* I cassetti con frontali di altezza 50 mm devono essere disposti nella posizione più alta.

Ripiani estraibili

I ripiani estraibili sono adatti per l'immagazzinamento di merce pesante e possono essere montati con un passo pari a 25 mm. Grazie ai pianetti, alle lamelle inserite, gli articoli immagazzinati possono essere custoditi ed estratti sfruttando tutto lo spazio e a filo con la maniglia. Esecuzione: lamiera d'acciaio. Colori: come da tabella colori. I pianetti e le lamelle sono in lamiera d'acciaio, con zincatura Sendzimir.

kg	Larghezza utile mm	Profondità utile mm	Alt. min. di montaggio mm	Cod. art.
75	612	459	75	**79.219.**XXX
200	612	459	75	**79.223.**XXX

Ripiani estraibili con occhielli

Dotati di 3 occhielli tiranti ciascuno sul lato frontale e posteriore per il fissaggio di articoli grandi e di forma irregolare. Dotati di sicura Lilo (blocca il cassetto aperto o chiuso) a destra, bloccaggio singolo a sinistra.
Lunghezza frontali maniglia: 170 mm.

kg	Larghezza utile mm	Profondità utile mm	Alt. min. di montaggio mm	Cod. art.
200	612	459	125	**79.293.**XXX

Ulteriori elementi incorporati speciali per allestimenti mobili vedasi passaggio d'ordine 7. a pag. 266/267

www.lista.com © 2014

		36 x 36 E	45 x 36 E	54 x 36 E	64 x 36 E	78 x 36 E

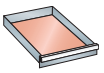

612 x 459 mm



	100	125	150	200	250	300
	82,5	107,5	132,5	182,5	232,5	282,5
	76	76	126	176	226	276
	Cod. art.	Cod. art.	Cod. art.	Cod. art.	Cod. art.	Cod. art.
	72.045.XXX	72.047.XXX	72.049.XXX	72.051.XXX	72.053.XXX	72.055.XXX
	72.155.XXX	72.157.XXX	72.159.XXX	72.161.XXX	72.163.XXX	72.165.XXX
	72.265.XXX	72.267.XXX	72.269.XXX	72.271.XXX	72.273.XXX	72.275.XXX
	72.375.XXX	72.377.XXX	72.379.XXX	72.381.XXX	72.383.XXX	72.385.XXX
	Cod. art.	Cod. art.	Cod. art.	Cod. art.	Cod. art.	Cod. art.
	72.046.XXX	72.048.XXX	72.050.XXX	72.052.XXX	72.054.XXX	72.056.XXX
	72.156.XXX	72.158.XXX	72.160.XXX	72.162.XXX	72.164.XXX	72.166.XXX
	72.266.XXX	72.268.XXX	72.270.XXX	72.272.XXX	72.274.XXX	72.276.XXX
	72.376.XXX	72.378.XXX	72.380.XXX	72.382.XXX	72.384.XXX	72.386.XXX
	72.455.XXX	72.456.XXX	72.457.XXX	72.458.XXX	72.459.XXX	72.460.XXX



@ Lista online

L'intera gamma di Lista offre innumerevoli soluzioni per le vostre esigenze individuali. La raccolta online 2, il configuratore Lista e lo script Lista sono disponibili all'indirizzo:

www.lista.com



✓ ✓ 3. 4. 5. 6. 7.

Per il materiale di suddivisione e il sistema di etichettatura si veda anche dalla pag. 706

© 2014 www.lista.com

Scaffali a cassetti 75/200

Scelta dei ripiani, dei cassetti e delle estrazioni:

✓ ✓ **3.** 4. 5. 6. 7.

Ulteriore larghezza disponibile:
36 E ..... da pag. 190

Unità Lista	L → x P ↗	36 x 27 E	54 x 27 E

3. Ripiani universali e ripiani spostabili con accessori





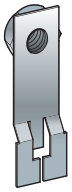









Ripiani universali lisci o fessurati

Vengono avvitati con i montanti come chiusura superiore e di fondo e come ripiani intermedi. Incl. materiale di fissaggio. A scelta esecuzione liscia o fessurata. Fessurazione con passo 15 mm per suddivisione con pareti divisorie. Esecuzione: lamiera d'acciaio. Colori: come da tabella colori.

Larghezza utile mm	Profondità utile mm	Esecuzione	Spessore ripiano mm	kg	Cod. art.	
970	552	liscio	50	450	**79.193.**XXX	
970	552	fessurato	50	250	**79.199.**XXX	

Supporto per dadi

Per il montaggio dei ripiani ad avvitamento in campate, in cui l'accesso ai montanti è ostruito.
Per ripiano accanto alla parete intermedia 2 pezzi. Esecuzione: lamiera d'acciaio, zincatura lucida.

Lunghezza mm	per pezzo	Cod. art.	
55	1	**16.997.000**	

Ripiani spostabili lisci o fessurati

Per l'aggancio ai montanti tramite supporti, con profilo di rinforzo saldato.
A scelta esecuzione liscia o fessurata. Fessurazione con passo 15 mm per suddivisione con pareti divisorie.
Incl. 4 supporti. Esecuzione: lamiera d'acciaio. Colori: come da tabella colori.

Larghezza utile mm	Profondità utile mm	Esecuzione	Spessore ripiano mm	kg	Cod. art.	
970	548	liscio	25	200	**79.205.**XXX	
970	548	fessurato	25	200	**79.211.**XXX	

Pareti divisorie

Per la suddivisione dei ripiani universali fessurati e spostabili con profondità 27 E. Esecuzione: lamiera d'acciaio. Colore: grigio luce, RAL 7035.

Altezza mm	Profondità mm	Cod. art.	
95	525	**123.716.000**	
145	525	**123.717.000**	
195	525	**123.718.000**	

Sicura per ripiani spostabile

Sicura per ripiani spostabili (per ripiano spostabile sono necessari 4 pezzi) per la sicurezza di affisso dei ripiani spostabili. Esecuzione: POM. Colore: nero.

Esecuzione	per pezzo	Cod. art.	
Sicura per ripiani spostabile	1	**13.058.000**	

www.lista.com © 2014



Lista di protezione

Liste di protezione vengono inserite ad incastro in 2 supporti laterali. 2 perni evitano il distacco involontario. Esecuzione: lamiera d'acciaio. Colori: come da tabella colori. Supporto laterale zincato.



Larghezza utile mm	Altezza	Cod. art.	
970	100	**79.215.**XXX	

Fronti ribaltabili

Esclusivamente in collegamento con ripiani universali. Ribaltabile verso il basso di 180 gradi. Dotazione: bloccaggio doppio, supporto per etichette continuo, tappo per maniglia ed etichette. Colori: come da tabella colori.



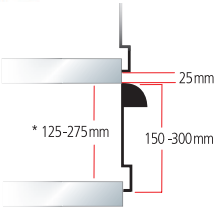

Larghezza utile mm	Altezza mm	Altezza min. di montaggio mm	Cod. art.	
970	150	125*	**79.302.**XXX	
970	200	175*	**79.303.**XXX	
970	250	225*	**79.304.**XXX	
970	300	275*	**79.305.**XXX	

* Min. apertura tra ripiano universale e ripiano universale.

Da parete laterale per ripiani a fronte ribaltabile

Per la chiusura laterale di spazi. Le pareti laterali per ripiani sono avvitate ai ripiani universali. Esecuzione: lamiera d'acciaio. Colore: grigio luce, RAL 7035.



Altezza mm	Profondità mm	Cod. art.	
150	464	**79.317.000**	
200	464	**79.318.000**	
250	464	**79.319.000**	

Inserto

Per la chiusura degli spazi, se i ripiani vengono utilizzati alla stessa altezza uno accanto all'altro. Inclusi 2 supporti staffa. Non utilizzabile tra parete laterale e ripiano. Esecuzione: lamiera d'acciaio. Colori: come da tabella colori.



Larghezza mm	Profondità	Cod. art.	
49	444	**79.189.**XXX	

✓ ✓ 3. 4. 5. 6. 7.

Ripiani per parti integrate per cassetti: si vedano le pagine seguenti

© 2014 www.lista.com

3. Ripiani per parti integrate per cassetti
con sistemi di chiusura Key Lock, Code Lock o Remote Lock

Ripiani per chiusure e fissi
I ripiani per chiusure e fissi sono avvitati con i montanti nella posizione richiesta e pronti per il montaggio di sistemi di chiusura per cassetti. Incl. materiale di fissaggio. Esecuzione: lamiera d'acciaio. Colori: come da tabella colori.

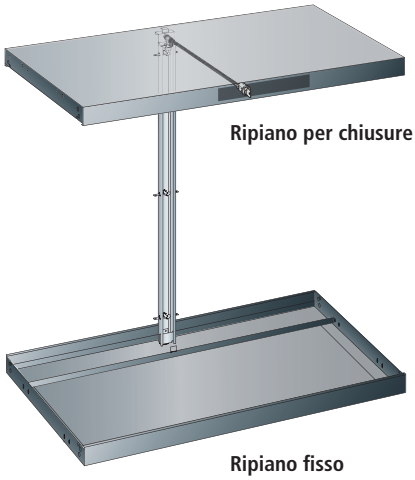

Ripiano per chiusure

Ripiano fisso

Chiusure
La chiusura centrale per l'installazione nel ripiano per chiusure chiude tutti i cassetti al di sotto della serratura. A scelta per i sistemi di chiusura Key Lock (incl. cilindro a numerazione diversa o opzionalmente escl. cilindro), Code Lock o Remote Lock.

Chiusura intera altezza a richiesta.

Ripiani per chiusure e fissi	H mm	700		800	
	Per Altezza utile mm	600		700	
Spessore ripiano 50 mm	Larghezza utile mm / kg	Cod. art.		Cod. art.	
Ripiano per chiusure predisposto per chiusura	970 / 200	79.245.XXX		79.245.XXX	
Ripiano fisso predisposto per chiusura	970 / 250	79.239.XXX		79.239.XXX	
Key Lock					
Chiusura **incl.** cilindro **a numerazione diversa**		19.245.000		19.246.000	
Chiusura **escl.** cilindro **a numerazione uguale**		19.253.000		19.254.000	
+ Cilindro 2C____ (numero a scelta)		222.383.000		222.383.000	
Per i cilindri direttamente disponibili con numero predefinito si veda in basso*					
Chiusura **escl.** cilindro **sistema chiusura con chiave a passe-partout**		19.253.000		19.254.000	
+ Cilindro per chiusura con chiave a passe-partout		222.384.000		222.384.000	
● Chiave passepartout (sistema registrato)		20.040.000		20.040.000	
Code Lock					
Chiusura elettr. tramite codice numerico		19.249.000		19.250.000	
Remote Lock					
Chiusura elettronica a distanza		19.248.000		19.252.000	
● Chiave programmabile Basic		74.093.000		74.093.000	
● Alimentatore 230/110/12 VDC CH/EU/GB		74.094.000		74.094.000	
○ Trasmettitore radio		74.092.000		74.092.000	
○ Elemento di concatenamento a 4 poli, lunghezza di 1850 mm		74.099.000		74.099.000	

+ Indicare il numero del cilindro montato nelle ordinazioni successive ● Necessario per il funzionamento ○ Determinare il numero necessario

* Cilindro 2C con numero predefinito

Disponibili in magazzino	Cod. art.	
Cilindro 2C **1**	222.377.000	
Cilindro 2C **2**	222.378.000	
Cilindro 2C **3**	222.379.000	
Cilindro 2C **4**	222.380.000	
Cilindro 2C **5**	222.381.000	
Cilindro 2C **6**	222.382.000	



Colori
Ripiani disponibili in 12 colori standard e altri 12 colori con sovrapprezzo.
Indicare sull'ordine il codice a tre cifre del colore desiderato (al posto di XXX). Altri colori a richiesta.

Per informazioni sui colori si veda la pagina ripiegabile

www.lista.com © 2014

		36 x 36 E	45 x 36 E	54 x 36 E	64 x 36 E	78 x 36 E
	850	1000	1150	1325	1450	1625
	750	900	1050	1225	1350	1525
	Cod. art.	Cod. art.	Cod. art.	Cod. art.	Cod. art.	Cod. art.
	79.245.XXX	79.245.XXX	79.245.XXX	79.245.XXX	79.245.XXX	79.245.XXX
	79.239.XXX	79.239.XXX	79.239.XXX	79.239.XXX	79.239.XXX	79.239.XXX
	19.247.000	19.220.000	19.221.000	19.222.000	19.223.000	19.224.000
	19.255.000	19.235.000	19.236.000	19.237.000	19.238.000	19.239.000
	222.383.000	222.383.000	222.383.000	222.383.000	222.383.000	222.383.000
	19.255.000	19.235.000	19.236.000	19.237.000	19.238.000	19.239.000
	222.384.000	222.384.000	222.384.000	222.384.000	222.384.000	222.384.000
	20.040.000	20.040.000	20.040.000	20.040.000	20.040.000	20.040.000
	19.251.000	19.225.000	19.226.000	19.227.000	19.228.000	19.229.000
	19.256.000	19.230.000	19.231.000	19.232.000	19.233.000	19.234.000
	74.093.000	74.093.000	74.093.000	74.093.000	74.093.000	74.093.000
	74.094.000	74.094.000	74.094.000	74.094.000	74.094.000	74.094.000
	74.092.000	74.092.000	74.092.000	74.092.000	74.092.000	74.092.000
	74.099.000	74.099.000	74.099.000	74.099.000	74.099.000	74.099.000

Per i sistemi di chiusura si vedano pag. 24

✓ ✓ 3. 4. 5. 6. 7.

Cassetti utilizzabili: andare alle pagine seguenti



Key Lock
Chiusura standard con chiusura centrale e serratura a cilindro.

! **ATTENZIONE: nuovi sistemi di chiusura!**
Maggiori informazioni su www.lista.com/locks



Code Lock
Sistema elettronico di chiusura tramite codice numerico.

! **ATTENZIONE: nuovi sistemi di chiusura!**
Maggiori informazioni su www.lista.com/locks



Remote Lock
Sistema elettronico di chiusura con apertura con radiocomando.

© 2014 www.lista.com

Unità Lista | L x P | 36 x 27 E | 54 x 27 E

3. Cassetti e ripiani estraibili con bloccaggi

Cassetti

Grazie alle differenti versioni dei cassetti, qualsiasi scaffale può essere adattato perfettamente agli articoli che deve contenere. La distanza di 25 mm tra i montanti corrisponde al passo dell'altezza frontale del cassetto. In questo modo diventa possibile montare cassetti con frontali di altezza diversa nella stessa campata scaffale e in una sequenza a scelta. Le pareti interne dei cassetti sono dotate di fessure di unità (E) di 17 mm che ne permette una suddivisione personalizzata.



Indicazione per l' ordine
Nella scelta del cassetto è determinante l'altezza utile dello scaffale. La somma delle altezze dei frontali (C) deve corrispondere all'altezza utile (B) (vedi grafico). Per il carico che possono sopportare i cassetti e gli scaffali a cassetti si rispettino le indicazioni contenute nelle istruzioni di montaggio. La portata vale per un carico distribuito uniformemente.

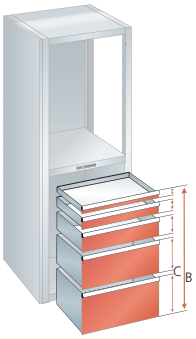





Colori
Frontali disponibili in 12 colori standard e altri 12 colori con sovrapprezzo. Indicare sull'ordine il codice a tre cifre del colore desiderato (al posto di XXX). Colori desiderati a richiesta.



Per informazioni sui colori si veda la pagina ripiegabile



H mm	50*	75
Altezza utile mm	32,5	57,5
Altezza del mantello mm	28,5	49
Portata **75**	Cod. art.	Cod. art.
Standard	**72.080.**XXX	**72.505.**XXX
Bloccaggio singolo a destra	**72.190.**XXX	**72.524.**XXX
Bloccaggio singolo a destra e sinistra	**72.300.**XXX	**72.595.**XXX
Bloccaggio doppio	**72.410.**XXX	**72.614.**XXX
Portata **200**		Cod. art.
Standard	-	**72.081.**XXX
Bloccaggio singolo a destra	-	**72.191.**XXX
Bloccaggio singolo a destra e sinistra	-	**72.301.**XXX
Bloccaggio doppio	-	**72.411.**XXX
Chiusura Lilo	-	**72.475.**XXX

* I cassetti con frontali di altezza 50 mm devono essere disposti nella posizione più alta.

Ripiani estraibili

I ripiani estraibili sono adatti per l'immagazzinamento di merce pesante e dispositivi. Montaggio esatto e ad altezza variabile di 25: 25 mm nel montante. Grazie ai pianetti a lamelle inseriti, gli articoli immagazzinati possono essere custoditi ed estratti sfruttando tutto lo spazio e a filo con la maniglia. Esecuzione: lamiera d'acciaio. Colori: come da tabella colori. I pianetti a lamelle sono in lamiera d'acciaio, con zincatura Sendzimir.

kg	Larghezza utile mm	Profondità utile mm	Alt. min. di montaggio mm	Cod. art.
75	918	459	75	**79.221.**XXX
200	918	459	75	**79.225.**XXX

Ripiani estraibili con occhielli

Con 3 occhielli tiranti ciascuno sul lato frontale e posteriore per il fissaggio di articoli grandi e di forma irregolare. Dotati di sicura Lilo (blocca il cassetto aperto o chiuso) a destra, bloccaggio singolo a sinistra.
Lunghezza frontali maniglia: 170 mm.

kg	Larghezza utile mm	Profondità utile mm	Alt. min. di montaggio mm	Cod. art.
200	918	459	125	**79.295.**XXX

Ulteriori elementi incorporati speciali per allestimenti mobili vedasi passaggio d'ordine 7. a pag. 266/267

www.lista.com © 2014

		36 x 36 E	45 x 36 E	54 x 36 E	64 x 36 E	78 x 36 E

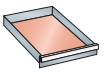

918 x 459 mm



	100	125	150	200	250	300
	82,5	107,5	132,5	182,5	232,5	282,5
	76	76	126	176	226	276
	Cod. art.	Cod. art.	Cod. art.	Cod. art.		
	72.506.XXX	**72.507.**XXX	**72.508.**XXX	**72.509.**XXX	-	-
	72.525.XXX	**72.526.**XXX	**72.527.**XXX	**72.528.**XXX	-	-
	72.596.XXX	**72.597.**XXX	**72.598.**XXX	**72.599.**XXX	-	-
	72.615.XXX	**72.616.**XXX	**72.617.**XXX	**72.618.**XXX	-	-
	Cod. art.	Cod. art.	Cod. art.	Cod. art.	Cod. art.	Cod. art.
	72.082.XXX	**72.083.**XXX	**72.084.**XXX	**72.085.**XXX	**72.086.**XXX	**72.087.**XXX
	72.192.XXX	**72.193.**XXX	**72.194.**XXX	**72.195.**XXX	**72.196.**XXX	**72.197.**XXX
	72.302.XXX	**72.303.**XXX	**72.304.**XXX	**72.305.**XXX	**72.306.**XXX	**72.307.**XXX
	72.412.XXX	**72.413.**XXX	**72.414.**XXX	**72.415.**XXX	**72.416.**XXX	**72.417.**XXX
	72.476.XXX	**72.477.**XXX	**72.478.**XXX	**72.479.**XXX	**72.480.**XXX	**72.481.**XXX



Consiglio

Etichette Lista Script

Per vaschette, cavalierini, maniglie per cassetti ed etichettatura armadi. Fogli A4 per etichettatura o stampa professionale con sistema di etichettatura Lista Script. Il software può essere scaricato alla pagina

www.lista.com/script

Lista online

L'intera gamma di Lista offre innumerevoli soluzioni per le vostre esigenze individuali. La raccolta online 2, il configuratore Lista e lo script Lista sono disponibili all'indirizzo:

www.lista.com

✓ ✓ 3. 4. 5. 6. 7.

Per il materiale di suddivisione e il sistema di etichettatura si veda anche dalla pag. 706

© 2014 www.lista.com

1. Scaffali a cassetti
Profondità 36 E





Colori
Disponibili 12 colori standard e altri 12 colori con sovrapprezzo. Indicare sull'ordine il codice a tre cifre del colore desiderato (al posto di XXX). Altri colori a richiesta.

Per informazioni sui colori si veda la pagina ripiegabile

Singoli elementi, profondità 36 E

1 Montanti ..... pag. 206
2 Parete posteriore e crociera ..... pag. 208–210
3 Parete intermedia ..... pag. 210
4 Parete laterale per ripiani ..... pag. 211
5 Parete laterale di chiusura ..... pag. 210
6 Ripiano universale ..... pag. 212, 222, 232, 242, 248
7 Ripiano spostabile ..... pag. 212, 222, 232, 242, 248
8 Parete divisoria ..... pag. 212, 222, 232, 242, 248
9 Cassetto ..... pag. 216, 226, 236, 246, 252
10 Ripiano fisso e per chiusure ..... pag. 214, 224, 234, 244, 250
11 Ripiano estraibile ..... pag. 216, 226, 236, 246, 252
12 Ripiano per merci pesanti ..... pag. 217, 237
13 Montante per estrazione verticale ..... pag. 218, 228, 238
14 Estrazione verticale ..... pag. 220, 230, 240
15 Ripiano per estrazione verticale ..... pag. 219, 229, 239
16 Chiusura per estrazione verticale ..... pag. 218, 228, 238
17 Accessori per estrazione verticale ..... pag. 220, 230, 240
18 Tapparella, porta a battente e scorrevole ..... da pag. 256
19 Piastre di livellamento ..... pag. 207
20 Set di ancoraggio ..... pag. 207
Scala di sicurezza ..... pag. 264
Accessori per allestimenti mobili ..... pag. 267

www.lista.com © 2014

Informazioni di progettazione
Dimensioni

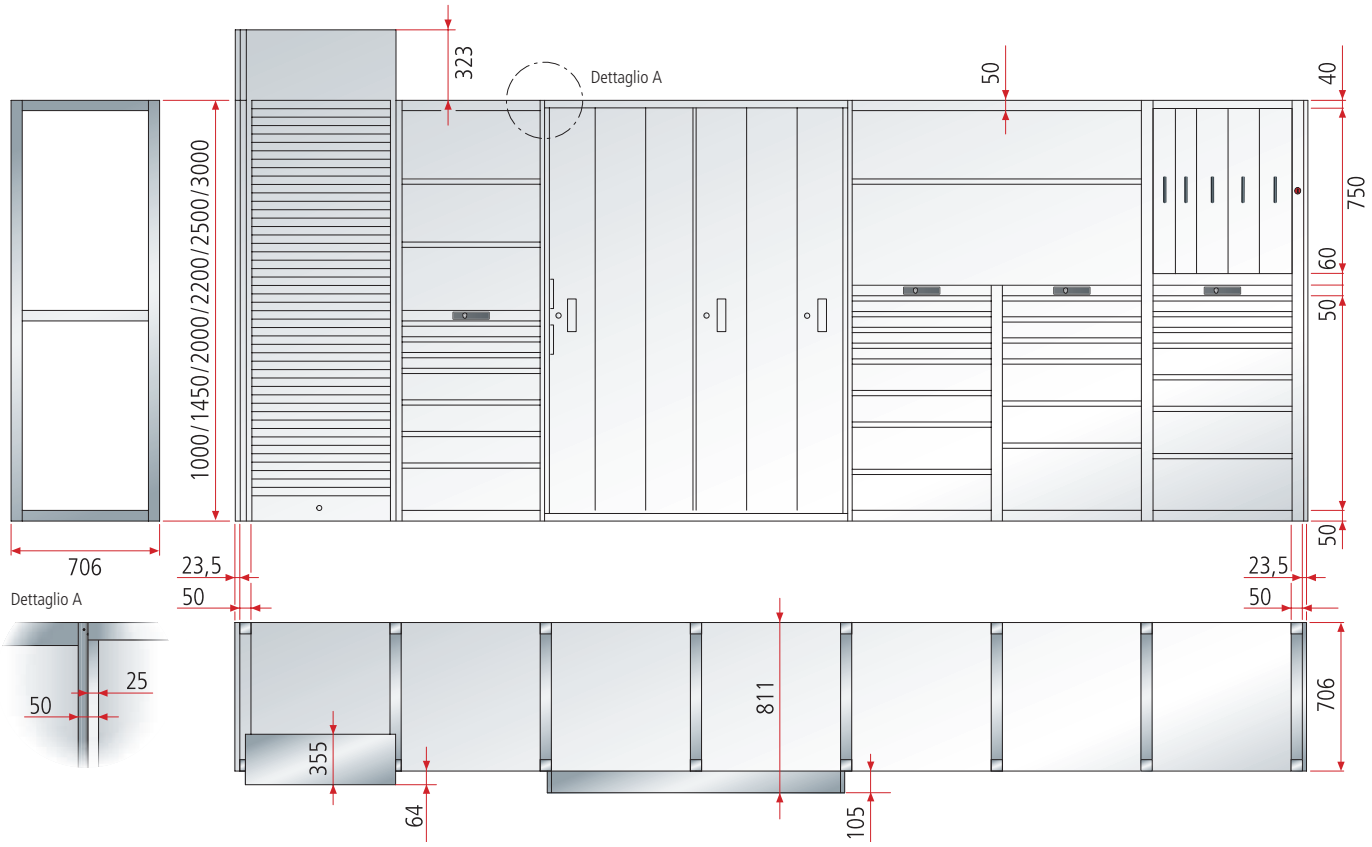

Profondità di montaggio e utili

P 36 E	Misura effettiva	Con porte a battente	Con tapparella	Con porte scorrevoli
Profondità di montaggio mm	**706**	**756**	**770**	**811**
Profondità utile mm				
Ripiani universali	705	705	705	705
Ripiani spostabili	701	701	701	701
Ripiani estraibili	612	612	612	612
Cassetti	612	612	612	612
Estrazioni verticali	625	-	-	-
Ripiani per merci pesanti	614	614	614	614

Varianti dei corpi aggiuntivi

Corpi aggiuntivi posti uno accanto l'altro	**Lato aggiunta a destra**						
Lato aggiunta a sinistra	Porta battente	Porta scorrevole	Tapparella	Estrazione verticale [1]	Profilo di chiusura [2]	Scala di sicurezza	Barra di sicurezza
Porta battente	●	-	●	●	-	-	-
Porta scorrevole	-	●	●	●	-	●	-
Tapparella	●	●	●	●	-	-	-
Estrazione verticale [1]	-	-	-	●	-	●	-
Profilo di chiusura [2]	-	-	-	●	●	●	●
Scala di sicurezza	-	●	-	●	●	-	-
Barra di sicurezza	-	-	-	●	●	-	●

● possibile - non possibile [1] estrazione verticale solo con chiusura a destra [2] profilo di chiusura doppio lato

© 2014 www.lista.com

Informazioni di progettazione
Dimensioni e portate



Disposizione delle crociere
Le portate valgono solo se a partire da 6 campate scaffale, 2 campate scaffale o almeno ogni quinta campata scaffale è dotata con pareti posteriori o ogni terza campata scaffale è dotata di 1 crociera. A partire da un'altezza di scaffale di 2200 mm è necessario usare un ulteriore ripiano universale come ripiano intermedio. Nei sistemi a due piani, al piano inferiore per ogni terza campata scaffale vanno montate crociere o pareti posteriori.

Norma sull'ancoraggio
Tutti i cassetti devono essere ancorati. Per ogni montante viene fornito 1 ancoraggio. Eccezione: scaffali a cassetti doppio lato, avvitati tra di loro sul lato posteriore, non devono essere ancorati.
Indicazione: se si utilizza solo un ancoraggio per ogni montante, tale ancoraggio deve essere applicato sul retro.

D = altezza utile = numero delle fessurazioni con passo x 25 mm; fessurazioni con passo ogni 25 mm sul montante per il montaggio a pavimento e in cassetti incorporati

Altezze degli scaffali e portate

H mm	1000	1450	2000	2200	2500	3000
Altezze utili (D) mm	900	1350	1900	2050	2350	2850
per montaggio estrazioni verticali **in alto** con **altezza parziale**	-	-	750	750	750	-
per montaggio cassetti **lato inferiore** sotto estrazione verticale **altezza parziale**	-	-	1050	1250	1550	-
per montaggio estrazioni verticali con **altezza parziale**	-	-	1900	2100	2400	-
Misure effettive corpi aggiuntivi						
con porte a battente	1000	-	2000	2200	2500	-
con porte scorrevoli	-	-	2000	2200	2500	-
con tapparella	-	1773	2323	2523	2823	-
Portate per campata scaffale						
numero min. ripiani universali	2	2	2	3	3	3
altezza d'inserimento min./ max. dei ripiani universali centrali da terra (mm)	-	-	-	900-1300	1050-1450	1300-1700
per campata scaffale	5500 kg	5000 kg	4500 kg	5500 kg	5250 kg	5000 kg
Portate per campata scaffale con inserimento di estrazioni verticali						
con 4 ripiani con **altezza parziale**	-	-	5500 kg	5500 kg	5250 kg	-
con 2 ripiani con **altezza totale**	-	-	4500 kg	4500 kg	4250 kg	-

www.lista.com © 2014



G = lunghezza scaffale (senza pareti laterali) = somma larghezze di montaggio + somma montati
lunghezza scaffale (con pareti laterali) = somma larghezze di montaggio + somma montanti + 47 mm

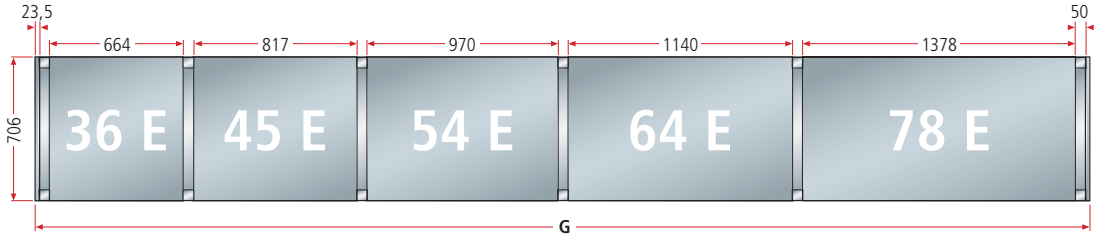

Larghezze scaffale

L → Unità Lista	36 E	45 E	54 E	64 E	78 E
Larghezze di montaggio mm	664	817	970	1140	1378
Montante	50	50	50	50	50
Parete laterale di chiusura	23,5	23,5	23,5	23,5	23,5
Estrazioni verticali	150-350	150-350	150-350	-	-
Larghezze utili mm					
Ripiani universali	664	817	970	1140	1378
Ripiani spostabili	664	817	970	1140	1378
Cassetti	612	765	918	1088	1326
Ripiani estraibili	612	765	918	1088	1326
Ripiani per merci pesanti	588	-	894	-	-

© 2014 www.lista.com

Scaffali a cassetti kg 75/200

Scelta dell'altezza:

✓ 2. 3. 4. 5. 6. 7.

Unità Lista | P | 27 E | 36 E

2. Montante con accessori



Montante

Montanti con passo di 25 mm, per agganciare le guide di scorrimento ovvero per agganciare i supporti. I montanti sono saldati con barre orizzontali creando un telaio stabile. I montanti possono essere dotati di profili di chiusura avvitati. Dotato di fori sul lato posteriore per l'avvitamento di profili a C orizzontali sulla parte del container. Incl. 1 ancoraggio al suolo. Versione: montanti incl. barre orizzontali in profili di lamiera d'acciaio pressati. Colori: come da tabella colori

H mm	Altezza utile	Profondità	Larghezza	Cod. art.	
1000	900	706	50	**79.100.**XXX	
1450	1350	706	50	**79.101.**XXX	
2000	1900	706	50	**79.102.**XXX	
2200	2050	706	50	**79.103.**XXX	
2500	2350	706	50	**79.104.**XXX	
3000	2850	706	50	**79.105.**XXX	

Montanti incl. profilo di chiusura

Montanti con passo su entrambi i lati di 25 mm. Profilo di chiusura avvitato per l'impiego di cassetti e ripiani estraibili in collegamento con bloccaggio singolo e doppio. Fori posteriori per l'avvitamento dei montanti tramite profili a C orizzontali a una parete del container. Incl. ancoraggio al suolo.
Esecuzione: montanti incl. barre orizzontali in profili di lamiera d'acciaio pressati. Colori: come da tabella colori.

H mm	Altezza utile	Profondità	Larghezza	Cod. art.	
1000	900	723	50	**79.112.**XXX	
1450	1350	723	50	**79.113.**XXX	
2000	1900	723	50	**79.114.**XXX	
2200	2050	723	50	**79.115.**XXX	
2500	2350	723	50	**79.000.**XXX	
3000	2850	723	50	**79.001.**XXX	

Montanti in alto con giunto di testa

Il giunto di testa è necessario quando 2 montanti vengono avvitati tra di loro, per altezze superiori di 3000 mm oppure per successivi ampliamenti di una struttura esistente.
Esecuzione: montanti incl. barre orizzontali in profili di lamiera d'acciaio pressati. Colori: come da tabella colori.

H mm	Altezza utile	Profondità	Larghezza	Cod. art.	
1000	900	706	50	**79.363.**XXX	
1450	1350	706	50	**79.364.**XXX	
2000	1900	706	50	**79.365.**XXX	

Attenzione: osservare la portata max. per campata scaffale. Altre altezze a richiesta.

www.lista.com © 2014



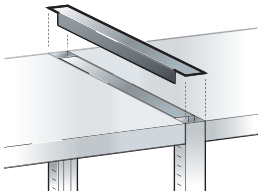

Copertura dei montanti

Per la chiusura superiore dei montanti.
Esecuzione: lamiera d'acciaio. Colori: come da tabella colori.

Larghezza mm	Profondità mm	Cod. art.	
50	553	**79.123.**XXX	

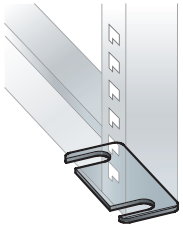

Piastre di livellamento

Per la compensazione d'altezza. Consentono un allineamento preciso anche su suoli non piani. Esecuzione: PVC. Colore: grigio.

Larghezza mm	Profondità mm	Spessore mm	Cod. art.	
60	134	1	**17.140.000**	
60	134	2	**17.141.000**	
60	134	4	**17.142.000**	

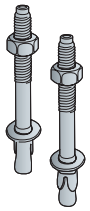

Ancoraggio al suolo

Gli scaffali a cassetti devono essere ancorati (ad eccezione degli scaffali a cassetti, che vanno avvitati tra di loro sul lato posteriore). Per ogni montante viene fornito 1 ancoraggio.

Descrizione	Cod. art.	
Ancoraggio a segmenti M10 /130	**112.991.000**	

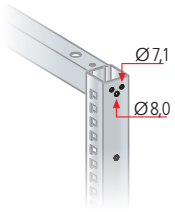

Tappi di copertura dei montanti

Per chiudere i fori presenti sul lato anteriore dei montanti, in due formati.
Esecuzione: PVC. Unità di confezionamento 20 pezzi.

Esecuzione	Ø mm	Cod. art.	
blu	7,1	**79.659.000**	
grigio	7,1	**79.660.000**	
nero	7,1	**79.661.000**	
blu	8,0	**79.662.000**	
grigio	8,0	**79.663.000**	
nero	8,0	**79.664.000**	





© 2014 www.lista.com

2. Elementi di stabilizzazione
Pareti posteriori

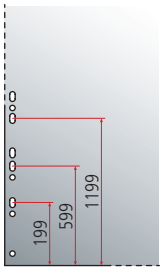



Pareti posteriori

Coperture posteriori delle scaffalature. Consentono anche una stabilizzazione longitudinale degli scaffali. Utilizzabili come unità base e annessa. Fori posteriori per l'avvitamento delle pareti posteriori tramite profili a C orizzontali a una parete del container. Incl. materiale di fissaggio. Invece di pareti posteriori, per la stabilizzazione è possibile utilizzare anche crociere.
Esecuzione: lamiera d'acciaio. Colori: come da tabella colori. Profilo antiurto: grigio antracite, RAL 7016.

Per altezza di scaffale mm	Per larghezza/ unità Lista	Per larghezza di montaggio mm	Numero pezzi/misura pezzo pezzo/mm	Cod. art.	
1000	36 E	664	1 x 1000	**79.125.**XXX	
1000	45 E	817	1 x 1000	**79.500.**XXX	
1000	54 E	970	1 x 1000	**79.131.**XXX	
1000	64 E	1140	1 x 1000	**79.137.**XXX	
1000	78 E	1378	1 x 1000	**79.143.**XXX	
1450	36 E	664	1 x 1000, 1 x 450	**79.126.**XXX	
1450	45 E	817	1 x 1000, 1 x 450	**79.501.**XXX	
1450	54 E	970	1 x 1000, 1 x 450	**79.132.**XXX	
1450	64 E	1140	1 x 1000, 1 x 450	**79.138.**XXX	
1450	78 E	1378	1 x 1000, 1 x 450	**79.144.**XXX	
2000	36 E	664	2 x 1000	**79.127.**XXX	
2000	45 E	817	2 x 1000	**79.502.**XXX	
2000	54 E	970	2 x 1000	**79.133.**XXX	
2000	64 E	1140	2 x 1000	**79.139.**XXX	
2000	78 E	1378	2 x 1000	**79.145.**XXX	
2200	36 E	664	1 x 1000, 1 x 1200	**79.128.**XXX	
2200	45 E	817	1 x 1000, 1 x 1200	**79.503.**XXX	
2200	54 E	970	1 x 1000, 1 x 1200	**79.134.**XXX	
2200	64 E	1140	1 x 1000, 1 x 1200	**79.140.**XXX	
2200	78 E	1378	1 x 1000, 1 x 1200	**79.146.**XXX	
2500	36 E	664	2 x 1000, 1 x 500	**79.129.**XXX	
2500	45 E	817	2 x 1000, 1 x 500	**79.504.**XXX	
2500	54 E	970	2 x 1000, 1 x 500	**79.135.**XXX	
2500	64 E	1140	2 x 1000, 1 x 500	**79.141.**XXX	
2500	78 E	1378	2 x 1000, 1 x 500	**79.147.**XXX	
3000	36 E	664	3 x 1000	**79.130.**XXX	
3000	45 E	817	3 x 1000	**79.505.**XXX	
3000	54 E	970	3 x 1000	**79.136.**XXX	
3000	64 E	1140	3 x 1000	**79.142.**XXX	
3000	78 E	1378	3 x 1000	**79.148.**XXX	

Pareti posteriori con perforazione quadrata, 10 x 10 mm e passo 38 mm, per l'inserimento di ganci per pannelli forati disponibili a richiesta.

Per crociere e pareti si veda la pagina seguente

@ Lista online

L'intera gamma di Lista offre innumerevoli soluzioni per le vostre esigenze individuali. La raccolta online 2, il configuratore Lista e lo script Lista sono disponibili all'indirizzo:

www.lista.com



www.lista.com © 2014



Profilo di copertura

Con i profili di copertura è possibile ricoprire perfettamente i punti di sovrapposizione delle pareti posteriori e delle teste delle viti degli scaffali. Esecuzione: lamiera d'acciaio. Colori: come da tabella colori.

Per altezza di scaffale mm	Larghezza mm	Cod. art.	
1000	36	**79.506.**XXX	
1450	36	**79.507.**XXX	
2000	36	**79.508.**XXX	
2200	36	**79.509.**XXX	
2500	36	**79.510.**XXX	
3000	36	**79.511.**XXX	



Profili antiurto in PVC

Per successivi ampliamenti o per altezze di scaffale di oltre 3000 mm.

Per larghezza/ unità Lista	Per larghezza di montaggio mm	Cod. art.	
36 E	644	**13.264.000**	
45 E	817	**12.989.000**	
54 E	970	**13.378.000**	
64 E	1140	**13.271.000**	
78 E	1378	**13.278.000**	





Consiglio

Montaggio di cassetti 36E e 78E

Grazie al sistema a passo Lista è possibile combinare cassetti 36 x 36 E con cassetti 78 x 36 E nella stessa campata scaffale.



✓ 2. 3. 4. 5. 6. 7.

Ripiani, cassetti ed estrazioni
v. passaggio d'ordine 3.

© 2014 www.lista.com

2. Elementi di stabilizzazione
Crociere e pareti



Crociere

Per la stabilizzazione longitudinale degli scaffali al posto delle pareti posteriori. Incl. materiale di fissaggio. Esecuzione: acciaio zincato.

Per larghezza/ unità Lista	Per larghezza di montaggio mm	Per altezza di scaffale mm	Cod. art.	
36 E	644	1000 - 3000	**13.285.000**	
45 E	817	1000 - 1225	**12.175.000**	
45 E	817	1250 - 3000	**12.222.000**	
54 E	970	1000 - 1225	**13.394.000**	
54 E	970	1250 - 3000	**13.589.000**	
64 E	1140	1000 - 1225	**14.355.000**	
64 E	1140	1250 - 1475	**13.286.000**	
64 E	1140	1500 - 3000	**13.552.000**	
78 E	1378	1000 - 1225	**14.356.000**	
78 E	1378	1250 - 1475	**13.287.000**	
78 E	1378	1750 - 3000	**13.554.000**	



Pareti laterali di chiusura

Coperture laterali delle scaffalature. Per l'aggancio ai montanti tramite supporti. Incl. supporti. Esecuzione: lamiera d'acciaio. Colori: come da tabella colori.

Per altezza di scaffale mm	Per profondità di montante mm	Larghezza mm	Numero pezzi	Cod. art.	
1000	706	23,5	1	**13.252.**XXX	
1450	706	23,5	1	**13.253.**XXX	
2000	706	23,5	1	**13.254.**XXX	
2200	706	23,5	1	**13.255.**XXX	
2500	706	23,5	2	**13.256.**XXX	
3000	706	23,5	2	**13.257.**XXX	

Pareti laterali di chiusura con perforazione quadrata, 10 x 10 mm e passo 38 mm, per l'inserimento di ganci per pannelli forati disponibili a richiesta.

Pareti intermedie

Per il successivo aggancio ai montanti. Particolarmente pratiche dietro alle porte scorrevoli, alle porte a battente e alle tappa-relle come protezione da furti. Utilizzabili a sinistra e a destra. Esecuzione: lamiera d'acciaio. Colori: come da tabella colori.

Per altezza di scaffale mm	Per profondità di montante mm	Numero pezzi	Numero traverse	Cod. art.	
1000	706	1	1	**79.170.**XXX	
1450	706	1	1	**79.171.**XXX	
2000	706	1	1	**79.172.**XXX	
2200	706	2	2	**79.173.**XXX	
2500	706	2	2	**79.174.**XXX	
3000	706	3	3	**79.175.**XXX	

Attenzione: aggiungere all'ordine i portachioccola per il fissaggio a pavimento. Pareti intermedie con perfora-zione quadrata, 10 x 10 mm e passo 38 mm, per l'inserimento di ganci per pannelli forati disponibili a richiesta.

✓ 2. 3. 4. 5. 6. 7.

Ripiani, cassetti ed estrazioni
v. passaggio d'ordine 3.

www.lista.com © 2014



Pareti laterali per ripiani

Come chiusura laterale, se non è possibile colmare gli spazi con un inserto. Vengono inseriti nei montanti. Esecuzione: lamiera d'acciaio. Colore: grigio luce, RAL 7035.



Altezza mm	Altezza utile min. del ripiano mm	Profondità mm	Cod. art.	
150	200	659	**79.182.000**	
200	250	659	**79.183.000**	
250	300	659	**79.184.000**	

Consiglio

Suggerimento per progettazione
La scelta della giusta profondità dipende molto dall'utilizzo. Nella progettazione di scaffali a cassetti, bisogna prima definire l'altezza, quindi la larghezza.
Regola: se sono necessari molti ripiani, idealmente va scelta la profondità 27 E. Se sono necessari molti cassetti, idealmente va scelta la profondità 36 E.





© 2014 www.lista.com

Scaffali a cassetti 75/200

Scelta dei ripiani, dei cassetti e delle estrazioni:

✓ ✓ **3.** 4. 5. 6. 7.

Ulteriori larghezze disponibili:

45 E ..... da pag. 222
54 E ..... da pag. 232
64 E ..... da pag. 242
78 E ..... da pag. 248

Unità Lista	L → x P ↗	36 x 27 E	54 x 27 E

3. Ripiani universali e ripiani spostabili con accessori



Ripiani universali lisci o fessurati

Vengono avvitati con i montanti come chiusura superiore e di fondo e come ripiani intermedi. Incl. materiale di fissaggio. A scelta esecuzione liscia o fessurata. Fessurazione con passo 15 mm per suddivisione con pareti divisorie. Esecuzione: lamiera d'acciaio. Colori: come da tabella colori.

Larghezza utile mm	Profondità utile mm	Esecuzione	Spessore ripiano mm	kg	Cod. art.	
664	705	liscio	50	250	**79.190.XXX**	
664	705	fessurato	50	250	**79.196.XXX**	

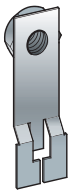

Supporto per dadi

Per il montaggio dei ripiani ad avvitamento in campate, in cui l'accesso ai montanti è ostruito.
Per ripiano accanto alla parete intermedia 2 pezzi. Esecuzione: lamiera d'acciaio, zincatura lucida.

Lunghezza mm	Per pezzo	Cod. art.	
55	1	**16.997.000**	



Ripiani spostabili lisci o fessurati

Per l'aggancio ai montanti tramite supporti, con profilo di rinforzo saldato. A scelta esecuzione liscia o fessurata.
Fessurazione con passo 15 mm per suddivisione con pareti divisorie.
Incl. 4 supporti. Esecuzione: lamiera d'acciaio. Colori: come da tabella colori.

Larghezza utile mm	Profondità utile mm	Esecuzione	Spessore ripiano mm	kg	Cod. art.	
664	701	liscio	25	200	**79.202.XXX**	
664	701	fessurato	25	200	**79.208.XXX**	



Pareti divisorie

Per la suddivisione dei ripiani universali fessurati e spostabili con profondità 36 E. Esecuzione: lamiera d'acciaio.
Colore: grigio luce, RAL 7035.

Altezza mm	Profondità mm	Cod. art.	
95	678	**100.434.000**	
145	678	**100.435.000**	
195	678	**100.436.000**	



Sicura per ripiani spostabile

Sicura per ripiani spostabili (per ripiano spostabile sono necessari 4 pezzi) per la sicurezza di affisso dei ripiani spostabili. Esecuzione: POM. Colore: nero.

Esecuzione	Per pezzo	Cod. art.	
Sicura per ripiani spostabile	1	**13.058.000**	

www.lista.com © 2014



Lista di protezione

Liste di protezione vengono inserite ad incastro in 2 supporti laterali. 2 perni evitano il distacco involontario. Esecuzione: lamiera d'acciaio. Colori: come da tabella colori. Supporto laterale zincato.

Larghezza utile in mm	Altezza	Cod. art.	
664	100	**79.214.**XXX	



Fronti ribaltabili

Esclusivamente in collegamento con ripiani universali. Ribaltabile verso il basso di 180 gradi. Dotazione: bloccaggio doppio, supporto per etichette continuo, tappo per maniglia ed etichette. Colori: come da tabella colori.

Larghezza utile mm	Altezza mm	Apertura utile min. mm	Cod. art.	
664	150	125*	**79.298.**XXX	
664	200	175*	**79.299.**XXX	
664	250	225*	**79.300.**XXX	
664	300	275*	**79.301.**XXX	

* Min. apertura tra ripiano universale e ripiano universale.



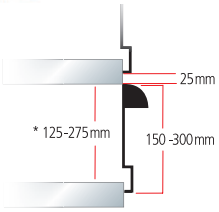

Da parete laterale per ripiani a fronte ribaltabile

Per la chiusura laterale di spazi. Le pareti laterali per ripiani sono avvitate ai ripiani universali. Esecuzione: lamiera d'acciaio. Colore: grigio luce, RAL 7035.

Altezza mm	Profondità mm	Cod. art.	
150	617	**79.314.000**	
200	617	**79.315.000**	
250	617	**79.316.000**	



Inserto

Per la chiusura degli spazi, se i ripiani vengono utilizzati alla stessa altezza uno accanto all'altro. Inclusi 2 supporti staffa. Non utilizzabile tra parete laterale e ripiano. Esecuzione: lamiera d'acciaio. Colori: come da tabella colori.

Larghezza mm	Profondità	Cod. art.	
49	597	**79.188.**XXX	



Consiglio

Scelta delle diverse larghezze di montaggio
Le parti integrate sono disponibili in cinque diverse larghezze. Nella progettazione di scaffali si sconsiglia di utilizzare più di tre diverse larghezze di montaggio.

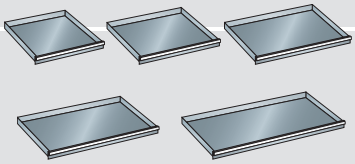

✓ ✓ 3. 4. 5. 6. 7.

Ripiani per parti integrate per cassetti: si vedano le pagine seguenti

© 2014 www.lista.com

Unità Lista	L x P	36 x 27 E	54 x 27 E

3. Ripiani per parti integrate per cassetti
con sistemi di chiusura Key Lock, Code Lock o Remote Lock

Ripiani per chiusure e fissi
I ripiani per chiusure e fissi sono avvitati con i montanti nella posizione richiesta e pronti per il montaggio di sistemi di chiusura per cassetti. Incl. materiale di fissaggio. Esecuzione: lamiera d'acciaio. Colori: come da tabella colori.

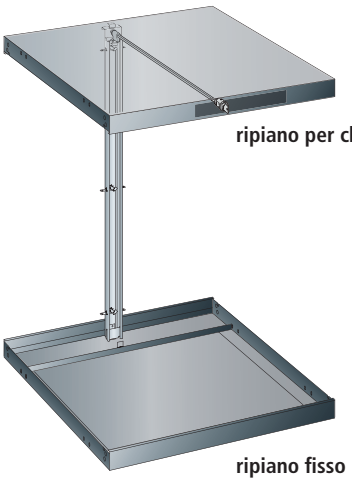

Chiusure
La chiusura centrale per l'installazione nel ripiano per chiusure chiude tutti i cassetti al di sotto della serratura. A scelta per i sistemi di chiusura Key Lock (incl. cilindro a numerazione diversa o opzionalmente escl. cilindro), Code Lock o Remote Lock.

Chiusura intera altezza a richiesta.

Ripiani per chiusure e fissi	H mm	700		800	
	Per altezza utile mm	600		700	
Spessore ripiano 50 mm	Larghezza utile mm / kg	Cod. art.		Cod. art.	
Ripiano per chiusure predisposto per chiusura	664 / 200	**79.242.XXX**		**79.242.XXX**	
Ripiano fisso predisposto per chiusura	664 / 250	**79.236.XXX**		**79.236.XXX**	
Key Lock					
Chiusura **incl.** cilindro **a numerazione diversa**		**19.257.000**		**19.258.000**	
Chiusura **escl.** cilindro **a numerazione uguale**		**19.265.000**		**19.266.000**	
+ Cilindro 2C____ (numero a scelta)		**222.383.000**		**222.383.000**	
Per i cilindri direttamente disponibili con numero predefinito si veda in basso*					
Chiusura **escl.** cilindro **sistema chiusura con chiave a passe-partout**		**19.265.000**		**19.266.000**	
+ Cilindro per il sistema di chiusura centrale		**222.384.000**		**222.384.000**	
● Chiave passepartout (sistema registrato)		**20.040.000**		**20.040.000**	
Code Lock					
Chiusura elettr. tramite codice numerico		**19.261.000**		**19.262.000**	
Remote Lock					
Chiusura elettronica a distanza		**19.260.000**		**19.264.000**	
● Chiave programmabile Basic		**74.093.000**		**74.093.000**	
● Alimentatore 230/110/12 VDC CH/EU/GB		**74.094.000**		**74.094.000**	
○ Radiocomando		**74.092.000**		**74.092.000**	
○ Elemento di concatenamento a 4 poli, lungh. 1850 mm		**74.099.000**		**74.099.000**	

\+ Indicare il numero del cilindro montato nelle ordinazioni successive
● Necessario per il funzionamento
○ Determinare il numero necessario

* Cilindro 2C con numero predefinito

Disponibili in magazzino	Cod. art.	
Cilindro 2C **1**	**222.377.000**	
Cilindro 2C **2**	**222.378.000**	
Cilindro 2C **3**	**222.379.000**	
Cilindro 2C **4**	**222.380.000**	
Cilindro 2C **5**	**222.381.000**	
Cilindro 2C **6**	**222.382.000**	



Colori
Ripiani disponibili in 12 colori standard e altri 12 colori con sovrapprezzo.
Indicare sull'ordine il codice a tre cifre del colore desiderato (al posto di XXX). Altri colori a richiesta.

Per informazioni sui colori si veda la pagina ripiegabile

www.lista.com © 2014

	850	1000	1150	1325	1450	1625
	750	900	1050	1225	1350	1525
	Cod. art.	Cod. art.	Cod. art.	Cod. art.	Cod. art.	Cod. art.
	79.242.XXX	79.242.XXX	79.242.XXX	79.242.XXX	79.242.XXX	79.242.XXX
	79.236.XXX	79.236.XXX	79.236.XXX	79.236.XXX	79.236.XXX	79.236.XXX
	19.259.000	19.200.000	19.201.000	19.202.000	19.203.000	19.204.000
	19.267.000	19.215.000	19.216.000	19.217.000	19.218.000	19.219.000
	222.383.000	222.383.000	222.383.000	222.383.000	222.383.000	222.383.000
	19.267.000	19.215.000	19.216.000	19.217.000	19.218.000	19.219.000
	222.384.000	222.384.000	222.384.000	222.384.000	222.384.000	222.384.000
	20.040.000	20.040.000	20.040.000	20.040.000	20.040.000	20.040.000
	19.263.000	19.205.000	19.206.000	19.207.000	19.208.000	19.209.000
	19.268.000	19.210.000	19.211.000	19.212.000	19.213.000	19.214.000
	74.093.000	74.093.000	74.093.000	74.093.000	74.093.000	74.093.000
	74.094.000	74.094.000	74.094.000	74.094.000	74.094.000	74.094.000
	74.092.000	74.092.000	74.092.000	74.092.000	74.092.000	74.092.000
	74.099.000	74.099.000	74.099.000	74.099.000	74.099.000	74.099.000

Per i sistemi di chiusura si vedano pag. 24

✓ ✓ 3. 4. 5. 6. 7.

Cassetti utilizzabili: andare alle pagine seguenti



Key Lock
Chiusura standard con chiusura centrale e serratura a cilindro.

ATTENZIONE: nuovi sistemi di chiusura!
Maggiori informazioni su www.lista.com/locks



Code Lock
Sistema elettronico di chiusura tramite codice numerico.

ATTENZIONE: nuovi sistemi di chiusura!
Maggiori informazioni su www.lista.com/locks



Remote Lock
Sistema elettronico di chiusura con apertura con radiocomando.

© 2014 www.lista.com

Unità Lista	L → x P ↗	36 x 27 E	54 x 27 E

3. Cassetti, ripiani estraibili e ripiani per merci pesanti con accessori

75 200 350




Cassetti

Grazie alle differenti versioni dei cassetti, qualsiasi scaffale può essere adattato perfettamente agli articoli che deve contenere. La distanza di 25 mm tra i montanti corrisponde al passo dell'altezza frontale del cassetto. In questo modo diventa possibile montare cassetti con frontali di altezza diversa nella stessa campata scaffale e in una sequenza a scelta. Le pareti interne dei cassetti sono dotate di fessure di unità (E) di 17 mm che consentono una suddivisione personalizzata.



Indicazione per l' ordine
Nella scelta del cassetto è determinante l'altezza utile dello scaffale. La somma delle altezze dei frontali (C) deve corrispondere all'altezza utile (B) (vedi grafico). Per il carico che possono sopportare i cassetti e gli scaffali a cassetti si rispettino le indicazioni contenute nelle istruzioni di montaggio. La portata vale per un carico distribuito uniformemente.

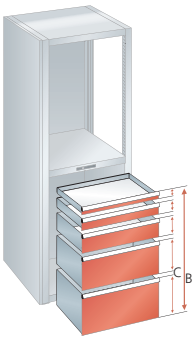





Colori
Frontali disponibili in 12 colori standard e altri 12 colori con sovrapprezzo. Indicare sull'ordine il codice a tre cifre del colore desiderato (al posto di XXX). Colori desiderati a richiesta.



Per informazioni sui colori si veda la pagina ripiegabile

H ↑ mm	50*		75	
Altezza utile mm	32,5		57,5	
Altezza del mantello mm	28,5		49	
Portata **75**	Cod. art.		Cod. art.	
Standard	**72.057.**XXX		**72.058.**XXX	
Bloccaggio singolo a destra	**72.167.**XXX		**72.168.**XXX	
Bloccaggio singolo a destra e sinistra	**72.277.**XXX		**72.278.**XXX	
Bloccaggio doppio	**72.387.**XXX		**72.388.**XXX	
Portata **200**			Cod. art.	
Standard	-	-	**72.059.**XXX	
Bloccaggio singolo a destra	-	-	**72.169.**XXX	
Bloccaggio singolo a destra e sinistra	-	-	**72.279.**XXX	
Bloccaggio doppio	-	-	**72.389.**XXX	
Chiusura Lilo	-	-	**72.461.**XXX	

* I cassetti con frontali di altezza 50 mm devono essere disposti nella posizione più alta.

Ripiani estraibili

I ripiani estraibili sono adatti per l'immagazzinamento di merce pesante e dispositivi. Montaggio esatto e ad altezza variabile di 25: 25 mm nel montante. Grazie alle lamelle inserite, gli articoli immagazzinati possono essere custoditi ed estratti sfruttando tutto lo spazio e a filo con la maniglia. Esecuzione: lamiera d'acciaio. Colori: come da tabella colori. Le lamelle sono in lamiera d'acciaio, con zincatura Sendzimir.

kg	Larghezza utile mm	Profondità utile mm	Alt. min. di montaggio mm	Cod. art.	
75	612	612	75	**79.218.**XXX	
200	612	612	75	**79.222.**XXX	

Ripiani estraibili con occhielli

Con 3 occhielli tiranti ciascuno sul lato frontale e posteriore per il fissaggio di articoli grandi e di forma irregolare. Dotati di sicura Lilo (blocca il cassetto aperto o chiuso) a destra, bloccaggio singolo a sinistra.
Lunghezza frontali maniglia: 170 mm.

kg	Larghezza utile mm	Profondità utile mm	Alt. min. di montaggio mm	Cod. art.	
200	612	612	125	**79.292.**XXX	

Ulteriori elementi incorporati speciali per allestimenti mobili vedasi passaggio d'ordine 7. a pag. 266/267

www.lista.com © 2014



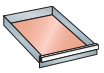

612 x 612 mm








100	125	150	200	250	300
82,5	107,5	132,5	182,5	232,5	282,5
76	76	126	176	226	276
Cod. art.	Cod. art.	Cod. art.	Cod. art.	Cod. art.	Cod. art.
72.060.XXX	**72.062.**XXX	**72.064.**XXX	**72.066.**XXX	**72.068.**XXX	**72.070.**XXX
72.170.XXX	**72.172.**XXX	**72.174.**XXX	**72.176.**XXX	**72.178.**XXX	**72.180.**XXX
72.280.XXX	**72.282.**XXX	**72.284.**XXX	**72.286.**XXX	**72.288.**XXX	**72.290.**XXX
72.390.XXX	**72.392.**XXX	**72.394.**XXX	**72.396.**XXX	**72.398.**XXX	**72.400.**XXX
Cod. art.	Cod. art.	Cod. art.	Cod. art.	Cod. art.	Cod. art.
72.061.XXX	**72.063.**XXX	**72.065.**XXX	**72.067.**XXX	**72.069.**XXX	**72.071.**XXX
72.171.XXX	**72.173.**XXX	**72.175.**XXX	**72.177.**XXX	**72.179.**XXX	**72.181.**XXX
72.281.XXX	**72.283.**XXX	**72.285.**XXX	**72.287.**XXX	**72.289.**XXX	**72.291.**XXX
72.391.XXX	**72.393.**XXX	**72.395.**XXX	**72.397.**XXX	**72.399.**XXX	**72.401.**XXX
72.462.XXX	**72.463.**XXX	**72.464.**XXX	**72.465.**XXX	**72.466.**XXX	**72.467.**XXX

Ripiani per merci pesanti

I ripiani per merci pesanti vengono impiegati soprattutto nella costruzione di utensili per l'immagazzinamento di dispositivi e utensili. Anche in presenza di alti carichi, il ripiano per merci pesanti è facile da usare. La struttura è saldata con montanti appoggiati su più cuscinetti a sfera.
Le guide di scorrimento vengono montate senza adeguamenti negli scaffali a cassetti di dimensione 36 x 36 E. Esecuzione: profili di lamiera d'acciaio. Colore: grigio, NCS S 4502-B.



kg	Larghezza utile mm	Profondità utile mm	Altezza mm	Cod. art.	
350	588	614	155	**79.228.000**	

Scomparti e piani ripiani per merci pesanti

Piano multiplex: Per l'inserimento senza viti in ripiani per merci pesanti. In faggio impiallacciato impregnato a vapore, incollato a più strati, resistente all'acqua, bordi smussati. Superficie levigata, trattata con olio e cera. Il piano è resistente agli spruzzi d'acqua, inattaccabile da sporco, oli e grassi.
Pianetti a lamelle: Per l'inserimento senza viti in ripiani per merci pesanti.
Esecuzione: profilato in lamiera d'acciaio, zincato a Sendzimir.
Tappetini millerighe: Servono come protezione. Da posizionare sopa ai supporti in legno o sui pianeti a lamelle.
Esecuzione: incl. nastri adesivi. Colore: nero.



Esecuzione	Larghezza utile mm	Profondità utile mm	Altezza mm	Numero lamelle	Cod. art.	
Piano in multiplex	588	614	50	-	**12.514.000**	
Pianetti a lamelle	588	614	54,5	4	**12.519.000**	
Tappetini millerighe	588	614	3	-	**12.516.000**	

✓ ✓ 3. 4. 5. 6. 7.

Per il materiale di suddivisione e il sistema di etichettatura si veda anche dalla pag. 706

© 2014 www.lista.com

Unità Lista	L x P	36 x 27 E	54 x 27 E

3. Montante per estrazioni verticali con sistema di chiusura Key Lock

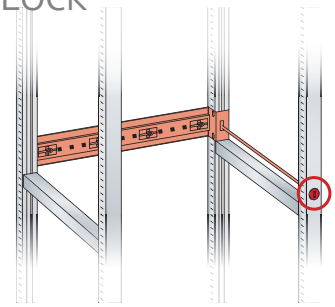

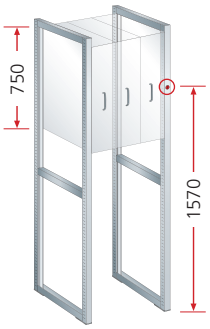

Montante

Montanti con passo di 25 mm, per agganciare le guide di scorrimento ovvero per agganciare i supporti. Il montante posteriore e anteriore sono saldati con barre orizzontali creando un telaio stabile. Esecuzione: montanti incl. barre orizzontali in profili di lamiera d'acciaio pressati. Colori: come da tabella colori.



Chiusura con dispositivo antiribaltamento

Il dispositivo antiribaltamento garantisce che venga estratto sempre solo un cassetto verticale. Assieme all'ancoraggio al suolo obbligatorio, il dispositivo antiribaltamento evita che la campata scaffale si ribalti.

Per i sistemi di chiusura si vedano pag. 24

Montante

Larghezza 50 mm
Profondità 706 mm

H	mm	2000
	Per altezza utile mm	750 **(altezza parziale)**
	Altezza posizione serratura mm	1570

	Cod. art.
Montante predisposto per chiusura	**79.563.XXX**

Key Lock

Dispositivo di chiusura **escl.** cilindro **a numerazione diversa**	**79.566.000**
● Cilindro (numero in base al principio di casualità)	**222.376.000**
Dispositivo di chiusura **escl.** cilindro **a numerazione uguale**	**79.566.000**
+ Cilindro 2C____ (numero a scelta)	**222.383.000**
Per i cilindri direttamente disponibili con numero predefinito si veda in basso*	
Dispositivo di chiusura **escl.** cilindro **sistema chiusura con chiave a passe-partout**	**79.566.000**
+ Cilindro per il sistema di chiusura con chiave a passepartout	**222.384.000**
● Chiave passepartout (sistema registrato)	**20.040.000**

+ Indicare il numero del cilindro montato nelle ordinazioni successive ● Necessario per il funzionamento

* Cilindro 2C con numero predefinito

Disponibili in magazzino	Cod. art.
Cilindro 2C **1**	**222.377.000**
Cilindro 2C **2**	**222.378.000**
Cilindro 2C **3**	**222.379.000**
Cilindro 2C **4**	**222.380.000**
Cilindro 2C **5**	**222.381.000**
Cilindro 2C **6**	**222.382.000**

Consiglio

Estrazioni verticali premontati

A richiesta Lista fornisce i montanti, i ripiani superiori e le basi per lo zoccolo nonché i cassetti ad estrazione verticale per agevolare l'installazione come unità premontata.

Prezzo per il premontaggio a richiesta (Cod. art. **79.329.000**).





Colori

Montanti e ripiani disponibili in 12 colori standard e altri 12 colori con sovrapprezzo. Indicare sull'ordine il codice a tre cifre del colore desiderato (al posto di XXX). Altri colori a richiesta.

Per informazioni sui colori si veda la pagina ripiegabile

www.lista.com © 2014

	36 x 36 E	45 x 36 E	54 x 36 E	64 x 36 E	78 x 36 E
	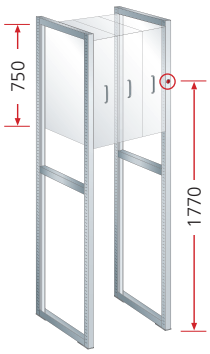	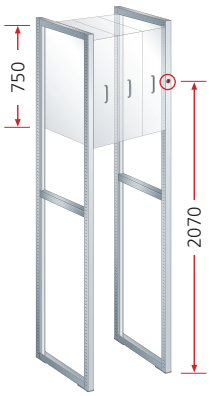	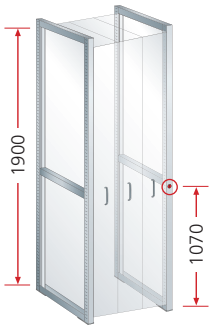	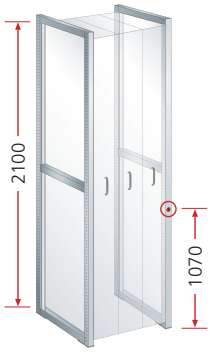	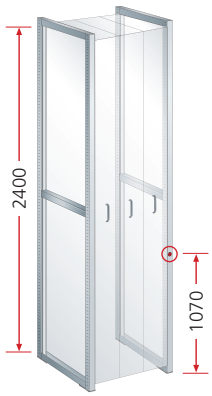
	2200	**2500**	**2000**	**2200**	**2500**
	750 **(altezza parziale)**	750 **(altezza parziale)**	1900	2100	2400
	1770	2070	1070	1070	1070
	Cod. art.	Cod. art.	Cod. art.	Cod. art.	Cod. art.
	79.564.XXX	**79.565.**XXX	**79.560.**XXX	**79.561.**XXX	**79.562.**XXX
	79.566.000	**79.566.000**	**79.566.000**	**79.566.000**	**79.566.000**
	222.376.000	**222.376.000**	**222.376.000**	**222.376.000**	**222.376.000**
	79.566.000	**79.566.000**	**79.566.000**	**79.566.000**	**79.566.000**
	222.383.000	**222.383.000**	**222.383.000**	**222.383.000**	**222.383.000**
	79.566.000	**79.566.000**	**79.566.000**	**79.566.000**	**79.566.000**
	222.384.000	**222.384.000**	**222.384.000**	**222.384.000**	**222.384.000**
	20.040.000	**20.040.000**	**20.040.000**	**20.040.000**	**20.040.000**

Ripiani superiori, basi dello zoccolo e ripiani intermedi per estrazioni verticali

Ripiani superiori: per il montaggio di estrazioni verticali altezza parziale e totale. **Basi dello zoccolo:** per il montaggio di estrazioni verticali altezza totale. **Ripiani intermedi:** Per il montaggio di estrazioni verticali altezza parziale. Tutti i ripiani con guide forate saldate anteriormente e posteriormente, con un passo da 25 mm, per il montaggio di estrazioni verticali. I ripiani sono avvitate ai montanti. Materiale di fissaggio incluso. Esecuzione: lamiera d'acciaio. Colori: come da tabella colori.

Esecuzione	kg	Larghezza utile mm	Profondità utile mm	Spessore ripiano mm	Cod. art.	
Ripiano superiore	300	664	705	40	**79.569.**XXX	
Base dello zoccolo	450*	664	705	60	**79.572.**XXX	
Ripiano intermedio	450	664	705	60	**79.575.**XXX	

* Il carico utile delle estrazioni viene trasferito sul ripiano.



Ancoraggio al suolo

Gli scaffali a cassetti devono essere ancorati (ad eccezione degli scaffali a cassetti, che vanno avvitati tra di loro sul lato posteriore). Per ogni montante viene fornito 1 ancoraggio.

Descrizione	Cod. art.	
Ancoraggio a segmenti M10/130	**112.991.000**	

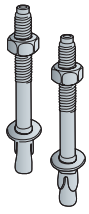

Piastre di livellamento per compensazione altezza si veda a pag. 207

© 2014 www.lista.com

Unità Lista	L → x P ↗	36 x 27 E	54 x 27 E

3. Estrazioni verticali con accessori





Cassetti ad estrazione verticale

Struttura del montante completamente estraibile realizzato in profili ad angolo con file di fori verticali. Passo 50 mm. Lamiera frontale con guide forate filettate saldate per lo spostamento laterale ovvero l'adattamento del montante ad angolo per l'immagazzinamento doppio lato. Passo del frontale 25 mm. Esecuzione: lamiera d'acciaio. Colore del montante verticale: grigio, NCS S 4502-B. Lamiere frontali: come da tabella colori.

H ↑ **Altezza frontale** (altezza utile) **mm**	**mm**	**750**
	Altezza utile mm	576
Portata **200**	Profondità utile mm	625

L → mm	Larghezza frontale mm	Lunghezze di montaggio mm* (a sinistra e destra)					Cod. art.	
150	147	55 / 55	-	-	-	-	**79.578.XXX**	
175	172	55 / 80	-	-	-	-	**79.579.XXX**	
200	197	80 / 80	55 / 105	-	-	-	**79.580.XXX**	
220	217	90 / 90	65 / 115	-	-	-	**79.581.XXX**	
250	247	105 / 105	55 / 155	80 / 130	-	-	**79.582.XXX**	
300	297	130 / 130	55 / 205	80 / 180	105 / 155	-	**79.583.XXX**	
330	327	58 / 233	83 / 208	108 / 183	133 / 158	-	**79.584.XXX**	
350	347	155 / 155	55 / 255	80 / 230	105 / 205	130 / 180	**79.585.XXX**	

* Opzioni di configurazione dei cassetti ad estrazione verticale.
Attenzione: con l'utilizzo di pannelli forati la larghezza di incasso si riduce di 10 mm.

Ripiani spostabili per il montaggio su un lato

I ripiani spostabili vengono avvitati direttamente al montante ad angolo e possono essere dotati di pareti posteriori e tappetini millerighe, se necessario. Incl. materiale di fissaggio. Esecuzione: lamiera d'acciaio. Colore: grigio, NCS S 4502-B.

Per larghezza da mm	Esecuzione	Larghezza di incasso mm	Larghezza utile mm	Profondità utile mm	kg	Cod. art.	
200	ripiano spostabile	92	88	620	60	**12.799.000**	
200	parete posteriore	-	-	620	-	**13.196.000**	
200	tappetino millerighe	-	88	619	-	**13.197.000**	
300	ripiano spostabile	167	163	620	60	**12.800.000**	
300	tappetino millerighe	-	163	619	-	**13.200.000**	

Ripiani spostabili per il montaggio doppio lato

I ripiani spostabili vengono avvitati direttamente al montante ad angolo e possono essere dotati di tappetini millerighe, se necessario. Incl. materiale di fissaggio. Esecuzione: lamiera d'acciaio. Colore: grigio, NCS S 4502-B.

Per larghezza da mm	Esecuzione	Largh. di incasso mm*	Larghezza utile mm	Profondità utile mm	kg	Cod. art.	
150	ripiano spostabile	2 x 54	140	577	60	**79.610.000**	
150	tappetino millerighe	-	140	577	-	**79.620.000**	
200	ripiano spostabile	2 x 79	190	577	60	**79.612.000**	
200	tappetino millerighe	-	190	577	-	**79.622.000**	
250	ripiano spostabile	2 x 104	240	577	60	**79.613.000**	
250	tappetino millerighe	-	240	577	-	**79.623.000**	
300	ripiano spostabile	2 x 129	290	577	60	**79.614.000**	
300	tappetino millerighe	-	290	577	-	**79.624.000**	
350	ripiano spostabile	2 x 154	340	577	60	**79.615.000**	
350	tappetino millerighe	-	340	577	-	**79.625.000**	

* sinistra/destra

Ulteriori accessori per l'immagazzinamento di utensili NC in estrazioni verticali si veda capitolo "Sistemi per il trasporto e la custodia NC" a pag. 297

www.lista.com © 2014











	1900	2100	2400
	1726	1926	2226
	625	625	625
	Cod. art.	Cod. art.	Cod. art.
	79.586.XXX	**79.594.**XXX	**79.602.**XXX
	79.587.XXX	**79.595.**XXX	**79.603.**XXX
	79.588.XXX	**79.596.**XXX	**79.604.**XXX
	79.589.XXX	**79.597.**XXX	**79.605.**XXX
	79.590.XXX	**79.598.**XXX	**79.606.**XXX
	79.591.XXX	**79.599.**XXX	**79.607.**XXX
	79.592.XXX	**79.600.**XXX	**79.608.**XXX
	79.593.XXX	**79.601.**XXX	**79.609.**XXX

Esempi di montaggio

Larghezza di montaggio mm **664**

Larghezze dei cassetti x numero

L mm	Esempio 1	Esempio 2	Esempio 3	Esempio 4	Esempio 5	Esempio 6
150	2 x	3 x	2 x			
175			2 x			
200		1 x		2 x		
220						3 x
250				1 x		
300						
330					2 x	
350	1 x					

Ripiani d'appoggio

Ripiano d'appoggio stabile, con supporto in legno MDF per la protezione degli utensili. Passo 12,5 mm. I ripiani d'appoggio sono lunghi la metà rispetto la profondità dei cassetti. In questo modo è possibile immagazzinare nello stesso cassetto per es. utensili lunghi in una metà e utensili corti nell'altra metà, gli uni sopra gli altri.
Esecuzione: lamiera d'acciaio con supporto in legno.
Colore: grigio, NCS S 4502-B.
Indicazione: per il fissaggio del ripiano d'appoggio sono necessarie almeno 2 staffe d'arresto.



Per largh. da mm	Largh. di incasso mm	Largh. nom. mm	Profond. utile mm	kg	Cod. art.
150	53	35	310	100	**12.986.000**
175	68	50	310	100	**12.964.000**
200	93	75	310	100	**12.965.000**
220	118	100	310	100	**12.966.000**
250	143	125	310	100	**12.967.000**
300	168	150	310	100	**13.192.000**

Staffe d'arresto

Come supporto per utensili e ripiani d'appoggio. Le staffe vengono inserite nelle coppie di fori nelle traverse. Esecuzione: acciaio tondo zincato, con rivestimento in neoprene.



Per largh. da mm	Largh. incasso mm	Numero unità (E)	Per max. Ø mm	Quantità max.*	Cod. art.
150	49	2	15	8	**12.962.000**
175	61	3	27,5	6	**12.963.000**
175	69	4	40	4	**12.853.000**
200	82	5	52,5	4	**12.854.000**
200	94	6	65	3	**12.855.000**
220	107	7	77,5	3	**12.856.000**
220	119	8	90	2	**12.857.000**
250	132	9	102,5	2	**12.858.000**
250	144	10	115	2	**12.859.000**
300	157	11	127,5	2	**12.190.000**
300	169	12	140	1	**12.191.000**

* per ogni ripiano d'appoggio

Traverse con profilo in neoprene

Profilato pressato con passo di E = 12,5 mm, 50 fori = 49 passi, per l'inserimento di staffe d'arresto e ripiani d'appoggio. Le traverse possono esser spostate in altezza ogni 50 mm.
Esecuzione: lamiera d'acciaio. Colore: grigio, NCS S 4502-B. Per proteggere gli utensili è possibile inserire profili di neoprene nelle guide delle traverse.

Esecuzione	Larghezza mm	Profondità mm	Altezza mm	Cod. art.
Traversa	18	620	50	**12.801.000**
Profilo di neoprene	18	620	46	**13.189.000**



Ulteriori accessori vedasi passaggio d'ordine 4. a pag. 254/255

© 2014 www.lista.com

Scaffali a cassetti 75/200

Scelta dei ripiani, dei cassetti e delle estrazioni:

✓ ✓ **3.** 4. 5. 6. 7.

Ulteriori larghezze disponibili:

36 E ..... da pag. 212
54 E ..... da pag. 232
64 E ..... da pag. 242
78 E ..... da pag. 248

Unità Lista	L → x P ↗	36 x 27 E	54 x 27 E

3. Ripiani universali e ripiani spostabili con accessori



Ripiani universali lisci o fessurati

Vengono avvitati con i montanti come chiusura superiore e di fondo e come ripiani intermedi. Incl. materiale di fissaggio. A scelta esecuzione liscia o fessurata. Fessurazione con passo 15 mm per suddivisione con pareti divisorie. Esecuzione: lamiera d'acciaio. Colori: come da tabella colori.

Larghezza utile mm	Profondità utile mm	Esecuzione	Spessore ripiano mm	kg	Cod. art.	
817	705	liscio	50	250	**79.514.XXX**	
817	705	fessurato	50	250	**79.515.XXX**	

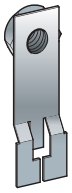

Supporto per dadi

Per il montaggio dei ripiani ad avvitamento in campate, in cui l'accesso ai montanti è ostruito. Per ripiano accanto alla parete intermedia 2 pezzi. Esecuzione: lamiera d'acciaio, zincatura lucida.

Lunghezza mm	Per pezzo	Cod. art.	
55	1	**16.997.000**	



Ripiani spostabili lisci o fessurati

Per l'aggancio ai montanti tramite supporti, con profilo di rinforzo saldato.
A scelta esecuzione liscia o fessurata. Fessurazione con passo 15 mm per suddivisione con pareti divisorie.
Incl. 4 supporti. Esecuzione: lamiera d'acciaio. Colori: come da tabella colori.

Larghezza utile mm	Profondità utile mm	Esecuzione	Spessore ripiano mm	kg	Cod. art.	
817	701	liscio	25	200	**79.516.XXX**	
817	701	fessurato	25	200	**79.517.XXX**	



Pareti divisorie

Per la suddivisione dei ripiani universali fessurati e spostabili con profondità 36 E. Esecuzione: lamiera d'acciaio. Colore: grigio luce, RAL 7035.

Altezza mm	Profondità mm	Cod. art.	
95	678	**100.434.000**	
145	678	**100.435.000**	
195	678	**100.436.000**	



Sicura per ripiani spostabile

Sicura per ripiani spostabili (per ripiano spostabile sono necessari 4 pezzi) per la sicurezza di affisso dei ripiani spostabili. Esecuzione: POM. Colore: nero.

Esecuzione	Per pezzo	Cod. art.	
Sicura per ripiani spostabile	1	**13.058.000**	

www.lista.com © 2014



Lista di protezione

Liste di protezione vengono inserite ad incastro in 2 supporti laterali. 2 perni evitano il distacco involontario. Esecuzione: lamiera d'acciaio. Colori: come da tabella colori. Supporto laterale zincato.



Larghezza utile in mm	Altezza in mm	Cod. art.	
817	100	**79.518.**XXX	

Fronti ribaltabili

Esclusivamente in collegamento con ripiani universali. Ribaltabile verso il basso di 180 gradi. Dotazione: bloccaggio doppio, supporto per etichette continuo, tappo per maniglia ed etichette. Colori: come da tabella colori.



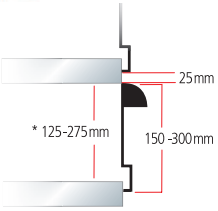

Larghezza utile mm	Altezza mm	Apertura utile min. mm	Cod. art.	
817	150	125*	**79.542.**XXX	
817	200	175*	**79.543.**XXX	
817	250	225*	**79.544.**XXX	
817	300	275*	**79.545.**XXX	

* Min. apertura tra ripiano universale e ripiano universale.

Da parete laterale per ripiani a fronte ribaltabile

Per la chiusura laterale di spazi. Le pareti laterali per ripiani sono avvitate ai ripiani universali. Esecuzione: lamiera d'acciaio. Colore: grigio luce, RAL 7035.



Altezza mm	Profondità mm	Cod. art.	
150	617	**79.314.000**	
200	617	**79.315.000**	
250	617	**79.316.000**	

Inserto

Per la chiusura degli spazi, se i ripiani vengono utilizzati alla stessa altezza uno accanto all'altro. Inclusi 2 supporti staffa. Non utilizzabile tra parete laterale e ripiano. Esecuzione: lamiera d'acciaio. Colori: come da tabella colori.



Larghezza mm	Profondità mm	Cod. art.	
49	597	**79.188.**XXX	

✓ ✓ 3. 4. 5. 6. 7.

Ripiani per parti integrate per cassetti: si vedano le pagine seguenti

© 2014 www.lista.com

Unità Lista	L x P	36 x 27 E	54 x 27 E

3. Ripiani per parti integrate per cassetti
con sistemi di chiusura Key Lock, Code Lock o Remote Lock

Ripiani per chiusure e fissi
I ripiani per chiusure e fissi sono avvitati con i montanti nella posizione richiesta e pronti per il montaggio di sistemi di chiusura per cassetti. Incl. materiale di fissaggio. Esecuzione: lamiera d'acciaio. Colori: come da tabella colori.

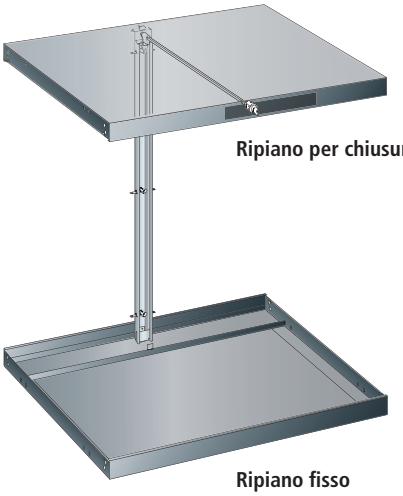

Ripiano per chiusure

Ripiano fisso

Chiusure
La chiusura centrale per l'installazione nel ripiano per chiusure chiude tutti i cassetti al di sotto della serratura. A scelta per i sistemi di chiusura Key Lock (incl. cilindro a numerazione diversa o opzionalmente escl. cilindro), Code Lock o Remote Lock.

Chiusura intera altezza a richiesta.

Ripiani per chiusure e fissi	H mm	700	800
	Per altezza utile mm	600	700
Spessore ripiano 50 mm	Larghezza utile mm / kg	Cod. art.	Cod. art.
Ripiano per chiusure predisposto per chiusura	817 / 200	79.550.XXX	79.550.XXX
Ripiano fisso predisposto per chiusura	817 / 250	79.549.XXX	79.549.XXX
Key Lock			
Chiusura **incl.** cilindro **a numerazione diversa**		19.257.000	19.258.000
Chiusura **escl.** cilindro **a numerazione uguale**		19.265.000	19.266.000
+ Cilindro 2C____ (numero a scelta)		222.383.000	222.383.000
Per i cilindri direttamente disponibili con numero predefinito si veda in basso*			
Chiusura **escl.** cilindro **sistema chiusura con chiave a passe-partout**		19.265.000	19.266.000
+ Cilindro per chiusura con chiave a passepartout		222.384.000	222.384.000
● Chiave passepartout (sistema registrato)		20.040.000	20.040.000
Code Lock			
Chiusura elettr. tramite codice numerico		19.261.000	19.262.000
Remote Lock			
Chiusura elettronica a distanza		19.260.000	19.264.000
● Chiave programmabile Basic		74.093.000	74.093.000
● Alimentatore 230/110/12 VDC CH/EU/GB		74.094.000	74.094.000
○ Trasmettitore radio		74.092.000	74.092.000
○ Elemento di concatenamento a 4 poli, lungh. 1850 mm		74.099.000	74.099.000

\+ Indicare il numero del cilindro montato nelle ordinazioni successive ● Necessario per il funzionamento ○ Determinare il numero necessario

* Cilindro 2C con numero predefinito

Disponibili in magazzino	Cod. art.
Cilindro 2C **1**	222.377.000
Cilindro 2C **2**	222.378.000
Cilindro 2C **3**	222.379.000
Cilindro 2C **4**	222.380.000
Cilindro 2C **5**	222.381.000
Cilindro 2C **6**	222.382.000



Colori
Ripiani disponibili in 12 colori standard e altri 12 colori con sovrapprezzo.
Indicare sull'ordine il codice a tre cifre del colore desiderato (al posto di XXX). Altri colori a richiesta.

Per informazioni sui colori si veda la pagina ripiegabile

www.lista.com © 2014

850	1000	1150	1325	1450	1625
750	900	1050	1225	1350	1525
Cod. art.	Cod. art.	Cod. art.	Cod. art.	Cod. art.	Cod. art.
79.550.XXX	79.550.XXX	79.550.XXX	79.550.XXX	79.550.XXX	79.550.XXX
79.549.XXX	79.549.XXX	79.549.XXX	79.549.XXX	79.549.XXX	79.549.XXX
19.259.000	19.200.000	19.201.000	19.202.000	19.203.000	19.204.000
19.267.000	19.215.000	19.216.000	19.217.000	19.218.000	19.219.000
222.383.000	222.383.000	222.383.000	222.383.000	222.383.000	222.383.000
19.267.000	19.215.000	19.216.000	19.217.000	19.218.000	19.219.000
222.384.000	222.384.000	222.384.000	222.384.000	222.384.000	222.384.000
20.040.000	20.040.000	20.040.000	20.040.000	20.040.000	20.040.000
19.263.000	19.205.000	19.206.000	19.207.000	19.208.000	19.209.000
19.268.000	19.210.000	19.211.000	19.212.000	19.213.000	19.214.000
74.093.000	74.093.000	74.093.000	74.093.000	74.093.000	74.093.000
74.094.000	74.094.000	74.094.000	74.094.000	74.094.000	74.094.000
74.092.000	74.092.000	74.092.000	74.092.000	74.092.000	74.092.000
74.099.000	74.099.000	74.099.000	74.099.000	74.099.000	74.099.000

Per i sistemi di chiusura si vedano pag. 24

✓ ✓ 3. 4. 5. 6. 7.

Cassetti utilizzabili: andare alle pagine seguenti



Key Lock
Chiusura standard con chiusura centrale e serratura a cilindro.

ATTENZIONE: nuovi sistemi di chiusura!
Maggiori informazioni su www.lista.com/locks



Code Lock
Sistema elettronico di chiusura tramite codice numerico.

ATTENZIONE: nuovi sistemi di chiusura!
Maggiori informazioni su www.lista.com/locks



Remote Lock
Sistema elettronico di chiusura con apertura con radiocomando.

© 2014 www.lista.com

Unità Lista	L x P	36 x 27 E	54 x 27 E

3. Cassetti e ripiani estraibili con accessori

Cassetti

Grazie alle differenti versioni dei cassetti, qualsiasi scaffale può essere adattato perfettamente agli articoli che deve contenere. La distanza di 25 mm tra i montanti corrisponde al passo dell'altezza frontale del cassetto. In questo modo diventa possibile montare cassetti con frontali di altezza diversa nella stessa campata scaffale e in una sequenza a scelta. Le pareti interne dei cassetti sono dotate di fessure di unità (E) di 17 mm che consentono una suddivisione personalizzata.



Indicazione per l' ordine
Nella scelta del cassetto è determinante l'altezza utile dello scaffale. La somma delle altezze dei frontali (C) deve corrispondere all'altezza utile (B) (vedi grafico). Per il carico che possono sopportare i cassetti e gli scaffali a cassetti si rispettino le indicazioni contenute nelle istruzioni di montaggio. La portata vale per un carico distribuito uniformemente.

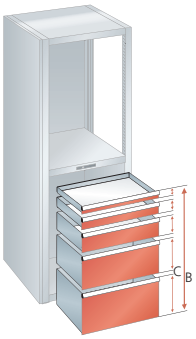





Colori
Frontali disponibili in 12 colori standard e altri 12 colori con sovrapprezzo. Indicare sull'ordine il codice a tre cifre del colore desiderato (al posto di XXX). Colori desiderati a richiesta.



Per informazioni sui colori si veda la pagina ripiegabile





H mm	50*	75
Altezza utile mm	32,5	57,5
Altezza del mantello mm	28,5	49
Portata **75**	Cod. art.	Cod. art.
Standard	**72.072.**XXX	**72.540.**XXX
Bloccaggio singolo a destra	**72.182.**XXX	**72.519.**XXX
Bloccaggio singolo a destra e sinistra	**72.292.**XXX	**72.590.**XXX
Bloccaggio doppio	**72.402.**XXX	**72.609.**XXX
Portata **200**		Cod. art.
Standard	-	**72.073.**XXX
Bloccaggio singolo a destra	-	**72.183.**XXX
Bloccaggio singolo a destra e sinistra	-	**72.293.**XXX
Bloccaggio doppio	-	**72.403.**XXX
Chiusura Lilo	-	**72.468.**XXX

* I cassetti con frontali di altezza 50 mm devono essere disposti nella posizione più alta.

Ripiani estraibili

I ripiani estraibili sono adatti per l'immagazzinamento di merce pesante e dispositivi. Montaggio esatto e ad altezza variabile di 25: 25 mm nel montante. Grazie alle lamelle inserite, gli articoli immagazzinati possono essere custoditi ed estratti sfruttando tutto lo spazio e a filo con la maniglia. Esecuzione: lamiera d'acciaio. Colori: come da tabella colori. Le lamelle sono in lamiera d'acciaio, con zincatura Sendzimir.

kg	Larghezza utile mm	Profondità utile mm	Alt. min. di montaggio mm	Cod. art.
75	765	612	75	**79.519.**XXX
200	765	612	75	**79.520.**XXX

Ripiani estraibili con occhielli

Con 3 occhielli tiranti ciascuno sul lato frontale e posteriore per il fissaggio di articoli grandi e di forma irregolare. Dotati di sicura Lilo (blocca il cassetto aperto o chiuso) a destra, bloccaggio singolo a sinistra.
Lunghezza frontali maniglia: 170 mm.

kg	Larghezza utile mm	Profondità utile mm	Alt. min. di montaggio mm	Cod. art.
200	765	612	125	**79.616.**XXX

Ulteriori elementi incorporati speciali per allestimenti mobili vedasi passaggio d'ordine 7. a pag. 266/267

www.lista.com © 2014

765 x 612 mm



100	125	150	200	250	300
82,5	107,5	132,5	182,5	232,5	282,5
76	76	126	176	226	276
Cod. art.	Cod. art.	Cod. art.	Cod. art.		
72.541.XXX	72.542.XXX	72.543.XXX	72.544.XXX	-	-
72.520.XXX	72.521.XXX	72.522.XXX	72.523.XXX	-	-
72.591.XXX	72.592.XXX	72.593.XXX	72.594.XXX	-	-
72.610.XXX	72.611.XXX	72.612.XXX	72.613.XXX	-	-
Cod. art.	Cod. art.	Cod. art.	Cod. art.	Cod. art.	Cod. art.
72.074.XXX	72.075.XXX	72.076.XXX	72.077.XXX	72.078.XXX	72.079.XXX
72.184.XXX	72.185.XXX	72.186.XXX	72.187.XXX	72.188.XXX	72.189.XXX
72.294.XXX	72.295.XXX	72.296.XXX	72.297.XXX	72.298.XXX	72.299.XXX
72.404.XXX	72.405.XXX	72.406.XXX	72.407.XXX	72.408.XXX	72.409.XXX
72.469.XXX	72.470.XXX	72.471.XXX	72.472.XXX	72.473.XXX	72.474.XXX



@ Lista online

L'intera gamma di Lista offre innumerevoli soluzioni per le vostre esigenze individuali. La raccolta online 2, il configuratore Lista e lo script Lista sono disponibili all'indirizzo:

www.lista.com



✓ ✓ 3. 4. 5. 6. 7.

Per il materiale di suddivisione e il sistema di etichettatura si veda anche dalla pag. 706

© 2014 www.lista.com

Unità Lista	L → x P ↗	36 x 27 E	54 x 27 E

3. Montante per estrazioni verticali con sistema di chiusura Key Lock

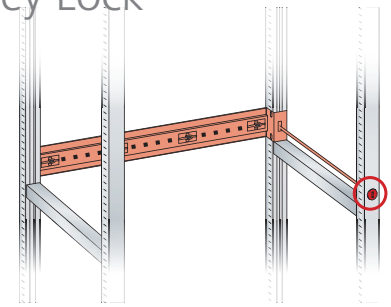

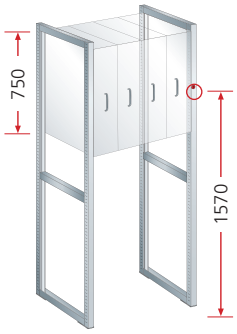

Montante

Montanti con passo di 25 mm, per agganciare le guide di scorrimento ovvero per agganciare i supporti. Il montante posteriore e anteriore sono saldati con barre orizzontali creando un telaio stabile. Esecuzione: montanti incl. barre orizzontali in profili di lamiera d'acciaio pressati. Colori: come da tabella colori.



Chiusura con dispositivo antiribaltamento

Il dispositivo antiribaltamento garantisce che venga estratto sempre solo un cassetto verticale. Assieme all'ancoraggio al suolo obbligatorio, il dispositivo antiribaltamento evita che la campata scaffale si ribalti.

Per i sistemi di chiusura si vedano pag. 24

Montante

Larghezza 50 mm
Profondità 706 mm

H ↑ mm	2000
Per altezza utile mm	750 **(altezza parziale)**
Altezza posizione serratura mm	1570

	Cod. art.		
Montante predisposto per chiusura	**79.563.XXX**		

Key Lock

Dispositivo di chiusura **escl.** cilindro **a numerazione diversa**	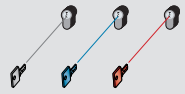	**79.567.000**	
● Cilindro (numero in base al principio di casualità)		**222.376.000**	
Dispositivo di chiusura **escl.** cilindro **a numerazione uguale**	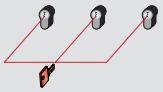	**79.567.000**	
+ Cilindro 2C____ (numero a scelta)		**222.383.000**	
Per i cilindri direttamente disponibili con numero predefinito si veda in basso*			
Dispositivo di chiusura **escl.** cilindro **sistema chiusura con chiave a passe-partout**		**79.567.000**	
+ Cilindro per il sistema di chiusura con chiave a passepartout		**222.384.000**	
● Chiave passepartout (sistema registrato)		**20.040.000**	

+ Indicare il numero del cilindro montato nelle ordinazioni successive ● Necessario per il funzionamento

* Cilindro 2C con numero predefinito

Disponibili in magazzino	Cod. art.
Cilindro 2C **1**	**222.377.000**
Cilindro 2C **2**	**222.378.000**
Cilindro 2C **3**	**222.379.000**
Cilindro 2C **4**	**222.380.000**
Cilindro 2C **5**	**222.381.000**
Cilindro 2C **6**	**222.382.000**

Consiglio

Estrazioni verticali premontati

A richiesta Lista fornisce i montanti, i ripiani superiori e le basi per lo zoccolo nonché i cassetti ad estrazione verticale per agevolare l'installazione come unità premontata.

Prezzo per il premontaggio a richiesta (Cod. art. **79.329.000**).



Colori
Montanti e ripiani disponibili in 12 colori standard e altri 12 colori con sovrapprezzo. Indicare sull'ordine il codice a tre cifre del colore desiderato (al posto di XXX). Altri colori a richiesta.

Per informazioni sui colori si veda la pagina ripiegabile

www.lista.com © 2014

		36 x 36 E	45 x 36 E	54 x 36 E	64 x 36 E	78 x 36 E

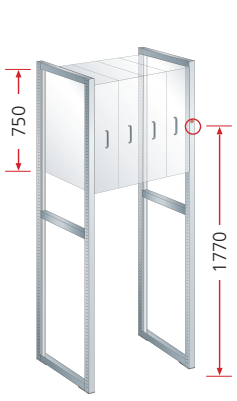

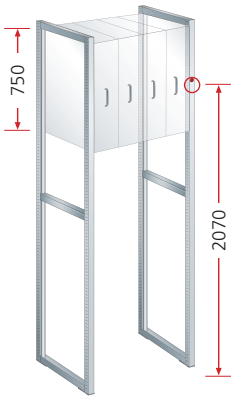

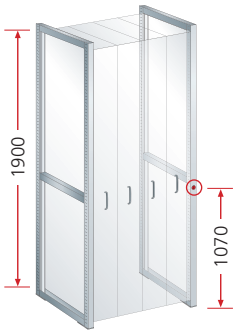

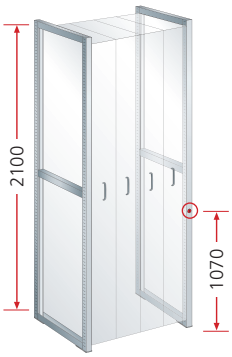

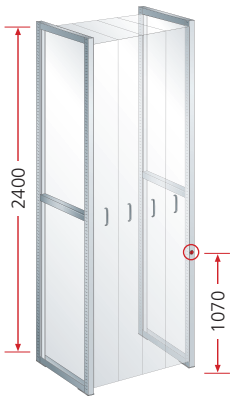

	2200	2500	2000	2200	2500
	750 **(altezza parziale)**	750 **(altezza parziale)**	1900	2100	2400
	1770	2070	1070	1070	1070
	Cod. art.	Cod. art.	Cod. art.	Cod. art.	Cod. art.
	79.564.XXX	**79.565.**XXX	**79.560.**XXX	**79.561.**XXX	**79.562.**XXX
	79.567.000	**79.567.000**	**79.567.000**	**79.567.000**	**79.567.000**
	222.376.000	**222.376.000**	**222.376.000**	**222.376.000**	**222.376.000**
	79.567.000	**79.567.000**	**79.567.000**	**79.567.000**	**79.567.000**
	222.383.000	**222.383.000**	**222.383.000**	**222.383.000**	**222.383.000**
	79.567.000	**79.567.000**	**79.567.000**	**79.567.000**	**79.567.000**
	222.384.000	**222.384.000**	**222.384.000**	**222.384.000**	**222.384.000**
	20.040.000	**20.040.000**	**20.040.000**	**20.040.000**	**20.040.000**

Ripiani superiori, basi dello zoccolo e ripiani intermedi per estrazioni verticali

Ripiani superiori: per il montaggio di estrazioni verticali altezza parziale e totale. **Basi dello zoccolo:** per il montaggio di estrazioni verticali altezza totale. **Ripiani intermedi:** Per il montaggio di estrazioni verticali altezza parziale. Tutti i ripiani con guide forate saldate anteriormente e posteriormente, con un passo da 25 mm, per il montaggio di estrazioni verticali. I ripiani sono avvitate ai montanti. Materiale di fissaggio incluso. Esecuzione: lamiera d'acciaio. Colori: come da tabella colori.

Esecuzione	kg	Larghezza utile mm	Profondità utile mm	Spessore ripiano mm	Cod. art.	
Ripiano superiore	300	817	705	40	**79.570.**XXX	
Base dello zoccolo	600*	817	705	60	**79.573.**XXX	
Ripiano intermedio	600	817	705	60	**79.576.**XXX	

* Il carico utile delle estrazioni viene trasferito sul ripiano.



Ancoraggio al suolo

Gli scaffali a cassetti devono essere ancorati (ad eccezione degli scaffali a cassetti, che vanno avvitati tra di loro sul lato posteriore). Per ogni montante viene fornito 1 ancoraggio.

Descrizione	Cod. art.	
Ancoraggio a segmenti M10/130	**112.991.000**	

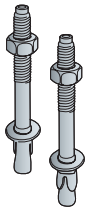

Piastre di livellamento per compensazione altezza si veda a pag. 207

© 2014 www.lista.com

Unità Lista	L → x P ↗	36 x 27 E	54 x 27 E

3. Estrazioni verticali con accessori





Cassetti ad estrazione verticale

Struttura del montante completamente estraibile realizzato in profili ad angolo con file di fori verticali. Passo 50 mm. Lamiera frontale con guide forate filettate saldate per lo spostamento laterale ovvero l'adattamento del montante ad angolo per l'immagazzinamento doppio lato. Passo del frontale 25 mm. Esecuzione: lamiera d'acciaio. Colore del montante verticale: grigio, NCS S 4502-B. Lamiere frontali: come da tabella colori.

H ↑ **Altezza frontale** (altezza utile) **mm**	**mm**	**750**
	Altezza utile mm	576
Portata **200**	Profondità utile mm	625

L → mm	Larghezza frontale mm	Lunghezze di montaggio mm* (a sinistra e destra)					Cod. art.	
150	147	55 / 55	-	-	-	-	**79.578.XXX**	
175	172	55 / 80	-	-	-	-	**79.579.XXX**	
200	197	80 / 80	55 / 105	-	-	-	**79.580.XXX**	
220	217	90 / 90	65 / 115	-	-	-	**79.581.XXX**	
250	247	105 / 105	55 / 155	80 / 130	-	-	**79.582.XXX**	
300	297	130 / 130	55 / 205	80 / 180	105 / 155	-	**79.583.XXX**	
330	327	58 / 233	83 / 208	108 / 183	133 / 158	-	**79.584.XXX**	
350	347	155 / 155	55 / 255	80 / 230	105 / 205	130 / 180	**79.585.XXX**	

* Opzioni di configurazione dei cassetti ad estrazione verticale.
Attenzione: con l'utilizzo di pannelli forati la larghezza di incasso si riduce di 10 mm.

Ripiani spostabili per il montaggio su un lato

I ripiani spostabili vengono avvitati direttamente al montante ad angolo e possono essere dotati di pareti posteriori e tappetini millerighe, se necessario. Incl. materiale di fissaggio. Esecuzione: lamiera d'acciaio. Colore: grigio, NCS S 4502-B.

Per larghezza da mm	Esecuzione	Larghezza di incasso mm	Larghezza utile mm	Profondità utile mm	kg	Cod. art.	
200	ripiano spostabile	92	88	620	60	**12.799.000**	
200	parete posteriore	-	-	620	-	**13.196.000**	
200	tappetino millerighe	-	88	619	-	**13.197.000**	
300	ripiano spostabile	167	163	620	60	**12.800.000**	
300	tappetino millerighe	-	163	619	-	**13.200.000**	

Ripiani spostabili per il montaggio doppio lato

I ripiani spostabili vengono avvitati direttamente al montante ad angolo e possono essere dotati di tappetini millerighe, se necessario. Incl. materiale di fissaggio. Esecuzione: lamiera d'acciaio. Colore: grigio, NCS S 4502-B.

Per larghezza da mm	Esecuzione	Largh. di incasso mm*	Larghezza utile mm	Profondità utile mm	kg	Cod. art.	
150	ripiano spostabile	2 x 54	140	577	60	**79.610.000**	
150	tappetino millerighe	-	140	577	-	**79.620.000**	
200	ripiano spostabile	2 x 79	190	577	60	**79.612.000**	
200	tappetino millerighe	-	190	577	-	**79.622.000**	
250	ripiano spostabile	2 x 104	240	577	60	**79.613.000**	
250	tappetino millerighe	-	240	577	-	**79.623.000**	
300	ripiano spostabile	2 x 129	290	577	60	**79.614.000**	
300	tappetino millerighe	-	290	577	-	**79.624.000**	
350	ripiano spostabile	2 x 154	340	577	60	**79.615.000**	
350	tappetino millerighe	-	340	577	-	**79.625.000**	

* sinistra/destra

Ulteriori accessori per l'immagazzinamento di utensili NC in estrazioni verticali si veda capitolo "Sistemi per il trasporto e la custodia NC" a pag. 297

www.lista.com © 2014



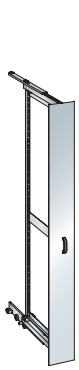

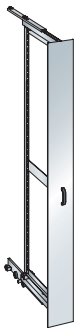

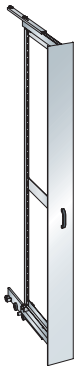

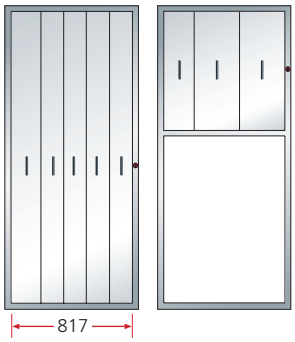

	1900	2100	2400
	1726	1926	2226
	625	625	625
	Cod. art.	Cod. art.	Cod. art.
	79.586.XXX	**79.594.**XXX	**79.602.**XXX
	79.587.XXX	**79.595.**XXX	**79.603.**XXX
	79.588.XXX	**79.596.**XXX	**79.604.**XXX
	79.589.XXX	**79.597.**XXX	**79.605.**XXX
	79.590.XXX	**79.598.**XXX	**79.606.**XXX
	79.591.XXX	**79.599.**XXX	**79.607.**XXX
	79.592.XXX	**79.600.**XXX	**79.608.**XXX
	79.593.XXX	**79.601.**XXX	**79.609.**XXX

Esempi di montaggio

Larghezza di montaggio mm **817**

Larghezze dei cassetti x numero

L → mm	Esempio 1	Esempio 2	Esempio 3	Esempio 4	Esempio 5
150			4 x		3 x
175					2 x
200	1 x	1 x	1 x	4 x	
220					
250		1 x			
300	2 x				
330					
350		1 x			

Ripiani d'appoggio

Ripiano d'appoggio stabile, con supporto in legno MDF per la protezione degli utensili. Passo 12,5 mm. I ripiani d'appoggio sono lunghi la metà rispetto la profondità dei cassetti. In questo modo è possibile immagazzinare nello stesso cassetto per es. utensili lunghi in una metà e utensili corti nell'altra metà, gli uni sopra gli altri.
Esecuzione: lamiera d'acciaio con supporto in legno.
Colore: grigio, NCS S 4502-B.
Indicazione: per il fissaggio del ripiano d'appoggio sono necessarie almeno 2 staffe d'arresto.



Per largh. da mm	Largh. di incasso mm	Largh. nom. mm	Prof. utile mm	kg	Cod. art.
150	53	35	310	100	**12.986.000**
175	68	50	310	100	**12.964.000**
200	93	75	310	100	**12.965.000**
220	118	100	310	100	**12.966.000**
250	143	125	310	100	**12.967.000**
300	168	150	310	100	**13.192.000**

Staffe d'arresto

Come supporto per utensili e ripiani d'appoggio. Le staffe vengono inserite nelle coppie di fori nelle traverse. Esecuzione: acciaio tondo zincato, con rivestimento in neoprene.



Per largh. da mm	Largh. incasso mm	Numero unità (E)	Per max. Ø mm	Quantità max.*	Cod. art.
150	49	2	15	8	**12.962.000**
175	61	3	27,5	6	**12.963.000**
175	69	4	40	4	**12.853.000**
200	82	5	52,5	4	**12.854.000**
200	94	6	65	3	**12.855.000**
220	107	7	77,5	3	**12.856.000**
220	119	8	90	2	**12.857.000**
250	132	9	102,5	2	**12.858.000**
250	144	10	115	2	**12.859.000**
300	157	11	127,5	2	**12.190.000**
300	169	12	140	1	**12.191.000**

* per ogni ripiano d'appoggio

Traverse con profilo in neoprene

Profilato pressato con passo di E = 12,5 mm, 50 fori = 49 passi, per l'inserimento di staffe d'arresto e ripiani d'appoggio. Le traverse possono esser spostate in altezza ogni 50 mm.
Esecuzione: lamiera d'acciaio. Colore: grigio, NCS S 4502-B. Per proteggere gli utensili è possibile inserire profili di neoprene nelle guide delle traverse.

Esecuzione	Larghezza mm	Profondità mm	Altezza mm	Cod. art.
Traversa	18	620	50	**12.801.000**
Profilo di neoprene	18	620	46	**13.189.000**



Ulteriori accessori vedasi passaggio d'ordine 4. a pag. 254/255

© 2014 www.lista.com

Scaffali a cassetti 75/200

Scelta dei ripiani, dei cassetti e delle estrazioni:

✓ ✓ **3.** 4. 5. 6. 7.

Ulteriori larghezze disponibili:

36 E ..... da pag. 212
45 E ..... da pag. 222
64 E ..... da pag. 242
78 E ..... da pag. 248

Unità Lista	L → x P ↗	36 x 27 E	54 x 27 E

3. Ripiani universali e ripiani spostabili con accessori



Ripiani universali lisci o fessurati

Vengono avvitati con i montanti come chiusura superiore e di fondo e come ripiani intermedi. Incl. materiale di fissaggio. A scelta esecuzione liscia o fessurata. Fessurazione con passo 15 mm per suddivisione con pareti divisorie. Esecuzione: lamiera d'acciaio. Colori: come da tabella colori.

Larghezza utile mm	Profondità utile mm	Esecuzione	Spessore ripiano mm	kg	Cod. art.	
970	705	liscio	50	250	**79.192.**XXX	
970	705	fessurato	50	250	**79.198.**XXX	



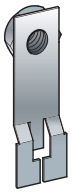

Supporto per dadi

Per il montaggio dei ripiani ad avvitamento in campate, in cui l'accesso ai montanti è ostruito. Per ripiano accanto alla parete intermedia 2 pezzi. Esecuzione: lamiera d'acciaio, zincatura lucida.

Lunghezza mm	Per pezzo	Cod. art.	
55	1	**16.997.000**	





Ripiani spostabili lisci o fessurati

Per l'aggancio ai montanti tramite supporti, con profilo di rinforzo saldato.
A scelta esecuzione liscia o fessurata. Fessurazione con passo 15 mm per suddivisione con pareti divisorie.
Incl. 4 supporti. Esecuzione: lamiera d'acciaio. Colori: come da tabella colori.

Larghezza utile mm	Profondità utile mm	Esecuzione	Spessore ripiano mm	kg	Cod. art.	
970	701	liscio	25	200	**79.204.**XXX	
970	701	fessurato	25	200	**79.210.**XXX	



Pareti divisorie

Per la suddivisione dei ripiani universali fessurati e spostabili con profondità 36 E. Esecuzione: lamiera d'acciaio. Colore: grigio luce, RAL 7035.

Altezza mm	Profondità mm	Cod. art.	
95	678	**100.434.000**	
145	678	**100.435.000**	
195	678	**100.436.000**	



Sicura per ripiani spostabile

Sicura per ripiani spostabili (per ripiano spostabile sono necessari 4 pezzi) per la sicurezza di affisso dei ripiani spostabili. Esecuzione: POM. Colore: nero.

Esecuzione	Per pezzo	Cod. art.	
Sicura per ripiani spostabile	1	**13.058.000**	

www.lista.com © 2014



Lista di protezione

Liste di protezione vengono inserite ad incastro in 2 supporti laterali. 2 perni evitano il distacco involontario. Esecuzione: lamiera d'acciaio. Colori: come da tabella colori. Supporto laterale zincato.

Larghezza utile in mm	Altezza	Cod. art.	
970	100	**79.215.**XXX	



Fronti ribaltabili

Esclusivamente in collegamento con ripiani universali. Ribaltabile verso il basso di 180 gradi. Dotazione: bloccaggio doppio, supporto per etichette continuo, tappo per maniglia ed etichette. Colori: come da tabella colori.

Larghezza utile mm	Altezza mm	Apertura utile min. mm	Cod. art.	
970	150	125*	**79.302.**XXX	
970	200	175*	**79.303.**XXX	
970	250	225*	**79.304.**XXX	
970	300	275*	**79.305.**XXX	

* Min. apertura tra ripiano universale e ripiano universale.



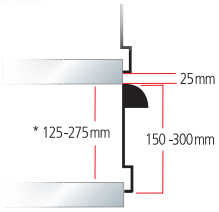

Da parete laterale per ripiani a fronte ribaltabile

Per la chiusura laterale di spazi. Le pareti laterali per ripiani sono avvitate ai ripiani universali. Esecuzione: lamiera d'acciaio. Colore: grigio luce, RAL 7035.

Altezza mm	Profondità mm	Cod. art.	
150	617	**79.314.000**	
200	617	**79.315.000**	
250	617	**79.316.000**	



Inserto

Per la chiusura degli spazi, se i ripiani vengono utilizzati alla stessa altezza uno accanto all'altro. Inclusi 2 supporti staffa. Non utilizzabile tra parete laterale e ripiano. Esecuzione: lamiera d'acciaio. Colori: come da tabella colori.

Larghezza mm	Profondità	Cod. art.	
49	597	**79.188.**XXX	



Consiglio

Scelta delle diverse larghezze di montaggio
Le parti integrate sono disponibili in cinque diverse larghezze. Nella progettazione di scaffali si sconsiglia di utilizzare più di tre diverse larghezze di montaggio.

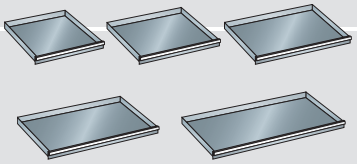

✓ ✓ 3. 4. 5. 6. 7.

Ripiani per parti integrate per cassetti: si vedano le pagine seguenti

© 2014 www.lista.com

Unità Lista | L x P | 36 x 27 E | 54 x 27 E

3. Ripiani per parti integrate per cassetti
con sistemi di chiusura Key Lock, Code Lock o Remote Lock

Ripiani per chiusure e fissi
I ripiani per chiusure e fissi sono avvitati con i montanti nella posizione richiesta e pronti per il montaggio di sistemi di chiusura per cassetti. Incl. materiale di fissaggio. Esecuzione: lamiera d'acciaio. Colori: come da tabella colori.

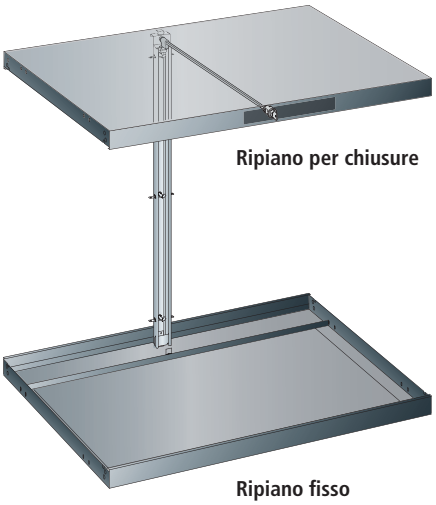

Ripiano per chiusure

Ripiano fisso

Chiusure
La chiusura centrale per l'installazione nel ripiano per chiusure chiude tutti i cassetti al di sotto della serratura. A scelta per i sistemi di chiusura Key Lock (incl. cilindro a numerazione diversa o opzionalmente escl. cilindro), Code Lock o Remote Lock.

Chiusura intera altezza a richiesta.

Ripiani per chiusure e fissi	H mm	700		800	
	Per altezza utile mm	600		700	
Spessore ripiano 50 mm	Larghezza utile mm / kg	Cod. art.		Cod. art.	
Ripiano per chiusure predisposto per chiusura	970 / 200	**79.244.XXX**		**79.244.XXX**	
Ripiano fisso predisposto per chiusura	970 / 250	**79.238.XXX**		**79.238.XXX**	
Key Lock					
Chiusura **incl.** cilindro **a numerazione diversa**		**19.257.000**		**19.258.000**	
Chiusura **escl.** cilindro **a numerazione uguale**		**19.265.000**		**19.266.000**	
+ Cilindro 2C____ (numero a scelta)		**222.383.000**		**222.383.000**	
Per i cilindri direttamente disponibili con numero predefinito si veda in basso*					
Chiusura **escl.** cilindro **sistema chiusura con chiave a passe-partout**		**19.265.000**		**19.266.000**	
+ Cilindro per chiusura con chiave a passe-partout		**222.384.000**		**222.384.000**	
● Chiave passepartout (sistema registrato)		**20.040.000**		**20.040.000**	
Code Lock					
Chiusura elettr. tramite codice numerico		**19.261.000**		**19.262.000**	
Remote Lock					
Chiusura elettronica a distanza		**19.260.000**		**19.264.000**	
● Chiave programmabile Basic		**74.093.000**		**74.093.000**	
● Alimentatore 230/110/12 VDC CH/EU/GB		**74.094.000**		**74.094.000**	
○ Trasmettitore radio		**74.092.000**		**74.092.000**	
○ Elemento concatenamento 4 poli, lungh. 1850 mm		**74.099.000**		**74.099.000**	

\+ Indicare il numero del cilindro montato nelle ordinazioni successive ● Necessario per il funzionamento ○ Determinare il numero necessario

* Cilindro 2C con numero predefinito

Disponibili in magazzino	Cod. art.	
Cilindro 2C **1**	**222.377.000**	
Cilindro 2C **2**	**222.378.000**	
Cilindro 2C **3**	**222.379.000**	
Cilindro 2C **4**	**222.380.000**	
Cilindro 2C **5**	**222.381.000**	
Cilindro 2C **6**	**222.382.000**	



Colori
Ripiani disponibili in 12 colori standard e altri 12 colori con sovrapprezzo. Indicare sull'ordine il codice a tre cifre del colore desiderato (al posto di XXX). Altri colori a richiesta.

Per informazioni sui colori si veda la pagina ripiegabile

www.lista.com © 2014

850	1000	1150	1325	1450	1625
750	900	1050	1225	1350	1525
Cod. art.	Cod. art.	Cod. art.	Cod. art.	Cod. art.	Cod. art.
79.244.XXX	79.244.XXX	79.244.XXX	79.244.XXX	79.244.XXX	79.244.XXX
79.238.XXX	79.238.XXX	79.238.XXX	79.238.XXX	79.238.XXX	79.238.XXX
19.259.000	19.200.000	19.201.000	19.202.000	19.203.000	19.204.000
19.267.000	19.215.000	19.216.000	19.217.000	19.218.000	19.219.000
222.383.000	222.383.000	222.383.000	222.383.000	222.383.000	222.383.000
19.267.000	19.215.000	19.216.000	19.217.000	19.218.000	19.219.000
222.384.000	222.384.000	222.384.000	222.384.000	222.384.000	222.384.000
20.040.000	20.040.000	20.040.000	20.040.000	20.040.000	20.040.000
19.263.000	19.205.000	19.206.000	19.207.000	19.208.000	19.209.000
19.268.000	19.210.000	19.211.000	19.212.000	19.213.000	19.214.000
74.093.000	74.093.000	74.093.000	74.093.000	74.093.000	74.093.000
74.094.000	74.094.000	74.094.000	74.094.000	74.094.000	74.094.000
74.092.000	74.092.000	74.092.000	74.092.000	74.092.000	74.092.000
74.099.000	74.099.000	74.099.000	74.099.000	74.099.000	74.099.000

Per i sistemi di chiusura si vedano pag. 24

✓ ✓ 3. 4. 5. 6. 7.

Cassetti utilizzabili: andare alle pagine seguenti



Key Lock
Chiusura standard con chiusura centrale e serratura a cilindro.

! **ATTENZIONE: nuovi sistemi di chiusura!**
Maggiori informazioni su www.lista.com/locks



Code Lock
Sistema elettronico di chiusura tramite codice numerico.

! **ATTENZIONE: nuovi sistemi di chiusura!**
Maggiori informazioni su www.lista.com/locks



Remote Lock
Sistema elettronico di chiusura con apertura con radiocomando.

© 2014 www.lista.com

Unità Lista	L x P	36 x 27 E	54 x 27 E

3. Cassetti, ripiani estraibili e ripiani per merci pesanti con accessori





Cassetti

Grazie alle differenti versioni dei cassetti, qualsiasi scaffale può essere adattato perfettamente agli articoli che deve contenere. La distanza di 25 mm tra i montanti corrisponde al passo dell'altezza frontale del cassetto. In questo modo diventa possibile montare cassetti con frontali di altezza diversa nella stessa campata scaffale e in una sequenza a scelta. Le pareti interne dei cassetti sono dotate di fessure di unità (E) di 17 mm che ne permette una suddivisione personalizzata.



Indicazione per l' ordine
Nella scelta del cassetto è determinante l'altezza utile dello scaffale. La somma delle altezze dei frontali (C) deve corrispondere all'altezza utile (B) (vedi grafico). Per il carico che possono sopportare i cassetti e gli scaffali a cassetti si rispettino le indicazioni contenute nelle istruzioni di montaggio. La portata vale per un carico distribuito uniformemente.

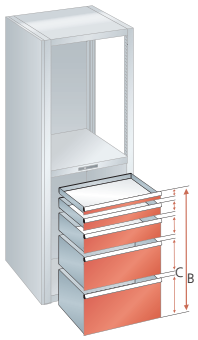





Colori
Frontali disponibili in 12 colori standard e altri 12 colori con sovrapprezzo. Indicare sull'ordine il codice a tre cifre del colore desiderato (al posto di XXX). Colori desiderati a richiesta.



Per informazioni sui colori si veda la pagina ripiegabile

H mm	50*		75	
Altezza utile mm	32,5		57,5	
Altezza mantello mm	28,5		49	
Portata**75**	Cod. art.		Cod. art.	
Standard	**72.088.**XXX		**72.510.**XXX	
Bloccaggio singolo a destra	**72.198.**XXX		**72.529.**XXX	
Bloccaggio singolo a destra e sinistra	**72.308.**XXX		**72.600.**XXX	
Bloccaggio doppio	**72.418.**XXX		**72.619.**XXX	
Portata**200**			Cod. art.	
Standard	-		**72.089.**XXX	
Bloccaggio singolo a destra	-		**72.199.**XXX	
Bloccaggio singolo a destra e sinistra	-		**72.309.**XXX	
Bloccaggio doppio	-		**72.419.**XXX	
Chiusura Lilo	-		**72.482.**XXX	

* I cassetti con frontali di altezza 50 mm devono essere disposti nella pos. più alta.

Ripiani estraibili

I ripiani estraibili sono adatti per l'immagazzinamento di merce pesante e dispositivi. Montaggio esatto e ad altezza variabile di 25 : 25 mm nel montante. Grazie alle lamelle inserite, gli articoli immagazzinati possono essere custoditi ed estratti sfruttando tutto lo spazio e a filo con la maniglia. Esecuzione: lamiera d'acciaio. Colori: come da tabella colori. Le lamelle sono in lamiera d'acciaio, con zincatura Sendzimir.

kg	Larghezza utile mm	Profondità utile mm	Alt. min. di montaggio mm	Cod. art.	
75	918	612	75	**79.220.**XXX	
200	918	612	75	**79.224.**XXX	

Ripiani estraibili con occhielli

Con 3 occhielli tiranti ciascuno sul lato frontale e posteriore per il fissaggio di articoli grandi e di forma irregolare. Dotati di sicura Lilo (blocca il cassetto aperto o chiuso) a destra, bloccaggio singolo a sinistra.
Lunghezza frontali maniglia: 170 mm.

kg	Larghezza utile mm	Profondità utile mm	Alt. min. di montaggio mm	Cod. art.	
200	918	612	125	**79.294.**XXX	

Ulteriori elementi incorporati speciali per allestimenti mobili vedasi passaggio d'ordine 7. a pag. 266/267

www.lista.com © 2014



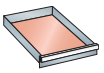

918 x 612 mm



100	125	150	200	250	300
82,5	107,5	132,5	182,5	232,5	282,5
76	76	126	176	226	276
Cod. art.	Cod. art.	Cod. art.	Cod. art.		
72.511.XXX	**72.512.**XXX	**72.513.**XXX	**72.514.**XXX	-	-
72.530.XXX	**72.531.**XXX	**72.532.**XXX	**72.533.**XXX	-	-
72.601.XXX	**72.602.**XXX	**72.603.**XXX	**72.604.**XXX	-	-
72.620.XXX	**72.621.**XXX	**72.622.**XXX	**72.623.**XXX	-	-
Cod. art.	Cod. art.	Cod. art.	Cod. art.	Cod. art.	Cod. art.
72.090.XXX	**72.091.**XXX	**72.092.**XXX	**72.093.**XXX	**72.094.**XXX	**72.095.**XXX
72.200.XXX	**72.201.**XXX	**72.202.**XXX	**72.203.**XXX	**72.204.**XXX	**72.205.**XXX
72.310.XXX	**72.311.**XXX	**72.312.**XXX	**72.313.**XXX	**72.314.**XXX	**72.315.**XXX
72.420.XXX	**72.421.**XXX	**72.422.**XXX	**72.423.**XXX	**72.424.**XXX	**72.425.**XXX
72.483.XXX	**72.484.**XXX	**72.485.**XXX	**72.486.**XXX	**72.487.**XXX	**72.488.**XXX

Ripiani per merci pesanti

I ripiani per merci pesanti vengono impiegati soprattutto nella costruzione di utensili per l'immagazzinamento di dispositivi e utensili. Anche in presenza di alti carichi, il ripiano per merci pesanti è facile da usare. La struttura è saldata con montanti appoggiati su più cuscinetti a sfera.
Le guide di scorrimento vengono montate senza adeguamenti negli scaffali a cassetti di dimensione 54 x 36 E. Esecuzione: profili di lamiera d'acciaio. Colore: grigio, NCS S 4502-B.



kg	Larghezza utile in mm	Profondità utile mm	Altezza mm	Cod. art.
350	894	614	155	**79.229.000**

Scomparti e piani ripiani per merci pesanti

Piano multiplex: Per l'inserimento senza viti in ripiani per merci pesanti. In faggio impiallacciato impregnato a vapore, incollato a più strati, resistente all'acqua, bordi smussati. Superficie levigata, trattata con olio e cera. Il piano è resistente agli spruzzi d'acqua, inattaccabile da sporco, oli e grassi.
Pianetti a lamelle: Per l'inserimento senza viti in ripiani per merci pesanti.
Esecuzione: profilato in lamiera d'acciaio, zincato a Sendzimir.
Tappetini millerighe: Servono come protezione. Da posizionare sopa ai supporti in legno o sui pianetti a lamelle. Esecuzione: incl. nastri adesivi. Colore: nero.



Esecuzione	Larghezza utile in mm	Profondità utile mm	Altezza mm	Numero lamelle	Cod. art.
Piano in multiplex	894	614	50	-	**12.515.000**
Pianetti a lamelle	894	614	54,5	4	**12.520.000**
Tappetini millerighe	894	614	3	-	**12.517.000**

✓ ✓ 3. 4. 5. 6. 7.

Per il materiale di suddivisione e il sistema di etichettatura si veda anche dalla pag. 706

© 2014 www.lista.com

Unità Lista	L x P	36 x 27 E	54 x 27 E

3. Montante per estrazioni verticali con sistema di chiusura Key Lock

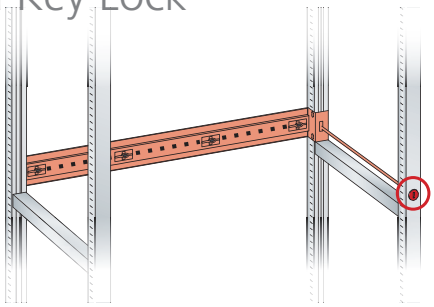

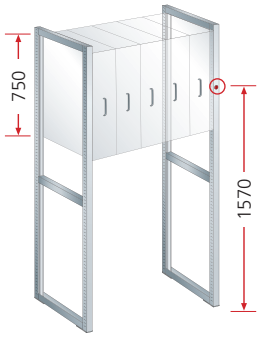

Montante

Montanti con passo di 25 mm, per agganciare le guide di scorrimento ovvero per agganciare i supporti. Il montante posteriore e anteriore sono saldati con barre orizzontali creando un telaio stabile. Esecuzione: montanti incl. barre orizzontali in profili di lamiera d'acciaio pressati. Colori: come da tabella colori.



Chiusura con dispositivo antiribaltamento

Il dispositivo antiribaltamento garantisce che venga estratto sempre solo un cassetto verticale. Assieme all'ancoraggio al suolo obbligatorio, il dispositivo antiribaltamento evita che la campata scaffale si ribalti.

Per i sistemi di chiusura si vedano pag. 24

Montante

Larghezza 50 mm
Profondità 706 mm

H	mm	2000
	Per altezza utile mm	750 **(altezza parziale)**
	Altezza posizione serratura mm	1570

	Cod. art.		
Montante predisposto per chiusura	**79.563.XXX**		

Key Lock

Dispositivo di chiusura **escl.** cilindro **a numerazione diversa**	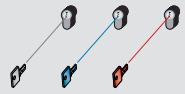	**79.568.000**	
● Cilindro (numero in base al principio di casualità)		**222.376.000**	
Dispositivo di chiusura **escl.** cilindro **a numerazione uguale**	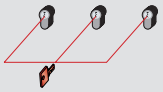	**79.568.000**	
+ Cilindro 2C____ (numero a scelta)		**222.383.000**	
Per i cilindri direttamente disponibili con numero predefinito si veda in basso*			
Dispositivo di chiusura **escl.** cilindro **sistema chiusura con chiave a passe-partout**		**79.568.000**	
+ Cilindro per sistema chiusura con chiave a passe-partout		**222.384.000**	
● Chiave passepartout (sistema registrato)		**20.040.000**	

+ Indicare il numero del cilindro montato nelle ordinazioni successive ● Necessario per il funzionamento

* Cilindro 2C con numero predefinito

Disponibili in magazzino	Cod. art.
Cilindro 2C **1**	**222.377.000**
Cilindro 2C **2**	**222.378.000**
Cilindro 2C **3**	**222.379.000**
Cilindro 2C **4**	**222.380.000**
Cilindro 2C **5**	**222.381.000**
Cilindro 2C **6**	**222.382.000**

Consiglio

Estrazioni verticali premontati

A richiesta Lista fornisce i montanti, i ripiani superiori e le basi per lo zoccolo nonché i cassetti ad estrazione verticale per agevolare l'installazione come unità premontata.

Prezzo per il premontaggio a richiesta (Cod. art. **79.329.000**).



Colori

Montanti e ripiani disponibili in 12 colori standard e altri 12 colori con sovrapprezzo. Indicare sull'ordine il codice a tre cifre del colore desiderato (al posto di XXX). Altri colori a richiesta.

Per informazioni sui colori si veda la pagina ripiegabile

www.lista.com © 2014

		36 x 36 E	45 x 36 E	54 x 36 E	64 x 36 E	78 x 36 E

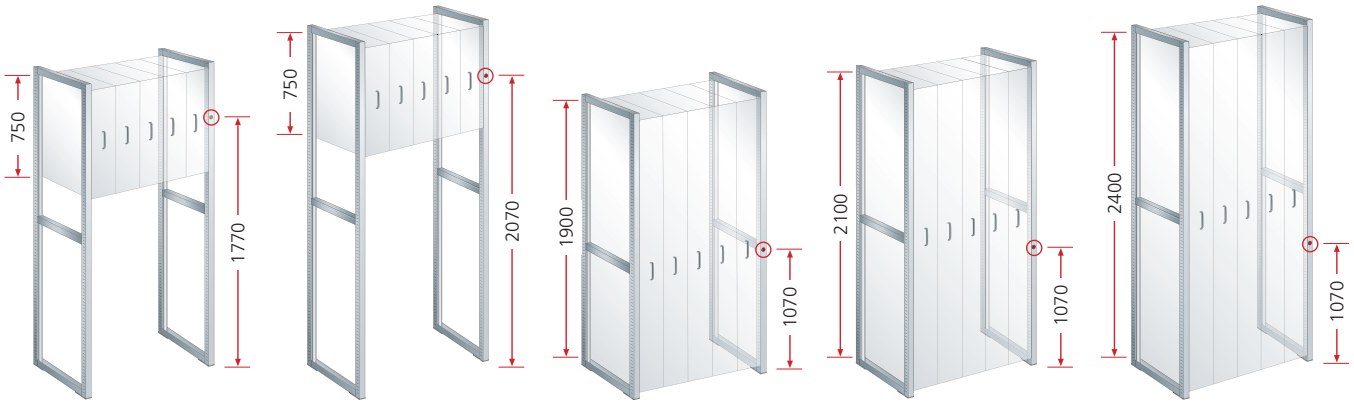

	2200	2500	2000	2200	2500
	750 **(altezza parziale)**	750 **(altezza parziale)**	1900	2100	2400
	1770	2070	1070	1070	1070
	Cod. art.	Cod. art.	Cod. art.	Cod. art.	Cod. art.
	79.564.XXX	**79.565.**XXX	**79.560.**XXX	**79.561.**XXX	**79.562.**XXX
	79.568.000	**79.568.000**	**79.568.000**	**79.568.000**	**79.568.000**
	222.376.000	**222.376.000**	**222.376.000**	**222.376.000**	**222.376.000**
	79.568.000	**79.568.000**	**79.568.000**	**79.568.000**	**79.568.000**
	222.383.000	**222.383.000**	**222.383.000**	**222.383.000**	**222.383.000**
	79.568.000	**79.568.000**	**79.568.000**	**79.568.000**	**79.568.000**
	222.384.000	**222.384.000**	**222.384.000**	**222.384.000**	**222.384.000**
	20.040.000	**20.040.000**	**20.040.000**	**20.040.000**	**20.040.000**

Ripiani superiori, basi dello zoccolo e ripiani intermedi per estrazioni verticali

Ripiani superiori: per il montaggio di estrazioni verticali altezza parziale e totale. **Basi dello zoccolo:** per il montaggio di estrazioni verticali altezza totale. **Ripiani intermedi:** Per il montaggio di estrazioni verticali altezza parziale. Tutti i ripiani con guide forate saldate anteriormente e posteriormente, con un passo da 25 mm, per il montaggio di estrazioni verticali. I ripiani sono avvitate ai montanti. Materiale di fissaggio incluso. Esecuzione: lamiera d'acciaio. Colori: come da tabella colori.

Esecuzione	kg	Larghezza utile mm	Profondità utile mm	Spessore ripiano mm	Cod. art.
Ripiano superiore	300	970	705	40	**79.571.**XXX
Base dello zoccolo	600*	970	705	60	**79.574.**XXX
Ripiano intermedio	600	970	705	60	**79.577.**XXX

* Il carico utile delle estrazioni viene trasferito sul ripiano.



Ancoraggio al suolo

Gli scaffali a cassetti devono essere ancorati (ad eccezione degli scaffali a cassetti, che vanno avvitati tra di loro sul lato posteriore). Per ogni montante viene fornito 1 ancoraggio.

Descrizione	Cod. art.
Ancoraggio a segmenti M10/130	**112.991.000**

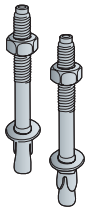

Piastre di livellamento per compensazione altezza si veda a pag. 207

© 2014 www.lista.com

Unità Lista	L → x P ↗	36 x 27 E	54 x 27 E

3. Estrazioni verticali con accessori





Cassetti ad estrazione verticale

Struttura del montante completamente estraibile realizzato in profili ad angolo con file di fori verticali. Passo 50 mm. Lamiera frontale con guide forate filettate saldate per lo spostamento laterale ovvero l'adattamento del montante ad angolo per l'immagazzinamento doppio lato. Passo del frontale 25 mm. Esecuzione: lamiera d'acciaio. Colore del montante verticale: grigio, NCS S 4502-B. Lamiere frontali: come da tabella colori.

H ↑ Altezza frontale (altezza utile) mm	mm	750
	Altezza utile mm	576
kg Portata 200	Profondità utile mm	625

L → mm	Larghezza frontale mm	Lunghezze di montaggio mm* (a sinistra e destra)					Cod. art.
150	147	55 / 55	-	-	-	-	79.578.XXX
175	172	55 / 80	-	-	-	-	79.579.XXX
200	197	80 / 80	55 / 105	-	-	-	79.580.XXX
220	217	90 / 90	65 / 115	-	-	-	79.581.XXX
250	247	105 / 105	55 / 155	80 / 130	-	-	79.582.XXX
300	297	130 / 130	55 / 205	80 / 180	105 / 155	-	79.583.XXX
330	327	58 / 233	83 / 208	108 / 183	133 / 158	-	79.584.XXX
350	347	155 / 155	55 / 255	80 / 230	105 / 205	130 / 180	79.585.XXX

* Opzioni di configurazione dei cassetti ad estrazione verticale.
Attenzione: con l'utilizzo di pannelli forati la larghezza di incasso si riduce di 10 mm.

Ripiani spostabili per il montaggio su un lato

I ripiani spostabili vengono avvitati direttamente al montante ad angolo e possono essere dotati di pareti posteriori e tappetini millerighe, se necessario. Incl. materiale di fissaggio. Esecuzione: lamiera d'acciaio. Colore: grigio, NCS S 4502-B.

Per larghezza da mm	Esecuzione	Larghezza di incasso mm	Larghezza utile mm	Profondità utile mm	kg	Cod. art.
200	ripiano spostabile	92	88	620	60	12.799.000
200	parete posteriore	-	-	620	-	13.196.000
200	tappetino millerighe	-	88	619	-	13.197.000
300	ripiano spostabile	167	163	620	60	12.800.000
300	tappetino millerighe	-	163	619	-	13.200.000

Ripiani spostabili per il montaggio doppio lato

I ripiani spostabili vengono avvitati direttamente al montante ad angolo e possono essere dotati di tappetini millerighe, se necessario. Incl. materiale di fissaggio. Esecuzione: lamiera d'acciaio. Colore: grigio, NCS S 4502-B.

Per larghezza da mm	Esecuzione	Largh. di incasso mm*	Larghezza utile mm	Profondità utile mm	kg	Cod. art.
150	ripiano spostabile	2 x 54	140	577	60	79.610.000
150	tappetino millerighe	-	140	577	-	79.620.000
200	ripiano spostabile	2 x 79	190	577	60	79.612.000
200	tappetino millerighe	-	190	577	-	79.622.000
250	ripiano spostabile	2 x 104	240	577	60	79.613.000
250	tappetino millerighe	-	240	577	-	79.623.000
300	ripiano spostabile	2 x 129	290	577	60	79.614.000
300	tappetino millerighe	-	290	577	-	79.624.000
350	ripiano spostabile	2 x 154	340	577	60	79.615.000
350	tappetino millerighe	-	340	577	-	79.625.000

* sinistra/destra

Ulteriori accessori per l'immagazzinamento di utensili NC in estrazioni verticali si veda capitolo "Sistemi per il trasporto e la custodia NC" a pag. 297

www.lista.com © 2014



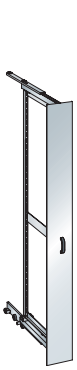

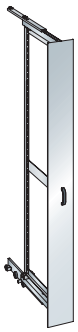

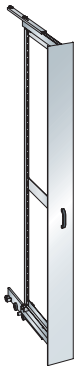

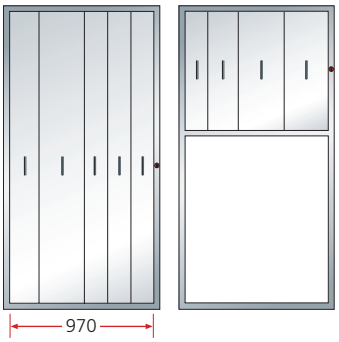

	1900	2100	2400
	1726	1926	2226
	625	625	625
	Cod. art.	Cod. art.	Cod. art.
	79.586.XXX	**79.594.**XXX	**79.602.**XXX
	79.587.XXX	**79.595.**XXX	**79.603.**XXX
	79.588.XXX	**79.596.**XXX	**79.604.**XXX
	79.589.XXX	**79.597.**XXX	**79.605.**XXX
	79.590.XXX	**79.598.**XXX	**79.606.**XXX
	79.591.XXX	**79.599.**XXX	**79.607.**XXX
	79.592.XXX	**79.600.**XXX	**79.608.**XXX
	79.593.XXX	**79.601.**XXX	**79.609.**XXX

Esempi di montaggio

Larghezza di montaggio mm **970**

Larghezze dei cassetti x numero

L → mm	Esempio 1	Esempio 2	Esempio 3	Esempio 4	Esempio 5	Esempio 6	Esempio 7	Esempio 8	Esempio 9
150	1 x	1 x	5 x		3 x				
175						2 x	4 x		
200	4 x	1 x	1 x	1 x	1 x				
220									
250				3 x		1 x	1 x	1 x	
300		2 x			1 x				2 x
330									
350						1 x		2 x	1 x

Ripiani d'appoggio

Ripiano d'appoggio stabile, con supporto in legno MDF per la protezione degli utensili. Passo 12,5 mm. I ripiani d'appoggio sono lunghi la metà rispetto la profondità dei cassetti. In questo modo è possibile immagazzinare nello stesso cassetto per es. utensili lunghi in una metà e utensili corti nell'altra metà, gli uni sopra gli altri.
Esecuzione: lamiera d'acciaio con supporto in legno.
Colore: grigio, NCS S 4502-B.
Indicazione: per il fissaggio del ripiano d'appoggio sono necessarie almeno 2 staffe d'arresto.



Per larghezza da mm	Larghezza di incasso mm	Larghezza nominale mm	Profondità utile mm	kg	Cod. art.
150	53	35	310	100	**12.986.000**
175	68	50	310	100	**12.964.000**
200	93	75	310	100	**12.965.000**
220	118	100	310	100	**12.966.000**
250	143	125	310	100	**12.967.000**
300	168	150	310	100	**13.192.000**

Staffe d'arresto

Come supporto per utensili e ripiani d'appoggio. Le staffe vengono inserite nelle coppie di fori nelle traverse. Esecuzione: acciaio tondo zincato, con rivestimento in neoprene.



Per largh. da mm	Largh. di inc. mm	Numero unità (E)	Per max. Ø mm	Quantità max.*	Cod. art.
150	49	2	15	8	**12.962.000**
175	61	3	27,5	6	**12.963.000**
175	69	4	40	4	**12.853.000**
200	82	5	52,5	4	**12.854.000**
200	94	6	65	3	**12.855.000**
220	107	7	77,5	3	**12.856.000**
220	119	8	90	2	**12.857.000**
250	132	9	102,5	2	**12.858.000**
250	144	10	115	2	**12.859.000**
300	157	11	127,5	2	**12.190.000**
300	169	12	140	1	**12.191.000**

* per ogni ripiano d'appoggio

Traverse con profilo in neoprene

Profilato pressato con passo di E = 12,5 mm, 50 fori = 49 passi, per l'inserimento di staffe d'arresto e ripiani d'appoggio. Le traverse possono esser spostate in altezza ogni 50 mm.
Esecuzione: lamiera d'acciaio. Colore: grigio, NCS S 4502-B. Per proteggere gli utensili è possibile inserire profili di neoprene nelle guide delle traverse.

Esecuzione	Larghezza mm	Profondità mm	Altezza mm	Cod. art.
Traversa	18	620	50	**12.801.000**
Profilo di neoprene	18	620	46	**13.189.000**



Ulteriori accessori vedasi passaggio d'ordine 4. a pag. 254/255

© 2014 www.lista.com

Scaffali a cassetti 75/200

Scelta dei ripiani, dei cassetti e delle estrazioni:

✓ ✓ **3.** 4. 5. 6. 7.

Ulteriori larghezze disponibili:

36 E ..... da pag. 212
45 E ..... da pag. 222
54 E ..... da pag. 232
78 E ..... da pag. 248

Unità Lista	L → x P ↗	36 x 27 E	54 x 27 E

3. Ripiani universali e ripiani spostabili con accessori





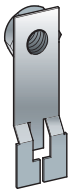









Ripiani universali lisci o fessurati

Vengono avvitati con i montanti come chiusura superiore e di fondo e come ripiani intermedi. Incl. materiale di fissaggio. A scelta esecuzione liscia o fessurata. Fessurazione con passo 15 mm per suddivisione con pareti divisorie. Esecuzione: lamiera d'acciaio. Colori: come da tabella colori.

Larghezza utile mm	Profondità utile mm	Esecuzione	Spessore ripiano mm	kg	Cod. art.	
1140	705	liscio	50	400	**79.194.XXX**	
1140	705	fessurato	50	400	**79.200.XXX**	

Supporto per dadi

Per il montaggio dei ripiani ad avvitamento in campate, in cui l'accesso ai montanti è ostruito. Per ripiano accanto alla parete intermedia 2 pezzi. Esecuzione: lamiera d'acciaio, zincatura lucida.

Lunghezza mm	Per pezzo	Cod. art.	
55	1	**16.997.000**	

Ripiani spostabili lisci o fessurati

Per l'aggancio ai montanti tramite supporti, con profilo di rinforzo saldato.
A scelta esecuzione liscia o fessurata. Fessurazione con passo 15 mm per suddivisione con pareti divisorie.
Incl. 4 supporti. Esecuzione: lamiera d'acciaio. Colori: come da tabella colori.

Larghezza utile mm	Profondità utile mm	Esecuzione	Spessore ripiano mm	kg	Cod. art.	
1140	701	liscio	25	200	**79.206.XXX**	
1140	701	fessurato	25	200	**79.212.XXX**	

Pareti divisorie

Per la suddivisione dei ripiani universali fessurati e spostabili con profondità 36 E. Esecuzione: lamiera d'acciaio. Colore: grigio luce, RAL 7035.

Altezza mm	Profondità mm	Cod. art.	
95	678	**100.434.000**	
145	678	**100.435.000**	
195	678	**100.436.000**	

Sicura per ripiani spostabile

Sicura per ripiani spostabili (per ripiano spostabile sono necessari 4 pezzi) per la sicurezza di affisso dei ripiani spostabili. Esecuzione: POM. Colore: nero.

Esecuzione	Per pezzo	Cod. art.	
Sicura per ripiani spostabile	1	**13.058.000**	

www.lista.com © 2014



lista di protezione

Liste di protezione vengono inserite ad incastro in 2 supporti laterali. 2 perni evitano il distacco involontario. Esecuzione: lamiera d'acciaio. Colori: come da tabella colori. Supporto laterale zincato.



Larghezza utile in mm	Altezza	Cod. art.	
1140	100	**79.216.**XXX	

Fronti ribaltabili

Esclusivamente in collegamento con ripiani universali. Ribaltabile verso il basso di 180 gradi. Dotazione: bloccaggio doppio, supporto per etichette continuo, tappo per maniglia ed etichette. Colori: come da tabella colori.



Larghezza utile mm	Altezza mm	Apertura utile min. mm	Cod. art.	
1140	150	125*	**79.306.**XXX	
1140	200	175*	**79.307.**XXX	
1140	250	225*	**79.308.**XXX	
1140	300	275*	**79.309.**XXX	

* Min. apertura tra ripiano universale e ripiano universale.

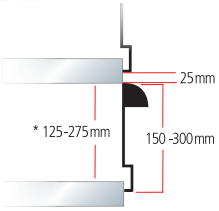

Da parete laterale per ripiani a fronte ribaltabile

Per la chiusura laterale di spazi. Le pareti laterali per ripiani sono avvitate ai ripiani universali. Esecuzione: lamiera d'acciaio. Colore: grigio luce, RAL 7035.



Altezza mm	Profondità mm	Cod. art.	
150	617	**79.314.000**	
200	617	**79.315.000**	
250	617	**79.316.000**	

inserto

Per la chiusura degli spazi, se i ripiani vengono utilizzati alla stessa altezza uno accanto all'altro. Inclusi 2 supporti staffa. Non utilizzabile tra parete laterale e ripiano. Esecuzione: lamiera d'acciaio. Colori: come da tabella colori.



Larghezza mm	Profondità	Cod. art.	
49	597	**79.188.**XXX	

i Consiglio

Scelta delle diverse larghezze di montaggio
Le parti integrate sono disponibili in cinque diverse larghezze. Nella progettazione di scaffali si sconsiglia di utilizzare più di tre diverse larghezze di montaggio.

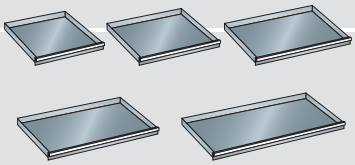

✓ ✓ 3. 4. 5. 6. 7.

Ripiani per parti integrate per cassetti: si vedano le pagine seguenti

© 2014 www.lista.com

Unità Lista	L x P	36 x 27 E	54 x 27 E

3. Ripiani per parti integrate per cassetti
con sistemi di chiusura Key Lock, Code Lock o Remote Lock

Ripiani per chiusure e fissi

I ripiani per chiusure e fissi sono avvitati con i montanti nella posizione richiesta e pronti per il montaggio di sistemi di chiusura per cassetti. Incl. materiale di fissaggio. Esecuzione: lamiera d'acciaio. Colori: come da tabella colori.

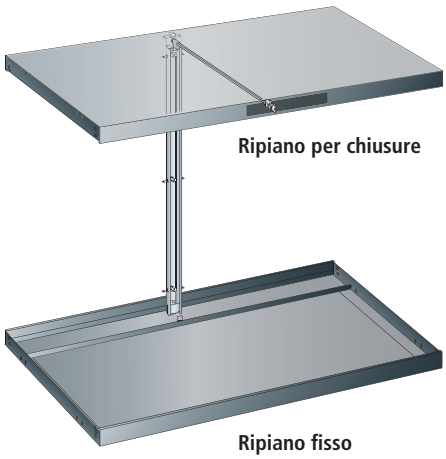

Chiusure

La chiusura centrale per l'installazione nel ripiano per chiusure chiude tutti i cassetti al di sotto della serratura. A scelta per i sistemi di chiusura Key Lock (incl. cilindro a numerazione diversa o opzionalmente escl. cilindro), Code Lock o Remote Lock.

Chiusura intera altezza a richiesta.

Ripiani per chiusure e fissi	H mm	700	800
	Per altezza utile mm	600	700
Spessore ripiano 50 mm	Larghezza utile mm / kg	Cod. art.	Cod. art.
Ripiano per chiusure predisposto per chiusura	1140 / 200	79.246.XXX	79.246.XXX
Ripiano fisso predisposto per chiusura	1140 / 250	79.240.XXX	79.240.XXX
Key Lock			
Chiusura **incl.** cilindro **a numerazione diversa**		19.257.000	19.258.000
Chiusura **escl.** cilindro **a numerazione uguale**		19.265.000	19.266.000
+ Cilindro 2C____ (numero a scelta)		222.383.000	222.383.000
Per i cilindri direttamente disponibili con numero predefinito si veda in basso*			
Chiusura **escl.** cilindro **sistema chiusura con chiave a passe-partout**		19.265.000	19.266.000
+ Cilindro per chiusura con chiave a passe-partout		222.384.000	222.384.000
● Chiave passepartout (sistema registrato)		20.040.000	20.040.000
Code Lock			
Chiusura elettr. tramite codice numerico		19.261.000	19.262.000
Remote Lock			
Chiusura elettronica a distanza		19.260.000	19.264.000
● Chiave programmabile Basic		74.093.000	74.093.000
● Alimentatore 230/110/12 VDC CH/EU/GB		74.094.000	74.094.000
○ Trasmettitore radio		74.092.000	74.092.000
○ Elemento concatenamento 4 poli, lungh. 1850 mm		74.099.000	74.099.000

+ Indicare il numero del cilindro montato nelle ordinazioni successive
● Necessario per il funzionamento
○ Determinare il numero necessario

* Cilindro 2C con numero predefinito

Disponibili in magazzino	Cod. art.
Cilindro 2C **1**	222.377.000
Cilindro 2C **2**	222.378.000
Cilindro 2C **3**	222.379.000
Cilindro 2C **4**	222.380.000
Cilindro 2C **5**	222.381.000
Cilindro 2C **6**	222.382.000

Colori
Ripiani disponibili in 12 colori standard e altri 12 colori con sovrapprezzo. Indicare sull'ordine il codice a tre cifre del colore desiderato (al posto di XXX). Altri colori a richiesta.

Per informazioni sui colori si veda la pagina ripiegabile

www.lista.com © 2014

850	1000	1150	1325	1450	1625
750	900	1050	1225	1350	1525
Cod. art.	Cod. art.	Cod. art.	Cod. art.	Cod. art.	Cod. art.
79.246.XXX	79.246.XXX	79.246.XXX	79.246.XXX	79.246.XXX	79.246.XXX
79.240.XXX	79.240.XXX	79.240.XXX	79.240.XXX	79.240.XXX	79.240.XXX
19.259.000	19.200.000	19.201.000	19.202.000	19.203.000	19.204.000
19.267.000	19.215.000	19.216.000	19.217.000	19.218.000	19.219.000
222.383.000	222.383.000	222.383.000	222.383.000	222.383.000	222.383.000
19.267.000	19.215.000	19.216.000	19.217.000	19.218.000	19.219.000
222.384.000	222.384.000	222.384.000	222.384.000	222.384.000	222.384.000
20.040.000	20.040.000	20.040.000	20.040.000	20.040.000	20.040.000
19.263.000	19.205.000	19.206.000	19.207.000	19.208.000	19.209.000
19.268.000	19.210.000	19.211.000	19.212.000	19.213.000	19.214.000
74.093.000	74.093.000	74.093.000	74.093.000	74.093.000	74.093.000
74.094.000	74.094.000	74.094.000	74.094.000	74.094.000	74.094.000
74.092.000	74.092.000	74.092.000	74.092.000	74.092.000	74.092.000
74.099.000	74.099.000	74.099.000	74.099.000	74.099.000	74.099.000

Per i sistemi di chiusura si vedano pag. 24

✓ ✓ 3. 4. 5. 6. 7.

Cassetti utilizzabili: andare alle pagine seguenti



Key Lock
Chiusura standard con chiusura centrale e serratura a cilindro.

! **ATTENZIONE: nuovi sistemi di chiusura!**
Maggiori informazioni su www.lista.com/locks



Code Lock
Sistema elettronico di chiusura tramite codice numerico.

! **ATTENZIONE: nuovi sistemi di chiusura!**
Maggiori informazioni su www.lista.com/locks



Remote Lock
Sistema elettronico di chiusura con apertura con radiocomando.

© 2014 www.lista.com

Unità Lista	L x P	36 x 27 E	54 x 27 E

3. Cassetti e ripiani estraibili con accessori

Cassetti

Grazie alle differenti versioni dei cassetti, qualsiasi scaffale può essere adattato perfettamente agli articoli che deve contenere. La distanza di 25 mm tra i montanti corrisponde al passo dell'altezza frontale del cassetto. In questo modo diventa possibile montare cassetti con frontali di altezza diversa nella stessa campata scaffale e in una sequenza a scelta. Le pareti interne dei cassetti sono dotate di fessure di unità (E) di 17 mm che consentono una suddivisione personalizzata.







H mm	75	100
Altezza utile mm	57,5	82,5
Altezza mantello mm	49	76
Portata **75**	Cod. art.	Cod. art.
Standard	**72.515.**XXX	**72.516.**XXX
Bloccaggio singolo a destra	**72.534.**XXX	**72.535.**XXX
Bloccaggio singolo a destra e sinistra	**72.605.**XXX	**72.606.**XXX
Bloccaggio doppio	**72.624.**XXX	**72.625.**XXX
Portata **200**	Cod. art.	Cod. art.
Standard	**72.096.**XXX	**72.097.**XXX
Bloccaggio singolo a destra	**72.206.**XXX	**72.207.**XXX
Bloccaggio singolo a destra e sinistra	**72.316.**XXX	**72.317.**XXX
Bloccaggio doppio	**72.426.**XXX	**72.427.**XXX
Chiusura Lilo	**72.489.**XXX	**72.490.**XXX

Indicazione per l' ordine
Nella scelta del cassetto è determinante l'altezza utile dello scaffale. La somma delle altezze dei frontali (C) deve corrispondere all'altezza utile (B) (vedi grafico). Per il carico che possono sopportare i cassetti e gli scaffali a cassetti si rispettino le indicazioni contenute nelle istruzioni di montaggio. La portata vale per un carico distribuito uniformemente.

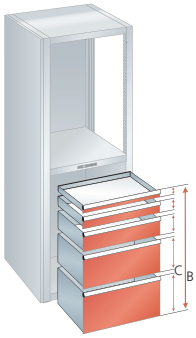





Ripiani estraibili

I ripiani estraibili sono adatti per l'immagazzinamento di merce pesante e dispositivi. Montaggio esatto e ad altezza variabile di 25: 25 mm nel montante. Grazie alle lamelle inserite, gli articoli immagazzinati possono essere custoditi ed estratti sfruttando tutto lo spazio e a filo con la maniglia. Esecuzione: lamiera d'acciaio. Colori: come da tabella colori. Le lamelle sono in lamiera d'acciaio, con zincatura Sendzimir.

	Larghezza utile mm	Profondità utile mm	Alt. min. di montaggio mm	Cod. art.
200	1088	612	75	**79.226.**XXX

Ripiani estraibili con occhielli

Con 3 occhielli tiranti ciascuno sul lato frontale e posteriore per il fissaggio di articoli grandi e di forma irregolare. Dotati di sicura Lilo (blocca il cassetto aperto o chiuso) a destra, bloccaggio singolo a sinistra. Lunghezza frontali maniglia: 170 mm.

	Larghezza utile mm	Profondità utile mm	Alt. min. di montaggio mm	Cod. art.
200	1088	612	125	**79.296.**XXX

Colori
Frontali disponibili in 12 colori standard e altri 12 colori con sovrapprezzo. Indicare sull'ordine il codice a tre cifre del colore desiderato (al posto di XXX). Altri colori a richiesta.



Per informazioni sui colori si veda la pagina ripiegabile

Ulteriori elementi incorporati speciali per allestimenti mobili vedasi passaggio d'ordine 7. a pag. 266/267

www.lista.com © 2014

1088 x 612 mm



125	150	200	250	300
107,5	132,5	182,5	232,5	282,5
76	126	176	226	276
-	-	-	-	-
-	-	-	-	-
-	-	-	-	-
-	-	-	-	-
Cod. art.	Cod. art.	Cod. art.	Cod. art.	Cod. art.
72.098.XXX	**72.099.**XXX	**72.100.**XXX	**72.101.**XXX	**72.102.**XXX
72.208.XXX	**72.209.**XXX	**72.210.**XXX	**72.211.**XXX	**72.212.**XXX
72.318.XXX	**72.319.**XXX	**72.320.**XXX	**72.321.**XXX	**72.322.**XXX
72.428.XXX	**72.429.**XXX	**72.430.**XXX	**72.431.**XXX	**72.432.**XXX
72.491.XXX	**72.492.**XXX	**72.493.**XXX	**72.494.**XXX	**72.495.**XXX



@ Lista online

L'intera gamma di Lista offre innumerevoli soluzioni per le vostre esigenze individuali. La raccolta online 2, il configuratore Lista e lo script Lista sono disponibili all'indirizzo:

www.lista.com



✓ ✓ 3. 4. 5. 6. 7.

Per il materiale di suddivisione e il sistema di etichettatura si veda anche dalla pag. 706

© 2014 www.lista.com

Scaffali a cassetti 75/200

Scelta dei ripiani, dei cassetti e delle estrazioni:

✓ ✓ **3.** 4. 5. 6. 7.

Ulteriori larghezze disponibili:

36 E ..... da pag. 212
45 E ..... da pag. 222
54 E ..... da pag. 232
64 E ..... da pag. 242

Unità Lista	L x P	36 x 27 E	54 x 27 E

3. Ripiani universali e ripiani spostabili con accessori





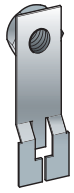









Ripiani universali lisci o fessurati

Vengono avvitati con i montanti come chiusura superiore e di fondo e come ripiani intermedi. Incl. materiale di fissaggio. A scelta esecuzione liscia o fessurata. Fessurazione con passo 15 mm per suddivisione con pareti divisorie. Esecuzione: lamiera d'acciaio. Colori: come da tabella colori.

Larghezza utile mm	Profondità utile mm	Esecuzione	Spessore ripiano mm	kg	Cod. art.	
1378	705	liscio	50	350	**79.195.XXX**	
1378	705	fessurato	50	350	**79.201.XXX**	

Supporto per dadi

Per il montaggio dei ripiani ad avvitamento in campate, in cui l'accesso ai montanti è ostruito. Per ripiano accanto alla parete intermedia 2 pezzi. Esecuzione: lamiera d'acciaio, zincatura lucida.

Lunghezza mm	Per pezzo	Cod. art.	
55	1	**16.997.000**	

Ripiani spostabili lisci o fessurati

Per l'aggancio ai montanti tramite supporti, con profilo di rinforzo saldato.
A scelta esecuzione liscia o fessurata. Fessurazione con passo 15 mm per suddivisione con pareti divisorie.
Incl. 4 supporti. Esecuzione: lamiera d'acciaio. Colori: come da tabella colori.

Larghezza utile mm	Profondità utile mm	Esecuzione	Spessore ripiano mm	kg	Cod. art.	
1378	701	liscio	25	200	**79.207.XXX**	
1378	701	fessurato	25	200	**79.213.XXX**	

Pareti divisorie

Per la suddivisione dei ripiani universali fessurati e spostabili con profondità 36 E. Esecuzione: lamiera d'acciaio. Colore: grigio luce, RAL 7035.

Altezza mm	Profondità mm	Cod. art.	
95	678	**100.434.000**	
145	678	**100.435.000**	
195	678	**100.436.000**	

Sicura per ripiani spostabile

Sicura per ripiani spostabili (per ripiano spostabile sono necessari 4 pezzi) per la sicurezza di affisso dei ripiani spostabili. Esecuzione: POM. Colore: nero.

Esecuzione	Per pezzo	Cod. art.	
Sicura per ripiani spostabile	1	**13.058.000**	

www.lista.com © 2014



Lista di protezione

Liste di protezione vengono inserite ad incastro in 2 supporti laterali. 2 perni evitano il distacco involontario. Esecuzione: lamiera d'acciaio. Colori: come da tabella colori. Supporto laterale zincato.



Larghezza utile in mm	Altezza	Cod. art.	
1378	100	**79.217.**XXX	

Fronti ribaltabili

Esclusivamente in collegamento con ripiani universali. Ribaltabile verso il basso di 180 gradi. Dotazione: bloccaggio doppio, supporto per etichette continuo, tappo per maniglia ed etichette. Colori: come da tabella colori.



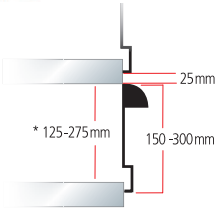

Larghezza utile mm	Altezza mm	Apertura utile min. mm	Cod. art.	
1378	150	125*	**79.310.**XXX	
1378	200	175*	**79.311.**XXX	
1378	250	225*	**79.312.**XXX	
1378	300	275*	**79.313.**XXX	

* Min. apertura tra ripiano universale e ripiano universale.

Da parete laterale per ripiani a fronte ribaltabile

Per la chiusura laterale di spazi. Le pareti laterali per ripiani sono avvitate ai ripiani universali. Esecuzione: lamiera d'acciaio. Colore: grigio luce, RAL 7035.



Altezza mm	Profondità mm	Cod. art.	
150	617	**79.314.000**	
200	617	**79.315.000**	
250	617	**79.316.000**	

Inserto

Per la chiusura degli spazi, se i ripiani vengono utilizzati alla stessa altezza uno accanto all'altro. Inclusi 2 supporti staffa. Non utilizzabile tra parete laterale e ripiano. Esecuzione: lamiera d'acciaio. Colori: come da tabella colori.



Larghezza mm	Profondità	Cod. art.	
49	597	**79.188.**XXX	

✓ ✓ 3. 4. 5. 6. 7.

Ripiani per parti integrate per cassetti: si vedano le pagine seguenti

© 2014 www.lista.com

Unità Lista	L x P	36 x 27 E	54 x 27 E

3. Ripiani per parti integrate per cassetti
con sistemi di chiusura Key Lock, Code Lock o Remote Lock

Ripiani per chiusure e fissi

I ripiani per chiusure e fissi sono avvitati con i montanti nella posizione richiesta e pronti per il montaggio di sistemi di chiusura per cassetti. Incl. materiale di fissaggio. Esecuzione: lamiera d'acciaio. Colori: come da tabella colori.

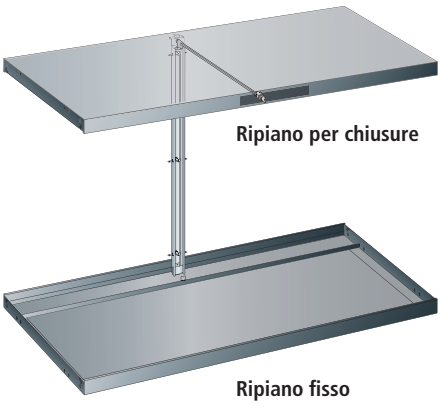

Chiusure

La chiusura centrale per l'installazione nel ripiano per chiusure chiude tutti i cassetti al di sotto della serratura. A scelta per i sistemi di chiusura Key Lock (incl. cilindro a numerazione diversa o opzionalmente escl. cilindro), Code Lock o Remote Lock.

Chiusura intera altezza a richiesta.

Ripiani per chiusure e fissi	H mm	700	800
	Per altezza utile mm	600	700
Spessore ripiano 50 mm	Larghezza utile mm / kg	Cod. art.	Cod. art.
Ripiano per chiusure predisposto per chiusura	1378 / 200	79.247.XXX	79.247.XXX
Ripiano fisso predisposto per chiusura	1378 / 250	79.241.XXX	79.241.XXX
Key Lock			
Chiusura **incl.** cilindro **a numerazione diversa**		19.257.000	19.258.000
Chiusura **escl.** cilindro **a numerazione uguale**		19.265.000	19.266.000
+ Cilindro 2C____ (numero a scelta)		222.383.000	222.383.000
Per i cilindri direttamente disponibili con numero predefinito si veda in basso*			
Chiusura **escl.** cilindro **sistema chiusura con chiave a passe-partout**		19.265.000	19.266.000
+ Cilindro per chiusura con chiave a passe-partout		222.384.000	222.384.000
● Chiave passepartout (sistema registrato)		20.040.000	20.040.000
Code Lock			
Chiusura elettr. tramite codice numerico		19.261.000	19.262.000
Remote Lock			
Chiusura elettronica a distanza		19.260.000	19.264.000
● Chiave programmabile Basic		74.093.000	74.093.000
● Alimentatore 230/110/12 VDC CH/EU/GB		74.094.000	74.094.000
○ Trasmettitore radio		74.092.000	74.092.000
○ Elemento concatenamento 4 poli, lungh. 1850 mm		74.099.000	74.099.000

\+ Indicare il numero del cilindro montato nelle ordinazioni successive ● Necessario per il funzionamento ○ Determinare il numero necessario

* Cilindro 2C con numero predefinito

Disponibili in magazzino	Cod. art.
Cilindro 2C **1**	222.377.000
Cilindro 2C **2**	222.378.000
Cilindro 2C **3**	222.379.000
Cilindro 2C **4**	222.380.000
Cilindro 2C **5**	222.381.000
Cilindro 2C **6**	222.382.000



Colori
Ripiani disponibili in 12 colori standard e altri 12 colori con sovrapprezzo. Indicare sull'ordine il codice a tre cifre del colore desiderato (al posto di XXX). Altri colori a richiesta.

Per informazioni sui colori si veda la pagina ripiegabile

www.lista.com © 2014

850	1000	1150	1325	1450	1625
750	900	1050	1225	1350	1525
Cod. art.	Cod. art.	Cod. art.	Cod. art.	Cod. art.	Cod. art.
79.247.XXX	79.247.XXX	79.247.XXX	79.247.XXX	79.247.XXX	79.247.XXX
79.241.XXX	79.241.XXX	79.241.XXX	79.241.XXX	79.241.XXX	79.241.XXX
19.259.000	19.200.000	19.201.000	19.202.000	19.203.000	19.204.000
19.267.000	19.215.000	19.216.000	19.217.000	19.218.000	19.219.000
222.383.000	222.383.000	222.383.000	222.383.000	222.383.000	222.383.000
19.267.000	19.215.000	19.216.000	19.217.000	19.218.000	19.219.000
222.384.000	222.384.000	222.384.000	222.384.000	222.384.000	222.384.000
20.040.000	20.040.000	20.040.000	20.040.000	20.040.000	20.040.000
19.263.000	19.205.000	19.206.000	19.207.000	19.208.000	19.209.000
19.268.000	19.210.000	19.211.000	19.212.000	19.213.000	19.214.000
74.093.000	74.093.000	74.093.000	74.093.000	74.093.000	74.093.000
74.094.000	74.094.000	74.094.000	74.094.000	74.094.000	74.094.000
74.092.000	74.092.000	74.092.000	74.092.000	74.092.000	74.092.000
74.099.000	74.099.000	74.099.000	74.099.000	74.099.000	74.099.000

Per i sistemi di chiusura si vedano pag. 24

✓ ✓ 3. 4. 5. 6. 7.

Cassetti utilizzabili: andare alle pagine seguenti



Key Lock
Chiusura standard con chiusura centrale e serratura a cilindro.

ATTENZIONE: nuovi sistemi di chiusura!
Maggiori informazioni su www.lista.com/locks



Code Lock
Sistema elettronico di chiusura tramite codice numerico.

ATTENZIONE: nuovi sistemi di chiusura!
Maggiori informazioni su www.lista.com/locks



Remote Lock
Sistema elettronico di chiusura con apertura con radiocomando.

© 2014 www.lista.com

Unità Lista	L x P	36 x 27 E	54 x 27 E

3. Cassetti e ripiani estraibili con accessori

Cassetti

Grazie alle differenti versioni dei cassetti, qualsiasi scaffale può essere adattato perfettamente agli articoli che deve contenere. La distanza di 25 mm tra i montanti corrisponde al passo dell'altezza frontale del cassetto. In questo modo diventa possibile montare cassetti con frontali di altezza diversa nella stessa campata scaffale e in una sequenza a scelta. Le pareti interne dei cassetti sono dotate di fessure di unità (E) di 17 mm che consentono una suddivisione personalizzata.





H mm	75	100
Altezza utile mm	57,5	82,5
Altezza mantello mm	49	76
Portata **75**	Cod. art.	Cod. art.
Standard	**72.517.**XXX	**72.518.**XXX
Bloccaggio singolo a destra	**72.536.**XXX	**72.537.**XXX
Bloccaggio singolo a destra e sinistra	**72.607.**XXX	**72.608.**XXX
Bloccaggio doppio	**72.626.**XXX	**72.627.**XXX
Portata **200**	Cod. art.	Cod. art.
Standard	**72.103.**XXX	**72.104.**XXX
Bloccaggio singolo a destra	**72.213.**XXX	**72.214.**XXX
Bloccaggio singolo a destra e sinistra	**72.323.**XXX	**72.324.**XXX
Bloccaggio doppio	**72.433.**XXX	**72.434.**XXX
Chiusura Lilo	**72.496.**XXX	**72.497.**XXX

Indicazione per l' ordine
Nella scelta del cassetto è determinante l'altezza utile dello scaffale. La somma delle altezze dei frontali (C) deve corrispondere all'altezza utile (B) (vedi grafico). Per il carico che possono sopportare i cassetti e gli scaffali a cassetti si rispettino le indicazioni contenute nelle istruzioni di montaggio. La portata vale per un carico distribuito uniformemente.

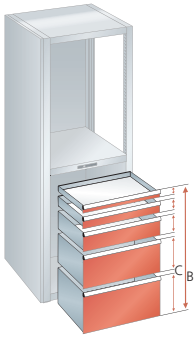

Ripiani estraibili

I ripiani estraibili sono adatti per l'immagazzinamento di merce pesante e dispositivi. Montaggio esatto e ad altezza variabile di 25: 25 mm nel montante. Grazie alle lamelle inserite, gli articoli immagazzinati possono essere custoditi ed estratti sfruttando tutto lo spazio e a filo con la maniglia. Esecuzione: lamiera d'acciaio. Colori: come da tabella colori. Le lamelle sono in lamiera d'acciaio, con zincatura Sendzimir.



kg	Larghezza utile mm	Profondità utile mm	Alt. min. di montaggio mm	Cod. art.
200	1326	612	75	**79.227.**XXX

Ripiani estraibili con occhielli

Con 3 occhielli tiranti ciascuno sul lato frontale e posteriore per il fissaggio di articoli grandi e di forma irregolare. Dotati di sicura Lilo (blocca il cassetto aperto o chiuso) a destra, bloccaggio singolo a sinistra.
Lunghezza frontali maniglia: 170 mm.



kg	Larghezza utile mm	Profondità utile mm	Alt. min. di montaggio mm	Cod. art.
200	1326	612	125	**79.297.**XXX

Colori
Frontali disponibili in 12 colori standard e altri 12 colori con sovrapprezzo. Indicare sull'ordine il codice a tre cifre del colore desiderato (al posto di XXX). Altri colori a richiesta.



Per informazioni sui colori si veda la pagina ripiegabile

Ulteriori elementi incorporati speciali per allestimenti mobili vedasi passaggio d'ordine 7. a pag. 266/267

www.lista.com © 2014

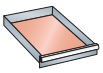

1326 x 612 mm



	125	150	200	250	300
	107,5	132,5	182,5	232,5	282,5
	76	126	176	226	276
	-	-	-	-	-
	-	-	-	-	-
	-	-	-	-	-
	-	-	-	-	-
	Cod. art.	Cod. art.	Cod. art.	Cod. art.	Cod. art.
	72.105.XXX	**72.106.**XXX	**72.107.**XXX	**72.108.**XXX	**72.109.**XXX
	72.215.XXX	**72.216.**XXX	**72.217.**XXX	**72.218.**XXX	**72.219.**XXX
	72.325.XXX	**72.326.**XXX	**72.327.**XXX	**72.328.**XXX	**72.329.**XXX
	72.435.XXX	**72.436.**XXX	**72.437.**XXX	**72.438.**XXX	**72.439.**XXX
	72.498.XXX	**72.499.**XXX	**72.500.**XXX	**72.501.**XXX	**72.502.**XXX



✓ ✓ 3. 4. 5. 6. 7.

Per il materiale di suddivisione e il sistema di etichettatura si veda anche dalla pag. 706

© 2014 www.lista.com

Scaffali a cassetti kg 75/200

Scelta del materiale di suddivisione e degli accessori per l'immagazzinamento di utensili

Unità Lista P 27 E 36 E

4. Materiale di suddivisione e accessori per cassetti ed estrazioni verticali

Il materiale di suddivisione adatto al tipo di cassetto (per es. conche, vaschette, pareti divisorie o inserti modellabili in materiale espanso) è elencato dalla pag. 706.
Si prega di fare riferimento alla rispettiva unità Lista (per es. 36 x 36 E).



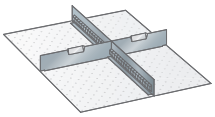



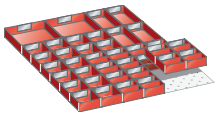

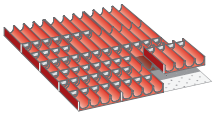

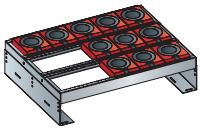











Ulteriori accessori per cassetti e chiusure si veda pag. 70/71 o 140/141

Ulteriori accessori per l'immagazzinamento di utensili NC in estrazioni verticali si veda capitolo "Sistemi per il trasporto e la custodia NC" a pag. 297

Per il materiale di suddivisione e il sistema di etichettatura si veda dalla pag. 706

www.lista.com © 2014



Pannelli forati con fori a sezione quadra

I panelli forati vengono agganciati con 4 ganci per pannelli forati ciascuno ai cassetti verticali. Ganci per pannelli forati inclusi. Con perforazione quadrata 10 x 10 mm, passo 38 mm e fessurazioni a distanza di 380 mm per l'alloggiamento di ripiani di supporto e portabarattoli.
Esecuzione: lamiera d'acciaio. Colore: grigio, NCS S 4502-B.

Per altezza front. mm	Esecuzione per	Per altezza scaffale mm	Altezza mm	Numero pezzi sovrapposti	Profondità mm	Spessore mm	Cod. art.	
-	occupazione parziale	-	250	1	605	9,5	**12.160.000**	
750	occupazione completa	altezza parziale	525	1	605	9,5	**12.161.000**	
1900	occupazione completa	2000	1675	1 x 575 2 x 550	605	9,5	**12.162.000**	
2100	occupazione completa	2200	1875	3 x 550 1 x 225	605	9,5	**12.163.000**	
2400	occupazione completa	2500	2175	3 x 550 1 x 525	605	9,5	**12.164.000**	

Portaetichette, carta incl.

Larghezza mm	Altezza mm	Cod. art.	
90	50	**42.769.000**	

Set ganci per pannelli forati e supporto per utensili adatti da pag. 450.

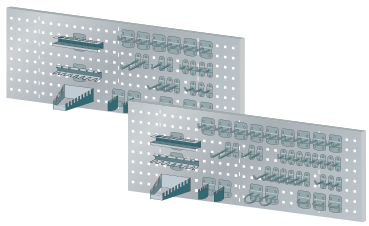

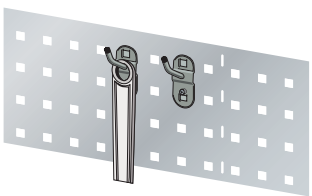

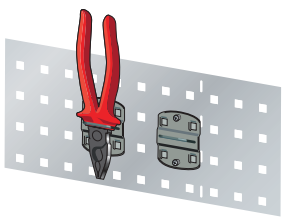

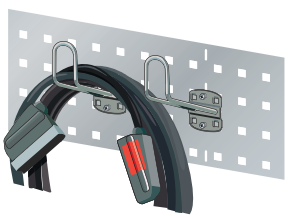

Per i ganci per pannelli forati
si veda da pag. 450



✓ ✓ ✓ 4. 5. 6. 7.

Chiusure laterali
si veda passaggio ordine 5.

© 2014 www.lista.com

Unità Lista	P	27 E	36 E

5. Porte a battente
con Key Lock o Code Lock



Porte a battente
Chiusura doppia porta a battente a barra con doppio punto d'incastro con incavo per serratura incassata (deve essere ordinata separatamente). Le porte a battente possono essere anche montate successivamente su qualsiasi scaffale. Esecuzione: lamiera d'acciaio. Colori: come da tabella colori.



+ Indicare il numero del cilindro montato nelle ordinazioni successive
● Necessario per il funzionamento

H mm	Per altezza scaff.	1000
	Per inserimento	in basso

Profondità con porta a battente = profondità parete laterale + 50 mm

	L	Porte a battente	Cod. art.
2 porte **escl.** serratura incassata **a numerazione diversa** 	36 E	79.248.XXX	
	45 E	79.522.XXX	
	54 E	79.252.XXX	
	64 E	79.528.XXX	
	78 E	79.533.XXX	
● Serratura incassata (n. in base principio casualità)	-	49.060.000	
2 porte **escl.** serratura incassata **a numerazione uguale** 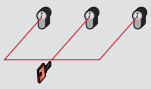	36 E	79.248.XXX	
	45 E	79.522.XXX	
	54 E	79.252.XXX	
	64 E	79.528.XXX	
	78 E	79.533.XXX	
+ Serratura incassata 2C____ (numero a scelta)	-	49.067.000	
Per le serrature incassate direttamente disponibili con numero predefinito si veda in basso*			
2 porte **escl.** serratura incassata **sistema chiusura con chiave a passe-partout** 	36 E	79.248.XXX	
	45 E	79.522.XXX	
	54 E	79.252.XXX	
	64 E	79.528.XXX	
	78 E	79.533.XXX	
+ Serratura incassata chiusura chiave passepartout	-	49.068.000	
● Chiave passepartout (sistema registrato)	-	20.040.000	
Coppia di porte a battente per Code Lock			
2 porte **escl.** serratura incassata	36 E	79.248.XXX	
	45 E	79.522.XXX	
	54 E	79.252.XXX	
	64 E	79.528.XXX	
	78 E	79.533.XXX	
● Serratura incassata con Code Lock	-	49.070.000	

* Serrature incassate 2C con numero predefinito

Disponibili in magazzino	Cod. art.
Serratura incassata 2C **1**	49.061.000
Serratura incassata 2C **2**	49.062.000
Serratura incassata 2C **3**	49.063.000
Serratura incassata 2C **4**	49.064.000
Serratura incassata 2C **5**	49.065.000
Serratura incassata 2C **6**	49.066.000

Chiusura delle porte a battente	
Larghezza mm	48,5
Profondità mm	50
Cod. art.	79.801.XXX

Chiusura delle porte a battente
In combinazione con pareti laterali di chiusura utilizzabile a sinistra o a destra. Esecuzione: lamiera d'acciaio. Colori: come da tabella colori.

www.lista.com © 2014





	1000	2000	2200	2500
	in alto	in basso	in basso	in basso
	Cod. art.	Cod. art.	Cod. art.	Cod. art.
	Porte a battente			
	79.521.XXX	79.249.XXX	79.250.XXX	79.251.XXX
	79.523.XXX	79.524.XXX	79.525.XXX	79.526.XXX
	79.527.XXX	79.253.XXX	79.254.XXX	79.255.XXX
	79.529.XXX	79.530.XXX	79.531.XXX	79.532.XXX
	79.534.XXX	79.535.XXX	79.536.XXX	79.537.XXX
	49.060.000	49.060.000	49.060.000	49.060.000
	79.521.XXX	79.249.XXX	79.250.XXX	79.251.XXX
	79.523.XXX	79.524.XXX	79.525.XXX	79.526.XXX
	79.527.XXX	79.253.XXX	79.254.XXX	79.255.XXX
	79.529.XXX	79.530.XXX	79.531.XXX	79.532.XXX
	79.534.XXX	79.535.XXX	79.536.XXX	79.537.XXX
	49.067.000	49.067.000	49.067.000	49.067.000
	79.521.XXX	79.249.XXX	79.250.XXX	79.251.XXX
	79.523.XXX	79.524.XXX	79.525.XXX	79.526.XXX
	79.527.XXX	79.253.XXX	79.254.XXX	79.255.XXX
	79.529.XXX	79.530.XXX	79.531.XXX	79.532.XXX
	79.534.XXX	79.535.XXX	79.536.XXX	79.537.XXX
	49.068.000	49.068.000	49.068.000	49.068.000
	20.040.000	20.040.000	20.040.000	20.040.000
	79.521.XXX	79.249.XXX		
	79.523.XXX	79.524.XXX		
	79.527.XXX	79.253.XXX		
	79.529.XXX	79.530.XXX		
	79.534.XXX	79.535.XXX		
	49.070.000	49.070.000		
	Chiusura delle porte a battente			
	48,5	48,5	48,5	48,5
	50	50	50	50
	79.801.XXX	79.800.XXX	79.798.XXX	79.799.XXX

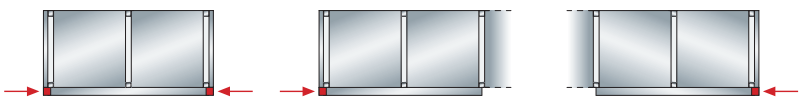

Sistemi di chiusura a scelta

Per le porte a battente degli scaffali a cassetti sono disponibili le chiusure Key Lock e Code Lock. La chiusura standard Key Lock con serratura incassata consente un adeguamento semplice ai sistemi di chiusura esistenti. Con il Code Lock la chiave è sostituita da una combinazione numerica. Una semplice combinazione numerica a 4-6 cifre è sufficiente per aprire gli armadi con porte a battenti Lista.



Key Lock
Chiusura standard con serratura a cilindro.



Code Lock
Sistema elettronico chiusura tramite cod. numerico.

Per i sistemi di chiusura si vedano pag. 24



Colori
Porte disponibili in 12 colori standard e altri 12 colori con sovrapprezzo. Indicare sull'ordine il codice a tre cifre del colore desiderato (al posto di XXX). Altri colori a richiesta.

Per informazioni sui colori si veda la pagina ripiegabile

✓ ✓ ✓ ✓ 5. 6. 7.

Corpi aggiuntivi ed elementi incorporati speciali si veda passaggi ordine 6. e 7.

© 2014 www.lista.com

Unità Lista	P	27 E	36 E

5. Porte a battente con riquadro trasparente
Key Lock o Code Lock



Porte a battente con riquadro trasparente

Chiusura doppia porta a battente a barra con doppio punto d'incastro con incavo per serratura incassata (deve essere ordinata separatamente). Le porte a battente possono essere anche montate successivamente su qualsiasi scaffale. Esecuzione: lamiera d'acciaio con riquadro trasparente. Colori: come da tabella colori.



+ Indicare il numero del cilindro montato nelle ordinazioni successive

● Necessario per il funzionamento

H mm	Per altezza scaff.	1000
	Per inserimento	in basso

Profondità con porta a battente = profondità parete laterale + 50 mm

	L	Porte a batt. con riqu. trasp. Cod. art.
2 porte **escl.** serratura incassata **a numerazione diversa** 	36 E	79.630.XXX
	45 E	79.635.XXX
	54 E	79.640.XXX
	64 E	79.645.XXX
	78 E	79.650.XXX
● Serratura incassata (n. in base principio casualità)	-	49.060.000
2 porte **escl.** serratura incassata **a numerazione uguale** 	36 E	79.630.XXX
	45 E	79.635.XXX
	54 E	79.640.XXX
	64 E	79.645.XXX
	78 E	79.650.XXX
+ Serratura incassata 2C____ (numero a scelta)	-	49.067.000
Per le serrature incassate direttamente disponibili con numero predefinito si veda in basso*		
2 porte **escl.** serratura incassata **sistema chiusura con chiave a passe-partout** 	36 E	79.630.XXX
	45 E	79.635.XXX
	54 E	79.640.XXX
	64 E	79.645.XXX
	78 E	79.650.XXX
+ Serratura incassata chiusura chiave passepartout	-	49.068.000
● Chiave passepartout (sistema registrato)	-	20.040.000
Coppia di porte a battente per Code Lock		
2 porte **escl.** serratura incassata	36 E	79.630.XXX
	45 E	79.635.XXX
	54 E	79.640.XXX
	64 E	79.645.XXX
	78 E	79.650.XXX
● Serratura incassata con Code Lock	-	49.055.000

* Serrature incassate 2C con numero predefinito

Disponibili in magazzino	Cod. art.
Serratura incassata 2C **1**	49.061.000
Serratura incassata 2C **2**	49.062.000
Serratura incassata 2C **3**	49.063.000
Serratura incassata 2C **4**	49.064.000
Serratura incassata 2C **5**	49.065.000
Serratura incassata 2C **6**	49.066.000

	Chiusura delle porte a battente
Larghezza mm	48,5
Profondità mm	50
Cod. art.	79.801.XXX

Chiusura delle porte a battente

In combinazione con pareti laterali di chiusura utilizzabile a sinistra o a destra. Esecuzione: lamiera d'acciaio. Colori: come da tabella colori.

www.lista.com © 2014



1000	2000	2200	2500
in alto	in basso	in basso	in basso
Cod. art.	Cod. art.	Cod. art.	Cod. art.
Porte a battente con riquadro trasparente			
79.631.XXX	79.632.XXX	79.633.XXX	79.634.XXX
79.636.XXX	79.637.XXX	79.638.XXX	79.639.XXX
79.641.XXX	79.642.XXX	79.643.XXX	79.644.XXX
79.646.XXX	79.647.XXX	79.648.XXX	79.649.XXX
79.651.XXX	79.652.XXX	79.653.XXX	79.654.XXX
49.060.000	49.060.000	49.060.000	49.060.000
79.631.XXX	79.632.XXX	79.633.XXX	79.634.XXX
79.636.XXX	79.637.XXX	79.638.XXX	79.639.XXX
79.641.XXX	79.642.XXX	79.643.XXX	79.644.XXX
79.646.XXX	79.647.XXX	79.648.XXX	79.649.XXX
79.651.XXX	79.652.XXX	79.653.XXX	79.654.XXX
49.067.000	49.067.000	49.067.000	49.067.000
79.631.XXX	79.632.XXX	79.633.XXX	79.634.XXX
79.636.XXX	79.637.XXX	79.638.XXX	79.639.XXX
79.641.XXX	79.642.XXX	79.643.XXX	79.644.XXX
79.646.XXX	79.647.XXX	79.648.XXX	79.649.XXX
79.651.XXX	79.652.XXX	79.653.XXX	79.654.XXX
49.068.000	49.068.000	49.068.000	49.068.000
20.040.000	20.040.000	20.040.000	20.040.000
79.631.XXX	79.632.XXX		
79.636.XXX	79.637.XXX		
79.641.XXX	79.642.XXX		
79.646.XXX	79.647.XXX		
79.651.XXX	79.652.XXX		
49.055.000	49.055.000		
Chiusura delle porte a battente			
48,5	48,5	48,5	48,5
50	50	50	50
79.801.XXX	79.800.XXX	79.798.XXX	79.799.XXX

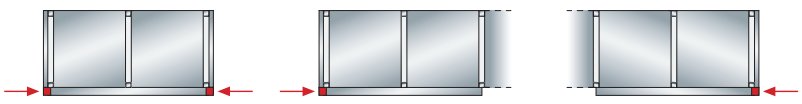

Consiglio



Porte con riquadro trasparente
A seconda dello scopo d'impiego, le porte con riquadro trasparente offrono molti vantaggi rispetto a quelle in lamiera piena: la trasparenza facilita l'accesso diretto e accorcia i tempi di ricerca. I riquadri trasparenti costringono poi a riporre gli oggetti accuratamente e in modo ordinato.



Colori
Porte disponibili in 12 colori standard e altri 12 colori con sovrapprezzo. Indicare sull'ordine il codice a tre cifre del colore desiderato (al posto di XXX). Altri colori a richiesta.

Per informazioni sui colori si veda la pagina ripiegabile

Per i sistemi di chiusura si vedano pag. 24

✓ ✓ ✓ ✓ 5. 6. 7.

Corpi aggiuntivi ed elementi incorporati speciali si veda passaggi ordine 6. e 7.

© 2014 www.lista.com

Unità Lista | P | 27 E | 36 E

5. Porte scorrevoli con Key Lock

Porte scorrevoli

Con un avancorpo di porta scorrevole si chiudono rispettivamente due unità di scaffali. Scorrimento facile e silenzioso su ruote: in guide e binari di scorrimento che vengono fissati in basso o in alto al telaio montante. Chiudibile con cilindro a rotazione / pressione. La serratura deve essere ordinata separatamente. Le porte si lasciano aprire fino alla completa apertura di un'intera campata scaffali. Le porte scorrevoli possono essere anche montate successivamente su qualsiasi scaffale. Esecuzione: lamiera d'acciaio. Colori: come da tabella colori.







H mm	Per altezza scaff.	2000		2200		2500	
Profondità con porta scorrevole = profondità parete laterale + 105 mm		Cod. art.		Cod. art.		Cod. art.	
	L	Porte scorrevoli					
2 porte** **escl.** cilindro a rotazione/pressione **a numerazione diversa** 	2 x 36 E	18.272.XXX		18.273.XXX		18.274.XXX	
	2 x 45 E	18.277.XXX		18.278.XXX		18.279.XXX	
	2 x 54 E	18.282.XXX		18.283.XXX		18.284.XXX	
	2 x 64 E	18.287.XXX		18.288.XXX		18.289.XXX	
	2 x 78 E	18.292.XXX		18.293.XXX		18.294.XXX	
● Cilindro (numero in base al principio di casualità)	-	55.438.000		55.438.000		55.438.000	
2 porte** **escl.** cilindro a rotazione/pressione **a numerazione uguale** 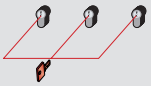	2 x 36 E	18.272.XXX		18.273.XXX		18.274.XXX	
	2 x 45 E	18.277.XXX		18.278.XXX		18.279.XXX	
	2 x 54 E	18.282.XXX		18.283.XXX		18.284.XXX	
	2 x 64 E	18.287.XXX		18.288.XXX		18.289.XXX	
	2 x 78 E	18.292.XXX		18.293.XXX		18.294.XXX	
+ Cilindro 2C____ (numero a scelta)	-	55.439.000		55.439.000		55.439.000	
Per i cilindri direttamente disponibili con numero predefinito si veda in basso*							
2 porte** **escl.** cilindro a rotazione/pressione **sistema di chiusura con chiave a passepartout** 	2 x 36 E	18.272.XXX		18.273.XXX		18.274.XXX	
	2 x 45 E	18.277.XXX		18.278.XXX		18.279.XXX	
	2 x 54 E	18.282.XXX		18.283.XXX		18.284.XXX	
	2 x 64 E	18.287.XXX		18.288.XXX		18.289.XXX	
	2 x 78 E	18.292.XXX		18.293.XXX		18.294.XXX	
+ Cilindro per chiusura con chiave a passe-partout	-	55.440.000		55.440.000		55.440.000	
● Chiave passepartout (sistema registrato)	-	20.040.000		20.040.000		20.040.000	

\+ Indicare il numero del cilindro montato nelle ordinazioni successive ● Necessario per il funzionamento ** Con term. porta scorrevole, 1 porta

* Cilindro 2C con numero predefinito

Disponibili in magazzino	Cod. art.	
Cilindro 2C **1**	55.465.000	
Cilindro 2C **2**	55.466.000	
Cilindro 2C **3**	55.467.000	
Cilindro 2C **4**	55.468.000	
Cilindro 2C **5**	55.469.000	
Cilindro 2C **6**	55.470.000	



Colori
Porte disponibili in 12 colori standard e altri 12 colori con sovrapprezzo. Indicare sull'ordine il codice a tre cifre del colore desiderato (al posto di XXX). Altri colori a richiesta.

Per informazioni sui colori si veda la pagina ripiegabile

www.lista.com © 2014

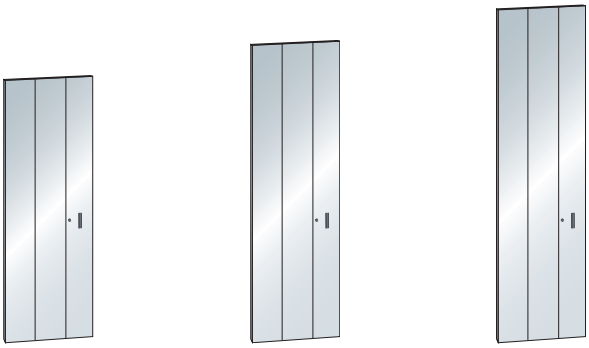

		2000	2200	2500
		Cod. art.	Cod. art.	Cod. art.
L →		Terminale delle porte scorrevoli		
1 x	36 E	18.297.XXX	18.298.XXX	18.299.XXX
1 x	45 E	18.302.XXX	18.303.XXX	18.304.XXX
1 x	54 E	18.307.XXX	18.308.XXX	18.309.XXX
1 x	64 E	18.312.XXX	18.313.XXX	18.314.XXX
1 x	78 E	18.317.XXX	18.318.XXX	18.319.XXX
-		-	-	-
		Chiusura delle porte scorrevoli		
Larghezza mm		48,5	48,5	48,5
Profondità mm		105	105	105
		18.322.XXX	18.323.XXX	18.324.XXX



Terminale delle porte scorrevoli

Il terminale delle porte scorrevoli chiude un'unità di scaffali, se un numero dispari di unità (da 3 unità) deve essere dotato di porte scorrevoli. Scorrimento facile e silenzioso su ruote: in guide e binari di scorrimento che vengono fissati in basso o in alto al telaio montante. La porta si lascia aprire fino alla completa apertura di un'intera campata scaffali. Esecuzione: lamiera d'acciaio. Colori: come da tabella colori.



Chiusura delle porte scorrevoli

In combinazione con pareti laterali di chiusura utilizzabile a sinistra o a destra. Esecuzione: lamiera d'acciaio. Colori: come da tabella colori.
Attenzione: La porta di chiusura deve sempre essere posta a destra. Le porte a battente e quelle scorrevoli non possono essere adiacenti. Il terminale della porta scorrevole non deve essere più largo delle unità di base.

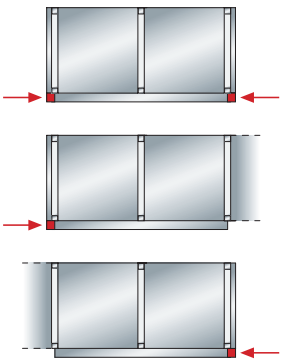

Per i sistemi di chiusura si vedano pag. 24

✓ ✓ ✓ ✓ 5. 6. 7.

Corpi aggiuntivi ed elementi incorporati speciali si veda passaggi ordine 6. e 7.

© 2014 www.lista.com

Unità Lista | P | 27 E | 36 E

5. Tapparelle con Key Lock

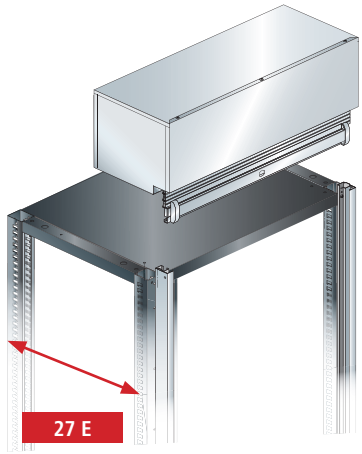

Tapparelle con ripiano universale incluso

Corpo tapparella premontato. Guida delle tapparelle con profili verticali premontata sul montante. Con incavo per serratura incassato. Per il primo montaggio, incl. ripiano universale superiore, preforato, da avvitare al corpo della tapparella. Esecuzione: Corpo e guida della tapparella in lamiera d'acciaio. Colori: come da tabella colori. Tapparelle in lamelle di plastica. Colore: grigio luce, RAL 7035. **Attenzione:** Grazie alla sovrastruttura, lo scaffale è più alto di 323 mm. A destra, vicino alle estrazioni verticali, non è possibile montare le tapparelle.
Indicazione: Tapparelle adatte in alluminio sono disponibili su richiesta.

H mm	Per altezza scaff.	1450		2000		2200		2500	
Profondità con tapparella= prof. montante + 64 mm		Cod. art.		Cod. art.		Cod. art.		Cod. art.	
	L	Tapparella incl. ripiano universale per profondità 27 E							
Tapparella incl. ripiano universale **escl.** cilindro incassato **a numerazione diversa** 	1 x 36 E	79.276.XXX		79.277.XXX		79.330.XXX		79.331.XXX	
	1 x 54 E	79.280.XXX		79.281.XXX		79.332.XXX		79.333.XXX	
● Cilindro incassato (n. in base principio di casualità)		49.090.000		49.090.000		49.090.000		49.090.000	
Tapparella incl. ripiano universale **escl.** cilindro incassato **a numerazione uguale** 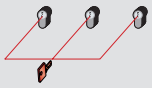	1 x 36 E	79.276.XXX		79.277.XXX		79.330.XXX		79.331.XXX	
	1 x 54 E	79.280.XXX		79.281.XXX		79.332.XXX		79.333.XXX	
+ Cilindro incassato 2C____ (numero a scelta)		49.097.000		49.097.000		49.097.000		49.097.000	
Per i cilindri incassati direttamente disponibili con numero predefinito si veda in basso*									
Tapparella incl. ripiano universale **escl.** cilindro incassato **sistema chiusura con chiave a passe-partout** 	1 x 36 E	79.276.XXX		79.277.XXX		79.330.XXX		79.331.XXX	
	1 x 54 E	79.280.XXX		79.281.XXX		79.332.XXX		79.333.XXX	
+ Cilindro incassato per chiusura chiave passe-partout		49.098.000		49.098.000		49.098.000		49.098.000	
● Chiave passepartout (sistema registrato)		20.040.000		20.040.000		20.040.000		20.040.000	
		Parete laterale di chiusura per tapparelle per profondità 27 E							
	Altezza totale mm	1773		2323		2523		2823	
	+ 323 mm	79.288.XXX		79.289.XXX		79.348.XXX		79.349.XXX	

* Cilindro incassato 2C con numero predefinito

Disponibili in magazzino	Cod. art.			Cod. art.
Cilindro incassato 2C **1**	49.091.000		Cilindro incassato 2C **4**	49.094.000
Cilindro incassato 2C **2**	49.092.000		Cilindro incassato 2C **5**	49.095.000
Cilindro incassato 2C **3**	49.093.000		Cilindro incassato 2C **6**	49.096.000

www.lista.com © 2014



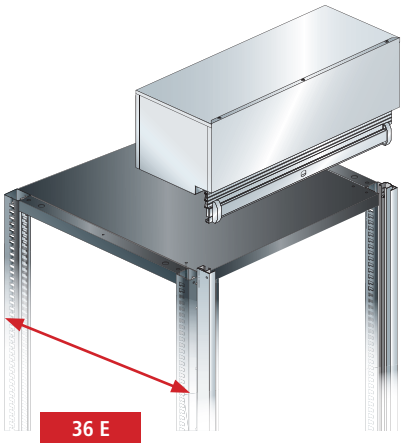



		1450		2000		2200		2500	
		Cod. art.		Cod. art.		Cod. art.		Cod. art.	
L →		Tapparella incl. ripiano universale per profondità 36 E							
1 x	36 E	79.256.XXX		79.257.XXX		79.334.XXX		79.335.XXX	
2 x	36 E	79.268.XXX		79.269.XXX		79.340.XXX		79.341.XXX	
1 x	45 E	79.538.XXX		79.539.XXX		79.540.XXX		79.541.XXX	
1 x	54 E	79.260.XXX		79.261.XXX		79.336.XXX		79.337.XXX	
1 x	64 E	79.264.XXX		79.265.XXX		79.338.XXX		79.339.XXX	
1 x	78 E	79.272.XXX		79.273.XXX		79.342.XXX		79.343.XXX	
-		49.090.000		49.090.000		49.090.000		49.090.000	
1 x	36 E	79.256.XXX		79.257.XXX		79.334.XXX		79.335.XXX	
2 x	36 E	79.268.XXX		79.269.XXX		79.340.XXX		79.341.XXX	
1 x	45 E	79.538.XXX		79.539.XXX		79.540.XXX		79.541.XXX	
1 x	54 E	79.260.XXX		79.261.XXX		79.336.XXX		79.337.XXX	
1 x	64 E	79.264.XXX		79.265.XXX		79.338.XXX		79.339.XXX	
1 x	78 E	79.272.XXX		79.273.XXX		79.342.XXX		79.343.XXX	
-		49.097.000		49.097.000		49.097.000		49.097.000	
1 x	36 E	79.256.XXX		79.257.XXX		79.334.XXX		79.335.XXX	
2 x	36 E	79.268.XXX		79.269.XXX		79.340.XXX		79.341.XXX	
1 x	45 E	79.538.XXX		79.539.XXX		79.540.XXX		79.541.XXX	
1 x	54 E	79.260.XXX		79.261.XXX		79.336.XXX		79.337.XXX	
1 x	64 E	79.264.XXX		79.265.XXX		79.338.XXX		79.339.XXX	
1 x	78 E	79.272.XXX		79.273.XXX		79.342.XXX		79.343.XXX	
-		49.098.000		49.098.000		49.098.000		49.098.000	
-		20.040.000		20.040.000		20.040.000		20.040.000	
		Parete laterale di chiusura per tapparelle per profondità 36 E							
Altezza totale mm		1773		2323		2523		2823	
+ 323 mm		79.284.XXX		79.285.XXX		79.350.XXX		79.351.XXX	

+ Indicare il numero del cilindro montato nelle ordinazioni successive

● Necessario per il funzionamento

Pareti laterali di chiusura

Copertura laterale delle file di scaffali con corpo tapparelle applicato. Per l'aggancio ai montanti tramite supporti. Supporti inclusi.

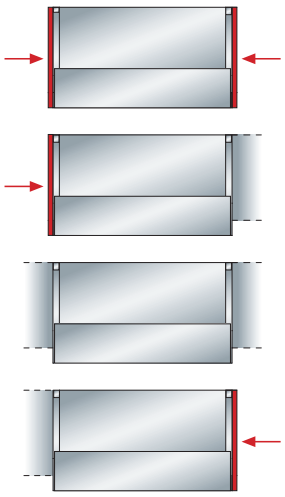

✓ 5. 6. 7.

Corpi aggiuntivi si veda passaggi ordine 6. e 7.

© 2014 www.lista.com

Unità Lista	P ↗	27 E	36 E

6. Corpi aggiuntivi
Scale di sicurezza

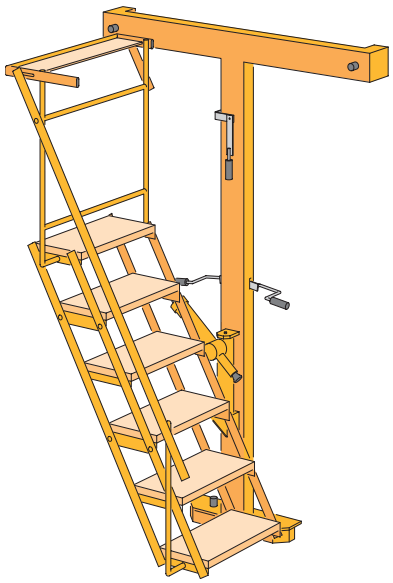

Scale di sicurezza

Per accedere ai cassetti o ai ripiani della parte superiore si può utilizzare una confortevole scala di sicurezza. Se la scala è appoggiata al ripiano in posizione chiusa, il passaggio rimane libero. Quando viene utilizzata, la scala viene ruotata ed estratta a sinistra o a destra, secondo necessità, garantendo un accesso all'intero frontale dello scaffale. Grazie alle ruote appoggiate su cuscinetti a sfera in alto e ai rulli di scorrimento in basso, la scala può essere spostata facilmente. Ampi gradini con rivestimento antiscivolo, corrimano, ripiano superiore in plexiglas e un freno a mano garantiscono la sicurezza dell'operatore. Colore: giallo, RAL 1004. Larghezza minima corridoio: 1000 mm. Ingombro chiusa: 320 mm.

Per parti integrate e corpi aggiuntivi	Altezza scaffale mm	Altezza min. stanza mm	Cod. art.	
Ripiani Cassetti Estrazioni verticali Profili di chiusura (doppio lato)	**2000**	2700	**65.002.000**	
	2200	2700	**65.003.000**	
	2500	2700	**65.004.000**	
	3000	3200	**65.005.000**	





www.lista.com © 2014



Scale per scaffale a cassetti con porte scorrevoli

Per corpi aggiuntivi	Altezza scaffale mm	Altezza min. della stanza mm	Cod. art.	
Porte scorrevoli	**2050**	2700	**65.014.000**	
	2250	2700	**65.015.000**	
	2550	2700	**65.016.000**	
	3050	3200	**65.017.000**	

Supporto per scale per scaffale a cassetti con porte scorrevoli

Per ogni montante è necessario un supporto. Esso va avvitato in alto sul montante e sulla parte anteriore è a filo con le porte scorrevoli. Sui supporti vengono montate le guide e i binari di scorrimento standard. Colori: come da tabella colori.

Esecuzione	Altezza mm	Cod. art.	
Materiale di fissaggio incluso	50	**65.050.XXX**	

Guide e binari di scorrimento

In alto e in basso. Per ogni ordine va assolutamente indicata la disposizione delle campate scaffali per determinare le guide e i binari di scorrimento (con schizzo). Colori: come da tabella colori.

Esecuzione	Cod. art.	
Per coppia, per metro lineare	**65.001.XXX**	

Consiglio

Scala di sicurezza Lista

Con la scala di sicurezza Lista è possibile usare gli scaffali da entrami i lati. Richiudendola, il corridoio rimane libero per i carrelli per prelievi. Spostando la scala in modo semplice, essa può essere usata in entrambe le direzioni.

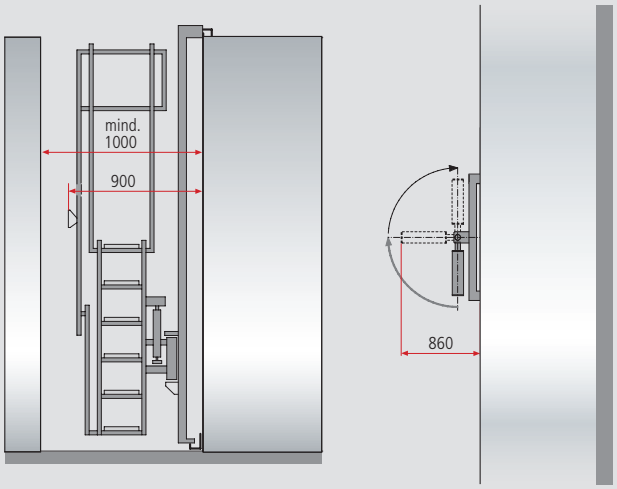



Lista online

L'intera gamma di Lista offre innumerevoli soluzioni per le vostre esigenze individuali. La raccolta online 2, il configuratore Lista e lo script Lista sono disponibili all'indirizzo:

www.lista.com



© 2014 www.lista.com

Scaffali a cassetti 75/200

Opzionale: elementi incorporati speciali

Unità Lista | P | 27 E | 36 E

7. Elementi incorporati
speciali per allestimenti mobili con scaffali a cassetti

Che si tratti di una stazione di montaggio o di una postazione di perforazione, macchine per trasmissioni radio o officine temporanee nella giungla: in questi casi mobilità e sicurezza sono obbligatorie. Per far sì che il lavoro possa essere svolto là dove è necessario, Lista non mette sulle ruote solo gli armadi a cassetti e i banchi da lavoro. Grazie agli allestimenti interni robusti e flessibili, la merce sensibile può essere custodita e immagazzinata in modo sicuro in officine mobili e shelter. A tale scopo non servono solo cassetti, ripiani estraibili e spostabili, ma anche varie misure di sicurezza e meccanismi di chiusura speciali, che Lista offre per soluzioni adatte per molti requisiti, persino per i trasporti soggetti a forti sollecitazioni. Grazie agli armadi impilabili, anche interi magazzini possono essere smontati, trasportati e ricostruiti in poco spazio.

Ogni compito è unico, i requisiti dei clienti e i bisogni diversi. Per questo motivo, la progettazione professionale ha un altro valore. I nostri professionisti vi forniscono consigli per ogni domanda e realizzano ogni personalizzazione in modo coerente.



I vantaggi

- Negli allestimenti per officine mobili tutto deve essere sempre a portata di mano
- Capacità di immagazzinamento sfruttata al massimo e in poco spazio
- Sicurezza ottimale grazie a meccanismi di sicurezza speciali
- Ampliamento e adeguamento a condizioni e requisiti cambiati

Per ulteriori accessori speciali ovvero ulteriori chiarimenti contattate i nostri esperti



www.lista.com © 2014

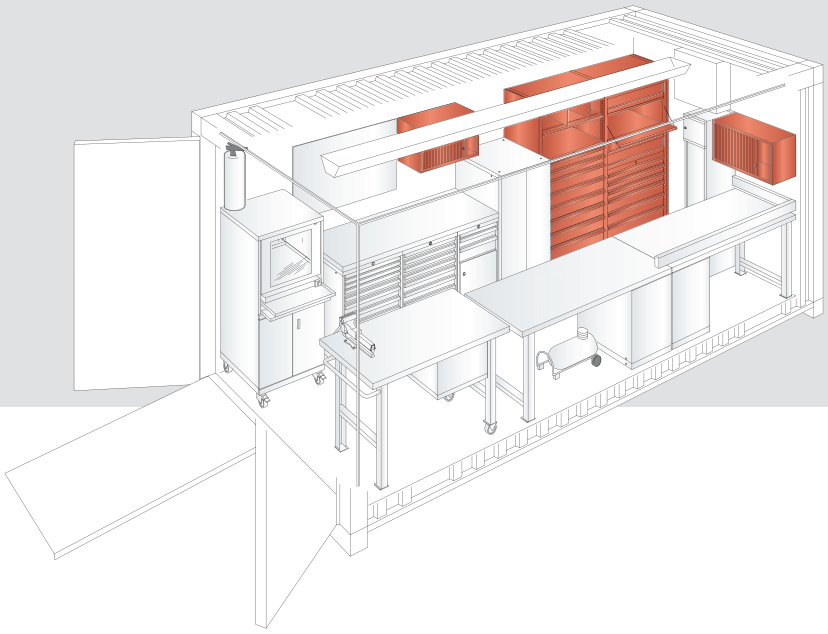

Barra di sicurezza

Per la sicurezza di cassetti, ripiani estraibili, ripiani per merci pesanti e sportelli. Maniglia inclusa per lo spostamento laterale On-Off. Chiudibile con lucchetto. Esecuzione: lamiera d'acciaio. Colori: come da tabella colori.

Altezza mm	Cod. art.	
2000	**76.240.**XXX	
2200	**76.241.**XXX	





Armadio pensile

Dotazione: Tapparella orizzontali, 1 ripiano fessurato, 3 separatori, 1 barra di sicurezza, 4 occhielli per il fissaggio a parete. Serratura a cilindro inclusa. Esecuzione: lamiera d'acciaio. Colori: come da tabella colori.

Larghezza mm	Profondità mm	Altezza mm	Altezza utile mm	Cod. art.	
800	400	450	325	**76.227.**XXX	
1200	400	450	325	**76.228.**XXX	





Inserto per tubi

Per l'immagazzinamento sospeso di verricelli, corde, catenarie ecc. I tubi vengono inseriti obliquamente rispetto alla direzione di estrazione. Estraibile. A richiesta.

Piano per scrittura

Apribile a 90 gradi, con rivestimento in plastica per scrittura. Utilizzabile escl. in collegamento con ripiani universali. Dotazione standard: supporto etichette continuo in allum., tappi per maniglia, strisce di carta, cellofan e bloccaggio doppio. A richiesta.





Informazioni utili

Richiesta di personalizzazione del cliente

Stazionario o mobile: grazie alla nostra conoscenza ed esperienza, Lista realizza ogni giorno per i suoi clienti soluzioni sicure e che occupano poco spazio per allestimenti operativi e magazzini.

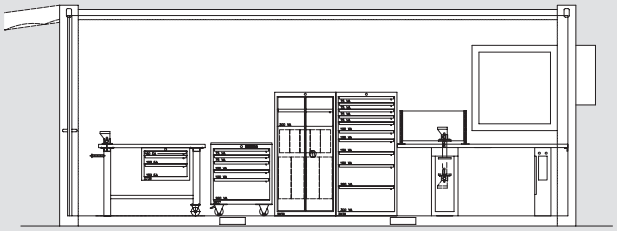

© 2014 www.lista.com









H82

making workspace work

Sistemi per il trasporto e la custodia NC



Sistemi per il trasporto e la custodia NC



www.lista.com © 2014

Sistemi per il trasporto e la custodia NC

I vantaggi del prodotto	**272–275**
Informazioni di progettazione	**276–277**



Supporto portautensili NC

Supporto portautensili ISO-SK, HSK/VDI, Capto, per auto foratura, EROWA	**278–279**



Supporto per cassetti NC

Telaio da alloggiamento e coppie portatelaio	**280**
Set supporti per utensili	**281**



Armadi NC

Armadi NC configurabili con porte a battente	**282–283**
Armadi NC configurabili con tapparelle	**284**
Accessori per armadi NC configurabili	**285–288**
Armadi NC preconfigurati	**289**



Carrelli per trasporto NC

Carrello per trasporto NC configurabili	**290**
Accessori per carrelli per trasporto NC configurabili	**291–292**
Carrelli per trasporto NC preconfigurati	**293**



Supporti da tavolo NC

Supporti da tavolo NC preconfigurati	**294**
Supporti da tavolo NC configurabili	**295**



Immagazzinamento di utensili NC con estrazione verticale

Accessori	**296–297**

© 2014 www.lista.com



Sistemi per il trasporto e la custodia NC
Organizzazione degli strumenti operativi per utensili

La grande flessibilità e modularità dei prodotti NC Lista offre soluzioni di logistica ottimali. I potenziali di razionalizzazione per le macchine utensili possono essere sfruttati pienamente. La gamma di prodotti ampliata per utensili, mezzi di serraggio e di misurazione fornisce una soluzione completa del problema. Al centro dell'attenzione non c'è solo l'immagazzinamento, ma anche il trasporto e la manipolazione degli utensili e dei mezzi operativi.





Telai da alloggiamento e telai intercambiabili
I telai da alloggiamento possono essere utilizzati in armadi, cassetti e carrelli per trasporto. I telaio intercambiabili vengono agganciati in modo semplice e senza viti orizzontalmente oppure con una leggera inclinazione in estrazioni verticali, supporti da tavolo e carrelli per trasporto. Ciò consente un prelievo rapido e sicuro.

I vantaggi

- Immagazzinaggio chiaro e protetto
- Trasporto semplice e sicuro di tutti gli utensili e strumenti operativi
- Sfruttamento ottimale dello spazio grazie a una dotazione personalizzata
- Uso rapido, nessun fermo macchina
- Per la "produzione a isola", messa a disposizione vicina alla macchina

10 Years Guarantee

www.lista.com © 2014

Grazie ai sistemi per il trasporto e la custodia NC, i nostri utensili sono immagazzinati in modo sicuro e sono sempre a portata di mano vicino al posto di lavoro.



Colori
Prodotti disponibili in 12 colori standard e altri 12 colori con sovrapprezzo. Indicare sull'ordine il codice a tre cifre del colore desiderato (al posto di XXX). Altri colori a richiesta.

Per informazioni sui colori si veda la pagina ripiegabile

© 2014 www.lista.com

Immagazzinare con sistema
Gestione di magazzino NC con soluzioni NC Lista

Dove si lavora con macchine a controllo elettronico, la cosa importante è immagazzinare gli utensili NC in modo chiaro e protetto. Dal magazzino centrale di utensili, alla preparazione e al trasporto fino alla stazione di lavaggio e al montaggio degli utensili, con il sistema NC modulare utilizzabile universalmente è possibile creare una dotazione su misura per l'attività. La messa a disposizione vicino alla macchina di utensili NC è determinante perchè i tempi di fermo macchina devono essere il più possibile ridotti.

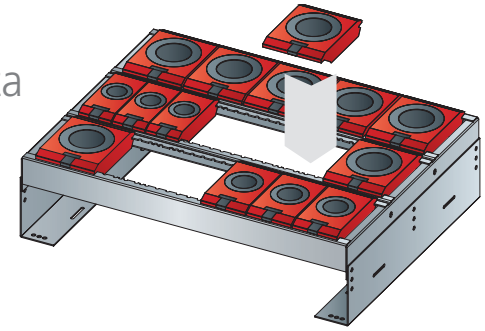

Configurazione personalizzata con supporti per utensili Lista
Con il sistema di utensili NC di Lista è possibile dotare i vassoi di diversi supporti in diverse misure. In questo modo, la superficie viene sfruttata in modo ottimale e c'è spazio per più utensili.

1 Magazzino centrale di utensili e parti degli utensili

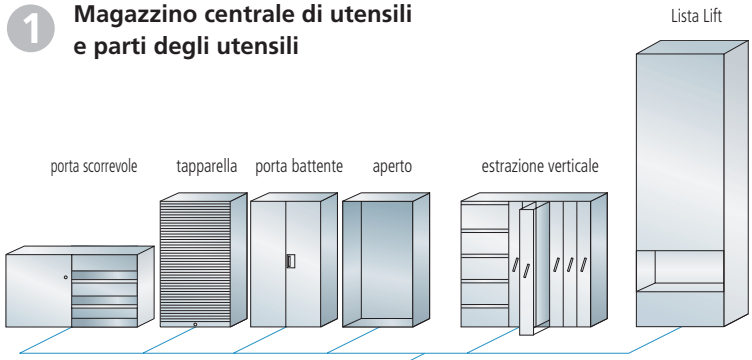

2 Montaggio di utensili e messa a disposizione decentralizzata in macchine utensili

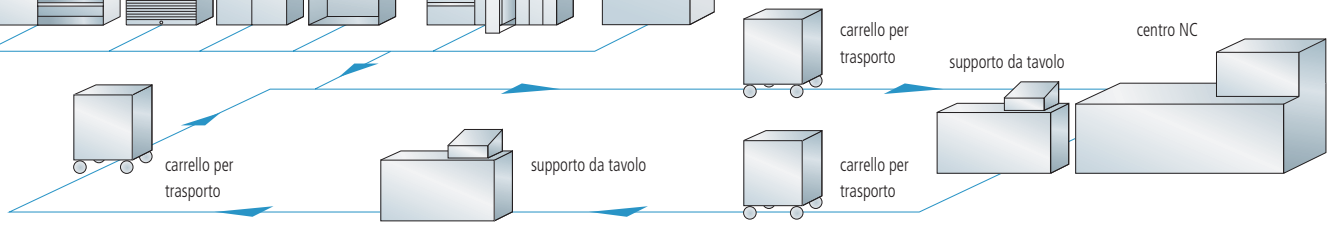

3 Stazione di lavaggio e smontaggio utensili



Telaio da alloggiamento con coppia portatelaio
Telai da alloggiamento di diverse dimensioni possono essere dotati in modo personalizzato con supporti per utensili e lo spazio viene sfruttato in modo ottimale. Con le coppie portatelaio si possono raggiungere diverse altezze di immagazzinamento e immagazzinare diversi utensili in modo sicuro.



Telaio intercambiabile per utensili con coppia portatelaio
I diversi supporti possono essere utilizzati in modo personalizzato sui telai intercambiabili per utensili grazie alla chiusura a scatto. L'aggancio senza viti e l'opzione per il posizionamento inclinato facilitano il carico e il prelievo di utensili pesanti.

www.lista.com © 2014

Supporto portautensili NC
Il sistema modulare



I supporti portautensili NC vengono utilizzati con telai da alloggiamento e intercambiabili per utensili. Questi sono adatti agli armadi a cassetti, agli scaffali a cassetti, agli armadi universali, alle estrazioni verticali e al Lista Lift. I carrelli per trasporto, nonché i supporti da tavolo completano il sistema. Con un sistema semplice in modo semplice è possibile dotare gli scaffali a cassetti Lista, nonché tutti gli armadi Lista che hanno dei cassetti con supporti portautensili NC tramite telai da alloggiamento. Ma è anche possibile integrarli senza problemi in armadi a tapparella e carrelli per trasporto tramite telai intercambiabili per utensili.

Immagazzinamento con telai da alloggiamento



Immagazzinamento con telai intercambiabili per utensili





Immagazzinamento NC nel Lista Lift
Anche con il Lista Lift è possibile immagazzinare e gestire diversi utensili NC in modo pratico. Sul supporto c'è spazio per numerosi utensili, che vengono portati ad altezza di prelievo premendo un pulsante.



Carrello per trasporto
Il carrello per trasporto NC garantisce un trasporto sicuro ed ergonomico. Dotato di un telaio da alloggiamento e/o un telaio intercambiabile per utensili, esso mette a disposizione gli utensili sul posto di lavoro.



Supporto da tavolo
Il supporto da tavolo NC può essere utilizzato ovunque ed offre una soluzione di immagazzinamento intermedio sicuro e ordinato nelle vicinanze del posto di lavoro. I telai intercambiabili per utensili e i telai da alloggiamento inclinati facilitano il carico e il prelievo.



Immagazzinamento NC con estrazione verticale
L'immagazzinamento degli utensili è possibile in estrazioni verticali in piedi in telai intercambiabili oppure sospesi in supporti pensili. In questo modo è garantita una custodia protetta e in poco spazio all'interno di armadi e scaffali.



Immagazzinamento NC in armadi
Nell'armadio NC vengono immagazzinati utensili tramite telai da alloggiamento oppure telai intercambiabili per utensili. Diverse versioni del corpo, cassetti e ripiani spostabili offrono numerose possibilità di configurazione.



Immagazzinamento NC in cassetti
Gli utensili NC possono essere custoditi e organizzati in cassetti in poco spazio e protetti in ogni armadio a cassetti o scaffale a cassetti. L'estrazione totale offre un'ottima panoramica e un facile prelievo.

© 2014 www.lista.com

Informazione di progettazione
Indice di caricamento per supporti portautensili NC

La capacità delle diverse unità di immagazzinamento e di trasporto per utensili NC è elencata nella tabella sottostante. L'indice di caricamento per ogni tipo di utensile è indicato accanto al rispettivo codice articolo. Con questo indice, sulla base della tabella è possibile calcolare la capacità massima per unità di immagazzinamento e trasporto utilizzata.

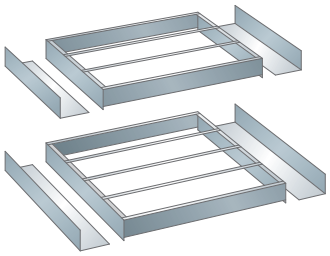

Telai da alloggiamento in cassetti

Larghezza x profondità mm	Unità (E)	A	B	D	E	F	G	H
612 x 459	**36 x 27 E**	27	24	21	18	15	12	3
918 x 459	**54 x 27 E**	42	39	33	27	24	21	-
612 x 612	**36 x 36 E**	36	32	28	24	20	16	4
765 x 612	**45 x 36 E**	40	40	36	28	24	20	-
918 x 612	**54 x 36 E**	56	52	44	36	32	28	-
1088 x 612	**64 x 36 E**	68	60	52	44	36	32	-

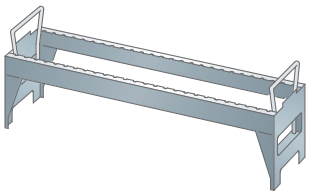

Telai intercambiabili per utensili

Larghezza x profondità mm	Unità (E)	A	B	D	E	F	G	H
562 x 140	**36 E**	9	8	7	6	5	4	1
946 x 140	**54 E**	16	14	12	10	8	7	-



Carrelli per trasporto NC

Per il montaggio di un telaio da alloggiamento e 4 telai intercambiabili per utensili.

Larghezza x profondità x altezza mm	Unità (E)	A	B	D	E	F	G	H
765 x 514 x 932	**36 x 27 E**	45	40	35	30	25	20	5

Per il montaggio di un telaio da alloggiamento e 4 telai intercambiabili per utensili.

Larghezza x profondità x altezza mm	Unità (E)	A	B	D	E	F	G	H
1080 x 692 x 975	**36 x 36 E**	72	64	56	48	40	32	8

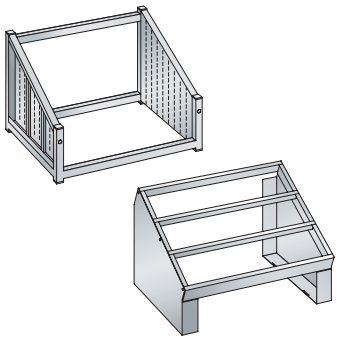

Supporti da tavolo NC

Per 3 telai intercambiabili per utensili.

Larghezza x profondità x altezza mm	Unità (E)	A	B	D	E	F	G	H
660 x 500 x 395	**36 E**	27	24	21	18	15	12	3

Con telaio da alloggiamento per 3 guide.

Larghezza x profondità x altezza mm	Unità (E)	A	B	D	E	F	G	H
588 x 413 x 345	**36 x 27 E**	27	24	21	18	15	12	3

www.lista.com © 2014

Informazione di progettazione
Immagazzinamento NC

Per poter garantire un immagazzinamento ottimale e sicuro con telai da alloggiamento e telai intercambiabili per utensili, è necessario osservare sempre l'altezza di immagazzinamento dei diversi utensili. Questo viene calcolato sommando la lunghezza coni (altezza di taglio) degli utensili all'altezza delle eventuali aggiunte, come perni o altri componenti. Perché gli utensili non vengano appoggiati ed eventualmente danneggiati, questa indicazione di misura deve essere sempre almeno 2 mm più piccola dell'altezza di immagazzinamento indicata. Con le diverse coppie portatelaio, l'altezza di immagazzinamento è variabile e può essere adeguata in modo semplice alle misure degli utensili.

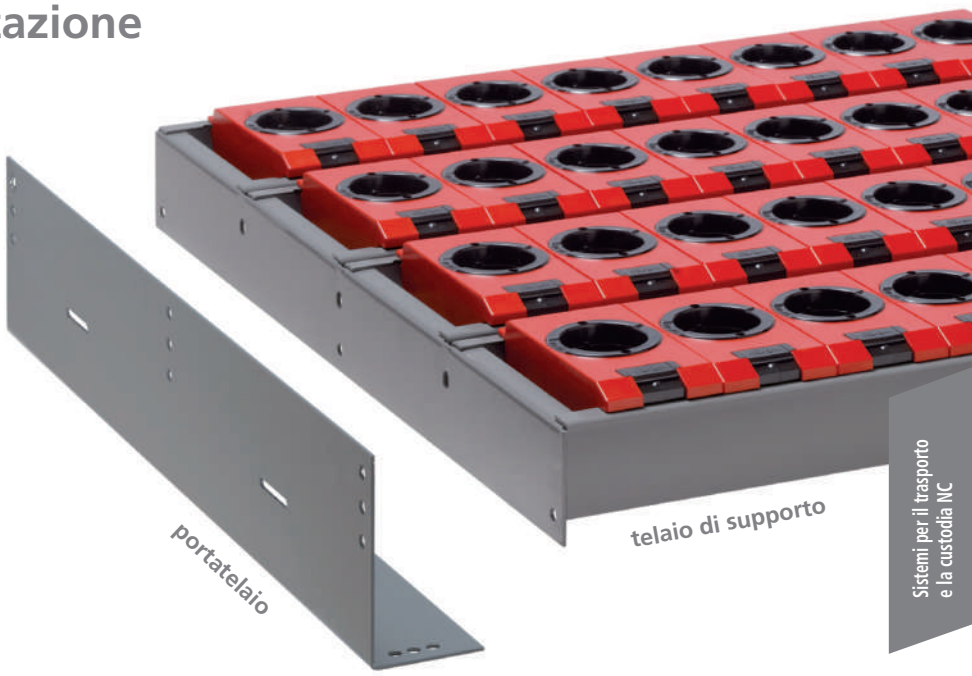

Campi di regolazione sul portatelaio

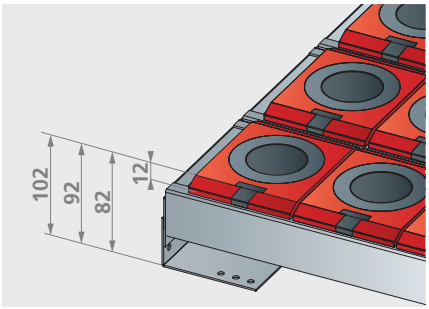

Per altezze d'immagazzinamento di 82-102 mm (27 E e 36 E)
Campi di regolazione: 3 posizioni.
La distanza del telaio da alloggiamento dal bordo superiore del supporto portautensili è di 12 mm.

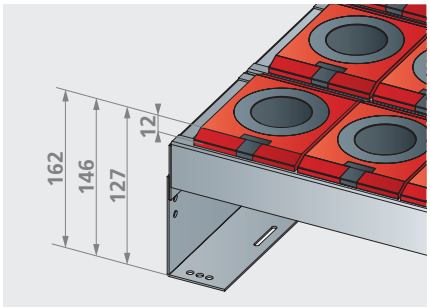

Per altezze d'immagazzinamento di 127-162 mm (27 E e 36 E)
Campi di regolazione: 3 posizioni.
La distanza del telaio da alloggiamento dal bordo superiore del supporto portautensili è di 12 mm.

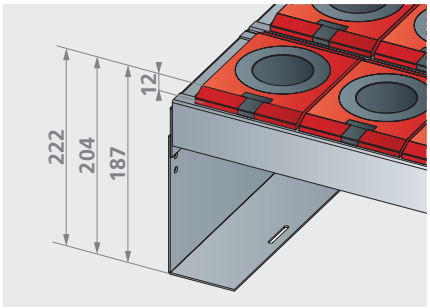

Per altezze d'immagazzinamento di 187-222 mm (27 E e 36 E)
Campi di regolazione: 3 posizioni.
La distanza del telaio da alloggiamento dal bordo superiore del supporto portautensili è di 12 mm.

Illustrazione 1 e 2: la stessa coppia portatelaio, ruotata di 90 gradi, a due altezze.

Campi di selezione dei telai intercambiabili per utensili

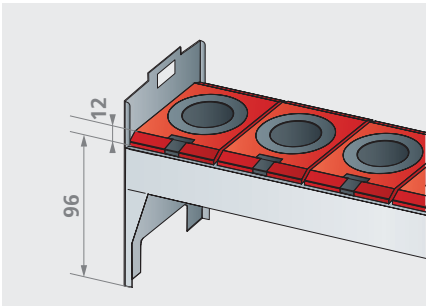

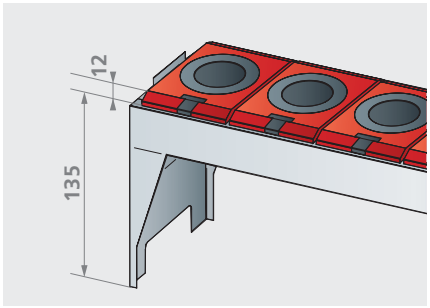

Per altezze d'immagazzinamento di 96/135 mm (27 E e 36 E)
La distanza del telaio intercambiabile dal bordo superiore del supporto portautensili è di 12 mm.

© 2014 www.lista.com

Supporto portautensili NC
Personalizzato ed efficiente



Sistema di portautensili

Di questo sistema sono disponibili diverse versioni per diversi utensili e possono essere montati in combinazioni libere su un telaio. I supporti vengono avvitati o fissati tramite chiusura a scatto.
Esecuzione: plastica di alta qualità. Colore: rosso.

Indice di caricamento si veda pag. 276

@ Lista online

L'intera gamma di Lista offre innumerevoli soluzioni per le vostre esigenze individuali. La raccolta online 2, il configuratore Lista e lo script Lista sono disponibili all'indirizzo:

www.lista.com



Supporto portautensili ISO-SK



Esecuzione	Larghezza mm	Altezza mm	Cono Ø in alto mm	Numero di utensili per supporto	Indice di caricamento	Cod. art.	
ISO-SK 25*	105	20	22,2	4	F	**15.328.000**	
ISO-SK 30	65,6	49	31,8	1	B	**12.880.000**	
ISO-SK 35	65,6	53	38,1	1	B	**12.879.000**	
ISO-SK 40	65,6	60,5	44,5	1	B	**12.062.000**	
ISO-SK 45	105	75	57,2	1	F	**12.877.000**	
ISO-SK 50	105	90	69,9	1	F	**12.875.000**	

* Avvitato, si veda supporto portautensili per auto foratura.

Supporto portautensili HSK



Esecuzione	Larghezza mm	Altezza mm	Cono Ø in alto mm	Numero di utensili per supporto	Indice di caricamento	Cod. art.	
HSK 32 A+C+E/40 B+D+F	58	31	24	1	A	**15.314.000**	
HSK 40 A+C+E/50 B+D+F	58	31	30	1	A	**15.318.000**	
HSK 50 A+C+E/63 B+D+F	65,6	31	38	1	B	**15.319.000**	
HSK 63 A+C+E/80 B+D+F	87,5	34	48	1	E	**15.320.000**	
HSK 80 A+C+E/100 B+D+F	105	42	60	1	F	**15.330.000**	
HSK 100 A+C+E/125 B+D+F	120	52	75	1	G	**15.336.000**	

I supporti portautensili per cilindro cavo economia HSZ sono disponibili su richiesta.

www.lista.com © 2014

Supporto portautensili VDI

Esecuzione	Larghezza mm	Altezza mm	Foro cilindrico Ø mm	Numero di utensili per supporto	Indice di caricamento	Cod. art.	
VDI 20 cilindrico*	58	20	20,5	1	A	**15.329.000**	
VDI 25 cilindrico*	58	20	25,4	1	A	**12.866.000**	
VDI 30 cilindrico	65,6	69,5	30,5	1	B	**12.887.000**	
VDI 40 cilindrico/MK5	87,5	77,5	40,5	1	E	**12.886.000**	
VDI 50 cilindrico	87,5	93,5	50,0	1	E	**12.885.000**	
VDI 60 cilindrico	105	108,5	60,5	1	F	**12.884.000**	



* Avvitato, si veda supporto portautensili per auto foratura.

Supporto portautensili Capto

Esecuzione	Larghezza mm	Altezza mm	Cono Ø in alto mm	Numero di utensili per supporto	Indice di caricamento	Cod. art.	
Capto C3	58	31,5	22	1	A	**12.650.000**	
Capto C4	58	31,5	28	1	A	**12.651.000**	
Capto C5	65,6	31,5	35	1	B	**12.652.000**	
Capto C6	87,5	34	44	1	E	**12.653.000**	
Capto C8	105	42	55	1	F	**12.654.000**	
Capto C10	120	52	72	1	G	**12.655.000**	



Supporto portautensili per auto foratura

Per un numero illimitato di utensili.

Esecuzione	Larghezza mm	Profondità mm	Altezza mm	Numero di utensili per supporto	Indice di caricamento	Cod. art.	
per auto foratura 58*	58	138	20	illimitato	A	**12.832.000**	
per auto foratura 65,6*	65,6	138	20	illimitato	B	**12.833.000**	
per auto foratura 75*	75	138	20	illimitato	D	**12.834.000**	
per auto foratura 87,5*	87,5	138	20	illimitato	E	**12.835.000**	
per auto foratura 105*	105	138	20	illimitato	F	**12.836.000**	
per auto foratura 120*	120	138	20	illimitato	G	**12.837.000**	
per auto foratura 535*	535	138	20	illimitato	H	**12.838.000**	



* Avvitato.

Sistema portautensili EROWA

Per l'immagazzinamento di utensili per elettroerosione. I sistemi possono essere inseriti solo nei telai intercambiabili per utensili EROWA. In un supporto modulare possono essere inseriti 4 supporti per elettrodi EROWA 51/51 mm oppure 1 piano per utensili EROWA Ø 115 mm oppure 148 mm.

Esecuzione	Larghezza mm	Profondità mm	Altezza mm	Cod. art.	
3 D-100	120	120	46	**80.563.000**	



*** Spiegazione per "Avvitato"**

Supporti portautensili vengono avvitati con 1 o 2 viti per inserto per chiave a brugola sul telaio da alloggiamento oppure sul telaio intercambiabile per utensili.

© 2014 www.lista.com

Supporto per cassetti NC
per supporto portautensili

10 Years Guarantee



Telaio da alloggiamento e coppie portatelaio

Disponibili come set o come componenti singoli. Per ogni telaio da alloggiamento è necessaria una coppia portatelaio. Grazie alle coppie portatelaio di diverse altezze, che vengono avvitate con i telai da alloggiamento sul ripiano del cassetto forato, è possibile immagazzinare nei cassetti utensili di diversa lunghezza.

Consiglio

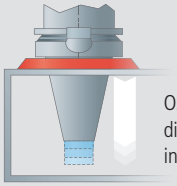

Osservare sempre l'altezza massima di immagazzinamento degli utensili, inclusi eventuali perni.

Campo di regolazione
si veda pag. 277

Indice di caricamento
si veda pag. 276



Telaio da alloggiamento in cassetti

Per tutti i tipi di supporti portautensili. Per ogni telaio da alloggiamento è necessaria una coppia portatelaio. Incluso il materiale di fissaggio. Senza coppia portatelaio. Esecuzione: lamiera d'acciaio. Colore: grigio, NCS S 4502-B.

Per dimensione cassetti unità (E)	Numero guide	Larghezza mm	Profondità mm	Altezza mm	Cod. art.	
36 x 27 E	3	584	447	64	**12.846.000**	
54 x 27 E	3	890	447	64	**12.243.000**	
36 x 36 E	4	584	596	64	**12.848.000**	
45 x 36 E	4	737	596	64	**14.972.000**	
54 x 36 E	4	890	596	64	**14.982.000**	
64 x 36 E	4	1060	596	64	**12.244.000**	



Coppie portatelaio per telaio da alloggiamento

Posizione dei telai da alloggiamento spostabili in altezza. Non necessari per utensili fino ad un'altezza di 64 mm. Incluso materiale di fissaggio. Esecuzione: lamiera d'acciaio. Colore: grigio, NCS S 4502-B.

Esecuzione	Per profondità (E)	Altezza mm	Lunghezza coni mm	Cod. art.	
447/60-110	27 E	60-110	80-160	**12.907.000**	
447/170	27 E	170	185-220	**12.909.000**	

Per telaio da alloggiamento 12.846.000, 12.843.000.

596/60-110	36 E	60-110	80-160	**12.904.000**	
596/170	36 E	170	185-220	**12.906.000**	

Per telaio da alloggiamento 12.848.000, 14.972.000, 14.982.000 e 12.244.000.

www.lista.com © 2014



Set supporti portautensili 36 x 27 E

Utilizzati in cassetti. Incluso 1 telaio da alloggiamento, 1 coppia portatelaio cod. art. 12.907.000.
Larghezza 588 mm, profondità 447 mm, altezza 82-162 mm.

Dotati di.	Indice di caricamento	Cod. art.	
24 supporti ISO-SK 40	B	**80.824.000**	
15 supporti ISO-SK 50	F	**80.825.000**	
24 supporti HSK 50 A+C+E/63 B+D+F	B	**80.827.000**	
18 supporti HSK 63 A+C+E/80 B+D+F	E	**80.828.000**	



Set supporti portautensili 36 x 36 E

Utilizzati in cassetti. Inclusi 1 telaio da alloggiamento, 1 coppia portatelaio cod. art. 12.904.000.
Larghezza 588 mm, profondità 596 mm, altezza 82-162 mm.

Dotati di.	Indice di caricamento	Cod. art.	
32 supporti ISO-SK 40	B	**80.829.000**	
20 supporti ISO-SK 50	F	**80.830.000**	
32 supporti HSK 50 A+C+E/63 B+D+F	B	**80.832.000**	
24 supporti HSK 63 A+C+E/80 B+D+F	E	**80.833.000**	



© 2014 www.lista.com

Armadi NC

Custodire ed organizzare strumenti operativi in modo sicuro



Corpo armadio

I corpi sono dotati di pareti laterali doppie, fessurate internamente per agganciare ripiani estraibili e spostabili, cassetti e telai intercambiabili per utensili. Il campo di regolazione è suddiviso in passi da 25 mm.
Esecuzione: lamiera d'acciaio.
Colore: come da tabella colori.

Indicazione di sicurezza

Pericolo di ribaltamento
Per evitare un eventuale pericolo di ribaltamento,i corpi armadio (con più di un cassetto o più di un ripiano estraibile) devono essere dotati di un bloccaggio singolo dei cassetti (altezza 1000 mm ovvero 1625 mm).

Quattro versioni

I corpi armadio sono aperti, con porte a battente (con o senza riquadro trasparente) o con tapparella.



Aperto



Porte a battente in lamiera piena



Porte a battente con riquadro trasparente



Tapparella

www.lista.com © 2014

54 x 27 E

Corpo dell'armadio e porte a battente
con Key Lock o Code Lock



L 1038 mm

P 691 mm

Porte a battente

Le porte a battente in lamiera d'acciaio sono dotate di una chiusura a 2 punti e possono essere dotate a scelta con i sistemi di chiusura Key Lock o Code Lock. Le porte sono con perno. L'angolo di apertura è di ca. 235 gradi.





Sistemi di chiusura flessibili

Con Key Lock e Code Lock come standard è possibile scegliere tra due sistemi di chiusura. Con Code Lock è possibile creare un sistema d'accesso personalizzato. Code Lock funziona a batteria – indipendentemente dalla rete elettrica. Altri sistemi di chiusura disponibili su richiesta.

Sistemi di chiusura
si vedano pag. 24



Colori
Armadi disponibili in 12 colori standard e altri 12 colori con sovrapprezzo. Indicare sull'ordine il codice a tre cifre del colore desiderato (al posto di XXX). Altri colori a richiesta.

Per informazioni sui colori si
veda la pagina ripiegabile

H Corpo mm	1950
Altezza luce mm	1815

	Esecuzione	Cod. art.	
(escl. bloccaggio singolo dei cassetti)			
Coppia di porte a battente per Key Lock		**71.480.XXX**	
2 porte **escl.** serratura incassata **a numerazione diversa**	lamiera piena	**71.483.XXX**	
	riquadro trasparente	**71.482.XXX**	
● Serratura incassata (n. in base al principio di casualità)		**49.060.000**	
2 porte **escl.** serratura incassata **a numerazione uguale**	lamiera piena	**71.483.XXX**	
	riquadro trasparente	**71.482.XXX**	
+ Serratura incassata 2C____ (numero a scelta)		**49.067.000**	
2 porte **escl.** serratura incassata **sistema di chiusura con chiave a passepartout**	lamiera piena	**71.483.XXX**	
	riquadro trasparente	**71.482.XXX**	
+ Serratura incassata per chiusura chiave a passepartout		**49.068.000**	
● Chiave passepartout		**20.040.000**	
Coppia di porte a battente per Code Lock			
2 porte **escl.** serratura incassata	lamiera piena	**71.483.XXX**	
	riquadro trasparente	**71.482.XXX**	
● Serratura incassata con Code Lock		**49.055.000**	

+ Indicare il numero del cilindro montato nelle ordinazioni successive ● Necessario per il funzionamento

* Serrature incassate 2C con numero predefinito

Disponibili in magazzino	Cod. art.	
Serratura incassata 2C **1**	**49.061.000**	
Serratura incassata 2C **2**	**49.062.000**	
Serratura incassata 2C **3**	**49.063.000**	
Serratura incassata 2C **4**	**49.064.000**	
Serratura incassata 2C **5**	**49.065.000**	
Serratura incassata 2C **6**	**49.066.000**	

Bloccaggi singoli dei cassetti

Si veda da pag. 282.

Altezza mm	Altezza utile mm	Cod. art.	
1000	900	**15.091.XXX**	
1625	1525	**15.081.XXX**	

© 2014 www.lista.com

Corpo dell'armadio con tapparella
con Key Lock

L 1038 mm
P 691 mm



Tapparella
La tapparella in plastica integrata è dotata di una pratica maniglia intermedia con boccola in plastica per cilindro da 67 mm.
Esecuzione: Tapparelle in lamelle di plastica.
Colore: grigio luce, RAL 7035.

H Corpo incl. tapparella mm	1450		1950	
Altezza luce mm	1230		1730	
(escl. bloccaggio singolo dei cassetti)	Cod. art.		Cod. art.	
	71.475.XXX		71.476.XXX	
Sistemi di chiusura per tapparella				
A numerazione diversa 				
Cilindro (n. in base al principio di casualità)	222.376.000		222.376.000	
A numerazione uguale 				
+ Cilindro 2C____ (numero a scelta)	222.383.000		222.383.000	
Per i cilindri direttamente disponibili con numero predefinito si veda in basso*				
Sistema di chiusura con chiave a passe-partout 				
+ Cilindro per il sistema di chiusura centrale	222.384.000		222.384.000	
● Chiave passepartout	20.040.000		20.040.000	

+ Indicare il numero del cilindro montato nelle ordinazioni successive ● Necessario per il funzionamento

* Cilindro 2C con numero predefinito

Disponibili in magazzino	Cod. art.	
Cilindro 2C **1**	222.377.000	
Cilindro 2C **2**	222.378.000	
Cilindro 2C **3**	222.379.000	
Cilindro 2C **4**	222.380.000	
Cilindro 2C **5**	222.381.000	
Cilindro 2C **6**	222.382.000	

Bloccaggi singoli dei cassetti
Si veda indicazione di sicurezza da pag. 282.

Altezza mm	Altezza utile mm	Cod. art.	
1000	900	**15.091.XXX**	
1625	1525	**15.081.XXX**	



Colori
Corpo disponibile in 12 colori standard e altri 12 colori con sovrapprezzo. Indicare sull'ordine il codice a tre cifre del colore desiderato (al posto di XXX). Altri colori a richiesta.

Per informazioni sui colori si veda la pagina ripiegabile

www.lista.com © 2014

Accessori per armadi NC configurabili
Zoccolo per carrello elevatore, pareti posteriori

Zoccolo per carrello elevatore
Permette il trasporto di armadi pieni tramite transpallet e carrelli elevatori. Lo zoccolo è avvitato al fondo corpo. Si possono utilizzare coprizoccoli come chiusure anteriori e posteriori. Esecuzione: lamiera d'acciaio. Colore: nero.

Esecuzione	Larghezza mm	Profondità mm	Altezza mm	Cod. art.	
zoccolo per carrello elevatore a 2 vie	1023	606	100	**15.092.000**	
coprizoccolo	1023	-	100	**74.068.000**	



Copertura tapparelle parete posteriore (opzionale)
La parete posteriore protegge la tapparella dal possibile danneggiamento tramite gli articoli immagazzinati. E' agganciata per mezzo di 4 supporti alle pareti laterali doppie fessurate all'interno e puo' essere montata anche successivamente su ogni corpo armadio a partire dalla versione 03/01. Inclusi supporti e sicura parete posteriore. Esecuzione: lamiera d'acciaio. Colore: come da tabella colori.

Per altezza armadio mm	Larghezza mm	Profondità mm	Altezza mm	Numero elementi	Cod. art.	
1450	983	16	670	2	**15.003.XXX**	
1950	983	16	670/499	2/1	**15.004.XXX**	





© 2014 www.lista.com

Accessori per armadi NC configurabili
cassetti



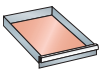



H mm	75		100		150	
Altezza utile mm	57,5		82,5		132,5	
Altezza mantello mm	49		76		126	
200	Cod. art.		Cod. art.		Cod. art.	
Standard	72.081.XXX		72.082.XXX		72.084.XXX	
Bloccaggio singolo a destra	72.191.XXX		72.192.XXX		72.194.XXX	
Bloccaggio singolo a destra e sinistra	72.301.XXX		72.302.XXX		72.304.XXX	
Bloccaggio doppio	72.411.XXX		72.412.XXX		72.414.XXX	
Chiusura Lilo	72.475.XXX		72.476.XXX		72.478.XXX	

Cassetti

La distanza di 25 mm lungo le pareti laterali del corpo armadio corrisponde al passo dell'altezza frontale del cassetto. In questo modo diventa possibile montare cassetti con frontali di altezza diversa nello stesso armadio e in una sequenza a scelta. Altezza massima di montaggio a partire dal fondo del corpo 900 o 1525 mm. Le pareti interne dei cassetti sono dotate di fessure con un passo di 17 mm = 1 unità (E) che consentono una suddivisione personalizzata. Lo stesso passo vale anche per i fori nei ripiani dei cassetti. Dotazione standard dei cassetti: Maniglia in tutta lunghezza con riquadro trasparente e copertura della maniglia, escluse piastre d'aggancio (adatta anche per cassetti con bloccaggio singolo). Esecuzione dei cassetti: in lamiera d'acciaio, come da tabella colori.

Bloccaggi per cassetti

Standard
Versione standard incluso bloccaggio singolo dei cassetti.

Bloccaggio singolo a destra
Il bloccaggio singolo dei cassetti, disposto a destra, viene attivato con una mano ed evita che i cassetti si aprano accidentalmente anche ad armadio non chiuso.

Bloccaggio singolo a destra e sinistra
Incremento della sicurezza per applicazioni in strutture mobili. I bloccaggi dei cassetti disposti su due lati vengono attivati con entrambe le mani, a destra e a sinistra.

Bloccaggio doppio
Ha tutte le caratteristiche del bloccaggio singolo a destra e sinistra, richiede però solo l'impiego di una mano.

Chiusura Lilo
La chiusura Lilo (Lock-in – Lock-out) blocca i cassetti in stato aperto o chiuso tramite una leva di comando esterna.



Set piastre d'aggancio
In lamiera d'acciaio zincata.

Indicazione
Con bloccaggio singolo dei cassetti altezza 1000 mm, con max. 6 set di piastre d'aggancio, con bloccaggio singolo dei cassetti altezza 1625 mm max. 10 set di piastre d'aggancio.

Per altezza di montaggio mm	Cod. art.	
150	74.109.000	



Colori
Frontali disponibili in 12 colori standard e altri 12 colori con sovrapprezzo. Indicare sull'ordine il codice a tre cifre del colore desiderato (al posto di XXX). Altri colori a richiesta.

Per informazioni sui colori si veda la pagina ripiegabile

 © 2014

Ripiano estraibile, ripiani spostabili, parete divisoria

Ripiano estraibile

I ripiani estraibili sono adatti per l'immagazzinamento di merce pesante e dispositivi. Grazie alle lamelle inserite, gli articoli immagazzinati possono essere custoditi ed estratti sfruttando tutto lo spazio e a filo con la maniglia, escluse 4 piastre. d'aggancio (disponibili anche con bloccaggio singolo a destra). Esecuzione: lamiera d'acciaio. Colore: grigio, NCS S 4502-B. Lamelle in lamiera d'acciaio, con zincatura Sendzimir.



Altezza di montaggio mm	Larghezza utile mm	Profondità utile mm	kg	Cod. art.	
75	918	460	200	**79.225.XXX**	

Set piastre d'aggancio

In lamiera d'acciaio zincata.



Per altezza di montaggio mm	Cod. art.	
150	**74.109.000**	

Ripiani spostabili

Regolabile in altezza a passi di 25 mm, inclusi 4 supporti, parete posteriore sporgente di 150 mm.. Ripiano spostabile a scelta liscio, senza possibilità di suddivisione oppure con fessure ogni 17 mm per le pareti divisorie. I ripiani spostabili sono agganciati al corpo armadio con 4 supporti e bloccati con 4 bloccaggi per ripiani contro lo sgancio accidentale.
Esecuzione: lamiera d'acciaio, colore: grigio, NCS S 4502-B.





Esecuzione	Larghezza mm	Profondità mm	Altezza mm	kg	Cod. art.	
liscio	983	482	178	200	**74.107.000**	
fessurato	983	482	178	200	**15.059.000**	

Parete divisoria

Per la suddivisione di ripiani spostabili fessurati. La distanza tra i ripiani spostabili deve essere più grande dell'altezza delle pareti divisorie di almeno 25 mm.
Esecuzione: lamiera d'acciaio. Colore: grigio luce, RAL 7035.



Altezza utile mm	Profondità nominale mm	Altezza nominale mm	Cod. art.	
145	482	150	**100.471.000**	

@ Lista online

L'intera gamma di Lista offre innumerevoli soluzioni per le vostre esigenze individuali. La raccolta online 2, il configuratore Lista e lo script Lista sono disponibili all'indirizzo:

www.lista.com



i Indicazione di sicurezza

Pericolo di ribaltamento
Per evitare un eventuale pericolo di ribaltamento, i corpi armadio (con più di un cassetto o più di un ripiano estraibile) devono essere dotati del sistema di bloccaggio singolo dei cassetti (altezza 1000 mm o 1625 mm).



© 2014 www.lista.com

Accessori per armadi NC configurabili
coppie portatelaio



Telaio intercambiabile per utensili 54 E
Per tutti i tipi di supporti portautensili. I telai intercambiabili per utensili vengono inseriti nel corpo armadio tramite coppie portatelaio. Il passo di 18,75 mm consente un posizionamento preciso dei supporti portatelaio. Per ogni telaio intercambiabile è necessaria 1 coppia portatelaio.
Senza coppia portatelaio. Esecuzione: lamiera d'acciaio. Colore: grigio, NCS S 4502-B.

Esecuzione	Larghezza mm	Profondità mm	Altezza mm	kg	Cod. art.	
senza maniglie	946	140	142	80	**15.056.000**	



Coppie portatelaio per telaio intercambiabile per utensili
Per l'aggancio agli armadi NC. Sono disponibili 2 esecuzioni per la disposizione orizzontale ed inclinata dei telai intercambiabili per utensili. Inclusi perni di sicurezza.
Esecuzione: lamiera d'acciaio, superficie zincata.

Esecuzione	Cod. art.	
orizzontale	**12.046.000**	
inclinata a 15 gradi	**12.047.000**	



Telaio da alloggiamento in cassetti
Per tutti i tipi di supporti portautensili. Per ogni telaio da alloggiamento è necessaria 1 coppia portatelaio. Incluso il materiale di fissaggio. Senza coppia portatelaio.
Esecuzione: lamiera d'acciaio. Colore: grigio, NCS S 4502-B.

Per dimensione cassetti unità (E)	Numero guide	Larghezza mm	Profondità mm	Altezza mm	Cod. art.	
54 x 27 E	3	890	447	64	**12.243.000**	



Coppie portatelaio per telaio da alloggiamento
Grazie alle coppie portatelaio di diverse altezze, che vengono avvitate al ripiano del cassetto forato, è possibile immagazzinare nei cassetti utensili di diversa lunghezza. Posizione dei telai da alloggiamento spostabili in altezza. Materiale di fissaggio incluso.
Esecuzione: lamiera d'acciaio. Colore: grigio, NCS S 4502-B.

Esecuzione	Per profondità	Altezza mm	Lunghezza coni mm	Cod. art.	
447/60-110	27 E	60-110	80-160	**12.907.000**	
447/170	27 E	170	185-220	**12.909.000**	

Per telai da alloggiamento 12.243.000.



Colori
Armadi disponibili in 12 colori standard e altri 12 colori con sovrapprezzo. Indicare sull'ordine il codice a tre cifre del colore desiderato (al posto di XXX). Altri colori a richiesta.

Campi di regolazione/selezione
si veda pag. 277

Indice di caricamento
si veda pag. 276

Per informazioni sui colori si veda la pagina ripiegabile

www.lista.com © 2014

Armadi NC configurabili

aperti, con porte in lamiera, con riquadro trasparente o con tapparella

10 Years Guarantee | 1200 | 200

L 1038 mm
P 691 mm
H 1950 mm



Armadi NC 54 x 27 E, dotati di:
4 cassetti (altezza frontale 75 mm, portata 200 kg)
4 telaio da alloggiamento incluse coppie portatelaio, cod. art. 12.907.000, incluso bloccaggio singolo dei cassetti



Armadi NC 54 x 27 E, dotati di:
8 telai intercambiabili per utensili
8 coppie portatelaio, inclinato, 15 gradi, cod. art. 12.047.000

Altre configurazioni possibili, si veda singoli elementi da pag. 282

Indice di caricamento si veda pag. 276

Tipo supporto	Indice di caricamento	Numero supporti	Cod. art.		Numero supporti	Cod. art.	
Aperto (senza porte)							
senza supporto portautensili	-	-	**78.956.**XXX		-	**78.978.**XXX	
ISO-SK 40	B	156	**78.957.**XXX		112	**78.979.**XXX	
ISO-SK 50	F	96	**78.958.**XXX		64	**78.980.**XXX	
HSK 50 A+C+E/63 B+D+F	B	156	**78.959.**XXX		112	**78.981.**XXX	
HSK 63 A+C+E/80 B+D+F	E	108	**78.960.**XXX		80	**78.982.**XXX	
Con porte a battente in lamiera piena*							
senza supporto portautensili	-	-	**78.961.**XXX		-	**78.983.**XXX	
ISO-SK 40	B	156	**78.962.**XXX		112	**78.984.**XXX	
ISO-SK 50	F	96	**78.963.**XXX		64	**78.985.**XXX	
HSK 50 A+C+E/63 B+D+F	B	156	**78.964.**XXX		112	**78.986.**XXX	
HSK 63 A+C+E/80 B+D+F	E	108	**78.965.**XXX		80	**78.987.**XXX	
Con porte a battente con riquadro trasparente*							
senza supporto portautensili	-	-	**78.966.**XXX		-	**78.988.**XXX	
ISO-SK 40	B	156	**78.967.**XXX		112	**78.989.**XXX	
ISO-SK 50	F	96	**78.968.**XXX		64	**78.990.**XXX	
HSK 50 A+C+E/63 B+D+F	B	156	**78.969.**XXX		112	**78.991.**XXX	
HSK 63 A+C+E/80 B+D+F	E	108	**78.970.**XXX		80	**78.992.**XXX	
Con tapparella*							
senza supporto portautensili	-	-	**78.971.**XXX		-	**15.315.**XXX	
ISO-SK 40	B	156	**78.972.**XXX		112	**15.635.**XXX	
ISO-SK 50	F	96	**78.973.**XXX		64	**15.636.**XXX	
HSK 50 A+C+E/63 B+D+F	B	156	**78.974.**XXX		112	**18.394.**XXX	
HSK 63 A+C+E/80 B+D+F	E	108	**78.975.**XXX		80	**18.395.**XXX	

* Chiusura Key Lock a numerazione diversa.

© 2014 www.lista.com

Carrelli per trasporto NC
Trasporto sicuro e immagazzinamento mobile



Carrelli per trasporto NC
Sono possibili modelli preconfigurati o composizioni personalizzate. Struttura saldata accuratamente in lamiera d'acciaio di qualità. Le pareti laterali sono rinforzate con profili d'acciaio e sono dotate di guide fessurate per l'aggancio senza viti dei portatelai, dei telai intercambiabili per utensili e dei telai da alloggiamento. Al contempo, le guide fessurate servono per agganciare i ripiani spostabili. Dotazione: Telaio con due ruote orientabili e due ruote fisse. Ruote appoggiate su cuscinetti a sfera con ruote completamente in gomma. Ruote orientabili con freno. Con maniglione zincato giallo e verniciato Mica Bond grigio argento. Esecuzione: lamiera d'acciaio. Colore: come da tabella colori.



Colori
Carrelli per trasporto disponibili in 12 colori standard e altri 12 colori con sovrapprezzo. Indicare sull'ordine il codice a tre cifre del colore desiderato (al posto di XXX). Altri colori a richiesta.

Per informazioni sui colori si veda la pagina ripiegabile

Indice di caricamento si veda pag. 276

Carrelli per trasporto NC configurabili

Carrello per trasporto 36 x 27 E
Per l'inserimento di 2 telai intercambiabili per utensili e 1 telaio da alloggiamento a 3 corsie.
Ulteriore supporto frontale disponibile a richiesta. Senza inserti.
Esecuzione: lamiera d'acciaio. Colore: come da tabella colori. Ruote di gomma.
Diametro ruote: 160 mm. Portata: 540 kg.
Maniglione in acciaio, zincato giallo, verniciato Mica Bond grigio argento.



Larghezza* mm	Profondità mm	Altezza mm	Cod. art.	
765	514	932	**12.841.**XXX	

Carrello per trasporto 36 x 36 E
Per l'inserimento di 4 telai intercambiabili per utensili e 1 telaio da alloggiamento a 4 corsie. Ulteriore capacità di alloggiamento frontale per profilo di supporto per pareti posteriori e ripiani spostabili. Senza inserti. Esecuzione: lamiera d'acciaio.
Colore: come da tabella colori.
Ruote di gomma. Diametro ruote: 200 mm. Portata: 800 kg.
Maniglione in acciaio, zincato giallo, verniciato Mica Bond grigio argento.



Larghezza* mm	Profondità mm	Altezza mm	Cod. art.	
1080	692	975	**12.842.**XXX	

* Maniglione incluso.

www.lista.com © 2014

Accessori per carrelli per trasporto NC configurabili

Coppia di staffe di sicurezza

Dispositivo di sicurezza ribaltabile per i carrelli per trasporto. Materiale di fissaggio incluso.
Esecuzione: lamiera d'acciaio. Colore segnalazione: giallo/nero. Telaio: come da tabella colori.



Larghezza mm	Altezza sopra al carrello per trasporto mm	Cod. art.	
684	270	**12.867.**XXX	

Ripiano per 36 x 27 E

Per riporre utensili di misurazione e ausiliari. Montabile con viti sul lato frontale sul carrello per trasporto 36 x 27 E. Inclusi tappetino millerighe, nero, e materiale di fissaggio.
Esecuzione: lamiera d'acciaio. Colore: come da tabella colori.



Larghezza mm	Profondità mm	Altezza mm	kg	Cod. art.	
312	496	176	100	**12.844.**XXX	

tappetino millerighe in PVC aggiuntivo, nero , per 12.844.XXX	**12.845.000**	

Ripiani spostabili

Per riporre utensili di misurazione e ausiliari. Utilizzabile con supporti nel carrello per trasporto. Incluso tappetino millerighe in PVC, nero e 4 supporti. Esecuzione: lamiera d'acciaio. Colore: come da tabella colori.



Larghezza mm	Profondità mm	Altezza mm	kg	Cod. art.	
600	305	43	80	**12.864.**XXX	
600	465	43	120	**12.896.**XXX	
600*	665	43	160	**12.897.**XXX	

tappetino millerighe in PVC aggiuntivo, nero , per 12.864.XXX	**12.865.000**	
tappetino millerighe in PVC aggiuntivo, nero , per 12.896.XXX	**12.898.000**	
tappetino millerighe in PVC aggiuntivo, nero , per 12.897.XXX	**12.899.000**	
ulteriori supporti (1 pezzo)	**101.749.000**	

* Solo per carrello per trasporto 36 x 36 E

Tasca portadisegni

Per custodire progetti, documentazione tecnica ecc. Da applicare sul lato frontale del carrello per trasporto. Pellicola autoadesiva inclusa. Esecuzione: lamiera d'acciaio. Colore: grigio, NCS S 4502-B.
Adatto solo ai carrelli per trasporto, tasche portadisegni standard si veda a pag. 167.



Larghezza mm	Profondità mm	Altezza mm	Cod. art.	
392	45	180	**12.850.000**	

© 2014 www.lista.com

Accessori per carrelli per trasporto NC configurabili
Telai, coppie portatelaio



Telai da alloggiamento
I telai da alloggiamento servono per inserirvi i supporti portautensili e possono essere montati nel carrello per trasporto con una coppia portatelaio. Per ogni telaio da alloggiamento è necessaria 1 coppia portatelaio. Incluso il materiale di fissaggio. Senza coppia portatelaio. Esecuzione: lamiera d'acciaio. Colore: grigio, NCS S 4502-B.

Per carrello per trasporto 36 x 27 E con 3 guide

Larghezza mm	Profondità mm	Altezza mm	Cod. art.	
584	447	64	**12.846.000**	
coppia portatelaio per 36 x 27 E			**12.847.000**	



Per carrello per trasporto 36 x 36 E con 4 guide

Larghezza mm	Profondità mm	Altezza mm	Cod. art.	
584	596	64	**12.848.000**	
coppia portatelaio per 36 x 36 E			**12.849.000**	



Telai intercambiabili per utensili
Essi offrono un supporto sicuro e preciso per supporti portautensili. Utilizzabili senza viti con il carrello per trasporto. Sostituzione rapida. Per ogni telaio intercambiabile è necessaria 1 coppia portatelaio. Con o senza coppia di maniglie. Senza coppia portatelaio. Esecuzione: lamiera d'acciaio, zincatura galvanica. Larghezza 562 mm, larghezza utile 530 mm, profondità 140 mm.

Esecuzione	Altezza telaio mm	Altezza traversa mm	Altezza ma. cono mm	Cod. art.	
con maniglia	160	96	106	**13.034.000**	
con maniglia	160	135	145	**12.055.000**	
senza maniglia	142	96	106	**13.047.000**	
senza maniglia	142	135	145	**12.054.000**	
coppia di maniglie incassabili				**12.914.000**	



Coppie portatelaio per telaio intercambiabile per utensili
Per l'aggancio ai carrelli per trasporto. Sono disponibili 2 esecuzioni per la disposizione orizzontale ed inclinata dei telai intercambiabili per utensili. Inclusi perni di sicurezza.
Esecuzione: lamiera d'acciaio, superficie zincata.

Disposizione dei telai intercambiabili per utensili	Cod. art.	
orizzontale	**12.046.000**	
inclinata, a 15 gradi*	**12.047.000**	

* Non per telai intercambiabili per utensili EROWA.



Telai intercambiabili per utensili EROWA
Per ogni telaio da alloggiamento è necessaria 1 coppia portatelaio. Senza coppia portatelaio. Con maniglie. 4 supporti modulari.

Larghezza mm	Profondità mm	Altezza mm	Cod. art.	
562	140	160	**46.246.000**	

www.lista.com © 2014

Carrelli per trasporto NC preconfigurati

Carrello per trasporto NC 36 x 27 E

Larghezza 1077 mm, profondità 514 mm, altezza 932 mm.

Dotato di:
1 x ripiano lato frontale, incluso tappetino millerighe in PVC
1 x telaio da alloggiamento con coppia portatelaio
2 x telai intercambiabili per utensili con coppia portatelaio, inclinato

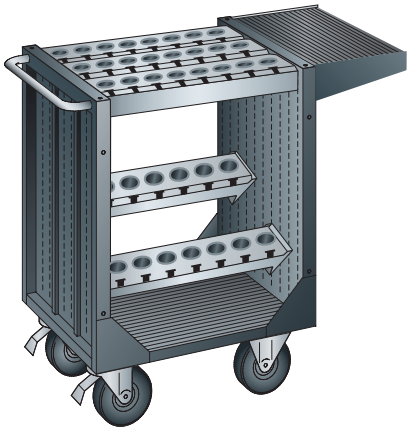

Esecuzione	Indice di carico	Cod. art.	
senza supporto portautensili	-	**15.419.**XXX	
40 supporti ISO-SK 40	B	**18.364.**XXX	
25 supporti ISO-SK 50	F	**18.365.**XXX	
40 supporti HSK 50 A+C+E/63 B+D+F	B	**18.367.**XXX	
30 supporti HSK 63 A+C+E/80 B+D+F	E	**18.368.**XXX	

Carrello per trasporto NC 36 x 36 E

Larghezza 1080 mm, profondità 692 mm, altezza 975 mm.

Dotato di:
1 x telaio da alloggiamento con coppia portatelaio
2 x telai intercambiabili per utensili con coppia portatelaio, inclinato
2 x ripiani spostabili incluso tappetino millerighe in PVC



Esecuzione	Indice di carico	Cod. art.	
senza supporto portautensili	-	**15.420.**XXX	
48 supporti ISO-SK 40	B	**18.369.**XXX	
30 supporti ISO-SK 50	F	**18.370.**XXX	
48 supporti HSK 50 A+C+E/63 B+D+F	B	**18.372.**XXX	
36 supporti HSK 63 A+C+E/80 B+D+F	E	**18.373.**XXX	



Consiglio

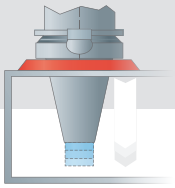

Osservare sempre l'altezza massima di immagazzinamento degli utensili, inclusi eventuali perni.

Lista online

L'intera gamma di Lista offre innumerevoli soluzioni per le vostre esigenze individuali. La raccolta online 2, il configuratore Lista e lo script Lista sono disponibili all'indirizzo:

www.lista.com



Campo di regolazione
si veda pag. 277

Indice di caricamento
si veda pag. 276

© 2014 www.lista.com

Supporti da tavolo NC
Immagazzinamento ottimale in loco

10 Years Guarantee



Supporti da tavolo NC
Modelli preconfigurati o configurazioni personalizzate disponibili con telaio da alloggiamento avvitato o aggancio senza viti dei telai. È possibile il posizionamento orizzontale o inclinato dei telai intercambiabili per utensili.
Esecuzione: lamiera d'acciaio.
Colore: come da tabella colori.



Colori
Supporti da tavola ed elementi laterali disponibili in 12 colori standard e altri 12 colori con sovrapprezzo. Indicare sull'ordine il codice a tre cifre del colore desiderato (al posto di XXX). Altri colori a richiesta.

Per informazioni sui colori si veda la pagina ripiegabile

Indice di caricamento si veda pag. 276

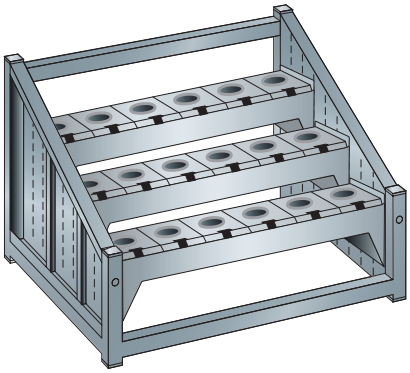

Supporti da tavolo NC preconfigurati

Supporti da tavolo con telai intercambiabili per utensili
Inclusi 3 telai intercambiabili per utensili, 3 coppie portatelaio, orizzontali.
Esecuzione: tubo d'acciaio. Colore: come da tabella colori.
Larghezza 660 mm, profondità 500 mm, altezza 395 mm.

Dotati di:	Indice di caricamento	Cod. art.	
senza supporto portautensili	si veda pag. 276	**15.418.**XXX	
24 supporti ISO-SK 40	B	**15.473.**XXX	
15 supporti ISO-SK 50	F	**15.472.**XXX	
24 supporti HSK 50 A+C+E/63 B+D+F	B	**18.349.**XXX	
18 supporti HSK 63 A+C+E/80 B+D+F	E	**18.350.**XXX	

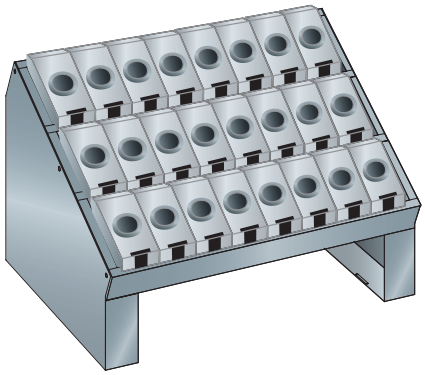

Supporto da tavolo con telaio da alloggiamento 36 x 27 E
Con telaio da alloggiamento avvitato per 3 guide.
Esecuzione: lamiera d'acciaio. Colore: grigio, NCS S 4502-B. Elementi laterali: come da tabella colori.
Larghezza 588 mm, profondità 413 mm, altezza 345 mm.

Dotati di:	Indice di caricamento	Cod. art.	
24 supporti ISO-SK 40	B	**15.431.**XXX	
15 supporti ISO-SK 50	F	**15.432.**XXX	
24 supporti HSK 50 A+C+E/63 B+D+F	B	**18.352.**XXX	
18 supporti HSK 63 A+C+E/80 B+D+F	E	**18.353.**XXX	

www.lista.com © 2014

Supporti da tavolo NC configurabili
Accessori



Supporti da tavolo per telai intercambiabili per utensili
Con telai intercambiabili per utensili orizzontali possono essere agganciati senza viti massimo 3 telai intercambiabili per utensili I portatelai nonché i telai intercambiabili per utensili devono essere ordinati separatamente. Esecuzione: tubo d'acciaio. Colore: come da tabella colori.

Larghezza mm	Profondità mm	Altezza mm	Cod. art.	
660	500	395	**12.056.XXX**	

Telai intercambiabili per utensili
Essi offrono un supporto sicuro e preciso per supporti portautensili. Utilizzabili senza viti con i supporti da tavolo Sostituzione rapida. Per ogni telaio intercambiabile è necessaria 1 coppia portatelaio. Con o senza coppia di maniglie. Senza coppia portatelaio. Esecuzione: lamiera d'acciaio, zincatura galvanica.
Larghezza 562 mm, larghezza utile 530 mm, profondità 140 mm.

Campi di selezione
si veda pag. 277



Esecuzione	Altezza telaio mm	Altezza traversa mm	Altezza ma. cono mm	Cod. art.	
con maniglia	160	96	106	**13.034.000**	
con maniglia	160	135	145	**12.055.000**	
senza maniglia	142	96	106	**13.047.000**	
senza maniglia	142	135	145	**12.054.000**	
coppia di maniglie incassabili				**12.914.000**	

Coppie portatelaio per telaio intercambiabile per utensili
Per l'aggancio ai supporti da tavolo. Sono disponibili 2 esecuzioni per la disposizione orizzontale ed inclinata dei telai intercambiabili per utensili. Inclusi perni di sicurezza.
Esecuzione: lamiera d'acciaio, superficie zincata.



Disposizione dei telai intercambiabili per utensili	Cod. art.	
orizzontale	**12.046.000**	
inclinata, a 15 gradi	**12.047.000**	

Supporto da tavolo con telaio da alloggiamento 36 x 27 E
Con telaio da alloggiamento avvitato per 3 guide.
Esecuzione: lamiera d'acciaio. Colore: grigio, NCS S 4502-B. Elementi laterali: come da tabella colori.



Larghezza mm	Profondità mm	Altezza mm	Cod. art.	
588	413	345	**12.959.XXX**	

Telai intercambiabili per utensili EROWA
Per ogni telaio da alloggiamento è necessaria 1 coppia portatelaio. Senza coppia portatelaio. Con maniglie. Per 4 supporti modulari.



Larghezza mm	Profondità mm	Altezza mm	Cod. art.	
562	140	160	**46.246.000**	

© 2014 www.lista.com

Immagazzinamento di utensili NC con estrazione verticale

Custodire in modo sicuro e in poco spazio

10 Years Guarantee

Immagazzinamento NC in estrazioni verticali

Immagazzinamento protetto di utensili NC in telai intercambiabili per utensili o supporti pensili in pochissimo spazio e per un prelievo semplice.

Indice di caricamento si veda pag. 276

Scaffali a cassetti con estrazioni verticali si veda dalla pag.202



Accessori

Supporti pensili

Per l'immagazzinamento sospeso degli utensili. Utilizzabile con estrazioni verticali altezza parziale o altezza totale. Esecuzione: lamiera d'acciaio. Colore: grigio, NCS S 4502-B.



Per utensili ISO	Per utensili HSK	Ø max. flangia/stelo mm	Profondità utile mm	Larghezza nominale mm	Larghezza di incasso mm	Numero utensili	Larghezza da mm	Cod. art.	
30	50 A +C/63 B+D	50/42	622	56	66	11	175	**12.765.000**	
40	63 A +C/80 B+D	63/53	622	56	69	9	175	**12.766.000**	
45	80 A +C/100 B+D	82/67	622	72	89	7	200	**12.767.000**	
50	100 A +C/125 B+D	100/85	622	84	107	6	220	**12.432.000**	
	-	112/85	622	100	119	5	250	**12.768.000**	

Telai intercambiabile per utensili per estrazioni verticali

Essi offrono un supporto sicuro e preciso per supporti portautensili. Utilizzabili senza viti in estrazioni verticali. Sostituzione rapida. Per ogni telaio intercambiabile è necessaria 1 coppia portatelaio. Con o senza coppia di maniglie. Senza coppia portatelaio. Esecuzione: lamiera d'acciaio, zincatura galvanica. Larghezza 562 mm, larghezza utile 530 mm, profondità 140 mm.

Campi di selezione
si veda pag. 277



Esecuzione	Altezza telaio mm	Altezza traversa mm	Altezza ma. cono mm	Cod. art.	
con maniglia	160	96	106	**13.034.000**	
con maniglia	160	135	145	**12.055.000**	
senza maniglia	142	96	106	**13.047.000**	
senza maniglia	142	135	145	**12.054.000**	
coppia di maniglie incassabili				**12.914.000**	

Coppie portatelaio per telaio intercambiabile per utensili

Da avvitare nelle estrazioni verticali. Esecuzione: lamiera d'acciaio, superficie zincata.



Larghezza mm	Profondità mm	Altezza mm	Cod. art.	
140	50	152	**12.851.000**	

Indicazione: montabili solo centralmente, non ambo i lati. Utilizzabili da una larghezza anteriore dei cassetti di 175 mm.

Telai intercambiabili per utensili EROWA

Per ogni telaio da alloggiamento è necessaria 1 coppia portatelaio. Senza coppia portatelaio. Con maniglie. Per 4 supporti modulari.



Larghezza mm	Profondità mm	Altezza mm	Cod. art.	
562	140	160	**46.246.000**	

© 2014 www.lista.com





making workspace work

Banchi e postazioni da lavoro



Banchi e postazioni da lavoro

L'idea alla base del sistema

Panoramica del sistema, modalità d'ordine	**302–303**
Progettazione	**304–305**
Ergonomia	**306–307**
Colori	**308–309**

Banchi da lavoro



I vantaggi del prodotto	**310–315**
Dimensioni, carichi e possibilità di combinazione	**316–319**
Modalità d'ordine	**320–321**
Banchi da lavoro preconfigurati	**322–327**
Banchi da lavoro liberamente configurabili	**328–355**
Piani per banchi da lavoro e accessori	**328–343**
Sottostrutture e accessori	**344–355**
Banchi da lavoro esagonali	**356–357**
Sovrastrutture e accessori	**402–429**

Banchi da lavoro compatti



I vantaggi del prodotto	**358–359**
Configurazione, modalità d'ordine	**360–361**
Banchi da lavoro compatti preconfigurati	**362–365**
Banchi da lavoro compatti liberamente configurabili	**366–369**
Materiale di suddivisione e accessori	**366–369**
Sovrastrutture e accessori	**402–429**

Banchi da lavoro modulari



I vantaggi del prodotto	**370–371**
Banchi da lavoro modulari preconfigurati	**372–374**
Materiale di suddivisione	**375**
Sovrastrutture e accessori	**402–429**



www.lista.com © 2014



Posti da lavoro singoli

I vantaggi del prodotto	**376–379**
Configurazione, modalità d'ordine	**380–381**
Sottostrutture e accessori	**382–383**
Piani	**384**
Armadi a cassetti	**385**
Sovrastrutture e accessori	**402–429**



Posti da lavoro di gruppo

I vantaggi del prodotto	**386–387**
Concatenamento del posto di lavoro	**388–389**
Configurazione, modalità d'ordinee	**390–391**
Sottostrutture, coppie di supporti, piani	**392–393**
Elementi di concatenamento	**394–395**
Sovrastrutture e accessori	**402–429**



Carrelli da montaggio

I vantaggi del prodotto	**396–397**
Informazione sulla progettazione	**398–399**
Carrelli da montaggio e telai a montante liberamente configurabili	**400–401**
Sovrastrutture e accessori	**402–429**



Sovrastrutture universali

I vantaggi del prodotto	**402–407**
Alimentazione elettrica e illuminazione	**408–409**
Informazioni di progettazione	**410–413**
Sovrastrutture e accessori	**414–429**



Posti da lavoro di collaudo e controllo

I vantaggi del prodotto / Il sistema modulare	**430–433**
Armadi per computer preconfigurati	**434–437**
Posti da lavoro di collaudo e controllo liberamente configurabili (Quality Station e armadi per computer)	**438–449**

Accessori per banchi da lavoro



I vantaggi del prodotto	**450**
Ganci per pannelli forati	**450–451**
Contenitori a vista e accessori	**452–453**



Sedie da lavoro

I vantaggi del prodotto	**454–455**
Sedie da lavoro girevoli	**456–460**
Sgabelli girevoli e di appoggio	**460–461**

© 2014 www.lista.com

Banchi da lavoro e posti di lavoro



1.-4. Banchi da lavoro

Selezionare le dimensioni e il materiale del proprio banco da lavoro, stabilire quindi gli accessori del proprio piano e la sottostruttura del proprio banco da lavoro o selezionare tra i diversi modelli preconfigurati.

Banchi da lavoro
da pag. 310



1.-4. Banchi da lavoro compatti

Stabilire la sottostruttura del proprio banco da lavoro compatto tra i 5 modelli presenti e selezionare un piano per banchi da lavoro corrispondente o decidere un banco da lavoro compatto preconfigurato.

Banchi da lavoro compatti
da pag. 358



1.-4. Posti di lavoro singoli

Comporre in modo personalizzato il posto di lavoro singolo scegliendo tra le diverse sottostrutture e i corrispondenti accessori.

Posti di lavoro singoli
da pag. 376



1.-4. Posti di lavoro di gruppo

Le sottostrutture dei posti di lavoro di gruppo sono costituite da unità di base e accessori che possono essere attrezzate in modo personalizzato, con diversi piani di lavoro, nonchè svariati componenti di concatenamento.

Posti di lavoro di gruppo
da pag. 386



1.-4. Carrelli da montaggio

Selezionare tra il telaio fisso o mobile del supporto di montaggio, nella versione su un lato o su due lati.

Carrello da montaggio
da pag. 396

www.lista.com © 2014

Sovrastrutture universali



5. Sovrastrutture e accessori

Personalizzare il proprio posto di lavoro dai montanti alle barre per le attrezzature, dalle pareti posteriori fino all'illuminazione. Per i banchi da lavoro o i banchi da lavoro compatti sono disponibili sostanzialmente due varianti. In presenza di un carico di 100 kg, nei piani in faggio e multiplex consigliamo di montare i sostegni sul piano. Per carichi fino a 150 kg consigliamo di lavorare con il profilo di stabilizzazione. Anche per i posti di lavoro singoli è possibile scegliere una completa gamma di montanti, barre per apparecchi, pareti posteriori e accessori. I montanti a questo punto vengono installati sul profilo di stabilizzazione che rientra nella struttura di base. I posti di lavoro di gruppo e il carrello da montaggio sono già dotati di montanti. Gli accessori completi per questi prodotti sono riportati da pag. 418. In abbinamento a ciò, è disponibile un'ampia scelta di accessori per tenere conto delle richieste dei dipendenti. Un posto di lavoro ergonomico è la migliore garanzia per un'elevata capacità operativa.

Per sovrastrutture e accessori si veda pag. 402-429











© 2014 www.lista.com



Competenza di progettazione
Making workspace work

Concetti di produzione e di logistica, esigenti e flessibili, impongono sempre più requisiti all'arredamento del posto di lavoro. Per rimanere competitiva, Lista affronta le nuove sfide offrendo un pacchetto completo per una progettazione ergonomica dei posti per lavoro.

Durante particolareggiati colloqui di consulenza si analizzano i processi lavorativi e i metodi produttivi dell'azienda e si redige, in base alle direttive del cliente, un concetto per posti di lavoro in grado di soddisfare le sue esigenze. Per la progettazione ci si serve di moderni procedimenti computerizzati. Si verificano i risultati tramite simulazione e si utilizza il sistema CAD per la progettazione.

Lista non si basa solo sul proprio know-how, ma collabora anche con partner professionisti con esperienza nel settore della pianificazione della produzione e del flusso di materiali. Le prestazioni si compongono in gran parte da analisi, studio e pianificazione in collaborazione con il cliente.

I servizi prestati da Lista:
- analisi situazione iniziale
- identificazione delle esigenze
- analisi del posto di lavoro
- sviluppo del progetto
- piani di utilizzo degli spazi
- allestimento del posto di lavoro
- consulenza ergonomica
- consulenza tecnica
- studio e pianificazione dello spazio
- rilevamento dimensionale
- visualizzazione 2D/3D
- pianificazione del budget
- consegna e montaggio
- assistenza postvendita



Analisi e consulenza
Ogni settore ha necessità e compiti diversi, che devono essere presi in considerazione durante la progettazione. Grazie alla sua ampia esperienza, Lista è in grado di trovare la soluzione adatta a ogni azienda.

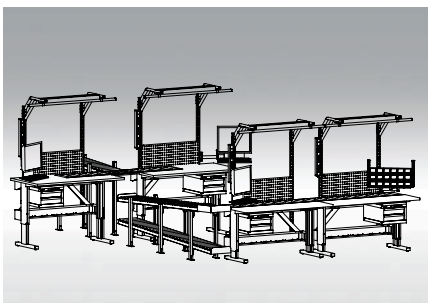

Pianificazione
Alla base dei dati prestazionali desiderati, quali strutture quantitative, tempi di risposta, tempi di ciclo, disponibilità e manodopera, Lista elabora la procedura lavorativa migliore e più redditizia.



Realizzazione
I posti di lavoro moderni non considerano solo i requisiti economici, ma soprattutto le esigenze delle persone. Lo scopo principale per il futuro sarà il mantenimento del valore della forza lavoro.

www.lista.com © 2014

Gli specialisti di Lista realizzano ambienti lavorativi ottimali. Grazie all'esperienza e alle conoscenze relative all'ergonomia e al time management, le postazioni vengono perfettamente integrate negli ambienti di lavoro.



© 2014 www.lista.com

La persona come criterio di misura

Libertà di movimento

Di regola i posti di lavoro per il montaggio dovrebbero essere arredati in modo tale da permettere di lavorare sia da seduti che in piedi. Se non è possibile intercambiare le due posizioni, si deve preferire quella da seduti.

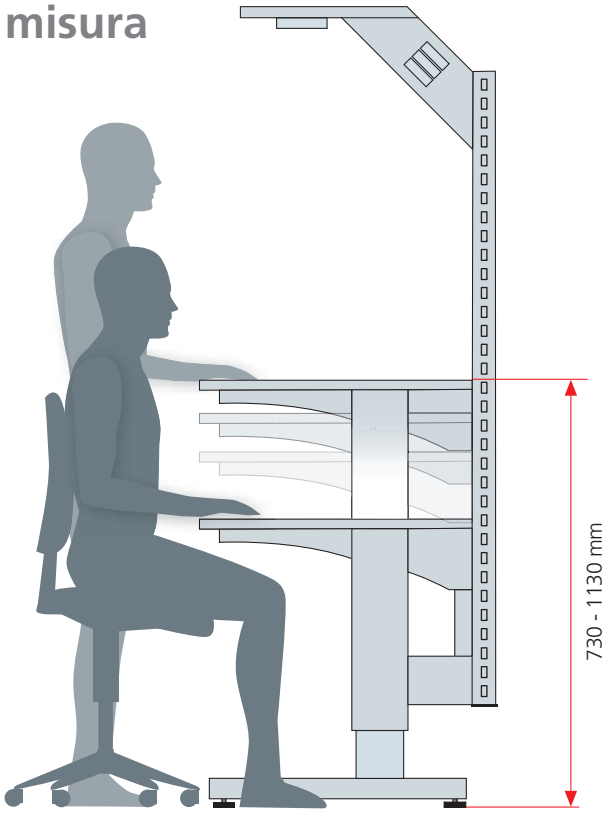

Consiglio

Stare in piedi o seduti?

È consigliabile:
- Cambiare posizione dalle due alle quattro volte all'ora
- Non rimanere in piedi per più di 20 minuti
- Evitare di stare seduti o in piedi in modo fisso

Si sconsiglia di:
- Rimanere seduti per più di due ore
- Rimanere in piedi per più di un'ora

Altezza di lavoro

L'altezza di lavoro in piedi o da seduti può essere accertata in base a valori antropometrici. Ciò consente di impostare l'altezza di lavoro in maniera ottimale.

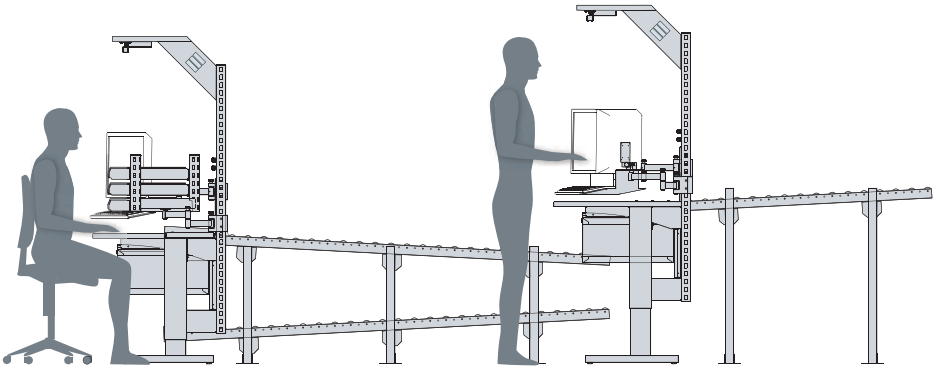



I vantaggi di un'organizzazione ergonomica del posto di lavoro

- Incremento della qualità grazie a una buona ergonomia, dato che i processi lavorativi vengono semplificati e si riduce la percentuale di errore
- 20% in più di prestazione perché si lavora senza fare fatica
- Aumento del potenziale di prestazione e riduzione del ciclo operativo
- Lavorare in modo più sano e riduzione a lungo termine dei costi per la diminuzione di tempi di inattività

www.lista.com © 2014

Area di presa

Basandosi su persone di corporatura media, si calcolano, sul piano di lavoro, quattro aree di presa dalle diverse priorità:

1 - Il centro del lavoro:
entrambe le mani lavorano nel diretto campo visivo

2 - Area di lavoro ampliata:
entrambe le mani raggiungono tutti i settori di questa zona

3 - Area di presa per una mano:
elementi e utensili vengono raggiunti bene con una sola mano

4 - Area di presa ampliata:
zona esterna ma ancora utilizzabile

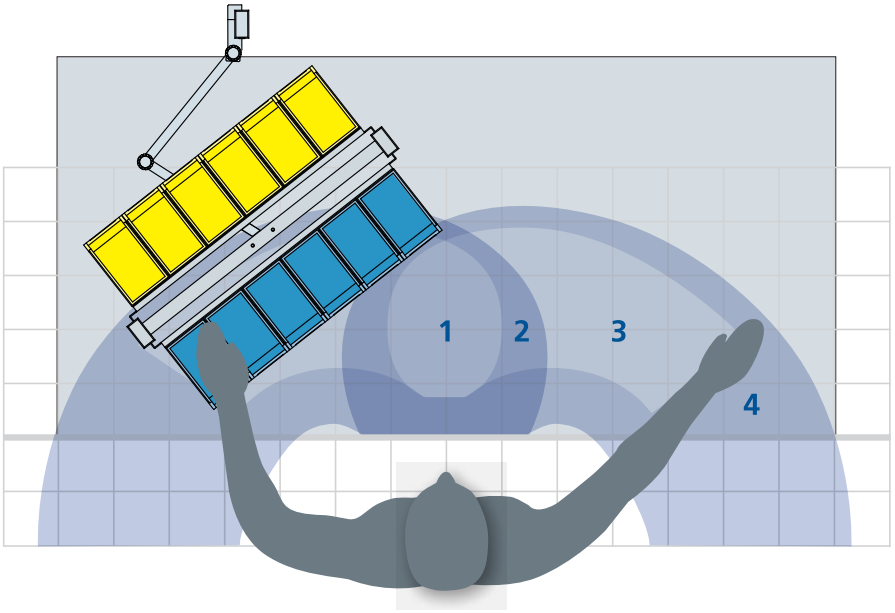

Disposizione perfetta dei contenitori nelle zone 2 e 3 direttamente accanto al pezzo in lavorazione

Campo visivo

Vedere bene
Continui movimenti della testa e degli occhi costringono a continui cambi di focalizzazione e provocano quindi l'affaticamento degli occhi. I materiali non dovrebbero pertanto trovarsi fuori dal campo di sguardo massimo (blu chiaro) e quelli utilizzati spesso e i contenitori dovrebbero essere disposti nel campo visivo ottimale (blu scuro).

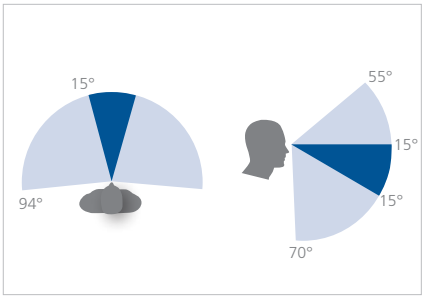

Campo di sguardo

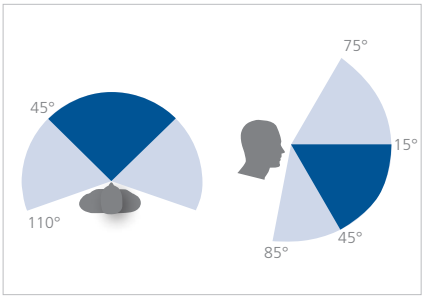

Campo visivo

Illuminazione

Una buon livello di luce aiuta a ridurre le rilevazioni errate per via dell'affaticamento della vista. Si accrescono il rendimento dei dipendenti e la qualità della produzione. L'intensità luminosa necessaria deve essere adeguata alle attività di montaggio.

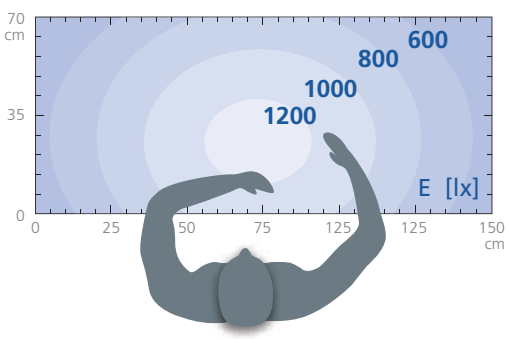

© 2014 www.lista.com

Massima flessibilità grazie alla scelta libera dei colori
12 colori standard, 6 combinazioni di colori

Tutti i prodotti con variabili di colore sono disponibili in 12 colori standard e 6 combinazioni di colori senza sovrapprezzo. Il codice a tre cifre del colore (ad es. **.010**) è parte integrante del codice articolo. Completate il codice articolo in caso di ordinazione sempre con il codice colore desiderato (ad es. **70.701.010**). Corpo e cassetti sono anche ordinabili nei rispettivi colori diversi.



.010 Blu luce
RAL 5012



.020 Grigio luce
RAL 7035



.030 Verde reseda
RAL 6011



.040 Blu capri
RAL 5019



.050 Grigio metallico
NCS S 6502-B



.060 Nero
NCS S 9000-N



.070 Rosso rubino
RAL 3003



.080 Grigio piccione
NCS S 4502-B



.090 Blu genziana
RAL 5010



.100 Blu segnale
RAL 5005



.110 Bianco puro
RAL 9010



.180 Bianco grigiastro
RAL 9002

I vantaggi

- Superfici del corpo antiurto e resistenti all'abrasione grazie alla vernice in polvere ecologica
- Totale protezione anticorrosione del cassetto tramite verniciatura in elettroforesi ad immersione

on request

Tutti i banchi da lavoro e i sistemi di posti di lavoro a richiesta possono essere ordinati e configurati anche in versione ESD.

Per le informazioni in ESD si veda pagina 758/759



www.lista.com © 2014



.514 Grigio luce RAL 7035
Blu luce RAL 5012



.518 Grigio luce RAL 7035
Blu segnale RAL 5005



.519 Grigio luce RAL 7035
Grigio metallico NCS S 6502-B



.521 Grigio metallico NCS S 6502-B
Grigio luce RAL 7035



.512 Grigio luce RAL 7035
Rosso rubino RAL 3003



.522 Rosso rubino RAL 3003
Grigio metallico NCS S 6502-B

Indicazione
Il colore del sostegno per banco da lavoro corrisponde al colore del corpo dell'armadio a cassetti (ad es. per .522, rosso rubino RAL 3003).

Altri 12 colori predefiniti sono disponibili con sovrapprezzo

- .120 Alluminio grigio RAL 9007
- .130 Alluminio bianco RAL 9006
- .210 Blu brillante RAL 5007
- .220 Blu turchese RAL 5018
- .140 Grigio chiaro NCS S 2000-N
- .170 Blu oltremare RAL 5002
- .230 Grigio ghiaia RAL 7032
- .240 Rosso fuoco RAL 3000
- .190 Blu celeste RAL 5015
- .200 Grigio antracite RAL 7016
- .260 Grigio ardesia RAL 7015
- .280 Orange RAL 2004



Il vostro colore personalizzato su richiesta

Lista è in grado di soddisfare ogni richiesta individuale in termini di colore. Oltre ai colori standard e predefiniti, il vostro prodotto, a richiesta, può essere realizzato in qualsiasi colore desiderato.

Per motivi di stampa, i colori campione raffigurati potrebbero differire leggermente dai colori originali.

© 2014 www.lista.com



Banchi da lavoro
Flessibili, efficienti e resistenti

Grazie alle molteplici possibilità di combinazione, ogni posto di lavoro può essere allestito con banchi da lavoro in modo pratico e poco ingombrante. Le possibilità di organizzazione con piani combinabili per banchi da lavoro, armadi a cassetti e per allacciamenti, armadi per morse e pareti multiuso creano le premesse ottimali per rispondere a qualsiasi esigenza di lavoro, tenendo conto delle più recenti conoscenze in materia di ergonomia.







Un sistema modulare:
possibilità d'impiego flessibili, capacità di carico elevata e buona ergonomia per le più diverse esigenze.

I vantaggi

- Struttura massiccia per carichi elevati fino a 3 tonnellate
- Sistema modulare con numerose possibilità di configurazione ed elevata flessibilità
- Ampia scelta di materiali e superfici diversi
- Accesso rapido ai pezzi e agli utensili immagazzinati grazie al materiale di suddivisione e alle sovrastrutture
- Ampliabile in qualsiasi momento grazie alla garanzia di fornitura successiva di 10 anni
- Installazione facile e rapida grazie a premontaggi

Lista online

L'intera gamma di Lista offre innumerevoli soluzioni per le vostre esigenze individuali. La raccolta online 2, il configuratore Lista e lo script Lista sono disponibili all'indirizzo:

www.lista.com



www.lista.com © 2014

Con una portata fino a 3 tonnellate i banchi da lavoro possono essere configurati e adattati grazie al sistema modulare per soddisfare qualsiasi esigenza.



Colori
Sottostrutture e sovrastrutture in 12 colori standard e altri 12 colori con sovrapprezzo. Armadi, inoltre, in 6 combinazioni di colori senza sovrapprezzo. Indicare sull'ordine il codice a tre cifre del colore desiderato (al posto di XXX). Altri colori a richiesta.

Per informazioni sui colori si veda la pagina ripiegabile



© 2014 www.lista.com

Un sistema modulare

Sovrastruttura



Montanti universali come base
I montanti sono disponibili in svariate lunghezze standard e, a scelta, possono essere fissate sul piano per banchi da lavoro o alla sottostruttura mediante un profilo di stabilizzazione.



Semplice aggancio delle strutture annesse
Grazie ai fori su quattro lati con passo di 50mm è possibile agganciare con facilità gli elementi annessi in orizzontale o inclinati di 15 gradi, quasi completamente senza utensili.



Elettrificazione
I condotti sbarra con variabili di colore vengono agganciati senza l'ausilio di utensili ai montanti delle pareti funzionali e vengono dotati, a scelta, di elementi di derivazione.

Piano per banchi da lavoro



Armadio per morsa
L'armadio può essere dotato della morsa desiderata e agganciato mediante le poche maniglie sotto il banco da lavoro nell'armadio.



Premontaggio
Tutti i banchi da lavoro preconfigurati sono muniti di prefori incl. le bussole per il fissaggio di tutti i componenti in tutte le posizioni possibili. Nei banchi da lavoro configurati autonomamente è necessario ordinare addizionalmente il materiale di fissaggio e i premontaggi per ciascun componente.



Mensole regolabili
La superficie di deposito regolabile in altezza con bordo rialzato su tre lati è utilizzabile con tutte le larghezze di piani. I supporti consentono di regolare la mensola su quattro diverse altezze.

Sottostruttura



Sostegni per banco da lavoro
La struttura stabile è realizzata in profilato d'acciaio pressato, saldata e munita di fori per il fissaggio dei piani di lavoro e sottopiani.



Mobilità
I rulli ribaltabili riuniscono insieme ai sostegni per banco da lavoro le proprietà di un banco da lavoro mobile e fisso.



Armadi per allacciamenti e a cassetti
L'armadio per allacciamenti è predisposto per l'allestimento da parte del cliente dell'alimentazione di corrente e aria.

www.lista.com © 2014



Sovrastrutture
Configurabile a piacere
per qualsiasi esigenza

Piano per banchi da lavoro
Per ogni settore superficie
e stabilità ottimali

Sottostruttura
Stabile, variabile e utilizzabile
con versatilità (disponibile
anche ad altezza regolabile)

Sovrastrutture e accessori
da pag. 402

© 2014 www.lista.com

Piani per banchi da lavoro

Piano in multiplex



Impiego universale
In legno di faggio impiallacciato, impregnato a vapore, incollato a più strati, resistente all'acqua, con bordi smussati, superficie levigata e trattata con olio e cera. Il piano è resistente agli spruzzi d'acqua, è antisporco e quasi completamente inattaccabile da oli e grassi.

Piano in faggio



Estremamente resistente.
In listelli di faggio impregnato a vapore, resistente all'acqua, con bordi smussati e superficie levigata e trattata con olio e cera. Il piano è resistente agli spruzzi d'acqua, è antisporco e quasi completamente inattaccabile da oli e grassi.

Piano in urphene



Robusto ed elegante
Piano per banchi da lavoro con rivestimento in urphene robusto e resistente con verniciatura UV antigraffio e resistente ai prodotti chimici. L'urphene è estremamente robusto, resistente agli spruzzi d'acqua, antisporco e inattaccabile da oli e grassi.

Piano in resina



Resistente ai prodotti chimici e igienico
Piano per banchi da lavoro resistente alla maggior parte dei prodotti chimici e con una superficie di facile pulizia. Il lato sup. in resina ha uno spessore di 0,7 mm.

Rivestimenti metallici



Rivestimenti per grandi esigenze
Di metallo, facile da pulire e versatile. A seconda del campo di applicazione e dei requisiti è disponibile un rivestimento zincato a Sendzimir e uno in acciaio cromato.

Piano di nitrile



Antiscivolo grazie al rivestimento in gomma
Il rivestimento coprente semiduro di 4 mm è antiscivolo, antiurto e resistente agli oli e ai combustibili; può essere utilizzato con temperature comprese tra -10° e +70° C.

Il piano appropriato

Trovare il tipo di piano appropriato sulla base della panoramica. Una descrizione dettagliata dei diversi tipi di piano presente da pagina 328 a 339 fornisce maggiori informazioni sulle rispettive proprietà dei prodotti e sulle versioni della gamma Lista.

Ulteriori versioni

Per i piani in multiplex, faggio e urphene sono disponibili paraspigoli di acciaio, pareti posteriori e laterali come optional.

Piani per banchi da lavoro e accessori da pag. 328

Piano adatto a	Multiplex	Faggio	Urphene	Resina	Metallo	Nitrile
Industria dell'acciaio/ Meccanica	●	●	-	-	●	-
Carpenteria	●	●	-	-	●	-
Falegnameria	●	●	-	-	-	-
Montaggio	●	●	●	●	-	-
Ufficio	●	●	●	●	-	-
Bancone	●	●	●	●	-	-
Ripiano	●	●	●	●	-	●
Logistica/spedizioni	●	●	●	●	-	-
Scuola	●	●	●	●	-	-
Laboratorio	-	-	-	●	-	-
Officina in generale	●	●	●	●	●	●
Autofficina	-	●	-	-	●	●
Elettronica*	-	-	●	●	-	●

* per ESD si veda pag. 758

www.lista.com © 2014

Varietà delle versioni
Per ogni esigenza la configurazione adatta

Le possibilità di configurazione di materiali e superfici, sottostrutture, sovrastrutture universali e colore sono pressoché illimitate. Per qualsiasi situazione di lavoro è possibile comporre i banchi da lavoro individualmente e in breve tempo. Sono ampliabili in qualsiasi momento e hanno quindi una lunga durata di utilizzo. Ciò consente una maggiore redditività.



Combinazione per banco da lavoro con struttura modulare.



Banco da lavoro con sostegni e armadio a cassetti sospeso.



Banco da lavoro con armadi a cassetti e mensola con bordo rialzato, montata su appositi supporti regolabili in altezza.



on request

Tutti gli armadi a cassetti possono essere ordinati e configurati anche nella versione ESD.

© 2014 www.lista.com

Dimensioni

Distanze di appoggio con 2 o 3 sostegni, con o senza sottopiani

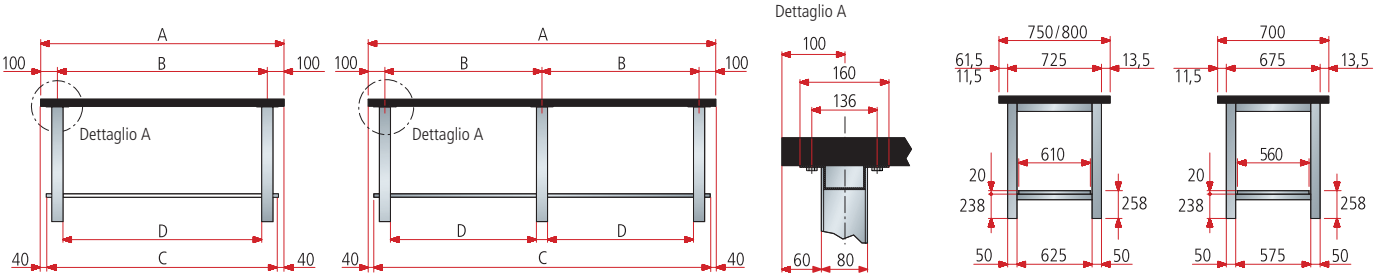

Larghezza piano mm	Numero sostegni	Multiplex 40 mm	Multiplex 50 mm	Faggio 40 mm	Faggio 50 mm	Urphene 50 mm	Resina 40 mm	Nitrile 40 mm	Nitrile 50 mm	Interasse d' appoggio mm	Sotto piano mm	Luce mm
					A					B	C	D
1500	2	●	●	●	●	●	●	●	●	1300	1420	1220
2000	2	●	●	●	●	●	-	●	●	1800	1920	1720
2000	3	●	●	●	●	●	●	●	●	900	1920	820
2500	2	-	●	-	●	-	-	-	●	2300	2420	2220
2500	3	●	●	●	●	●	●	●	●	1150	2420	1070
3000*	3	●	●	●	●	●	●	●	●	1400	2 x 1460	1320

* Multiplex, 2 da 1500 mm incollati. ● possibile - non possibile

Distanze di appoggio con sostegno per banco da lavoro e armadio a cassetti 27 x 27 E o 27 x 36 E, con o senza sottopiano

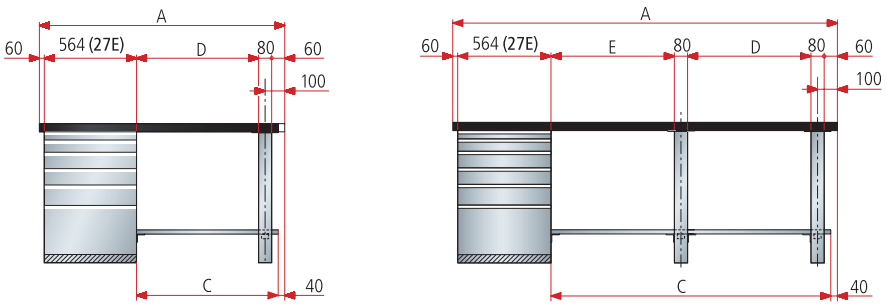

18 x 27 E **27 x 27 E** 36 x 27 E
18 x 36 E **27 x 36 E** 36 x 36 E

Indicazione
I banchi da lavoro sono disponibili anche con armadi a cassetti di dimensioni 18 x 27 E, 27 x 27 E, 36 x 27 E, 18 x 36 E e 36 x 36 E.

Larghezza piano mm	Numero sostegni	Multiplex 40 mm	Multiplex 50 mm	Faggio 40 mm	Faggio 50 mm	Urphene 50 mm	Resina 40 mm	Nitrile 40 mm	Nitrile 50 mm	Sotto piano mm	Luce mm	Luce mm
					A					C	D	E
1500	1	●	●	●	●	●	●	●	●	835	736	-
2000	1	●	●	●	●	●	●	●	●	1335	1236	-
2500	1	●	●	●	●	●	-	●	●	1835	1736	-
2500	2	-	-	-	-	-	●	-	-	1835	1070	586
3000*	2	●	●	●	●	●	●	●	●	2335	1320	836

* Multiplex, 2 da 1500 mm incollati. ● possibile - non possibile

www.lista.com © 2014

Pareti posteriori e laterali

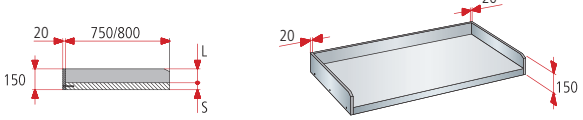

Con spessori del piano mm	Altezza parete posteriore mm
S	**L**
40	110
50	100

Sovrastrutture e accessori da pag. 402

Ripiani regolabili in altezza

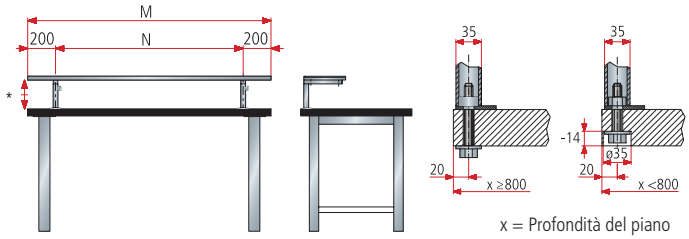

x = Profondità del piano

* regolazione in altezza: 230, 270, 310, 350 mm.

Larghezza piano mm	Ripiano mm	Numero mensole	Distanza mm
	M		**N**
1500	1500	2	1100
2000	2000	3	800
2500	2500	3	1050
3000	3000	4	867

Max. distanza di appoggio delle mensole 1100 mm
Max. portata 20 kg per metro lineare

Lunghezze e possibilità di concatenazione dei piani per banchi da lavoro per l'utilizzo delle lunghezze modulari della struttura

Struttura annessa Montante	Struttura banco da lavoro singolo	Struttura banco da lavoro concatenato
non a filo		**uguali larghezze dei banchi da lavoro**

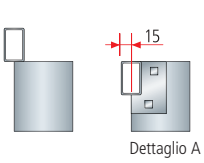

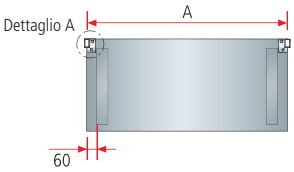

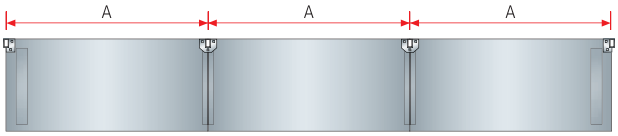

a filo		**diverse larghezze dei banchi da lavoro**

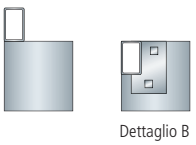

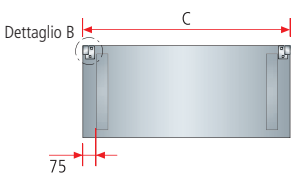

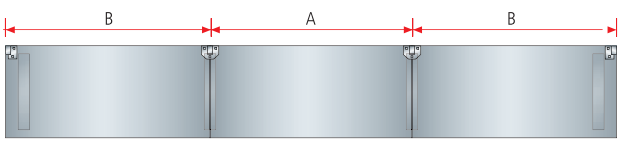

Larghezze del piani mm		
A	**B**	**C**
1500, 2000, 2500, 3000*	1515, 2015, 2515, 3015**	1530, 2030, 2530, 3030***

* per multiplex 3000 mm = 2 x 1500 mm incollato

** per multiplex 3015 mm = 1500 + 1515 mm incollato

*** per multiplex 3030 mm = 1500 + 1530 mm incollato

Da una larghezza modulare di 2000 mm sono necessari sostegni intermedi (metà montante).

© 2014 www.lista.com

Carichi

Piani per banchi da lavoro

Carico massimo sulla superficie dei piani. Questi dati valgono per carichi distribuiti uniformemente e impiego stabile.

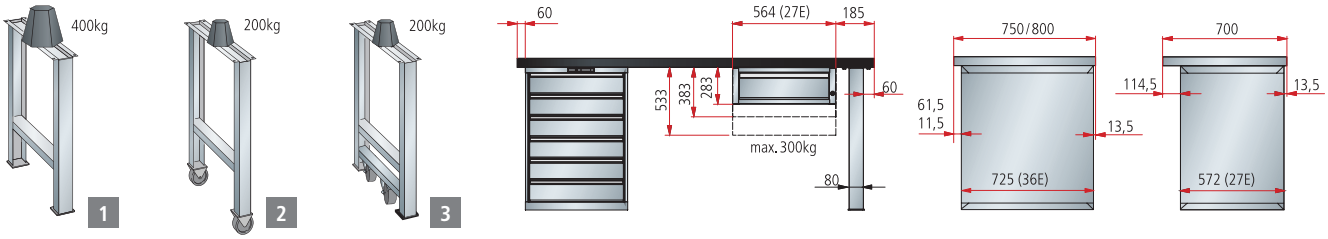

Il carico massimo ammonta a 400 kg con sostegno fisso per banchi di lavoro, 200 kg con sostegno con ruote ribaltabili con carichi distribuiti uniformemente e impiego stabile.

Le portate sono valide per la versione 1; per le versioni 2 e 3 è necessario dimezzare i dati delle portate (si veda le tabelle sottostanti).

Con sostegni per banchi da lavoro

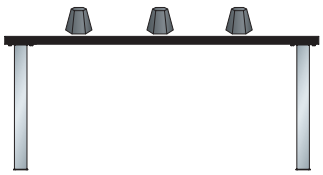

	Spessore piano mm	Larghezza piano mm*		
		1500	2000	2500
Multiplex	40	600 kg	360 kg	-
Multiplex	50	800 kg	500 kg	400 kg
Faggio	40	600 kg	360 kg	-
Faggio	50	800 kg	500 kg	400 kg
Urphene	50	700 kg	350 kg	-
Resina	40	350 kg	-	-
Nitrile	40	500 kg	320 kg	-
Nitrile	50	800 kg	450 kg	300 kg

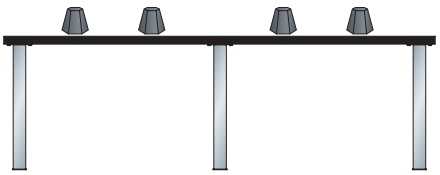

	Spessore piano mm	Larghezza piano mm*		
		2000	2500	3000
Multiplex	40	1200 kg	1050 kg	650 kg
Multiplex	50	1200 kg	1200 kg	1200 kg
Faggio	40	1200 kg	1050 kg	650 kg
Faggio	50	1200 kg	1200 kg	1200 kg
Urphene	50	900 kg	700 kg	450 kg
Resina	40	650 kg	400 kg	300 kg
Nitrile	40	800 kg	680 kg	360 kg
Nitrile	50	1200 kg	1200 kg	720 kg

Con combinazione sostegno per banco da lavoro e armadio a cassetti

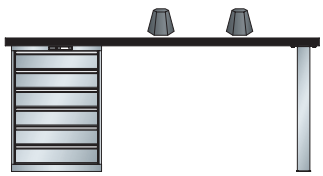

	Spessore piano mm	Larghezza piano mm*		
		1500	2000	2500
Multiplex	40	1500 kg	800 kg	360 kg
Multiplex	50	1500 kg	1000 kg	500 kg
Faggio	40	1500 kg	800 kg	360 kg
Faggio	50	1500 kg	1000 kg	500 kg
Urphene	50	1100 kg	700 kg	350 kg
Resina	40	650 kg	350 kg	-
Nitrile	40	700 kg	310 kg	320 kg
Nitrile	50	1300 kg	600 kg	300 kg

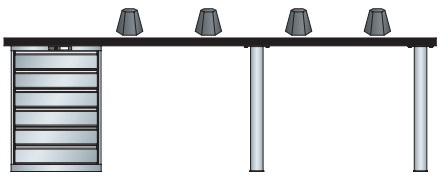

	Spessore piano mm	Larghezza piano mm*	
		2500	3000
Multiplex	40	3000 kg	1600 kg
Multiplex	50	3000 kg	2000 kg
Faggio	40	3000 kg	1600 kg
Faggio	50	3000 kg	2000 kg
Urphene	50	3000 kg	1400 kg
Resina	40	1100 kg	700 kg
Nitrile	40	1800 kg	1100 kg
Nitrile	50	3000 kg	1400 kg

* Gli stessi dati relativi al peso sono validi anche per le larghezze del piano di 1530, 2030, 2530 e 3030 mm.

www.lista.com © 2014

Possibilità di combinazione

Sostegno del banco da lavoro/armadio a cassetti

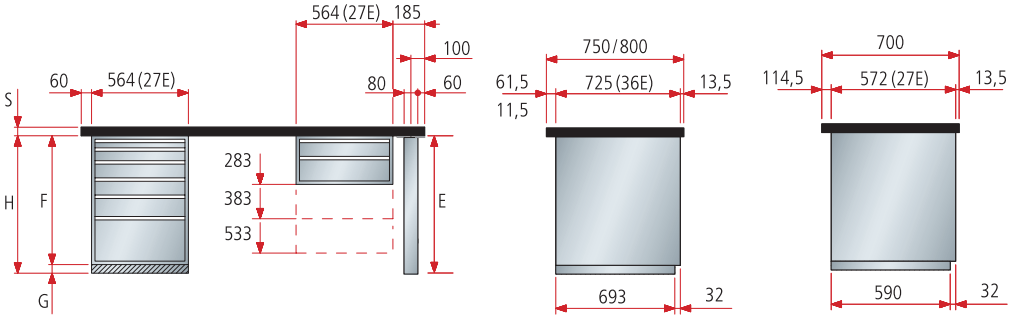

Altezza desiderata in mm	Sostegno per banco da lavoro altezza in mm			Armadio a cassetti Altezza mm				Zoccolo Altezza mm	
	800	850	700-1050	700	800	850	1000	50	100
H	**E**	**E**	**E**	**F**	**F**	**F**	**F**	**G**	**G**
700*	-	-	●	●	-	-	-	-	-
750*	-	-	●	●	-	-	-	●	-
800	●	-	●	●	-	-	-	-	●
800	●	-	●	-	●	-	-	-	-
850	-	●	●	-	●	-	-	●	-
850	-	●	●	-	-	●	-	-	-
900	-	-	●	-	●	-	-	-	●
900	-	-	●	-	-	●	-	●	-
950	-	-	●	-	-	●	-	-	●
1000	-	-	●	-	-	-	●	-	-
1050	-	-	●	-	-	-	●	●	-

* Combinazione con armadio a cassetti con altezza di 533 mm e non possibile.

	Spessore piano mm
S	
Multiplex	40/50
Faggio	40/50
Urphene	50
Resina	40
Nitrile	40/50

Sostegno per banco da lavoro/armadio per allacciamenti/armadio per morse

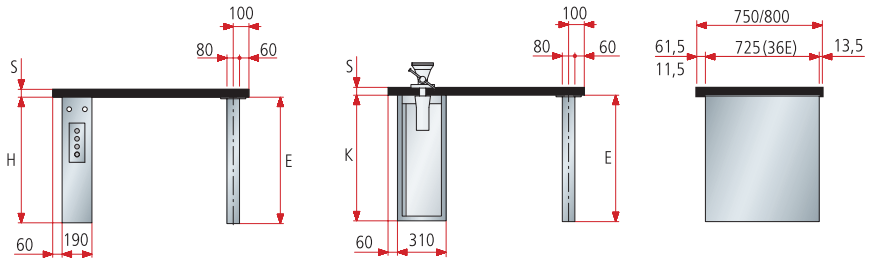

Altezza desiderata mm	Sostegno per banco da lavoro altezza mm			Armadio per allacciamenti altezza mm		Armadio per morse altezza mm	
	800	850	700-1050	800	850	800	850
H	**E**	**E**	**E**	**I**	**I**	**K**	**K**
700	-	-	●	-	-	-	-
750	-	-	●	-	-	-	-
800	●	-	●	●	-	●	-
850	-	●	●	-	●	-	●

	Spessore piano mm
S	
Multiplex	40/50
Faggio	40/50
Urphene	50
Resina	40
Nitrile	40/50

Zoccolo per armadio per allacciamenti e per morse a richiesta. ● possibile - non possibile

© 2014 www.lista.com

La scelta è facile:
A) **Ordinare modelli preconfigurati**

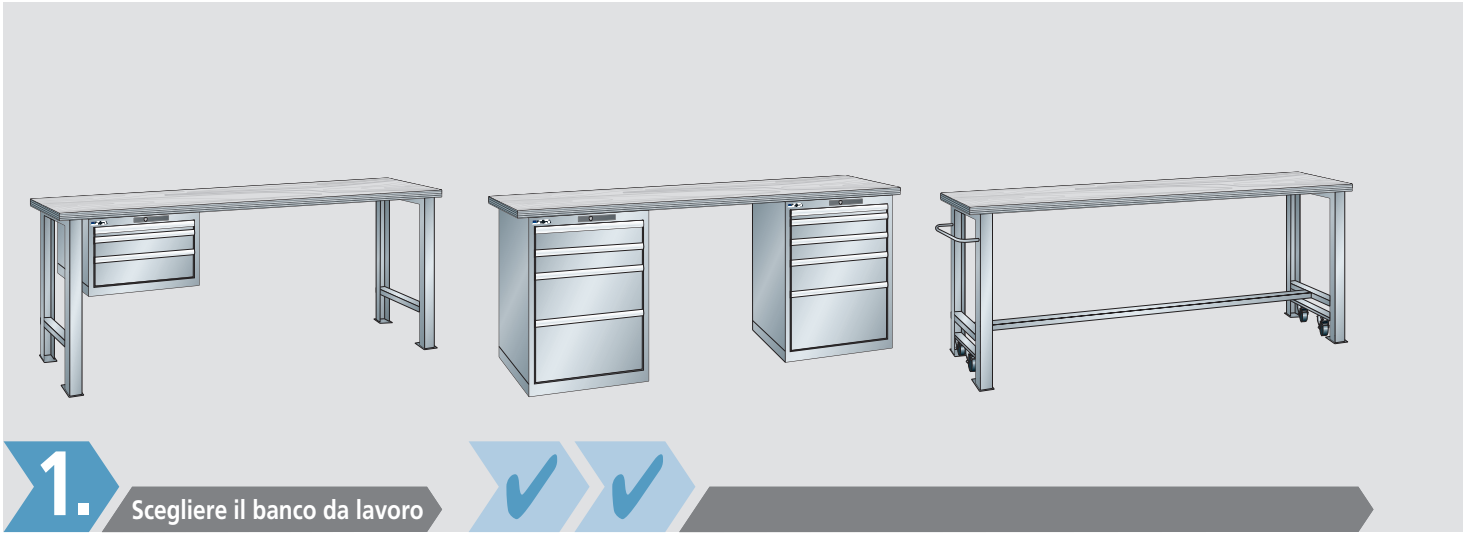

1. Scegliere il banco da lavoro

oppure:
B) **Ordinare configurazioni personalizzate**



1. Piano per banchi da lavoro

Innanzitutto selezionare le dimensioni e il materiale del piano per banchi da lavoro. Sono disponibili 5 diversi materiali con ognuno diverse versioni. In questo modo è possibile adattare dall'inizio il banco da lavoro alle esigenze personali e aziendali.

2. Accessori per piani

Dopo aver scelto i banchi da lavoro stabilire gli accessori del piano. In questo caso sono disponibili, a titolo esemplificativo, rivestimenti in lamiera, protezioni del bordo, pareti posteriori e laterali.

3. Sottostrutture

A questo punto determinare la sottostruttura del proprio banco da lavoro. Anche in questo caso è possibile scegliere tra più varianti e versioni, dai sostegni per banco da lavoro, passando per i cassetti del banco da lavoro o gli armadi a cassetti fino agli armadi a cassetti e per allacciamenti.

www.lista.com © 2014

Ordinare un banco preconfigurato



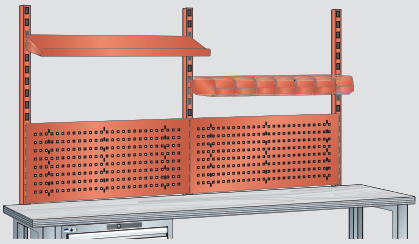

4. Accessori per sottostrutture

5. Sovrastrutture e accessori

Ordinare

Ordinare un banco personalizzato



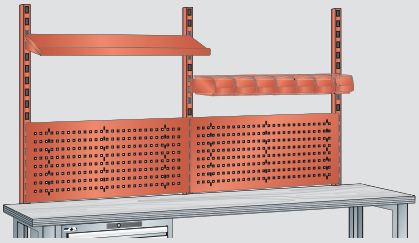

4. Accessori per sottostrutture

5. Sovrastrutture e accessori

Ordinare

Le sottostrutture sono dotate di appositi accessori che possono essere scelte in questa fase. Anche in questo caso è presente una grande selezione di opzioni per attrezzare il proprio banco da lavoro.

Infine, selezionare le sovrastrutture del banco da lavoro. Personalizzare dai montanti alle barre per apparecchi, alle pareti posteriori fino all'illuminazione del posto di lavoro (da pag. 402).

© 2014 www.lista.com

Ordinare non potrebbe essere più facile!



Per l'ordine sono preconfigurati, a scelta, i corpi degli armadi con sistema di chiusura e cassetti.

Ordinabili come optional:
4. Accessori per sottostrutture
5. Sovrastrutture e accessori

Banchi da lavoro preconfigurati
con piano in multiplex



P 700 mm



1 piano per banchi da lavoro
2 sostegni per banchi da lavoro

Larghezza mm	Profondità mm	Altezza mm			Cod. art.	
1500	700	840	Multiplex	-	**78.389.**XXX	
1500	700	890	Multiplex	-	**78.395.**XXX	
2000	700	840	Multiplex	-	**78.394.**XXX	
2000	700	890	Multiplex	-	**78.396.**XXX	



1 piano per banchi da lavoro
1 armadio a cassetti
H 383 mm
3 cassetti
50 mm
100 mm
150 mm
2 sostegni per banchi da lavoro

Larghezza mm	Profondità mm	Altezza mm			Cod. art.	
1500	700	840	Multiplex	Key Lock	**78.397.**XXX	
1500	700	840	Multiplex	Code Lock	**78.399.**XXX	
2000	700	840	Multiplex	Key Lock	**78.398.**XXX	
2000	700	840	Multiplex	Code Lock	**78.874.**XXX	
1500	700	890	Multiplex	Key Lock	**78.875.**XXX	
1500	700	890	Multiplex	Code Lock	**78.877.**XXX	
2000	700	890	Multiplex	Key Lock	**78.876.**XXX	
2000	700	890	Multiplex	Code Lock	**78.878.**XXX	



Cod. art. **78.395.010**
Blu luce, RAL 5012

www.lista.com © 2014



LISTA

L 1500/2000 mm

459 x 459 mm

P 700 mm



1 piano per banchi da lavoro
1 armadio a cassetti H 800 mm
4 cassetti
100 mm
100 mm
200 mm
300 mm
1 sostegno per banco di lavoro

Larghezza mm	Profondità mm	Altezza mm			Cod. art.	
1500	700	840	Multiplex	Key Lock	**78.879.**XXX	
1500	700	840	Multiplex	Code Lock	**78.886.**XXX	
2000	700	840	Multiplex	Key Lock	**78.885.**XXX	
2000	700	840	Multiplex	Code Lock	**78.887.**XXX	



1 piano per banchi da lavoro
1 armadio a cassetti H 850 mm
5 cassetti
100 mm
100 mm
150 mm
200 mm
200 mm
1 sostegno per banco di lavoro

Larghezza mm	Profondità mm	Altezza mm			Cod. art.	
1500	700	890	Multiplex	Key Lock	**78.892.**XXX	
1500	700	890	Multiplex	Code Lock	**78.894.**XXX	
2000	700	890	Multiplex	Key Lock	**78.893.**XXX	
2000	700	890	Multiplex	Code Lock	**78.895.**XXX	

H 840/890 mm



1 piano per banchi da lavoro
1 armadio a cassetti H 800 mm
5 cassetti
50 mm
100 mm
100 mm
150 mm
300 mm
1 sostegno per banco di lavoro

Larghezza mm	Profondità mm	Altezza mm			Cod. art.	
1500	700	840	Multiplex	Key Lock	**78.888.**XXX	
1500	700	840	Multiplex	Code Lock	**78.890.**XXX	
2000	700	840	Multiplex	Key Lock	**78.889.**XXX	
2000	700	840	Multiplex	Code Lock	**78.891.**XXX	



1 piano per banchi da lavoro
1 armadio a cassetti H 850 mm
6 cassetti
50 mm
100 mm
100 mm
150 mm
150 mm
200 mm
1 sostegno per banco di lavoro

Larghezza mm	Profondità mm	Altezza mm			Cod. art.	
1500	700	890	Multiplex	Key Lock	**78.896.**XXX	
1500	700	890	Multiplex	Code Lock	**78.898.**XXX	
2000	700	890	Multiplex	Key Lock	**78.897.**XXX	
2000	700	890	Multiplex	Code Lock	**78.899.**XXX	

Dotazione

Con piano in multiplex, inclusi premontaggio e materiale di fissaggio. Armadio a cassetti montabile sia a destra sia a sinistra.

Spessore piano in multiplex	40 mm
Altezza sostegni per banchi da lav.	800/850 mm
Larghezza armadio a cassetti	564 mm
Profondità armadio a cassetti	572 mm
Portata del cassetto	75 kg

Per i carichi si veda pag. 318.

18 x 27 E **27 x 27 E** 36 x 27 E

Questi esempi per ordinare un banco da lavoro sono dotati di armadi a cassetti della dimensione 27 x 27 E. Ogni banco da lavoro è anche disponibili con armadi a cassetti delle dimensioni 18 x 27 E e 36 x 27 E.

© 2014 www.lista.com

Banchi da lavoro preconfigurati
con piano in multiplex o faggio

T 750/800 mm



1 piano per banchi da lavoro
2 sostegni per banchi da lavoro



1 piano per banchi da lavoro
1 cassetto per banco da lavoro 150 mm
2 sostegni per banchi da lavoro

Larghezza mm	Profondità mm	Altezza mm			Cod. art.	
1500	750	840	Multiplex	-	**40.961.**XXX	
1500	750	890	Multiplex	-	**78.900.**XXX	
1500	800	850	Faggio	-	**88.141.**XXX	
1500	800	900	Faggio	-	**78.902.**XXX	
2000	750	840	Multiplex	-	**40.963.**XXX	
2000	750	890	Multiplex	-	**78.901.**XXX	
2000	800	850	Faggio	-	**88.143.**XXX	
2000	800	900	Faggio	-	**78.903.**XXX	

Larghezza mm	Profondità mm	Altezza mm			Cod. art.	
1500	750	840	Multiplex	Key Lock	**40.934.**XXX	
1500	750	890	Multiplex	Key Lock	**78.904.**XXX	
1500	800	850	Faggio	Key Lock	**59.189.**XXX	
1500	800	900	Faggio	Key Lock	**78.906.**XXX	
2000	750	840	Multiplex	Key Lock	**40.936.**XXX	
2000	750	890	Multiplex	Key Lock	**78.905.**XXX	
2000	800	850	Faggio	Key Lock	**59.191.**XXX	
2000	800	900	Faggio	Key Lock	**78.907.**XXX	



Cod. art. **78.914.514**
Telaio: grigio luce, RAL 7035
Frontali: blu luce, RAL 5012

18 x 27 E | 27 x 27 E | 36 x 27 E | 18 x 36 E | **27 x 36 E** | 36 x 36 E

Questi esempi d'ordine per banchi da lavoro sono dotati di armadi a cassetti di dimensione 27 x 36 E. I banchi da lavoro sono disponibili anche con armadi a cassetti di dimensioni 18 x 27 E, 27 x 27 E, 36 x 27 E, 18 x 36 E e 36 x 36 E.

www.lista.com © 2014

L 1500/2000 mm

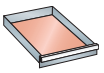
459 x 612 mm

T 750/800 mm



1 piano per banchi da lavoro
1 armadio a cassetti
H 383 mm
3 cassetti
50 mm
100 mm
150 mm
2 sostegni per banchi da lavoro

H 840/850/890/900 mm



1 piano per banchi da lavoro
1 armadio a cassetti
H 533 mm
4 cassetti
50 mm
100 mm
100 mm
200 mm
2 sostegni per banchi da lavoro

Larghezza mm	Profondità mm	Altezza mm			Cod. art.	
1500	750	840	Multiplex	Key Lock	**59.005.**XXX	
1500	750	840	Multiplex	Code Lock	**78.194.**XXX	
1500	750	890	Multiplex	Key Lock	**78.908.**XXX	
1500	750	890	Multiplex	Code Lock	**78.909.**XXX	
1500	800	850	Faggio	Key Lock	**59.213.**XXX	
1500	800	850	Faggio	Code Lock	**78.196.**XXX	
1500	800	900	Faggio	Key Lock	**78.912.**XXX	
1500	800	900	Faggio	Code Lock	**78.913.**XXX	
2000	750	840	Multiplex	Key Lock	**59.007.**XXX	
2000	750	840	Multiplex	Code Lock	**78.195.**XXX	
2000	750	890	Multiplex	Key Lock	**78.910.**XXX	
2000	750	890	Multiplex	Code Lock	**78.911.**XXX	
2000	800	850	Faggio	Key Lock	**59.215.**XXX	
2000	800	850	Faggio	Code Lock	**78.197.**XXX	
2000	800	900	Faggio	Key Lock	**78.914.**XXX	
2000	800	900	Faggio	Code Lock	**78.915.**XXX	

Larghezza mm	Profondità mm	Altezza mm			Cod. art.	
1500	750	840	Multiplex	Key Lock	**59.019.**XXX	
1500	750	840	Multiplex	Code Lock	**78.198.**XXX	
1500	750	890	Multiplex	Key Lock	**78.916.**XXX	
1500	750	890	Multiplex	Code Lock	**78.917.**XXX	
1500	800	850	Faggio	Key Lock	**59.008.**XXX	
1500	800	850	Faggio	Code Lock	**78.200.**XXX	
1500	800	900	Faggio	Key Lock	**78.920.**XXX	
1500	800	900	Faggio	Code Lock	**78.921.**XXX	
2000	750	840	Multiplex	Key Lock	**59.040.**XXX	
2000	750	840	Multiplex	Code Lock	**78.199.**XXX	
2000	750	890	Multiplex	Key Lock	**78.918.**XXX	
2000	750	890	Multiplex	Code Lock	**78.919.**XXX	
2000	800	850	Faggio	Key Lock	**59.013.**XXX	
2000	800	850	Faggio	Code Lock	**78.201.**XXX	
2000	800	900	Faggio	Key Lock	**78.922.**XXX	
2000	800	900	Faggio	Code Lock	**78.923.**XXX	

Dotazione

Con piano in multiplex o faggio, inclusi premontaggio e materiale di fissaggio. Armadio a cassetti montabile sia a destra sia a sinistra.

Spessore piano in multiplex	40 mm
Spessore piano in faggio	50 mm
Altezza sostegni per banchi da lav.	800/850 mm
Larghezza cassetto per banco	578 mm
Profondità cassetto per banco	725 mm
Larghezza armadio a cassetti	564 mm
Profondità armadio a cassetti	725 mm
Portata del cassetto	75 kg

Per i carichi si veda pag. 318.

Colori



Armadi e sostegni disponibili in 12 colori standard, 6 combinazioni di colori e altri 12 colori con sovrapprezzo. Indicare sull'ordine il codice a tre cifre del colore desiderato (al posto di XXX). Altri colori a richiesta.

Per informazioni sui colori si veda la pagina ripiegabile

@ Lista online

L'intera gamma di Lista offre innumerevoli soluzioni per le vostre esigenze individuali. La raccolta online 2, il configuratore Lista e lo script Lista sono disponibili all'indirizzo:

www.lista.com



Per altri armadi a cassetti si veda da pag. 19

✓ ✓ ✓ 4. 5.

Per i passaggi dell'ordine 4.-5. si vedano le pagine seguenti

© 2014 www.lista.com

Banchi da lavoro preconfigurati
con piano in multiplex o faggio

P 750/800 mm



1 piano per banchi da lavoro
1 armadio a cassetti H 800 mm
4 cassetti
100 mm
100 mm
200 mm
300 mm
1 sostegno per banco di lavoro

Larghezza mm	Profondità mm	Altezza mm			Cod. art.	
1500	750	840	Multiplex	Key Lock	**59.039.**XXX	
1500	750	840	Multiplex	Code Lock	**78.202.**XXX	
1500	800	850	Faggio	Key Lock	**59.009.**XXX	
1500	800	850	Faggio	Code Lock	**78.204.**XXX	
2000	750	840	Multiplex	Key Lock	**59.041.**XXX	
2000	750	840	Multiplex	Code Lock	**78.203.**XXX	
2000	800	850	Faggio	Key Lock	**59.014.**XXX	
2000	800	850	Faggio	Code Lock	**78.205.**XXX	



1 piano per banchi da lavoro
1 armadio a cassetti H 800 mm
5 cassetti
50 mm
100 mm
100 mm
150 mm
300 mm
1 sostegno per banco di lavoro

Larghezza mm	Profondità mm	Altezza mm			Cod. art.	
1500	750	840	Multiplex	Key Lock	**40.970.**XXX	
1500	750	840	Multiplex	Code Lock	**78.206.**XXX	
1500	800	850	Faggio	Key Lock	**39.719.**XXX	
1500	800	850	Faggio	Code Lock	**78.208.**XXX	
2000	750	840	Multiplex	Key Lock	**40.972.**XXX	
2000	750	840	Multiplex	Code Lock	**78.207.**XXX	
2000	800	850	Faggio	Key Lock	**39.721.**XXX	
2000	800	850	Faggio	Code Lock	**78.209.**XXX	



1 piano per banchi da lavoro
1 armadio a cassetti H 850 mm
5 cassetti
100 mm
100 mm
150 mm
200 mm
200 mm
1 sostegno per banco di lavoro

Larghezza mm	Profondità mm	Altezza mm			Cod. art.	
1500	750	890	Multiplex	Key Lock	**78.924.**XXX	
1500	750	890	Multiplex	Code Lock	**78.925.**XXX	
1500	800	900	Faggio	Key Lock	**78.928.**XXX	
1500	800	900	Faggio	Code Lock	**78.929.**XXX	
2000	750	890	Multiplex	Key Lock	**78.926.**XXX	
2000	750	890	Multiplex	Code Lock	**78.927.**XXX	
2000	800	900	Faggio	Key Lock	**78.930.**XXX	
2000	800	900	Faggio	Code Lock	**78.931.**XXX	



1 piano per banchi da lavoro
1 armadio a cassetti H 850 mm
6 cassetti
50 mm
100 mm
100 mm
150 mm
150 mm
200 mm
1 sostegno per banco di lavoro

Larghezza mm	Profondità mm	Altezza mm			Cod. art.	
1500	750	890	Multiplex	Key Lock	**78.932.**XXX	
1500	750	890	Multiplex	Code Lock	**78.933.**XXX	
1500	800	900	Faggio	Key Lock	**78.936.**XXX	
1500	800	900	Faggio	Code Lock	**78.937.**XXX	
2000	750	890	Multiplex	Key Lock	**78.934.**XXX	
2000	750	890	Multiplex	Code Lock	**78.935.**XXX	
2000	800	900	Faggio	Key Lock	**78.938.**XXX	
2000	800	900	Faggio	Code Lock	**78.939.**XXX	

Colori
Armadi e sostegni disponibili in 12 colori standard, 6 combinazioni di colori e altri 12 colori con sovrapprezzo. Indicare sull'ordine il codice a tre cifre del colore desiderato (al posto di XXX).
Altri colori a richiesta.

Per informazioni sui colori si veda la pagina ripiegabile



18 x 27 E | 27 x 27 E | 36 x 27 E | 18 x 36 E | **27 x 36 E** | 36 x 36 E

Questi esempi d'ordine per banchi da lavoro sono dotati di armadi a cassetti di dimensione 27 x 36 E. I banchi da lavoro sono disponibili anche con armadi a cassetti di dimensioni 18 x 27 E, 27 x 27 E, 36 x 27 E, 18 x 36 E e 36 x 36 E.

www.lista.com © 2014

L 1500/2000 mm

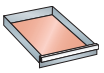
459 x 612 mm

P 750/800 mm



1 piano per banchi da lavoro
2 armadi a cassetti H 800 mm
4 e 5 cassetti

100 mm	50 mm
100 mm	100 mm
200 mm	100 mm
300 mm	150 mm
	300 mm

Larghezza mm	Profondità mm	Altezza mm			Cod. art.	
2000	750	840	Multiplex	Key Lock	**59.051.**XXX	
2000	750	840	Multiplex	Code Lock	**78.210.**XXX	
2000	800	850	Faggio	Key Lock	**59.018.**XXX	
2000	800	850	Faggio	Code Lock	**78.211.**XXX	

H 840/850/890/900 mm



1 piano per banchi da lavoro
2 armadi a cassetti H 850 mm
5 e 6 cassetti

100 mm	50 mm
100 mm	100 mm
150 mm	100 mm
200 mm	150 mm
200 mm	150 mm
	200 mm

Larghezza mm	Profondità mm	Altezza mm			Cod. art.	
2000	750	890	Multiplex	Key Lock	**78.940.**XXX	
2000	750	890	Multiplex	Code Lock	**78.941.**XXX	
2000	800	900	Faggio	Key Lock	**78.942.**XXX	
2000	800	900	Faggio	Code Lock	**78.943.**XXX	

Versioni mobili con piano in multiplex o faggio

P 750/800 mm



1 piano per banchi da lavoro
2 sostegni per banchi con rispettivamente
2 ruote orientabili di nylon di Ø 100 mm, ribaltabili,
un sostegno con maniglia
1 barra di collegamento
1 leva di rotazione

Larghezza mm	Profondità mm	Altezza mm			Cod. art.	
1500	750	840/865	Multiplex	-	**78.948.**XXX	
1500	750	890/915	Multiplex	-	**78.944.**XXX	
1500	800	850/875	Faggio	-	**78.950.**XXX	
1500	800	900/925	Faggio	-	**78.946.**XXX	
2000	750	840/865	Multiplex	-	**78.949.**XXX	
2000	750	890/915	Multiplex	-	**78.945.**XXX	
2000	800	850/875	Faggio	-	**78.951.**XXX	
2000	800	900/925	Faggio	-	**78.947.**XXX	

Dotazione

Con piano in multiplex o faggio inclusi premontaggio e materiale di fissaggio. Armadio a cassetti montabile sia a destra sia a sinistra.

Spessore piano in multiplex	40 mm
Spessore piano in faggio	50 mm
Altezza sostegni per banchi da lavoro	800/850 mm
Larghezza armadio a cassetti	564 mm
Profondità armadio a cassetti	725 mm
Portata del cassetto	75 kg

Per i carichi si veda pag. 318.

@ Lista online

L'intera gamma di Lista offre innumerevoli soluzioni per le vostre esigenze individuali. La raccolta online 2, il configuratore Lista e lo script Lista sono disponibili all'indirizzo:

www.lista.com



Per altri armadi a cassetti si veda da pag. 19

Per il materiale di suddivisione e il sistema di etichettatura si veda dalla pag. 706

✓ ✓ ✓ 4. 5.

Per i passaggi dell'ordine 4.-5. si vedano le pagine seguenti

© 2014 www.lista.com

Banchi da lavoro

Passaggi d'ordine per configurazione personalizzata:

1. 2. 3. 4. 5.

Ancora ordinabili nella presente e nelle seguenti pagine:

1. Piani per banchi da lavoro
2. Accessori per piani per banchi da lavoro
3. Sottostrutture
4. Accessori per sottostrutture
5. Sovrastrutture e accessori

1. Piani per banchi da lavoro in multiplex



Caratteristiche

- Piani per banchi da lavoro a impiego universale
- Ideali per lavori generici
- In faggio impregnato a vapore e impiallacciato, incollato a più strati, resistente all'acqua (DIN 68 705)
- Bordi smussati, superficie levigata, trattata con olio e cera
- Resistenti agli spruzzi d'acqua, antisporco e quasi completamente inattaccabili da oli e grassi
- La superficie di legno può presentare leggere alterazioni cromatiche e venature che non compromettono l'integrità, i bordi possono essere caratterizzati da fessure, ognuna sigillata accuratamente (EN 635-2 (B))
- 6 versioni standard disponibili
- Paraspigolo di acciaio, pareti posteriori e laterali come optional
- Per dimensioni speciali max. si veda pag. 330
- Altre esecuzioni dei piani a richiesta

1. Piani per banchi da lavoro in multiplex con rivestimento in lamiera d'acciaio cromata o zincata a Sendzimir



Caratteristiche

- Piano per banchi da lavoro in multiplex con rivestimento in lamiera d'acciaio cromata, spessore 1,5 mm (CrNi 1.4301/IIIc-2B)
- Perfettamente utilizzabile nei seguenti settori: vernicerie, produzione di vernici, industria chimica, laboratori e industria alimentare
- Superficie facile da pulire
- Elevata resistenza alla graffiatura e ai prodotti chimici
- Bordi su tutti i con risvolto in acciaio cromato, angoli saldati e levigati, in diverse dimensioni
- Rivestimento d'acciaio zincato a Sendzimir, spessore 1,5 mm (DX51D+Z275), si veda pag. 430
- Spigoli su tutti i lati con risvolto zincato a Sendzimir, angoli non saldati (a richiesta)
- Campi d'applicazione: saldature, autofficine, industria meccanica, produzione di materiali da costruzione, officine da fabbro, costruzioni in acciaio e metalliche
- Per le altre caratteristiche quali piani in multiplex, si veda sopra

Accessori per piani per banchi da lavoro si veda da pag. 340

www.lista.com © 2014



Piani in multiplex
Piani con spessore di 40 e 50 mm. Esclusi premontaggio e materiale di fissaggio. Devono essere ordinati extra a seconda della sottostruttura (si veda pag. 343).



Piani in multiplex con parete posteriore
Piani con spessore di 40 e 50 mm. Altezza della parete posteriore 150 mm, spessore della parete posteriore 20 mm. Parete posteriore di multiplex. Esclusi premontaggio e materiale di fissaggio. Devono essere ordinati extra a seconda della sottostruttura (si veda pag. 343).



Piani in multiplex con paraspigolo in acciaio frontale
Piani con spessore di 40 e 50 mm. Esclusi premontaggio e materiale di fissaggio. Devono essere ordinati extra a seconda della sottostruttura (si veda pag. 343).

Piani in multiplex con paraspigolo in acciaio frontale e parete posteriore
Piani con spessore di 40 e 50 mm. Altezza della parete posteriore 150 mm, spessore della parete posteriore 20 mm. Parete posteriore di multiplex. Esclusi premontaggio e materiale di fissaggio. Devono essere ordinati extra a seconda della sottostruttura (si veda pag. 343).





i Consiglio

Pareti posteriori e laterali
Per evitare che materiali ausiliari e la minuteria possa cadere, è possibile montare pareti posteriori e laterali ai piani per banchi da lavoro. Queste pareti possono essere ordinate come accessorio (pag. 341).

Indicazione
Altre esecuzioni e dimensioni dei piani a richiesta.

Piani in multiplex con rivestimento in lamiera d'acciaio cromata
Piani con spessore di 40 e 50 mm, rivestimento in lamiera d'acciaio cromata incassato frontalmente di 1,5 mm verso il basso e di 15 mm verso l'interno, piegato verso il basso nella parte posteriore e avvitato. Rivestimenti in lamiera aperti lateralmente, il piano in multiplex è visibile. Esclusi premontaggio e materiale di fissaggio. Devono essere ordinati extra a seconda della sottostruttura (si veda pag. 343).



Piani in multiplex con rivestimento in lamiera d'acciaio cromata su tutti i lati
I piani in multiplex dello spessore di 40 mm e profondità di 750 mm adesso sono disponibili anche con chiusura su tutti i lati. Il rivestimento in lamiera d'acciaio cromata da 1,5 mm viene piegata verso il basso su tutti i lati e gli angoli vengono saldati e levigati. Esclusi premontaggio e materiale di fissaggio. Devono essere ordinati extra a seconda della sottostruttura (si veda pag. 343).



1. 2. 3. 4. 5.

Per i passaggi dell'ordine 2.-5. si vedano le pagine seguenti

© 2014 www.lista.com

1. Piani per banchi da lavoro
in multiplex in tutte le versioni

L → mm		1500		2000		2500		3000*	
P ↗ 700 mm	Spessore mm	Cod. art.		Cod. art.		Cod. art.		Cod. art.	
Standard	40	42.850.000		42.851.000		42.852.000		42.853.000	
	50	42.854.000		42.855.000		42.856.000		42.857.000	
con parete posteriore	40	89.616.000		89.617.000		89.618.000		89.619.000	
	50	89.620.000		89.621.000		89.622.000		89.623.000	
con paraspigolo in acciaio frontale	40	42.874.000		42.875.000		42.876.000		42.877.000	
	50	42.878.000		42.879.000		42.880.000		42.881.000	
on paraspigolo in acciaio frontale e parete posteriore	40	89.656.000		89.657.000		89.658.000		89.659.000	
	50	89.660.000		89.661.000		89.662.000		89.663.000	
con rivestimento in lamiera d'acciaio cromata	40	42.898.000		42.899.000		42.900.000		42.901.000	
	50	42.902.000		42.903.000		42.904.000		42.905.000	

L → mm		1500		1515		1530		2000		2015	
P ↗ 800 mm	Spessore mm	Cod. art.		Cod. art.		Cod. art.		Cod. art.		Cod. art.	
Standard	40	39.035.000		89.600.000		89.604.000		39.037.000		89.601.000	
	50	40.185.000		89.608.000		89.612.000		40.187.000		89.609.000	
con parete posteriore	40	89.632.000		-		-		89.633.000		-	
	50	89.636.000		-		-		89.637.000		-	
con paraspigolo in acciaio frontale	40	39.767.000		89.640.000		89.644.000		39.768.000		89.641.000	
	50	40.195.000		89.648.000		89.652.000		40.197.000		89.649.000	
on paraspigolo in acciaio frontale e parete posteriore	40	89.672.000		-		-		89.673.000		-	
	50	89.676.000		-		-		89.677.000		-	
con rivestimento in lamiera d'acciaio cromata	40	42.914.000		-		-		42.915.000		-	
	50	42.918.000		-		-		42.919.000		-	

Dimensioni speciali max. per piani in multiplex

Piano in multiplex: dimensioni max. 2500 x 1250 mm (L x P). Angoli smussati, superficie levigata, trattata con olio e cera.

Spessore mm	Max. distanza di appoggio mm	Carico max. kg	Cod. art.	
20	720	300	**39.880.000**	
30	1300	300	**39.879.000**	
40	1800	350	**39.344.000**	
50	2300	350	**41.995.000**	

Accessori per piani per banchi da lavoro si veda da pag. 340



www.lista.com © 2014

L → mm		1500		2000		2500		3000*	
P ↗ 750 mm	Spessore mm	Cod. art.		Cod. art.		Cod. art.		Cod. art.	
Standard	40	40.025.000		40.027.000		40.028.000		42.858.000	
	50	40.045.000		40.047.000		40.048.000		42.859.000	
con parete posteriore	40	89.624.000		89.625.000		89.626.000		89.627.000	
	50	89.628.000		89.629.000		89.630.000		89.631.000	
con paraspigolo in acciaio frontale	40	40.035.000		40.037.000		40.038.000		42.882.000	
	50	40.055.000		40.057.000		40.058.000		42.883.000	
on paraspigolo in acciaio frontale e parete posteriore	40	89.664.000		89.665.000		89.666.000		89.667.000	
	50	89.668.000		89.669.000		89.670.000		89.671.000	
con rivestimento in lamiera d'acciaio cromata	40	42.906.000		42.907.000		42.908.000		42.909.000	
	50	42.910.000		42.911.000		42.912.000		42.913.000	
con rivestimento in lamiera d'acciaio cromata su tutti i lati	40	89.680.000		89.681.000		89.682.000		89.683.000	

	2030		2500		2515		2530		3000*		3015**		3030***	
	Cod. art.		Cod. art.		Cod. art.		Cod. art.		Cod. art.		Cod. art.		Cod. art.	
	89.605.000		39.039.000		89.602.000		89.606.000		42.860.000		89.603.000		89.607.000	
	89.613.000		40.188.000		89.610.000		89.614.000		42.861.000		89.611.000		89.615.000	
	-		89.634.000		-		-		89.635.000		-		-	
	-		89.638.000		-		-		89.639.000		-		-	
	89.645.000		39.769.000		89.642.000		89.646.000		42.884.000		89.643.000		89.647.000	
	89.653.000		40.198.000		89.650.000		89.654.000		42.885.000		89.651.000		89.655.000	
	-		89.674.000		-		-		89.675.000		-		-	
	-		89.678.000		-		-		89.679.000		-		-	
	-		42.916.000		-		-		42.917.000		-		-	
	-		42.920.000		-		-		42.921.000		-		-	

* 3000 mm = 2x 1500 mm incollato
** 3015 mm = 1500 + 1515 mm incollato
*** 3030 mm = 1500 + 1530 mm incollato

i Consiglio

Piani per banchi da lavoro con sovralunghezza
I sostegni sinistro e destro di una combinazione di banco da lavoro sostanzialmente sono situati 15 mm al di sopra dell'estremità del piano. Il vantaggio è la capacità di pianificare le concatenazioni di banchi da lavoro nel passo delle diverse larghezze dei moduli. Ove si desidera che i sostegni siano a filo con il piano, nel piano con profondità 800 mm è possibile scegliere svariati piani con sovralunghezze di 30 mm per banchi da lavoro indipendenti e 15 mm per il primo e l'ultimo piano di una concatenazione.





1. 2. 3. 4. 5.

Per i passaggi dell'ordine 2.-5. si vedano le pagine seguenti

© 2014 www.lista.com

Banchi da lavoro

Passaggi d'ordine per configurazione personalizzata:

1. 2. 3. 4. 5.

Ancora ordinabili nella presente e nelle seguenti pagine:

1. Piani per banchi da lavoro
2. Accessori per piani per banchi da lavoro
3. Sottostrutture
4. Accessori per sottostrutture
5. Sovrastrutture e accessori

1. Piani per banchi da lavoro in faggio



Caratteristiche

- Piano massiccio per banchi da lavoro, perfetto per i lavori più pesanti in officine da fabbro, nell'industria dell'acciaio, per industria/commercio, falegnamerie, autoveicoli, scuole e industria meccanica
- Di forma molto stabile, idoneo per pesi massimi (elevata resistenza agli urti)
- In listelli di faggio impregnato a vapore, incastrato a coda di rondine con cuneo, resistente all'acqua (classe di incollaggio D3)
- Bordi smussati, superficie levigata, trattata con olio e cera
- Resistente agli spruzzi d'acqua, antisporco e quasi inattaccabile da oli e grassi
- La superficie di legno può presentare leggere alterazioni cromatiche e venature che non ne compromettono l'integrità (DIN 68 705, classe merceologica 1)
- 4 versioni standard disponibili
- Paraspigoli d'acciaio e pareti posteriori e laterali sono disponibili come optional
- Per le dimensioni speciali max. si veda pag. 334
- Altre esecuzioni dei piani a richiesta



www.lista.com © 2014



Piani in faggio
Piani con spessore di 40 e 50 mm. Esclusi premontaggio e materiale di fissaggio. Devono essere ordinati extra a seconda della sottostruttura (si veda pag. 343).



Piani in faggio con parete posteriore
Piani dello spessore di 40 e 50 mm. Altezza parete posteriore 150 mm, spessore parete posteriore 20 mm. Parete posteriore in multiplex. Esclusi premontaggio e materiale di fissaggio. Devono essere ordinati extra a seconda della sottostruttura (si veda pag. 343).



Piani in faggio con paraspigolo in acciaio frontale
Piani con spessore di 40 e 50 mm. Esclusi premontaggio e materiale di fissaggio. Devono essere ordinati extra a seconda della sottostruttura (si veda pag. 343).

Piani in faggio con paraspigolo d'acciaio frontale e parete posteriore
Piani dello spessore di 40 e 50 mm. Altezza parete posteriore 150 mm, spessore parete posteriore 20 mm. Parete posteriore in multiplex. Esclusi premontaggio e materiale di fissaggio. Devono essere ordinati extra a seconda della sottostruttura (si veda pag. 343).



Indicazione

Qualità e consegna
Lista garantisce l'ineccepibile qualità dei suoi piani in faggio alla consegna. Questo è un prodotto naturale di legno. Sul lato inferiore dei piani si possono trovare nodi o piccole imperfezioni. I piani devono essere riposti in posizione orizzontale, su una superficie piana, all'asciutto, al riparo dalle intemperie e con entrambe le superfici coperte. Evitare gli sbalzi di umidità.

I piani in faggio devono essere tassativamente avvitate alle sottostrutture. L'ideale è ordinare il premontaggio appropriato per agevolare l'installazione.

I piani in faggio non devono essere dotate di rivestimenti in lamiera d'acciaio, per evitare che il piano si deformi.



Indicazione
Altre esecuzioni e dimensioni dei piani a richiesta.

Lista online

L'intera gamma di Lista offre innumerevoli soluzioni per le vostre esigenze individuali. La raccolta online 2, il configuratore Lista e lo script Lista sono disponibili all'indirizzo:

www.lista.com



Per accessori per piani per banchi da lavoro si veda da pag. 340

1. 2. 3. 4. 5.

Per i passaggi dell'ordine 2.-5. si vedano le pagine seguenti

© 2014 www.lista.com

1. Piani per banchi da lavoro in faggio

L → mm		1500		2000		2500		3000	
P ↗ 700 mm	Spessore mm	Cod. art.		Cod. art.		Cod. art.		Cod. art.	
Standard	40	89.684.000		89.685.000		89.686.000		89.687.000	
	50	89.688.000		89.689.000		89.690.000		89.691.000	
con parete posteriore	40	89.716.000		89.717.000		89.718.000		89.719.000	
	50	89.720.000		89.721.000		89.722.000		89.723.000	
con paraspigolo in acciaio frontale	40	89.740.000		89.741.000		89.742.000		89.743.000	
	50	89.744.000		89.745.000		89.746.000		89.747.000	
on paraspigolo in acciaio frontale e parete posteriore	40	89.772.000		89.773.000		89.774.000		89.775.000	
	50	89.776.000		89.777.000		89.778.000		89.779.000	

L → mm		1500		1515		1530		2000		2015	
P ↗ 800 mm	Spessore mm	Cod. art.		Cod. art.		Cod. art.		Cod. art.		Cod. art.	
Standard	40	89.696.000		89.700.000		89.704.000		89.697.000		89.701.000	
	50	39.015.000		89.708.000		89.712.000		39.017.000		89.709.000	
con parete posteriore	40	89.732.000		-		-		89.733.000		-	
	50	89.736.000		-		-		89.737.000		-	
con paraspigolo in acciaio frontale	40	89.752.000		89.756.000		89.760.000		89.753.000		89.757.000	
	50	39.329.000		89.764.000		89.768.000		39.331.000		89.765.000	
on paraspigolo in acciaio frontale e parete posteriore	40	89.788.000		-		-		89.789.000		-	
	50	89.792.000		-		-		89.793.000		-	

Dimensioni speciali max. dei piani in faggio

Piano in faggio: dimensioni max. 3000 x 1200 mm (L x P). Angoli smussati, superficie levigata, trattata con olio e cera.

Spessore mm	Max. distanza di appoggio mm	Max. portata kg	Cod. art.	
40	1800	350	39.075.000	
50	2300	350	39.020.000	



Accessori per piani per banchi da lavoro si veda da pag. 340

www.lista.com © 2014

L mm		1500		2000		2500		3000	
P 750 mm	Spessore mm	Cod. art.		Cod. art.		Cod. art.		Cod. art.	
Standard	40	89.692.000		89.693.000		89.694.000		89.695.000	
	50	40.001.000		40.003.000		40.004.000		40.005.000	
con parete posteriore	40	89.724.000		89.725.000		89.726.000		89.727.000	
	50	89.728.000		89.729.000		89.730.000		89.731.000	
con paraspigolo in acciaio frontale	40	89.748.000		89.749.000		89.750.000		89.751.000	
	50	40.013.000		40.015.000		40.016.000		40.017.000	
on paraspigolo in acciaio frontale e parete posteriore	40	89.780.000		89.781.000		89.782.000		89.783.000	
	50	89.784.000		89.785.000		89.786.000		89.787.000	

	2030		2500		2515		2530		3000		3015		3030	
	Cod. art.		Cod. art.		Cod. art.		Cod. art.		Cod. art.		Cod. art.		Cod. art.	
	89.705.000		89.698.000		89.702.000		89.706.000		89.699.000		89.703.000		89.707.000	
	89.713.000		39.018.000		89.710.000		89.714.000		39.019.000		89.711.000		89.715.000	
	-		89.734.000		-		-		89.735.000		-		-	
	-		89.738.000		-		-		89.739.000		-		-	
	89.761.000		89.754.000		89.758.000		89.762.000		89.755.000		89.759.000		89.763.000	
	89.769.000		39.332.000		89.766.000		89.770.000		39.333.000		89.767.000		89.771.000	
	-		89.790.000		-		-		89.791.000		-		-	
	-		89.794.000		-		-		89.795.000		-		-	

Consiglio

Piani per banchi da lavoro con sovralunghezza
I sostegni sinistro e destro di una combinazione di banco da lavoro sostanzialmente sono situati 15 mm al di sopra dell'estremità del piano. Il vantaggio è la capacità di pianificare le concatenazioni di banchi da lavoro nel passo delle diverse larghezze dei moduli. Ove si desidera che i sostegni siano a filo con il piano, nel piano con profondità 800 mm è possibile scegliere svariati piani con sovralunghezze di 30 mm per banchi da lavoro indipendenti e 15 mm per il primo e l'ultimo piano di una concatenazione.





Indicazione
Altre esecuzioni e dimensioni dei piani a richiesta.

1. 2. 3. 4. 5.

Per i passaggi dell'ordine 2.-5. si vedano le pagine seguenti

© 2014 www.lista.com

1. Piani per banchi da lavoro
in urphen



Caratteristiche

- Ideale per i più diversi campi d'impiego in scuole, asili, officine per apprendisti e in diverse attività commerciali (industria dell'acciaio, officine, luoghi di collaudo, aviazione, industria delle materie plastiche, ecc.)
- Strato di usura in urphen robusto e resistente con massa specifica >1000 kg/m3
- Strato centrale di truciolato pressato e indeformabile, classe merceologica E1 (DIN 68 761), rivestito di legno pressato
- Con bordo di faggio impiallacciato di 3 mm e bordo di faggio di 10 mm
- L'urphen è molto resistente e inattaccabile da spruzzi d'acqua, oli e grassi
- La verniciatura UV è resistente ai prodotti chimici in conformità con la norma DIN 68 861-1A (p.e. acetone, acido acetico, detergenti)
- Difficilmente infiammabile REO 5.3 (EMPA)
- Forma molto stabile, antiurto e antigraffio, numerose possibilità di utilizzo e colorazione (4 colori)
- 4 versioni standard disponibili
- Una protezione dei bordo in acciaio con profilo a U, parete posteriore e laterale sono a disposizione come optional, mentre le altre versioni delle protezioni del bordo in alluminio e PVC sono disponibili a richiesta
- Per le dimensioni speciali max. si veda pag. 337
- Altre esecuzioni dei piani a richiesta



Piani in urphen
Piani con spessore di 50 mm con bordo in faggio impiallacciato di 3 mm su tutti i lati. Premontaggio e materiale di fissaggio esclusi. Devono essere ordinati extra a seconda della sottostruttura (si veda pag. 343).



Piani in urphen con parete posteriore
Piani dello spessore di 50 mm con bordo di faggio impiallacciato di 3 mm su 3 lati. Altezza parete posteriore 150 mm, spessore parete posteriore 20 mm. Parete posteriore in multiplex. Esclusi premontaggio e materiale di fissaggio. Devono essere ordinati extra a seconda della sottostruttura (si veda pag. 343).

Piani in urphen con protezione del bordo in acciaio con profilo a U frontale
Piani dello spessore di 50 mm con bordo di faggio impiallacciato di 3 mm su 3 lati. Esclusi premontaggio e materiale di fissaggio. Devono essere ordinati extra a seconda della sottostruttura (si veda pag. 343).



Piani in urphen con protezione del bordo in acciaio con profilo a U frontale e parete posteriore
Piani dello spessore di 50 mm. Altezza parete posteriore 150 mm, spessore parete posteriore 20 mm. Parete posteriore in multiplex. Esclusi premontaggio e materiale di fissaggio. Devono essere ordinati extra a seconda della sottostruttura (si veda pag. 343).

www.lista.com © 2014

L → mm		1500		2000		2500		3000*	
P ↗ 750 mm	Spessore mm	Cod. art.		Cod. art.		Cod. art.		Cod. art.	
Standard	50	40.066.XXX		40.068.XXX		40.069.XXX		40.070.XXX	
con parete posteriore	50	89.796.XXX		89.797.XXX		89.798.XXX		89.799.XXX	
con protezione del bordo in acciaio con profilo a U frontale	50	40.078.XXX		40.080.XXX		40.081.XXX		40.082.XXX	
con protezione del bordo in acciaio con profilo a U frontale e parete posteriore	50	89.804.XXX		89.805.XXX		89.806.XXX		89.807.XXX	

L → mm		1500		2000		2500		3000*	
P ↗ 800 mm	Spessore mm	Cod. art.		Cod. art.		Cod. art.		Cod. art.	
Standard	50	39.023.XXX		39.025.XXX		39.026.XXX		39.027.XXX	
con parete posteriore	50	89.800.XXX		89.801.XXX		89.802.XXX		89.803.XXX	
con protezione del bordo in acciaio con profilo a U frontale	50	39.603.XXX		39.605.XXX		39.606.XXX		39.607.XXX	
con protezione del bordo in acciaio con profilo a U frontale e parete posteriore	50	89.808.XXX		89.809.XXX		89.810.XXX		89.811.XXX	

* Nucleo in 2 parti,
Parte superiore posizionata a 2600 mm (+/– 50 mm).

Dimensioni speciali max. dei piani in urphen

Piano in urphen: dimensioni max. 3500 x 1250 mm (L x P), **senza bordi**.
Colori: verde, blu, grigio, rosso. Indicare i colori desiderati sull'ordine.

Spessore mm	Max. distanza di appoggio mm	Carico max. kg	Cod. art.	
50	1800	350	**39.957.000**	

Indicazione
Altre esecuzioni e dimensioni dei piani a richiesta.

Colori disponibili per i piani in urphen
Piano per banchi da lavoro che può essere utilizzato per diversi settori applicativi e che unisce la funzionalità a un design straordinario. Piani disponibili in 4 colori. Indicare nell'ordine il codice a tre cifre del colore desiderato (al posto di .XXX). Altri 3 colori a richiesta.

Indicazione: Per motivi tecnici di stampa, sono possibili variazioni tra i colori presentati e le tonalità originali.

.900 **Verde**
.910 **Blu**
.920 **Grigio**
.930 **Rosso**

Per bordi in faggio impiallacciato e in alluminio si veda pag. 340

1. 2. 3. 4. 5.

Per i passaggi dell'ordine 2.-5. si vedano le pagine seguenti

© 2014 www.lista.com

1. Piani per banchi da lavoro in resina

i Caratteristiche

- Piano laminato adatto alle superfici che devono essere pulite spesso e accuratamente
- Campi d'applicazione: posti di montaggio, laboratori, tavoli di collaudo, industria alimentare e chimica, industria dei prodotti plastici, elettronica, settore tessile, ecc.a.
- Anima di truciolato pressato e quasi indeformabile, classe merceologica E1, prodotto in conformità con la norma EN 312-3
- Su entrambi i lati della superficie rivestimento di laminato HPL (High Pressure Laminat), con spessore di 0,7 mm, grigio luce NCS S 1500-N, prodotto in conformità con la norma EN 438-2
- Strato centrale e superficie incollati con adesivo PVAC monocomponente ai sensi della norma EN 204
- Bordi su tutti i lati con listelli di PVC di 2 mm grigi
- Termostabile fino a 180 gradi per 20 minuti, resistente per brevi periodi alla brace da sigaretta
- Buona resistenza a usura e graffi, elevata resistenza ai prodotti chimici così come agli oli e ai grassi
- Resistente per brevi periodi ad acidi e soluzioni saline deboli
- Resistente alla maggior parte dei solventi
- Nessuna carica statica (nessun ESD)
- 4 larghezze standard disponibili
- Pareti posteriori e laterali apposite con rivestimento in resina a richiesta
- Per dimensioni speciali max. si veda sotto
- Altre esecuzioni dei piani a richiesta

Piani di resina in grigio luce

Piani con spessore di 40 mm. Tutti i bordi con listello incollato di PVC grigio di 2 mm. Colore lato superiore laminato: grigio luce, NCS S 1500-N. Premontaggio e materiale di fissaggio esclusi. Devono essere ordinati extra a seconda della sottostruttura (si veda pag. 343).

Dimensioni speciali max. dei piani in resina

Spesso rivestimento in resina, tutti i bordi con listello incollato di PVC grigio di 2 mm, colore lato superiore laminato: grigio luce, NCS S 1500-N.

Piano in resina: dimensioni max. 3000 x 1000 mm (L x P)

Spessore mm	Max. distanza di appoggio mm/kg	Carico max. kg	Unità	Cod. art.	
40	1220	350	per m²	**39.085.000**	

Piano di copertura: dimensioni max. 2740 x 1200 mm (L x P)

23	720	150	per m²	**39.881.000**	

L → mm		1500		2000		2500		3000	
P ↗ 750 mm	Spessore mm	Cod. art.		Cod. art.		Cod. art.		Cod. art.	
Standard	**40**	**39.082.000**		**39.083.000**		**39.134.000**		**39.084.000**	
P ↗ 800 mm	Spessore mm	Cod. art.		Cod. art.		Cod. art.		Cod. art.	
Standard	**40**	**39.052.000**		**39.076.000**		**39.135.000**		**39.086.000**	

@ Lista online

L'intera gamma di Lista offre innumerevoli soluzioni per le vostre esigenze individuali. La raccolta online 2, il configuratore Lista e lo script Lista sono disponibili all'indirizzo:

www.lista.com



Indicazione
Altre esecuzioni e dimensioni dei piani a richiesta.

www.lista.com © 2014

1. Piani per banchi da lavoro di nitrile

i Caratteristiche

- Piano per banchi da lavoro con rivestimento in gomma antiscivolo e antiurto, adatto prevalentemente a lavori con parti della macchina e metalliche
- La scelta giusta per i seguenti ambiti d'impiego: autofficine, impianti per trasporti, industria meccanica, costruzione di scatole, officine di montaggio
- Anima di legno massiccio stabile, rivestiti con HDF
- Rivestimento coprente in gomma NBR durezza media (nitrile nero), dello spessore di 4 mm, con superficie liscia
- Bordo di faggio impiallacciato su tutti i lati 3 mm
- Versioni dei bordi in alluminio 2 mm (solo per spessori del piano di 50 mm) e PVC a richiesta
- Ambiti d'impiego -10 fino +70 gradi
- Resistenze: buona per l'olio, buona fino a condizionato in caso di carburanti, nessun consiglio con acidi, liscivia e acetone*
- È possibile selezionare 4 larghezze standard
- Pareti posteriori e laterali sono disponibili come optional
- Per dimensioni speciali max. si veda sotto
- Altre esecuzioni dei piani a richiesta

Piani in nitrile nero con bordo in faggio impiallacciato

Piani con spessore di 40 e 50 mm. Esclusi premontaggio e materiale di fissaggio. Devono essere ordinati extra a seconda della sottostruttura (si veda pag. 343).

Dimensioni speciali max. dei piani in nitrile

Piano di nitrile: dimensioni max. 3000 x 1000 mm (L x P), 4 mm liscio, nero, anima di legno massiccio, rivestimento di HDF su entrambi i lati, **senza bordo**.

Spessore mm	Max. distanza di appoggio mm	Carico max. kg	Unità	Cod. art.	
40	1800	350	per m²	**39.952.000**	
50	2300	300	per m²	**39.956.000**	



L → mm		1500		2000		2500		3000	
P ↗ 750 mm	Spessore mm	Cod. art.		Cod. art.		Cod. art.		Cod. art.	
Standard	40	42.922.000		42.923.000		42.924.000		42.925.000	
	50	42.926.000		42.927.000		42.928.000		42.929.000	
P ↗ 800 mm	Spessore mm	Cod. art.		Cod. art.		Cod. art.		Cod. art.	
Standard	40	42.930.000		42.931.000		42.932.000		42.933.000	
	50	42.934.000		42.935.000		42.936.000		42.937.000	

! Indicazione

*** I consigli sulle resistenze sono indicazioni generali che non prendono in considerazione l'influsso di fattori secondari, quali concentrazione di sostanze, temperatura, ossidazione e così via. Pertanto, non si può desumere un carattere vincolante per i dati indicati. A seconda della sostanza in uso, si consiglia di eseguire immediatamente delle esami preliminari per accertare le tolleranze chimiche.**

Per bordi in faggio impiallacciato e in alluminio si veda pag. 340

1. 2. 3. 4. 5.
Per i passaggi dell'ordine 2.-5.
si vedano le pagine seguenti

© 2014 www.lista.com

Passaggi d'ordine per configurazione personalizzata:

✓ 2. 3. 4. 5.

Ancora ordinabili in questa e nelle seguenti pagine:

2. Accessori per piani per banchi da lavoro
3. Sottostrutture
4. Accessori per sottostrutture
5. Sovrastrutture e accessori

2. Accessori per piani per banchi da lavoro
Protezione e pareti del piano, ripiani



Paraspigolo in acciaio
Spigolo della protezione del bordo sul lato superiore incassato e montato completamente. Versione: lamina in acc. Colore profilo a L: grigio, NCS S 4502-B. Colore profilo a U: grigio antracite, RAL 7016.

Versione	Spessore piano mm	Unità	Cod. art.	
Profilo a L per piani in multiplex/faggio	40/50	per metro lineare	**39.152.000**	
Profilo a U per piani in urphen	50	per metro lineare	**39.032.000**	



Supplemento bisello del profilo a U per la protezione del bordo di acciaio per piani in urphen
Se il paraspigolo in acciaio viene fatto passare su uno o più angoli del piano per banchi da lavoro, si deve considerare nei calcoli una saldatura per ogni angolo.

Versione	Quantità	Cod. art.	
Saldatura dell'angolo	1, 2, 4	**39.298.000**	



Variante F Variante E

Rivestimenti in lamiera
Rivestimenti in lamiera per piani in multiplex, con o senza parete posteriore. Aperto lateralmente, il piano in multiplex è visibile. Schema di calcolo: tutte le misure in metri, altezza parete posteriore 150 mm.
Variante E: copertura per superficie del piano = profondità x larghezza del piano. Variante F: copertura per superficie del piano con parete posteriore = (0,15 m + profondità) x larghezza del piano. Per i piani in multiplex dimensioni max. 3000 x 1250 mm; attenzione: da 2501 mm è necessario scegliere il piano incollato (prezzo a richiesta).

Versione	Unità	Cod. art.	
Rivestimento in lamiera d'acciaio cromata di 1,5 mm variabile	per m^2	**41.997.000**	
Rivestimento di lamiera d'acciaio di 1,5 mm variabile, zincato a Sendzimir*	per m^2	**41.999.000**	

* attenzione: pericolo di ruggine con lamiere zincate a Sendzimir. Si consiglia rivestimento in lamiera d'acciaio cromata.



Bordo in faggio impiallacciato per piani in urphen/nitrile
Bordo impiallacciato per spessori del piano di 40 e 50 mm.

Spessore mm	Unità	Cod. art.	
3	per metro lineare	**39.031.000**	



Bordo in alluminio per piani in urphen/nitrile
Bordo in alluminio per spessori del piano di 50 mm.

Spessore mm	Unità	Cod. art.	
2	per metro lineare	**43.400.000**	

www.lista.com © 2014

Pareti posteriori e laterali

In faggio impregnato a vapore e impiallacciato, incollato a più strati impermeabile, (DIN 68 705), bordi smussati, superficie levigata, trattata a olio. Il piano è resistente agli spruzzo d'acqua, antisporco e quasi completamente inattaccabile da olio e grasso.

Pareti posteriori

Le pareti posteriori vengono avvitate al piano del tavolo; tali pareti sono consegnate staccate. Incluso materiale di fissaggio. Versione: multiplex, altezza di 150 mm, spessore di 20 mm, trattato a olio.



Per larghezza piano mm	Larghezza mm	Unità	Cod. art.	
1500	1500	-	**89.812.000**	
2000	2000	-	**89.813.000**	
2500	2500	-	**89.814.000**	
3000	3000*	-	**89.815.000**	
-	max. 3500	per metro lineare	**89.816.000**	

* 2 x 1500 mm, con giunto di testa.

Pareti laterali

Le pareti laterali sono avvitate al piano del tavolo. Incl. materiale di fissaggio.
Versione: multiplex, altezza di 150 mm, spessore di 20 mm, trattato a olio.



Per profondità del piano mm	Profondità mm	Unità	Cod. art.	
700	720	-	**89.817.000**	
750	770	-	**89.818.000**	
800	820	-	**89.819.000**	
max. 1200	1270	per metro lineare	**89.820.000**	

Ripiani con bordo rialzato

Versione: Il piano in MDF con bordo rialzato su tre lati, sporgente di 8 mm (dietro e lateralmente). Profondità 300 mm, spessore 19 mm. Portata max. 20 kg per metro lineare. Su tutti i lati una mano di fondo incolore, senza supporti per mensole (si veda quanto segue). * max. distanza di appoggio 1100 mm.



Larghezza piano mm	Mensole necessarie	Unità	Cod. art.	
1500	2	-	**44.043.000**	
2000	3	-	**44.044.000**	
2500	3	-	**44.045.000**	
3000	4	-	**44.046.000**	
max. 3500	*	per metro lineare	**39.214.000**	

Mensole regolabili in altezza

I supporti consentono di regolare la mensola con bordo rialzato su quattro diverse altezze. Altezza regolabile su piani 230, 270, 310 e 350 mm. Vengono avvitati attraverso il piano per banchi da lavoro (premontaggio necessario, si veda quanto segue). Incl. materiale di fissaggio. Versione: in tubo d'acciaio quadrato, incluso materiale di fissaggio per pezzo. Colore: grigio luce, RAL 7035.

Descrizione	Profondità mm	Cod. art.	
Mensole regolabili in altezza	280	**44.047.000**	
Premont. per ogni supp. p.mens.(indicare posiz.)	-	**39.208.000**	

✓ 2. 3. 4. 5.

Per i passaggi dell'ordine 3.-5. si vedano le pagine seguenti

© 2014 www.lista.com

2. Accessori per piani per banchi da lavoro
Giunti di testa e raccordi dei piani

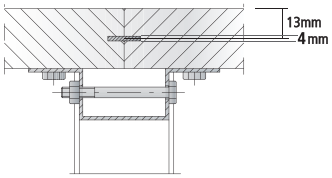

Giunti di testa sul sostegno del banco da lavoro
Unisce il piano per banchi da lavoro senza sfalsamento con linguetta in legno e scanalatura sul sostegno per banco da lavoro in caso di banchi da lavoro in serie. Larghezza linguetta 20 mm. Fornitura: fresatura della scanalatura e linguetta in legno 4 mm, incluse 2 viti di serraggio per sostegno per banco da lavoro.

Profondità piano mm	Lunghezza linguetta mm	Spessore mm	Cod. art.	
650 - 799	630	4	**39.030.000**	
800 - 1000	730	4	**39.021.000**	

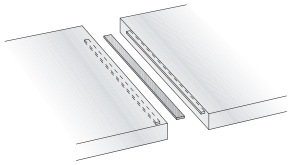

Giunti di testa sull'armadio
Giunto di testa adatto per armadi a cassetti, per allacciamenti o per morse, unisce il piano del banco da lavoro senza sfalsamento con linguetta in legno e scanalatura sull'armadio con banchi da lavoro e in serie. Larghezza linguetta 20 mm. Fornitura: fresatura della scanalatura e linguetta in legno.

Profondità piano mm	Lunghezza linguetta mm	Spessore mm	Cod. art.	
650 - 799	630	4	**39.320.000**	
800 - 1000	730	4	**39.321.000**	

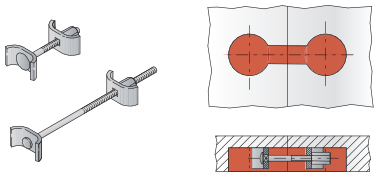

Raccordo dei piani con elemento di fissaggio
I piani per banchi da lavoro possono essere collegati sul lato inferiore, in modo stabile e sicuro, tramite gli elementi di fissaggio inseriti. La fornitura comprende gli incavi necessari. Raccordo dei piani in acciaio. Impiegarli preferibilmente a coppie. Utilizzare sempre in combinazione con il giunto di testa sull'armadio. Incluso premontaggio.

Lunghezza elemento di fissaggio in mm	Cod. art.	
65	**40.165.000**	
150*	**40.166.000**	

* per piani per banchi da lavoro con strato centrale di truciolato pressato.

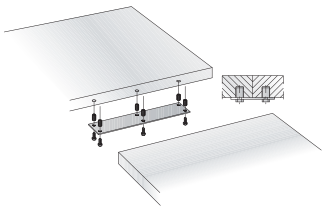

Raccordo dei piani con supporto di collegamento
Unisce l'elemento d'angolo al piano di lavoro. Fissaggio con boccole d'acciaio e viti a testa esagonale. Spessore 3 mm Un appoggio è necessario. Materiale di fissaggio incluso, senza premontaggio. Versione: lamiera d'acciaio. Colore: grigio luce, RAL 7035.

Larghezza mm	Profondità mm	Spessore mm	Cod. art.	
100	500	3	**39.204.000**	

Premontaggio del piano per banchi da lavoro con supporto di collegamento
Indicare la posizione.

Descrizione	Cod. art.	
Premontaggio per raccordo dei piani con supporto di collegamento	**39.206.000**	

i Consiglio

Elementi di raccordo
Differenti elementi di raccordo permettono di combinare e collegare banchi da lavoro di larghezza e forme diverse.

www.lista.com © 2014

Materiale di fissaggio e premontaggio dei piani per banchi da lavoro

Per ogni sottostruttura si devono ordinare i rispettivi premontaggi/materiali di fissaggio.
Spessore minimo del piano per premontaggio M10 35 mm.

Per armadi a cassetti, per allacciamenti e per morse, cassetto per banco da lavoro

Versione/tipo vite	Per spessore piano mm	Cod. art.	
4 viti M10 senza premontaggio	40 - 50	**39.160.000**	
4 viti M10 con premontaggio	40 - 50	**39.161.000**	
4 viti M6 con premontaggio	20 - 30	**88.439.000**	
4 viti per legno senza premontaggio	40 - 50	**39.073.000**	

Indicazione
Le viti per legno devono essere ordinate esclusivamente senza premontaggio!

Per sostegno del banco da lavoro

Versione/tipo vite	Per spessore piano mm	Cod. art.	
6 viti M10 senza premontaggio	40 - 50	**39.326.000**	
6 viti M10 con premontaggio	40 - 50	**39.327.000**	
6 viti M6 con premontaggio	20 - 30	**88.440.000**	
6 viti per legno senza premontaggio	40 - 50	**39.074.000**	



✓ 2. 3. 4. 5.

Per i passaggi dell'ordine 3.-5. si vedano le pagine seguenti

© 2014 www.lista.com

Passaggi d'ordine per configurazione personalizzata:

✓ ✓ **3.** 4. 5.

Ancora ordinabili in questa e nelle seguenti pagine:

3. Sottostrutture
4. Accessori per sottostrutture
5. Sovrastrutture e accessori

3. Sottostrutture
Sostegni per banchi da lavoro in lamiera d'acciaio



Sostegni fissi per banchi da lavoro, di altezza determinata e regolabili in altezza

Il sostegno per banco da lavoro Lista è una struttura stabile, realizzata in profilato d'acciaio pressato, saldata e munita di fori per il fissaggio dei piani. L'ancoraggio al pavimento è possibile grazie ad un foro praticato nella piastra di livellamento Portata 400 kg. Per la luce max. si veda pag. 316. Versione: lamiera d'acciaio. Colore: come da tabella colori.

Altezza mm	per profondità piano mm	Larghezza mm	Profondità mm	Cod. art.	
800	700	80	675	**43.101.**XXX	
850	700	80	675	**43.176.**XXX	
700 - 1050*	700	80	675	**43.186.**XXX	
800	750, 800	80	725	**43.111.**XXX	
850	750, 800	80	725	**43.179.**XXX	
700 - 1050*	750, 800	80	725	**43.231.**XXX	

* regolabile in altezza con passo di 25 mm.



Sostegni per banchi da lavoro su ruote e regolabili in altezza

Sottostruttura per banco da lavoro mobile composta a piacere da sostegno per banco da lavoro con maniglia, sostegno per banco da lavoro con ruote fisse o sostegno del banco da lavoro con ruote orientabili incl. freni e maniglia. Ruote in nylon nero, ruote in gomma grigio. A seconda delle condizioni del pavimento è possibile scegliere tra ruote in nylon o gomma. Piano per banchi da lavoro a seconda dell'esigenza del posto di lavoro. La morsa appropriata e l'armadio a cassetti completano questo posto di lavoro in maniera ottimale. Larghezza: 80 mm. Profondità: 725 mm. Altezza: 700-1050 mm. Prestare attenzione alla luce max. a pag. 316. Versione: lamiera d'acciaio. Colore: come da tabella colori.

Versione	kg	Ø ruota mm	Cod. art.	
con maniglia, senza ruote	400	-	**39.974.**XXX	
con 2 ruote fisse di nylon	200	100	**39.770.**XXX	
con 2 ruote fisse di gomma	200	100	**39.965.**XXX	
con 2 ruote orientabili di nylon, con freni	200	100	**39.771.**XXX	
con 2 ruote orientabili di gomma, con freni	200	100	**39.966.**XXX	
con 2 ruote orientabili di nylon, con freni e maniglia	200	100	**39.973.**XXX	
con 2 ruote orientabili di gomma, con freni e maniglia	200	100	**39.972.**XXX	



Sostegni per banchi da lavoro su ruote ribaltabili

Con una leva di rotazione è possibile ribaltare le ruote orientabili. Ruote di nylon bianche. Il banco da lavoro in questo modo può essere spostato ovunque o utilizzato in posizione stabile. Larghezza: 80 mm. Profondità: 725 mm. Esclusi materiale di fissaggio e premontaggio. Versione: lamiera d'acciaio. Colore: come da tabella colori.

Versione	Altezza* mm	kg	Ø ruota mm	Cod. art.	
con 2 ruote orientabili di nylon	800/825	200	100	**43.401.**XXX	
con 2 ruote orientabili di nylon, con maniglia	800/825	200	100	**43.403.**XXX	
con 2 ruote orientabili di nylon	850/875	200	100	**43.402.**XXX	
con 2 ruote orientabili di nylon, con maniglia	850/875	200	100	**43.404.**XXX	

* altezza del sostegno del banco + 25 mm.

www.lista.com © 2014



Sottostruttura del banco da lavoro fissa, regolabile in altezza

Semplice regolabilità dell'altezza delle superfici di lavoro sottoporre a carico. Regolazione in altezza attraverso 4 cilindri idraulici, integrati nei 2 sostegni per banchi da lavoro nonché una pompa idraulica montata sotto la superficie di lavoro con manovella retraibile. Consegnabile completamente montata incluso piano per banchi da lavoro. Larghezza sostegno del banco da lavoro (larghezze dei banchi da lavoro 1500, 2000 e 2500 mm): 90 mm. Profondità: 725 mm. Altezza minima: 700 mm. Portata sottostruttura: 350 kg. Versione: lamiera d'acciaio. Colore: come da tabella colori.

Sottostruttura per dimensioni piano mm	Luce mm	Campo di regolazione mm	Cod. art.	
1500 x 750/800	1220	200	**39.699.**XXX	
2000 x 750/800	1720	200*	**39.701.**XXX	
2500 x 750/800	2220	200*/**	**39.702.**XXX	
1500 x 750/800	1220	300	**39.703.**XXX	
2000 x 750/800	1720	300*	**39.705.**XXX	
2500 x 750/800	2220	300*/**	**39.706.**XXX	

* non adatti a piani per banchi da lavoro in resina e nitrile di 40 mm.
** solo per piani in multiplex, faggio e nitrile dello spessore di 50 mm.



Indicazione
Regolazione elettronica altezza fornibile a richiesta.

Barre di collegamento

Barra di collegamento adatta ai vari sostegni per banchi da lavoro. Materiale di fissaggio incluso. Per la luce max. si veda pag. 316. Versione: lamiera d'acciaio. Colore: come da tabella colori.

Per larghezza piano mm	Luce mm	Lunghezza della barra mm	Cod. art.	
1500	1220	1224	**43.233.**XXX	
2000	1720	1724	**43.236.**XXX	
2000*	820	1648 (2 x 824)	**40.833.**XXX	
2500	2220	2224	**40.900.**XXX	
2500*	1070	2148 (2 x 1074)	**43.241.**XXX	
3000*	1320	2648 (2 x 1324)	**43.242.**XXX	

* piano semplice o doppio con 3 sostegni, barra doppia.



i Consiglio

I banchi da lavoro mobili
devono essere dotati tassativamente di una maniglia ai sensi della legge sulla sicurezza dei prodotti. Inoltre, per motivi di stabilità, nei banchi da lavoro mobili è possibile inserire una barra di collegamento.



Per il premontaggio per sostegni dei banchi da lavoro si veda pag. 343

✓ ✓ 3. 4. 5.

Per i passaggi dell'ordine 4.-5. si vedano le pagine seguenti

© 2014 www.lista.com

3. Sottostrutture
Sottopiani e poggiapiedi

Sottopiani
In faggio impregnato a vapore e impiallacciato, incollato a più strati, resistente all'acqua (DIN 68 705), angoli smussati, superficie levigata, trattata con olio e cera. Il piano è resistente agli spruzzi d'acqua, è antisporco e completamente inattaccabile da olio e grasso.

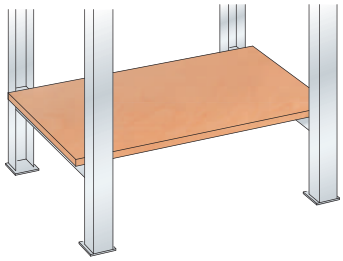

P 560 mm

Sottopiani tra i sostegni per banchi da lavoro, profondità 675 mm
Spessore 20 mm, portata max. 20 kg.
Versione: piano in multiplex, preforato, materiale di fissaggio incluso.

Larghezza piano mm	Larghezza mm	Unità	Cod. art.	
1500	1420	-	**43.405.000**	
2000	1920	-	**43.406.000**	
2500	2420	-	**43.407.000**	
3000	2920*	-	**43.408.000**	
-	2420**	perimetro lineare	**39.269.000**	

* con giuntura centrale (2 elementi da 1460 mm), necessari 3 sostegni per banco.
** larghezza massima, variabile.

P 610 mm

Sottopiani tra i sostegni per banchi da lavoro, profondità 725 mm
Spessore 20 mm, portata max. 20 kg.
Versione: piano in multiplex, preforato, materiale di fissaggio incluso.

Larghezza piano mm	Larghezza mm	Unità	Cod. art.	
1500	1420	-	**43.247.000**	
2000	1920	-	**43.248.000**	
2500	2420	-	**43.258.000**	
3000	2920*	-	**43.259.000**	
-	2420**	permetro lineare	**39.236.000**	

* con giuntura centrale (2 elementi da 1460 mm), necessari 3 sostegni per banco.
** larghezza massima, variabile.

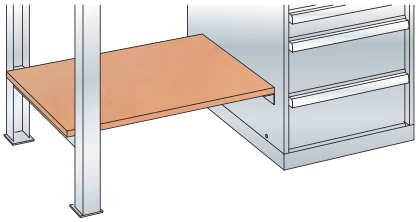

P 560 mm

Sottopiano tra sostegno del banco e armadio, profondità 675 mm
Spessore 20 mm, portata max. 20 kg.
Versione: piano in multiplex, preforato, materiale di fissaggio incluso, senza angolare.

Larghezza piano mm	Larghezza mm	Unità	Cod. art.	
1500	835	-	**43.409.000**	
2000	1335	-	**43.410.000**	
2500	1835	-	**43.411.000**	
3000	2335	-	**43.431.000**	
-	2420**	perimetro lineare	**39.269.000**	

** larghezza massima, variabile.

www.lista.com © 2014





P 610 mm

Sottopiani tra sostegno del banco e armadio 27x36 E, profondità 725 mm

Spessore 20 mm, portata max. 20 kg.
Versione: piano in multiplex, preforato, materiale di fissaggio incluso, senza angolare

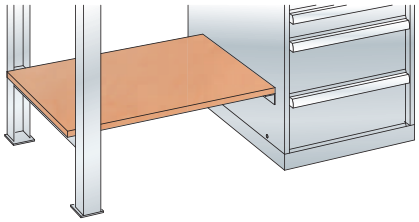

Larghezza piano mm	Larghezza mm	Unità	Cod. art.	
1500	835	-	**43.266.000**	
2000	1335	-	**43.267.000**	
2500	1835	-	**43.271.000**	
3000	2335	-	**43.272.000**	
-	2420**	perimetro lineare	**39.236.000**	

** larghezza massima, variabile.

Angolare per sottopiano sull'armadio a cassetti

Materiale di fissaggio incluso. Versione: lamiera d'acciaio. Colore: grigio luce, RAL 7035.

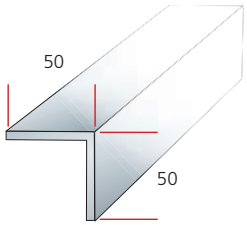

Per profondità nominale mm	Profondità effettiva mm	Cod. art.	
560	461	**43.432.000**	
610	540	**43.273.000**	

Poggiapiedi

Rivestito con un tappetino millerighe. Utilizzabile sotto tutti i posti di lavoro.
Versione: lamiera d'acciaio. Colore: grigio luce, RAL 7035. Tappetino millerighe, nero.



Larghezza mm	Profondità mm	Altezza mm	Cod. art.	
500	259	140	**39.240.000**	

i Consiglio

I sottopiani
tra i sostegni dei banchi da lavoro possono essere rinforzati anche con barre di collegamento (si veda pag. 345).

✓ ✓ 3. 4. 5.

Per i passaggi dell'ordine 4.-5. si vedano le pagine seguenti

© 2014 www.lista.com

3. Sottostrutture
Cassetto per banco da lavoro e armadi a cassetti

L 578 mm P 725 mm



Indicazione
Deve essere indicata la posizione desiderata del cassetto per banco da lavoro.



Caratteristiche

- Corpo e cassetto in lamiera d'acciaio
- Per conservare e avere sempre ben in vista gli attrezzi sul posto di lavoro
- Il corpo in lamiera d'acciaio viene montato sotto il piano di lavoro servendosi di viti e bussole
- Altezza frontale del cassetto 150 mm

H mm	204
Altezza utile mm	150

Key Lock	Cod. art.	
Corpo **escl.** cilindro **a numerazione diversa** 	43.440.XXX	
● Cilindro (numero in base al principio di casualità)	222.376.000	
Corpo **escl.** cilindro **a numerazione uguale** 	43.440.XXX	
+ Cilindro 2C____ (numero a scelta)	222.383.000	
Per i cilindri direttamente disponibili con numero predefinito si veda in basso*		
Corpo **escl.** cilindro **sistema di chiusura con chiave a passepartout** 	43.440.XXX	
+ Cilindro per chiusura con chiave a passepartout	222.384.000	
● Chiave passepartout (sistema registrato)	20.040.000	

+ Indicare il numero del cilindro montato nelle ordinazioni successive

● Necessario per il funzionamento

* Cilindro 2C con numero predefinito

Disponibili in magazzino	Cod. art.	
Cilindro 2C **1**	222.377.000	
Cilindro 2C **2**	222.378.000	
Cilindro 2C **3**	222.379.000	
Cilindro 2C **4**	222.380.000	
Cilindro 2C **5**	222.381.000	
Cilindro 2C **6**	222.382.000	

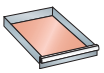

459 x 612 mm



H mm	150
Altezza utile mm	132,5
Altezza mantello mm	126

Portata	Cod. art.	
75	72.034.XXX	

Materiale di fissaggio e premontaggio

Versione/tipo vite	Cod. art.	
4 viti M10 senza premontaggio	39.160.000	
4 viti M10 con premontaggio	39.161.000	



Colori
Corpo e frontali disponibili in 12 colori standard e altri 12 colori con sovrapprezzo. Indicare sull'ordine il codice a tre cifre del colore desiderato (al posto di XXX). Altri colori a richiesta.

Per informazioni sui colori si veda la pagina ripiegabile

www.lista.com © 2014

I banchi da lavoro sono disponibili anche con armadi a cassetti di dimensioni 18 x 27 E, 27 x 27 E, 36 x 27 E, 18 x 36 E, 27 x 36 E e 36 x 36 E.



18 x 27 E | 18 x 36 E
27 x 27 E | 27 x 36 E
36 x 27 E | 36 x 36 E

Per gli armadi a cassetti si veda da pag. 19

Set di materiali di suddivisione per cassetti

Il materiale di suddivisione adatto al rispettivo cassetto (p.e. conche, vaschette, separatori o inserti modellabili in materiale espanso) è elencato dalla pag. 706.









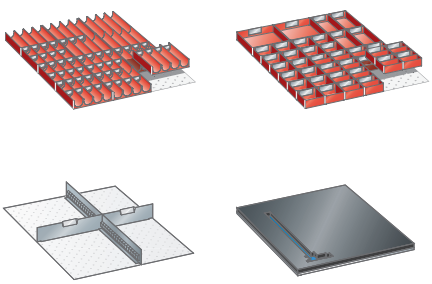

Per il materiale di suddivisione e il sistema di etichettatura si veda dalla pag. 706

✓ ✓ 3. 4. 5.

Per i passaggi dell'ordine 4.-5. si vedano le pagine seguenti

© 2014 www.lista.com

3. Sottostrutture
Armadi per allacciamenti

L → 190 mm P ↗ 725 mm



Caratteristiche

- Corpo in lamiera d'acciaio, con sportello laterale
- Nella parte superiore dell'armadio si trovano 2 fori (davanti e dietro, compresa la copertura, Ø 19 mm) per l'adduzione dell'aria a pressione
- Nella parete laterale sono presenti 2 profili a C verticali per il montaggio di distributori, valvole a chiusura, trasformatori, e così via mediante dado a T
- Sul frontale si trovano aperture per l'applicazione di pannelli ciechi o di pannelli per prese
- Lateralmente, in fondo all'armadio, sono stati ricavati 4 fori per l'adduzione di aria a pressione e corrente elettrica (compresa copertura, Ø 19 mm)
- Base con 2 fori di Ø rispettivamente 60 mm, per l'adduzione della corrente elettrica
- L'armadio per allacciamenti può essere montato a destra o a sinistra
- Il cilindro deve essere ordinato separatamente
- 1 pannello cieco incluso
- Zoccolo fornibile su richiesta

Indicazione
Deve essere indicata la posizione desiderata dell'armadio.

Colori
Corpo disponibile in 12 colori standard e altri 12 colori con sovrapprezzo. Indicare sull'ordine il codice a tre cifre del colore desiderato (al posto di XXX). Altri colori a richiesta.



Per informazioni sui colori si veda la pagina ripiegabile

Consiglio



Armadi per allacciamenti
Gli armadi per allacciamenti possono essere accessoriati con attacchi per prese elettriche, aria compressa, linee dati, ecc. Attraverso lo sportello laterale possono essere eseguiti semplici adattamenti. Con il pannello cieco possono inoltre essere realizzati diversi schemi di foratura.

www.lista.com © 2014





H mm	Porta	800		850	
Key Lock	Versione porta	Cod. art.		Cod. art.	
Corpo **escl.** cilindro **a numerazione diversa**	con cerniera a destra	**88.406.XXX**		**88.410.XXX**	
	con cerniera a sinistra	**88.407.XXX**		**88.411.XXX**	
● Cilindro (numero in base al principio di casualità)		**222.376.000**		**222.376.000**	
Corpo **escl.** cilindro **a numerazione uguale**	con cerniera a destra	**88.406.XXX**		**88.410.XXX**	
	con cerniera a sinistra	**88.407.XXX**		**88.411.XXX**	
+ Cilindro 2C____ (numero a scelta)		**222.383.000**		**222.383.000**	
Per i cilindri direttamente disponibili con numero predefinito si veda in basso*					
Corpo **escl.** cilindro **sistema di chiusura con hiave a passepartout**	con cerniera a destra	**88.406.XXX**		**88.410.XXX**	
	con cerniera a sinistra	**88.407.XXX**		**88.411.XXX**	
+ Cilindro per chiusura con chiave a passepartout		**222.384.000**		**222.384.000**	
● Chiave passepartout (sistema registrato)		**20.040.000**		**20.040.000**	

+ Indicare il n. del cilindro montato nelle ordinazioni successive

● Necessario per il funzionamento

* Cilindro 2C con numero predefinito

Disponibili in magazzino	Cod. art.	
Cilindro 2C **1**	**222.377.000**	
Cilindro 2C **2**	**222.378.000**	
Cilindro 2C **3**	**222.379.000**	
Cilindro 2C **4**	**222.380.000**	
Cilindro 2C **5**	**222.381.000**	
Cilindro 2C **6**	**222.382.000**	

Pannello per prese

I diversi pannelli per prese vengono fissati al corpo armadio per allacciamenti con rispettivamente quattro viti. Fornitura senza prese e morsetto di prova!
Versione: lamiera d'acciaio. Colore: nero, NCS S 9000-N.



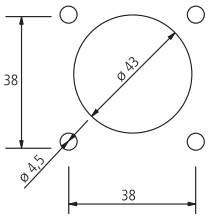

Versione	Cod. art.	
per l'installazione di 4 prese CH	**39.006.000**	
per l'installazione di 3 prese e 1 morsetto di prova	**39.007.000**	
per l'installazione di 3 prese Schuko	**39.010.000**	
Pannello cieco senza fori, per l'installazione autonoma	**39.008.000**	

Materiale di fissaggio e premontaggio

Versione/tipo vite	Cod. art.	
4 viti M10 senza premontaggio	**39.160.000**	
4 viti M10 con premontaggio	**39.161.000**	

✓ ✓ 3. 4. 5.

Per i passaggi dell'ordine 4.-5. si vedano le pagine seguenti

© 2014 www.lista.com

3. Sottostrutture
Armadi per morse

L 310 mm P 725 mm

Caratteristiche

- Corpo in lamiera d'acciaio con porta a inserimento laterale e serratura a cilindro
- Quest'armadio può essere dotato della morsa da banco desiderata e del relativo dispositivo di posizionamento
- Per utilizzare l'intera superficie di lavoro, la morsa può essere ribaltata facilmente nell'armadio sotto il banco di lavoro
- Zoccolo fornibile a richiesta







H mm	800		850	
Key Lock	Cod. art.		Cod. art.	
Corpo **escl.** cilindro **a numerazione diversa**	**43.441.**XXX		**43.442.**XXX	
Porta **escl.** cilindro **a numerazione diversa**	**43.443.**XXX		**43.443.**XXX	
● Cilindro (numero in base al principio di casualità)	**222.376.000**		**222.376.000**	
Corpo **escl.** cilindro **a numerazione uguale**	**43.441.**XXX		**43.442.**XXX	
Porta **escl.** cilindro **a numerazione uguale**	**43.443.**XXX		**43.443.**XXX	
+ Cilindro 2C____ (numero a scelta)	**222.383.000**		**222.383.000**	
Per i cilindri direttamente disponibili con numero predefinito si veda in basso*				
Corpo **escl.** cilindro **sistema di chiusura con chiave a passepartout**	**43.441.**XXX		**43.442.**XXX	
Porta **escl.** cilindro **sistema di chiusura con chiave a passepartout**	**43.443.**XXX		**43.443.**XXX	
+ Cilindro di chiusura con chiave a passepartout	**222.384.000**		**222.384.000**	
● Chiave passepartout (sistema registrato)	**20.040.000**		**20.040.000**	

+ Indicare il numero del cilindro montato nelle ordinazioni successive ● Necessario per il funzionamento



Indicazione
Deve essere indicata la posizione desiderata dell'armadio per morse.

* Cilindro 2C con numero predefinito

Disponibili in magazzino	Cod. art.	
Cilindro 2C **1**	**222.377.000**	
Cilindro 2C **2**	**222.378.000**	
Cilindro 2C **3**	**222.379.000**	
Cilindro 2C **4**	**222.380.000**	
Cilindro 2C **5**	**222.381.000**	
Cilindro 2C **6**	**222.382.000**	



Colori
Corpo e porte disponibili in 12 colori standard e altri 12 colori con sovrapprezzo. Indicare sull'ordine il codice a tre cifre del colore desiderato (al posto di XXX). Altri colori a richiesta.

Per informazioni sui colori si veda la pagina ripiegabile

Materiale di fissaggio e premontaggio

Versione/tipo vite	Cod. art.	
4 viti M10 senza premontaggio	**39.160.000**	
4 viti M10 con premontaggio	**39.161.000**	

www.lista.com © 2014

Accessori per armadio per morse

Dispositivi di posizionamento

Dispositivi di posizionamento da installare nell'armadio per morse. Ammortizzatori pneumatici provvedono al bilanciamento statico nel ribaltamento verso l'alto o verso il basso. Supporto orientabile "Heuer-Klapp" con blocco di sicurezza, altezza fissa, incluso materiale di fissaggio. "Heuer-Klapp-Lift" con blocco di sicurezza, regolazione graduale dell'altezza fino a 175 mm, campo di regolazione di 360 gradi, con sigillo di sicurezza dell'associazione professionale tedesca, incluso materiale di fissaggio. Periodo di garanzia dei dispositivi di posizionamento: 2 anni.



Tipo	Adatto alla morsa	Larghezza ganasce mm	Cod. art.	
Heuer Klapp 105-003	Gressel AX 100-1* Heuer 100-120	100, 120	**40.096.000**	
Heuer Klapp 105-004	Gressel AX 125-1* Heuer 100-140	125, 140	**40.097.000**	
Heuer Klapp-Lift 106-010	Gressel AX 100-1* Heuer 100-120	100, 120	**40.098.000**	
Heuer Klapp-Lift 106-011	Gressel AX 125-1* Heuer 100-140	125, 140	**40.099.000**	

* per le morse Gressel è necessaria la piastra alzamorse (vedi di seguito).

Premontaggio del dispositivo di posizionamento

Montaggio della morsa con il dispositivo di posizionamento (Heuer Klapp o Heuer Klapp-Lift) nel corpo dell'armadio.

Descrizione	Cod. art.	
Premontaggio del dispositivo di posizionamento	**40.904.000**	

Piastre alza-morse

Piastra alza-morsa per morsa Gressel adatta ai tipi di dispositivo "Heuer Klapp" e "Heuer Klapp-Lift". Materiale di fissaggio incluso.



Versione	Cod. art.	
per Gressel AX 100-1	**40.100.000**	
per Gressel AX 125-1	**40.101.000**	



Consiglio

Armadi per morse
È possibile accedere in ogni momento al banco da lavoro attraverso l'armadio per morse dato che la morsa può essere ribaltata.

Consiglio

I dispositivi di posizionamento
sono adatti solamente per l'installazione nell'armadio per morse Lista. Dispositivi di posizionamento da montare direttamente sul piano per banchi da lavoro disponibili a richiesta.

✓ ✓ 3. 4. 5.

Per i passaggi dell'ordine 4.-5. si vedano le pagine seguenti

© 2014 www.lista.com

Passaggi d'ordine per configurazione personalizzata:

✓ ✓ ✓ 4. 5.

Ancora ordinabili in questa e nelle seguenti pagine:

4. Accessori per sottostrutture
5. Sovrastrutture e accessori

4. Accessori
Morse e dispositivi per la regolazione dell'altezza



Sistema di morse "Gressel"

Morsa ad apertura verso l'esterno con struttura disposta lateralmente per il bloccaggio verticale di tubi fino a 4 pollici. Guida quadrata protetta che non necessita di manutenzione. Grazie al brevettato elemento di fissaggio con un raggio di movimento di 90 gradi può essere utilizzata in numerose applicazioni. Dotata di incudine come ausilio per lavorare perfettamente tubi (nicht für AX 100-1) e pezzi simili.
Versione: ghisa sferoidale con due ganasce squadrate e sostituibili, materiale di fissaggio incluso.
Colore: elementi fissi in grigio polvere, RAL 7037, elementi mobili in blu cobalto, RAL 5013.

Versione	Apertura massima mm	Larghezza ganasce mm	Cod. art.	
Gressel AX 100-1	110	100	**39.983.000**	
Gressel AX 125-1	135	125	**39.984.000**	
Gressel AX 160-1	170	160	**39.985.000**	



Base girevole per morse "Gressel"

Compatibile per morsa Gressel AX 100-1, rotazione di 360 gradi.
Versione: ghisa sferoidale, materiale di fissaggio incluso. Colore: grigio polvere, RAL 7037.

Versione	Adatto alla morsa	Cod. art.	
Gressel AXA 100.100.1	AX 100-1	**44.065.000**	



Sistema di dispositivi di posizionamento "Gressel"

Dispositivi di posizionamento a regolazione continua, con molla di compressione a gas ammortizzata. Rotazione di 360 gradi, fissabile con leva a morsa. Regolazione dell'altezza 55 - 215 mm dalla superficie del tavolo fino al piano della morsa. Versione: struttura saldata stabile, materiale di fissaggio incluso.
Colore: grigio polvere, RAL 7037.

Versione	Adatto alla morsa	Cod. art.	
Gressel AXA 100.050.01	AX 100-1 39.983.000	**39.406.000**	
Gressel AXA 125.050.01	AX 125-1 39.984.000	**39.407.000**	
Gressel AXA 160.050.01	AX 160-1 39.985.000	**39.410.000**	



Documentazione relativa alla morsa, alla base girevole per morse e al dispositivo di posizionamento "Gressel"

Nei piani per banchi da lavoro non in legno massiccio (ad es. urphen, resina) è assolutamente necessaria la documentazione relativa alla morsa, alla base girevole per morse e al dispositivo di posizionamento.
Versione: in multiplex 250 x 250 x 50 mm (L x P x A) preforato. Incl. materiale di fissaggio.

Adatto a	Cod. art.	
Morsa Gressel AX 100-1	**39.290.000**	
Morsa Gressel AX 125-1	**39.291.000**	
Morsa Gressel AX 160-1	**39.292.000**	
Base girevole per morse AXA 100.100.1	**39.841.000**	
Dispositivo di posizionamento Gressel AXA 100.050.01	**39.839.000**	
Dispositivo di posizionamento Gressel AXA 125.050.01	**39.839.000**	
Dispositivo di posizionamento Gressel AXA 160.050.01	**39.839.000**	

www.lista.com © 2014



Sistema di morse "Heuer"

Morsa ad apertura con ganascia anteriore scorrevole. Vite di manovra in acciaio temperato ottimamente protetta contro infiltrazioni di polvere, detriti, ecc. Periodo di garanzia 2 anni.
Versione: acciaio stampato a caldo, ganasce fisse con superficie temprata, materiale di fissaggio incluso.
Colore: blu effetto martellato

Versione	Apertura massima mm	Larghezza ganasce mm	Cod. art.	
Heuer 100 - 120	150	120	**44.059.000**	
Heuer 100 - 140	200	140	**44.060.000**	

Base girevole per morse "Heuer"

Base girevole per morse con rotazione di 360 gradi e bloccabile. Versione: acciaio stampato a caldo, materiale di fissaggio incluso. Colore: blu effetto martellato.

Versione	adatto a morsa	Larghezza ganasce mm	Cod. art.	
Heuer 103 - 120	44.059.000	120	**44.066.000**	
Heuer 103 - 140	44.060.000	140	**44.067.000**	

Sistema di dispositivi di posizionamento "Heuer"

Heuer Lift con molla di compressione a gas ammortizzata, regolazione dell'altezza (max. 200 mm), rotazione di 360 gradi. Periodo di garanzia 2 anni. Versione: acciaio stampato a caldo, materiale di fissaggio incluso. Colore: blu effetto martellato

Adatto alla morsa	Cod. art.	
Heuer Lift 104 - 220, 44.059.000	**40.910.000**	
Heuer Lift 104 - 240, 44.060.000	**40.911.000**	

Documentazione relativa alla morsa, alla base girevole per morse e al dispositivo di posizionamento "Heuer"

Nei piani per banchi da lavoro non in legno massiccio (ad es. urphen, resina) è assolutamente necessaria la documentazione relativa alla morsa e alla base girevole per morse. Versione: in multiplex 250 x 250 x 50 mm (L x P x A) preforato. Incl. materiale di fissaggio.

Adatto a	Cod. art.	
Morsa Heuer 100 - 120	**39.293.000**	
Morsa Heuer 100 - 140	**39.294.000**	
Base girevole per morse 103 - 120	**39.842.000**	
Base girevole per morse 103 - 140	**39.843.000**	
Dispositivo di posizionamento Heuer Lift 104 - 220	**39.297.000**	
Dispositivo di posizionamento Heuer Lift 104 - 240	**39.297.000**	



Premontaggio morsa "Gressel e Heuer"

Premontaggio (fori) escluso materiale di fissaggio.

Versione	Cod. art.	
Premontaggio a sinistra	**44.131.000**	
Premontaggio centrale	**44.132.000**	
Premontaggio a destra	**44.133.000**	





Indicazione

Supporti per morse
Nei piani per banchi da lavoro non in legno massiccio (ad es. urphen, resina) è assolutamente necessaria la documentazione relativa alla morsa.

5.

Passaggio dell'ordine 5.: da pag. 402

© 2014 www.lista.com

Banchi da lavoro esagonali

I posti di lavoro per gruppi sono composti da un armadio a cassetti con sottostruttura e da un ampio piano di lavoro. Gli allacciamenti alla corrente elettrica sono raggruppati al centro del piano. Versione a richiesta. Accessori e alimentazione elettrica anche a richiesta.



I vantaggi

- Posti di lavoro per gruppi in centri di formazione
- Enorme risparmio di spazio
- Altre forme e dimensioni disponibili a richiesta

Colori
Armadi disponibili in 12 colori standard, 6 combinazioni di colori e altri 12 colori con sovrapprezzo. Indicare sull'ordine il codice a tre cifre del colore desiderato (al posto di XXX). Altri colori a richiesta.



Per informazioni sui colori si veda la pagina ripiegabile

www.lista.com © 2014

Consiglio



Alimentazione
I posti di lavoro esagonali possono essere perfettamente alimentati con un'adduzione centralizzata dei mezzi come aria compressa, linea dati, energia o gas.





5. Sovrastrutture e accessori
Elementi singoli



✓ ✓ ✓ ✓ 5.

Passaggio dell'ordine 5.:
da pag. 402

© 2014 www.lista.com



Banchi da lavoro compatti
Pratici e stabili

I banchi da lavoro Lista sono versatili e hanno una portata fino a 1,5 t. Questo viene reso possibile dall'elevata qualità del materiale e dai raccordi saldati fissi in grado di resistere al duro impiego quotidiano in officina e in sede di produzione.



Tre tipi diversi di piani per banchi da lavoro
Diverse superfici offrono una buona protezione contro gli spruzzi d'acqua, lo sporco, gli oli e i grassi e rappresentano pertanto una base di lavoro solida.



Facile installazione successiva
Cassetti, porte a battente e ripiani possono essere combinati in modo personalizzato e semplice. Qualsiasi modello può così essere adattato alle esigenze del posto di lavoro.



Portata elevata fino a 1,5 t.
La struttura stabile e i materiali pregiati offrono un sistema solido. Carichi totali fino a 1,5 t non rappresentano quindi un problema.

I vantaggi

- Portata elevata fino a 1,5 t con carico distribuito uniformemente
- Tutti i sostegni per banchi da lavoro con altezza regolabile e angolari per il fissaggio al pavimento (installabili successivamente)
- Cassetti scorrevoli a estrazione totale e una portata di 75 kg
- Completamente montati alla consegna
- Sistema di chiusura Key Lock
- Ampliabile con accessori



Colori
Banchi da lavoro disponibili in 12 colori standard e altri 12 colori con sovrapprezzo. Indicare sull'ordine il codice a tre cifre del colore desiderato (al posto di XXX). Altri colori a richiesta.

Per informazioni sui colori si veda la pagina ripiegabile

www.lista.com © 2014

"I banchi da lavoro compatti offrono un posto di lavoro versatile e moderno per la produzione, l'officina e gli hobby."



10 Years Guarantee

fino a 1500

75

© 2014 www.lista.com

Informazioni di pianificazione
Misure e sistema modulare

Il sistema compatibile convince grazie alla flessibilità e alla combinabilità. La base dei banchi da lavoro compatti è il corpo del banco da lavoro con sostegni regolabili in altezza. Estensioni funzionali, quali sovrastrutture, illuminazioni, bracci girevoli nonché accessori supplementari, producono un sistema completo ed ergonomico per il posto di lavoro.

Piano 1000 mm

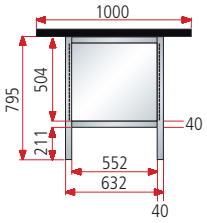

Vista frontale

Piano 1500 mm

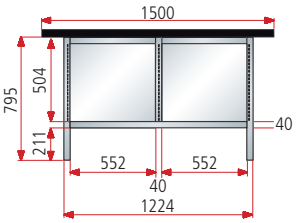

Vista frontale

Piano 2000 mm

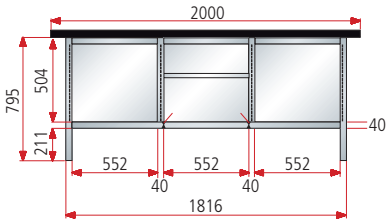

Vista frontale

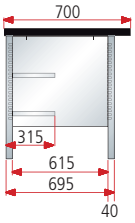

Vista laterale di tutti i banchi da lavoro compatti

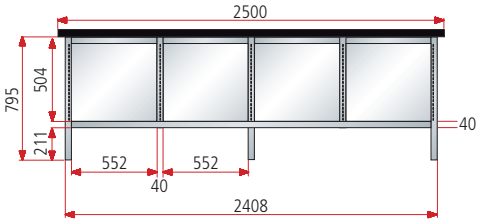

Vista frontale

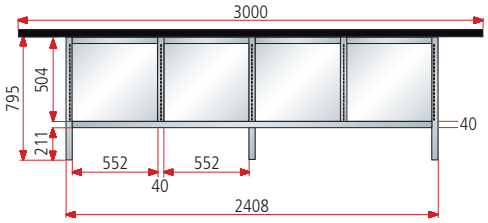

Vista frontale

Per i dettagli sui piani per banchi da lavoro si veda pag. 328

Configurare e ordinare banchi da lavoro compatti

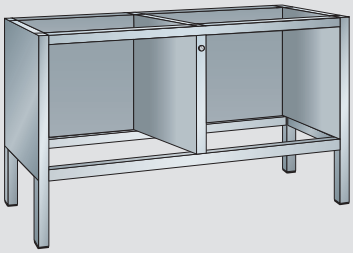

1. Sottostrutture

Stabilire innanzitutto la sottostruttura del proprio banco di lavoro compatto scegliendo tra 5 dimensioni. Quindi definire la chiusura e il colore desiderato tra 12 colori standard e altri 12 colori con sovrapprezzo.

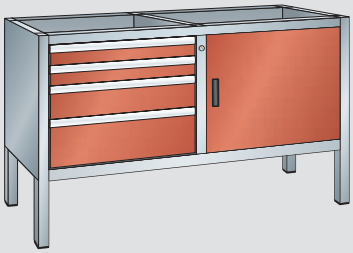

2. Cassetti + accessori

Successivamente scegliere l'altezza frontale e il colore dei cassetti e delle porte. La somma delle altezze frontali (C) deve corrispondere all'altezza libera (B) (si veda grafico). Le porte a battente sono disponibili con apertura a sinistra o destra in svariate altezze.

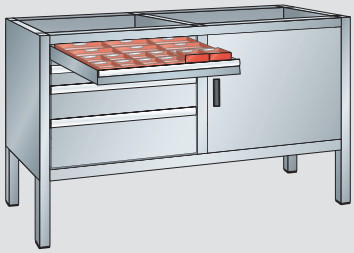

3. Materiale di suddivisione

I materiali di suddivisione per i cassetti vengono ordinati quasi sempre come set. Lista offre un'ampia scelta a riguardo. Si tenga presente che il materiale di suddivisione deve corrispondere con l'altezza dei cassetti e la superficie utile.

www.lista.com © 2014



Sovrastrutture

Configurabile in modo flessibile per ciascun compito



Piano per banchi da lavoro

Per ogni settore la superficie e la stabilità ottimali



Sottostruttura

Stabile, variabile e utilizzabile con versatilità

4. Piani per banchi da lavoro

È possibile scegliere piani per banchi da lavoro in 5 lunghezze e 3 diversi materiali per le svariati destinazioni d'uso e sollecitazioni meccanica. Descrizioni dettagliate delle proprietà dei piani da pag. 328.

5. Sovrastrutture + accessori

Infine, selezionare le sovrastrutture del banco da lavoro compatto. Personalizzare il proprio posto di lavoro dai montanti e dalle barre per apparecchi passando per le pareti posteriori fino all'illuminazione (da pag. 402).

Ordinare

© 2014 www.lista.com

Banchi da lavoro compatti

Ordinare non potrebbe essere più facile!

✓ ✓ 3. ✓ 5.

Per l'ordine sono preconfigurati, a scelta, i corpi degli armadi con sistema di chiusura e cassetti.

Ordinabili come optional:
3. Accessori per sottostrutture
5. Sovrastrutture e accessori

Banchi da lavoro compatti preconfigurati
con piani in multiplex o faggio

L → 1000 mm



1 piano per banchi da lavoro
1 sottostruttura
1 cassetto
150 mm

Larghezza corpo mm	Altezza mm		Cod. art.	
640	840	Multiplex	**64.100.**XXX	
640	850	Faggio	**64.102.**XXX	



1 piano per banchi da lavoro
1 sottostruttura
1 cassetto
150 mm
1 scomparto con porta
350 mm
1 ripiano

Larghezza corpo mm	Altezza mm		Cod. art.	
640	840	Multiplex	**64.103.**XXX	
640	850	Faggio	**64.105.**XXX	



1 piano per banchi da lavoro
1 sottostruttura
4 cassetti
2 x 100 mm
2 x 150 mm

Larghezza corpo mm	Altezza mm		Cod. art.	
640	840	Multiplex	**64.106.**XXX	
640	850	Faggio	**64.108.**XXX	

L → 1500 mm



1 piano per banchi da lavoro
1 sottostruttura
1 cassetto
150 mm
1 scomparto con porta
350 mm
3 ripiani

Larghezza corpo mm	Altezza mm		Cod. art.	
1230	840	Multiplex	**64.109.**XXX	
1230	850	Faggio	**64.111.**XXX	



1 piano per banchi da lavoro
1 sottostruttura
3 cassetti
2 x 150 mm
1 x 200 mm
2 ripiani

Larghezza corpo mm	Altezza mm		Cod. art.	
1230	840	Multiplex	**64.112.**XXX	
1230	850	Faggio	**64.114.**XXX	

Piani per banchi da lavoro

Spessore piano in multiplex	40 mm
Spessore piano in faggio	50 mm
Altezza sottostruttura del banco	800 mm

Indicazione
I banchi da lavoro preconfigurati sono dotati di serrature a numerazione diversa. Altre esecuzioni dei piani a richiesta.

www.lista.com © 2014



LISTA

P 700 mm

H 840 / 850 mm

L 1500 mm



1 piano per banchi da lavoro
1 sottostruttura
4 cassetti
2 x 75 mm
1 x 150 mm
1 x 200 mm
1 scomparto con porta
500 mm
2 ripiani

Larghezza corpo mm	Altezza mm		Cod. art.	
1230	840	Multiplex	**64.115.**XXX	
1230	850	Faggio	**64.117.**XXX	



1 piano per banchi da lavoro
1 sottostruttura
2 cassetti
2 x 150 mm
2 scomparti con porte
2 x 350 mm
2 ripiani

Larghezza corpo mm	Altezza mm		Cod. art.	
1230	840	Multiplex	**64.118.**XXX	
1230	850	Faggio	**64.120.**XXX	

L 2000 mm



1 piano per banchi da lavoro
1 sottostruttura
3 cassetti
150 mm
3 scomparti con porte
350 mm
3 ripiani

Larghezza corpo mm	Altezza mm		Cod. art.	
1820	840	Multiplex	**64.121.**XXX	
1820	850	Faggio	**64.123.**XXX	



1 piano per banchi da lavoro
1 sottostruttura
4 cassetti
3 x 150 mm
1 x 200 mm
1 scomparto con porta
350 mm
3 ripiani

Larghezza corpo mm	Altezza mm		Cod. art.	
1820	840	Multiplex	**64.124.**XXX	
1820	850	Faggio	**64.126.**XXX	

i Consiglio



Organizzazione con contenitori a vista e ganci per pannelli forati
Un terzo livello amplia notevolmente il campo di lavoro. Grazie alla disposizione personalizzata delle sovrastrutture si assicura un posto di lavoro ergonomico.

✓ ✓ 3. ✓ 5.

Passaggi dell'ordine 3 e 5.: da pag. 369

© 2014 www.lista.com

Banchi da lavoro compatti preconfigurati
con piani in multiplex o faggio

L → 2000 mm



1 piano per banchi da lavoro
1 sottostruttura
7 cassetti
5 x 100 mm
2 x 150 mm
2 scomparti con porte
2 x 350 mm
2 ripiani

Larghezza corpo mm	Altezza mm		Cod. art.	
1820	840	Multiplex	**64.127.**XXX	
1820	850	Faggio	**64.129.**XXX	



1 piano per banchi da lavoro
1 sottostruttura
2 cassetti
2 x 150 mm
2 scomparti con porte
2 x 350 mm
2 ripiani con profondità ridotta
2 ripiani

Larghezza corpo mm	Altezza mm		Cod. art.	
1820	840	Multiplex	**64.130.**XXX	
1820	850	Faggio	**64.132.**XXX	

L → 2500 mm



1 piano per banchi da lavoro
1 sottostruttura
10 cassetti
4 x 75 mm
4 x 100 mm
2 x 150 mm
2 scomparti con porte
2 x 500 mm
4 ripiani

Larghezza corpo mm	Altezza mm		Cod. art.	
2410	840	Multiplex	**64.133.**XXX	
2410	850	Faggio	**64.135.**XXX	



1 piano per banchi da lavoro
1 sottostruttura
4 cassetti
4 x 150 mm
4 scomparti con porte
4 x 350 mm
4 ripiani

Larghezza corpo mm	Altezza mm		Cod. art.	
2410	840	Multiplex	**64.139.**XXX	
2410	850	Faggio	**64.141.**XXX	

Indicazione
Gli armadi preconfigurati sono dotati di serrature a numerazione diversa.



www.lista.com © 2014

P 700 mm

H 840 / 850 mm

L 3000 mm



1 piano per banchi da lavoro
1 sottostruttura
10 cassetti
4 x 75 mm
4 x 100 mm
2 x 150 mm
2 scomparti con porte
2 x 500 mm
4 ripiani

Larghezza corpo mm	Altezza mm		Cod. art.	
2410	840	Multiplex	**64.136.**XXX	
2410	850	Faggio	**64.138.**XXX	



1 piano per banchi da lavoro
1 sottostruttura
4 cassetti
4 x 150 mm
4 scomparti con porte
4 x 350 mm
4 ripiani

Larghezza corpo mm	Altezza mm		Cod. art.	
2410	840	Multiplex	**64.142.**XXX	
2410	850	Faggio	**64.144.**XXX	





Per sovrastrutture e accessori si veda da pag. 402



Colori
Banchi da lavoro disponibili in 12 colori standard e altri 12 colori con sovrapprezzo. Indicare sull'ordine il codice a tre cifre del colore desiderato (al posto di XXX). Altri colori a richiesta.

Per informazioni sui colori si veda la pagina ripiegabile

Piani per banchi da lavoro

Spessore piano in multiplex	40 mm
Spessore piano in faggio	50 mm
Altezza sottostruttura del banco	800 mm

Indicazione
I banchi da lavoro preconfigurati sono dotati di serrature a numerazione diversa. Altre esecuzioni dei piani a richiesta.

✓ ✓ 3. ✓ 5.

Passaggi dell'ordine 3 e 5.: da pag. 369

© 2014 www.lista.com

1. 2. 3. 4. 5.

1. Sottostrutture per banchi da lavoro compatti
con sistema di chiusura Key Lock





Struttura
Per assicurare il bloccaggio contemporaneo di tutti i cassetti, il corpo del banco da lavoro può essere configurato individualmente con il sistema di chiusura Key Lock. Si possono selezionare altezze differenti dei cassetti e diverse porte. Gli armadi preconfigurati hanno normalmente serrature a numerazione diversa.

L →	mm	640	
	Altezza utile mm	500	
	Adatte a piani per banchi da lavoro della larghezza mm	1000	
	Numero di serrature per ogni armadio	1	
	Key Lock	Cod. art.	
	Corpo **escl.** serratura **a numerazione diversa** 	**64.300.XXX**	
●	Cilindro (numero in base al principio di casualità)	**64.417.000**	
	Corpo **escl.** serrattura **a numerazione uguale** 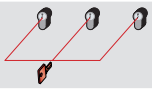	**64.300.XXX**	
+	Cilindro 2C____ (numero a scelta)	**64.641.000**	
	Per i cilindri direttamente disponibili con numero predefinito si veda in basso*		
	Corpo **escl.** serratura **sistema di chiusura con chiave a passepartout** 	**64.300.XXX**	
+	Cilindro per chiusura con chiave a passepartout	**64.646.000**	
●	Chiave passepartout (sistema registrato)	**20.040.000**	

\+ Indicare il numero del cilindro montato nelle ordinazioni successive

● Necessario per il funzionamento

* Cilindro 2C con numero predefinito

Disponibili in magazzino	Art.-Nr.	
Cilindro 2C **1**	**64.642.000**	
Cilindro 2C **3**	**64.643.000**	
Cilindro 2C **5**	**64.644.000**	
Cilindro 2C **6**	**64.645.000**	

Colori
Banchi da lavoro disponibili in 12 colori standard e altri 12 colori con sovrapprezzo. Indicare sull'ordine il codice a tre cifre del colore desiderato (al posto di XXX). Altri colori a richiesta.



Per informazioni sui colori si veda la pagina ripiegabile

Fissaggio a pavimento
Fissabile al sostegno del banco, installabile successivamente.

Descrizione	Cod. art.	
Fissaggio a pavimento	**90.177.000**	

Per i sistemi di chiusura si vedano le pagine 24

Per il materiale di suddivisione e il sistema di etichettatura vedi da pag. 706

www.lista.com © 2014

H 800 mm **P 695 mm**



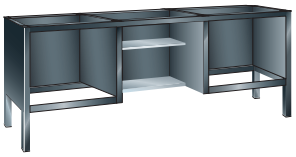


con 2 ripiani di profondità ridotta

	1230	1820	1820	2410
	500	500	500	500
	1500	2000	2000	2500/3000
	1	2	2	2
	Cod. art.	Cod. art.	Cod. art.	Cod. art.
	64.301.XXX	**64.302.**XXX	**64.304.**XXX	**64.303.**XXX
	64.417.000	**64.417.000**	**64.417.000**	**64.417.000**
	64.301.XXX	**64.302.**XXX	**64.304.**XXX	**64.303.**XXX
	64.641.000	**64.641.000**	**64.641.000**	**64.641.000**
	64.301.XXX	**64.302.**XXX	**64.304.**XXX	**64.303.**XXX
	64.646.000	**64.646.000**	**64.646.000**	**64.646.000**
	20.040.000	**20.040.000**	**20.040.000**	**20.040.000**

Altezza regolabile

Installabile successivamente. Regolabile in altezza a passi di 50 mm da 800 a 1050 mm.
Colore: grigio antracite, RAL 7016.

Versione	fino a larghezza mm	Cod. art.	
Set di 4 pezzi	1820	**64.414.000**	
Set di 6 pezzi	2410	**64.409.000**	

Porta a battente standard

Larghezza 600 mm

Allineamento porta	Cod. art.	
a destra/a sinistra 500 mm	**64.410.**XXX	
a destra 350 mm	**64.411.**XXX	
a sinistra 350 mm	**64.412.**XXX	



1. 2. 3. 4. 5.

Per i passaggi dell'ordine 2.-5. si vedano le pagine seguenti

Ripiano

Zincata e regolabile in altezza.

Larghezza mm	Profondità mm	Cod. art.	
600	600	**64.413.000**	



© 2014 www.lista.com

2. Cassetti
con estrazione totale



500 x 600 mm

Il cassetto
Tutti i cassetti sono a estrazione totale e hanno una portata di 75 kg.



H mm	75	100	150	200	250
Altezza utile mm	60	85	135	185	235
Altezza mantello mm	45	75	125	175	175
Portata 75	Cod. art.	Cod. art.	Cod. art.	Cod. art.	Cod. art.
	64.400.XXX	64.401.XXX	64.403.XXX	64.404.XXX	64.405.XXX

4. Piani per banchi da lavoro



Piani in multiplex, profondità 700 mm
Piano in faggio incollato a più strati, levigato e con superficie trattata, bordi superiori smussati.

Lunghezza piano mm	Spessore piano mm	Cod. art.
1000	40	64.570.000
1500	40	64.571.000
2000	40	64.572.000
2500	40	64.573.000
3000*	40	64.574.000

* 2 da 1500 mm con giunto di testa.



Piani in faggio, profondità 700 mm
Piano in faggio massiccio, incollato, levigato e con superficie trattata. Bordi longitudinali smussati, per elevate sollecitazioni meccaniche.

Lunghezza piano mm	Spessore piano mm	Cod. art.
1000	50	64.580.000
1500	50	64.581.000
2000	50	64.582.000
2500	50	64.583.000
3000	50	64.584.000



Piani in urphen, profondità 700 mm
Strato centrale di truciolato, rivestimento verde, superiore/inferiore, di 5 mm in urphen, listelli faggio incollati di 3 mm, superficie verniciata UV, resistenza ad acqua, alcol, grassi e agenti chimici, bordo smussato.

Lunghezza piano mm	Spessore piano mm	Cod. art.
1000	50	64.590.000
1500	50	64.591.000
2000	50	64.592.000
2500	50	64.593.000
3000	50	64.594.000

Indicazione
Altre esecuzioni e dimensioni dei piani a richiesta.

www.lista.com © 2014

3. Set di materiali di suddivisione per cassetti

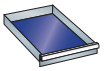
500 x 600 mm

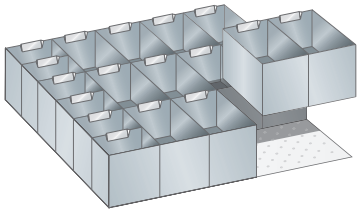

Vaschette

Per altezza frontale mm	Cod. art.	
75	**56.160.000**	
100, 125	**56.161.000**	

12 vaschette: 100 x 200 mm
6 vaschette: 100 x 100 mm



Vaschette

Per altezza frontale mm	Cod. art.	
75	**56.163.000**	
100, 125	**56.164.000**	

15 vaschette: 100 x 200 mm

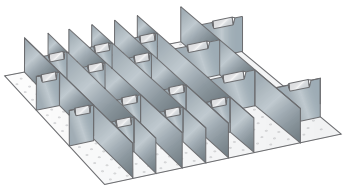

Separatori

Per altezza frontale mm	Cod. art.	
75	**56.170.000**	
100, 125	**56.171.000**	

7 separatori longitudinali
12 separatori trasversali 50 mm
4 separatori trasversali 100 mm

Set di etichettatura

Composto da cavalierini ed etichette.

Versione	Cod. art.	
18 pezzi	**55.996.000**	

Set di etichettatura

Composto da cavalierini ed etichette.

Versione	Cod. art.	
15 pezzi	**55.994.000**	

Set di etichettatura

Composto da cavalierini ed etichette.

Versione	Cod. art.	
16 pezzi	**55.995.000**	

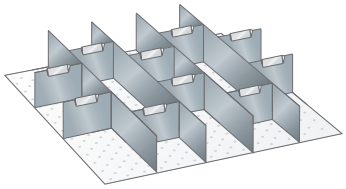

Set separatori

Per altezza frontale mm	Cod. art.	
75	**56.172.000**	
100, 125	**56.173.000**	
150	**56.174.000**	

4 separatori longitudinali
10 separatori trasversali 100 mm

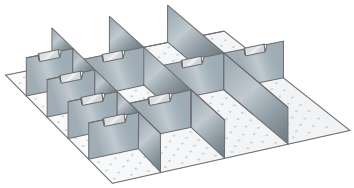

Set separatori

Per altezza frontale mm	Cod. art.	
75	**56.175.000**	
100, 125	**56.176.000**	
150	**56.177.000**	
200, 250	**56.178.000**	

3 separatori longitudinali
4 separatori trasversali 100 mm
4 separatori trasversali 150 mm

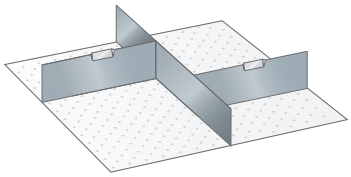

Set separatori

Per altezza frontale mm	Cod. art.	
75	**81.794.000**	
150	**56.183.000**	
200, 250	**56.184.000**	

1 separatore longitudinale
2 separatori trasversali 250 mm

Set di etichettatura

Composto da cavalierini ed etichette.

Versione	Cod. art.	
10 pezzi	**55.990.000**	

Set di etichettatura

Composto da cavalierini ed etichette.

Versione	Cod. art.	
8 pezzi	**55.989.000**	

Set di etichettatura

Composto da cavalierini ed etichette.

Versione	Cod. art.	
2 pezzi	**55.984.000**	

5. Sovrastrutture e accessori Elementi singoli



✓ ✓ ✓ ✓ 5.

Passaggio dell'ordine 5.: da pag. 402

© 2014 www.lista.com



Banchi da lavoro modulari
Il posto di lavoro redditizio

La stabilità li contraddistingue tutti e addirittura alcuni hanno una portata di 1,0 t: Sono i banchi da lavoro del sistema Lista. Ciò è possibile grazie all'elevata qualità dei materiali nonché ai collegamenti ad avvitamento dinamico che sono grado di resistere al duro impiego quotidiano in officina e nella produzione.



Robusto piano per banchi da lavoro
Il robusto piano di lavoro in multiplex, con spessore di 40 mm, offre una buona protezione contro gli spruzzi d'acqua, è antisporco e quasi completamente inattaccabile da oli e grassi (per una descrizione più dettagliata si veda pagina 328).



Banco da lavoro mobile
Anche nella versione mobile dotata di due ruote fisse e due ruote orientabili in gomma piena disponibile con freni e maniglie ergonomiche, portata di 100 kg per ogni ruota.



Ordine perfetto
Il molteplice materiale di suddivisione per cassetti consente un ordine che si adatta perfettamente ai componenti da custodire.

I vantaggi

- Elevata portata fino a 1,0 t con carico distribuito uniformemente e versione fissa
- Cassetti scorrevoli con portata di 70 kg (30 kg per impiego mobile)
- Completamente montati alla consegna
- Sistema di chiusura Key Lock
- Ampliabile con accessori
- Banchi da lavoro mobili con dispositivo di blocco singolo



Colori
Corpo in grigio luce, RAL 7035. Porte e frontali disponibili in 12 colori standard e altri 12 colori con sovrapprezzo. Indicare sull'ordine il codice a tre cifre del colore desiderato (al posto di XXX). Altri colori a richiesta.

Per informazioni sui colori si veda la pagina ripiegabile

www.lista.com © 2014

"I banchi da lavoro modulari:
un'alternativa versatile e redditizia
con elevata qualità dei materiali."



10 Years Guarantee | fino a 1000 | fino a 70 | 50

© 2014 www.lista.com

Banchi da lavoro modulari

Ordinare non potrebbe essere più facile!

✓ ✓ 3. ✓ 5.

Per l'ordine sono preconfigurati,
a scelta, i corpi degli armadi con
ripiani, cassetti e parti integrate per armadi
Ordinabili come optional:
3. Materiale di suddivisione
5. Sovrastrutture e accessori

Unità Lista | L → x P ↗ | 27 x 30 E

Banchi da lavoro modulari preconfigurati
Versioni mobili e fisse con piano in multiplex

L → 1250 mm | P ↗ 700 mm | H ↑ 877 mm



1 piano per banchi da lavoro
1 corpo
1 cassetto
150 mm
1 scomparto con porta
450 mm
3 ripiani spostabili

Larghezza corpo mm	Altezza mm		Cod. art.	
1116	877	Multiplex	**41.504.**XXX	



1 piano per banchi da lavoro
1 corpo
2 cassetti
2 x 150 mm
2 scomparti con porte
2 x 450 mm
2 ripiani spostabili

Larghezza corpo mm	Altezza mm		Cod. art.	
1116	877	Multiplex	**41.506.**XXX	



1 piano per banchi da lavoro
1 corpo
6 cassetti
2 x 75 mm, 4 x 150 mm
1 scomparto con porta
450 mm
1 ripiano spostabile

Larghezza corpo mm	Altezza mm		Cod. art.	
1116	877	Multiplex	**41.514.**XXX	



1 piano per banchi da lavoro
1 corpo
5 cassetti
2 x 75 mm, 1 x 100 mm
1 x 150 mm, 1 x 200 mm
1 scomparto con porta
600 mm
2 ripiani spostabili

Larghezza corpo mm	Altezza mm		Cod. art.	
1116	877	Multiplex	**41.769.**XXX	



Cod. art. **41.514.050**
Corpo: grigio luce, RAL 7035
Frontali: grigio metallico,
NCS S 6502-B (escl. morsa)

Tutti i banchi da lavoro mobili modulari presenti in questa pagina sono dotati di:

1 maniglia
4 supporti con ruote con 2 ruote fisse 2 ruote orientabili con freni (gomma piena Ø 100 mm)



Maniglia
Per banchi da lavoro mobili del sistema, ergonomica e stabile con tubo d'acciaio rivestito di plastica.

www.lista.com © 2014



459 x 510 mm

L 1500 mm — P 700 mm — H 840 mm



1 piano per banchi da lavoro
1 corpo
1 cassetto
150 mm
1 scomparto con porta
450 mm
3 ripiani spostabili

Larghezza corpo mm	Altezza mm		Cod. art.	
1116	840	Multiplex	**41.426.**XXX	



1 piano per banchi da lavoro
1 corpo
2 cassetti
2 x 150 mm
2 scomparti con porte
2 x 450 mm
2 ripiani spostabili

Larghezza corpo mm	Altezza mm		Cod. art.	
1116	840	Multiplex	**41.430.**XXX	



1 piano per banchi da lavoro
1 corpo
6 cassetti
2 x 75 mm, 4 x 150 mm
1 scomparto con porta
450 mm
1 ripiano spostabile

Larghezza corpo mm	Altezza mm		Cod. art.	
1116	840	Multiplex	**41.446.**XXX	



1 piano per banchi da lavoro
1 corpo
5 cassetti
1 x 100 mm, 3 x 150 mm,
1 x 200 mm
1 scomparto con porta
450 mm
1 ripiano spostabile

Larghezza corpo mm	Altezza mm		Cod. art.	
1116	840	Multiplex	**41.438.**XXX	

Dotazione

Spesso piano in multiplex	40 mm
Altezza corpo	680 mm
Altezza sostegno	120 mm
Altezza supporti per ruote (incluse)	137 mm
Portata per ogni ruota	100 kg
Altezza libera corpo	600 mm

Indicazione
I banchi da lavoro preconfigurati sono dotati di serrature a numerazione diversa. Altre esecuzioni dei piani a richiesta.

i Consiglio



Organizzazione con contenitori a vista e ganci per pannelli forati
Un terzo livello amplia notevolmente il campo di lavoro. Grazie alla disposizione personalizzata delle sovrastrutture si assicura un posto di lavoro ergonomico.

Colori
Corpo in grigio luce, RAL 7035. Porte e frontali disponibili in 12 colori standard e altri 12 colori con sovrapprezzo. Indicare sull'ordine il codice a tre cifre del colore desiderato (al posto di XXX). Altri colori a richiesta.

Per informazioni sui colori si veda la pagina ripiegabile

Sovrastrutture e accessori da pag. 402

© 2014 www.lista.com

Unità Lista L x P 27 x 30 E

Banchi da lavoro modulari preconfigurati
Versioni fisse con piano in multiplex

L 2000 mm P 700 mm H 840 mm



1 piano per banchi da lavoro
1 corpo
2 cassetti
2 x 150 mm
2 scomparti con porte
2 x 450 mm
4 ripiani spostabili

Larghezza corpo mm	Altezza mm		Cod. art.	
1654	840	Multiplex	**41.448.**XXX	



1 piano per banchi da lavoro
1 corpo
3 cassetti
3 x 200 mm
1 scomparto con porta
600 mm
4 ripiani spostabili

Larghezza corpo mm	Altezza mm		Cod. art.	
1654	840	Multiplex	**41.722.**XXX	



1 piano per banchi da lavoro
1 corpo
5 cassetti
1 x 100 mm, 2 x 150 mm,
1 x 200 mm, 1 x 300 mm
Scomparti con porte
2 x 450 mm
2 ripiani spostabili

Larghezza corpo mm	Altezza mm		Cod. art.	
1654	840	Multiplex	**41.456.**XXX	



1 piano per banchi da lavoro
1 corpo
6 cassetti
6 x 150 mm
2 scomparti con porte
2 x 450 mm
2 ripiani spostabili

Larghezza corpo mm	Altezza mm		Cod. art.	
1654	840	Multiplex	**41.721.**XXX	

Indicazione
I banchi da lavoro preconfigurati sono dotati di serrature a numerazione diversa.
Altre esecuzioni dei piani a richiesta.



www.lista.com © 2014

3. Set di materiali di suddivisione per cassetti

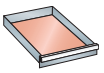
459 x 510 mm

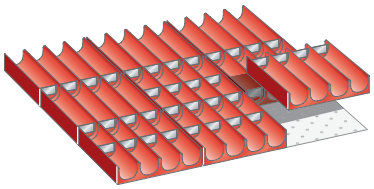

Conche

Per altezza frontale mm	Cod. art.	
75-300	**41.468.000**	
9 componenti per conche:	con 4 componenti, Ø 33 mm*	
40 pareti per conche :	con 4 componenti, Ø 33 mm*	

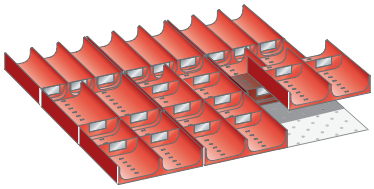

Conche

Per altezza frontale mm	Cod. art.	
75-300	**41.469.000**	
3 componenti per conche:	con 3 componenti, Ø 70 mm*	
20 pareti per conche :	con 3 componenti, Ø 70 mm*	
6 componenti per conche:	con 2 componenti, Ø 70 mm*	
10 pareti per conche :	con 2 componenti, Ø 70 mm*	

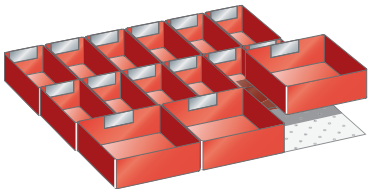

Vaschette

Per altezza frontale mm	Cod. art.	
75	**41.471.000**	
100	**41.472.000**	
12 vaschette:	75 x 150 mm	
3 vaschette:	150 x 150 mm	

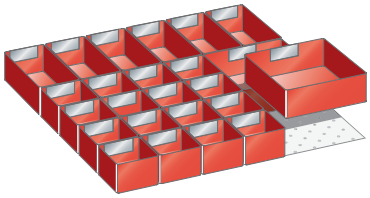

Vaschette

Per altezza frontale mm	Cod. art.	
75	**41.473.000**	
16 vaschette:	75 x 75 mm	
6 vaschette:	150 x 75 mm	
2 vaschette:	150 x 150 mm	

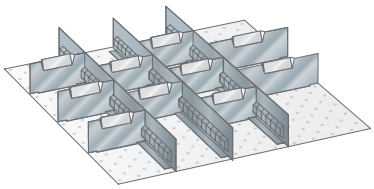

Pareti fessurate e lamiere divisorie

Per altezza frontale mm	Cod. art.	
75	**41.474.000**	
100	**41.475.000**	
150-300	**41.476.000**	
3 pareti fessurate:	30 E	
8 lamiere divisorie:	6 E	
2 lamiere divisorie:	9 E	

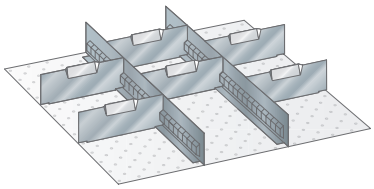

Pareti fessurate e lamiere divisorie

Per altezza frontale mm	Cod. art.	
75	**41.477.000**	
100	**41.478.000**	
150-300	**41.479.000**	
2 pareti fessurate:	30 E	
6 lamiere divisorie:	9 E	

@ Lista online

L'intera gamma di Lista offre innumerevoli soluzioni per le vostre esigenze individuali. La raccolta online 2, il configuratore Lista e lo script Lista sono disponibili all'indirizzo:

www.lista.com



* Osservare l'altezza utile del cassetto a seconda dello spazio.

Indicazione
Altezza frontale pari a frontale del cassetto.
Altezza effettiva del materiale di suddivisione si veda a pag. 730-735.

Set di materiali di suddivisione esclusi cavalierini per etichettatura.

5. Sovrastrutture e accessori Elementi singoli

✓ ✓ 3. ✓ 5.

Passaggio dell'ordine 5.: da pag. 402



Indicazione
Compatibile solo per il montaggio sul piano del tavolo.

© 2014 www.lista.com



Posti di lavoro singoli
Flessibili, ergonomici ed efficienti

Nuove forme organizzative, processi di produzione e tecnologie , richiedono: flessibilità, ergonomia e redditività. Con le nuove postazioni di lavoro, Lista offre una soluzione completa per il perfezionamento dei posti di lavoro e dei cicli lavorativi. Indipendentemente dal tipo di postazione (tavolo singolo, tavoli multipli o postazioni di gruppo), e la possibilità di collegare i vari componenti: elettrici, per l'aria, pressione e per l'elaborazione dati, trasforma semplici posti di lavoro in postazioni funzionali ed ergonomiche.





Un sistema modulare:
Possibilità flessibili, ergonomia perfetta, cicli lavorativi ottimizzati



Armadi a cassetti mobili con utilizzo dello spazio completano l'offerta degli accessori.

Vantaggi

- Sistema modulare con numerose possibilità di configurazione ed elevata flessibilità
- Regolazione dell'altezza in base alla singola situazione di montaggio
- Regolazione continua dell'altezza da 730 a 1130 mm
- Possibilità di passare a piacere e velocemente dalla posizione in piedi a quella seduta
- Larghezze standard da 1030 a 2000 mm
- Telai del tavolo disponibili anche in versione mobile
- Anche in versione ESD



Colori
Sottostrutture e sovrastrutture in 12 colori standard e altri 12 colori con sovrapprezzo. Indicare sull'ordine il codice a tre cifre del colore desiderato (al posto di XXX). Altri colori a richiesta.

Per informazioni sui colori si veda la pagina ripiegabile

www.lista.com © 2014

Le postazioni di lavoro singole offrono possibilità flessibili e una perfetta ergonomia. Il sistema può essere adattato in qualsiasi momento ai nuovi compiti e aiuta a ottimizzare i cicli di lavoro, ad aumentare la produttività e la soddisfazione dei dipendenti.



730
1130

fino a 300

on request

© 2014 www.lista.com

Un sistema modulare

Sovrastruttura



Profili universali dei montanti
Grazie ai fori su quattro lati con passo di 50 mm è possibile agganciare con facilità gli elementi annessi in orizzontale o inclinati di 15 gradi, quasi completamente senza utensili.



Elementi annessi versatili
I tanti componenti annessi offrono innumerevoli possibilità di configurazione per il braccio girevole. Il supporto LCD, i sottopiani girevoli e i telai dei moduli configurabili liberamente garantiscono un ordine ottimale sul posto di lavoro.



Elettrificazione
Le barre vengono agganciati senza l'ausilio di utensili ai montanti delle pareti funzionali e vengono dotati singolarmente di elementi di derivazione. Il montaggio viene eseguito, a scelta, a filo con la sovrastruttura del montante o davanti a tale sovrastruttura.

Regolazione ergonomica





Regolazione dell'altezza
Una regolazione perfetta del sistema permette un processo lavorativo ottimale. Il sistema Lista è quindi facile da regolare in altezza - mediante vite di fissaggio, manovella o motore elettrico – da 730 mm a 1130 mm (misura incluso piano del tavolo).



Comando programmabile
È disponibile come funzione supplementare per un posto di lavoro con altezza regolabile a motore. In questo modo le altezze di montaggio vengono regolate perfettamente a priori.

Sottostruttura



Supporto PC
Montaggio semplice con larghezza e altezza liberamente selezionabili. È possibile eseguire il montaggio sia a sinistra che a destra del telaio del tavolo.



Ripiano estraibile per tastiera
Montaggio nel punto desiderato sotto il telaio del tavolo del posto di lavoro singolo. Superficie di lavoro in metallo con ripiano estraibile stabile.



Passacavo integrato
Il passacavo all'interno dei profili del tavolo può essere sistemato in maniera semplice e ordinata per un'efficace gestione dei cavi anche in caso di regolazione dell'altezza del posto di lavoro.

www.lista.com © 2014



Sovrastrutture
Configurabile a piacere per qualsiasi esigenza

Piano di lavoro
La soluzione adeguata anche per esigenze con ESD

Sottostruttura
Stabilità, regolazione dell'altezza e uso versatile

on request

Per i dettagli su piani per banchi da lavoro si veda dalla pag. 328

© 2014 www.lista.com

Sistema modulare
con gruppi strutturali standardizzati

Il sistema modulare convince grazie alla flessibilità e alle numerose varianti realizzabili nelle combinazioni. La base dei posti di lavoro singoli è il telaio del tavolo regolabile in altezza. Le svariate tecniche di regolazione non lasciano a desiderare. Estensioni funzionali, quali sovrastrutture per tavoli, illuminazioni, bracci girevoli, svariati elementi per la predisposizione dei materiali nonché accessori supplementari, quali i poggiapiedi, producono un sistema completo ed ergonomico per il posto di lavoro. Tale sistema può essere adeguato senza problemi alle condizioni di montaggio con un design modulare.



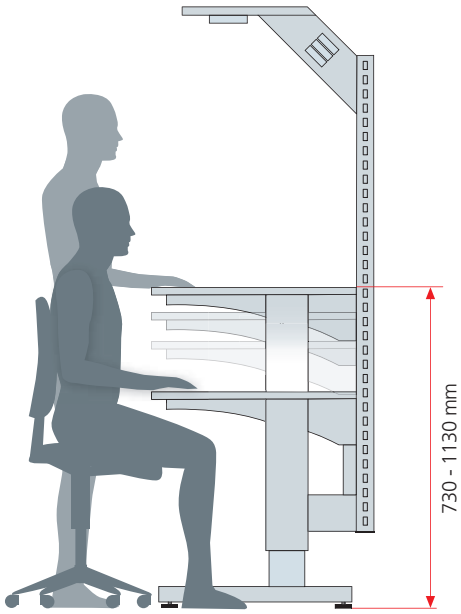

Vantaggi

- Bassi costi d'investimento
- Elevata molteplicità di varianti
- Montaggio quasi completamente senza utensili
- Sistema modulare
- Aggiornabile in qualsiasi momento con l'utilizzo dei componenti disponibili

Configurare e ordinare i posti di lavoro singoli

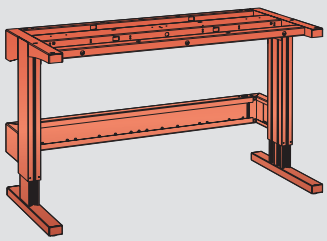

1. Sottostrutture

In primo luogo è necessario scegliere una delle 3 varianti di regolazione dell'altezza. La regolazione dell'altezza mediante viti di fissaggio si adatta a posti di lavoro soggetti a frequenti spostamenti. Inoltre sono disponibili sistemi di regolazione a manovella e motore elettrico. Quest'ultimo può essere fornito (opzionale) con il comando della funzionalità Memory.

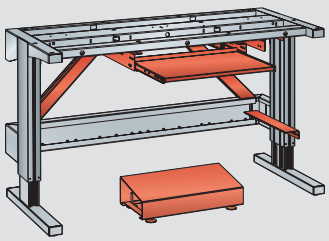

2. Accessori delle sottostrutture

Le sottostrutture sono dotate di appositi accessori che possono essere scelte in questa fase. Anche in questo caso è disponibile una grande scelta di opzioni per ottimizzare il posto di lavoro.

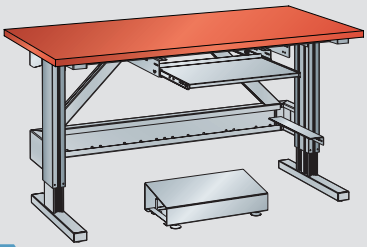

3. Piani

A questo punto è possibile selezionare il piano adatto alle proprie esigenze. Sono disponibili piani in resina e in multiplex dello spessore di 30 mm. Grazie alla scelta di 3 larghezze e 3 profondità, si ottiene un allestimento perfetto del posto di lavoro.

www.lista.com © 2014

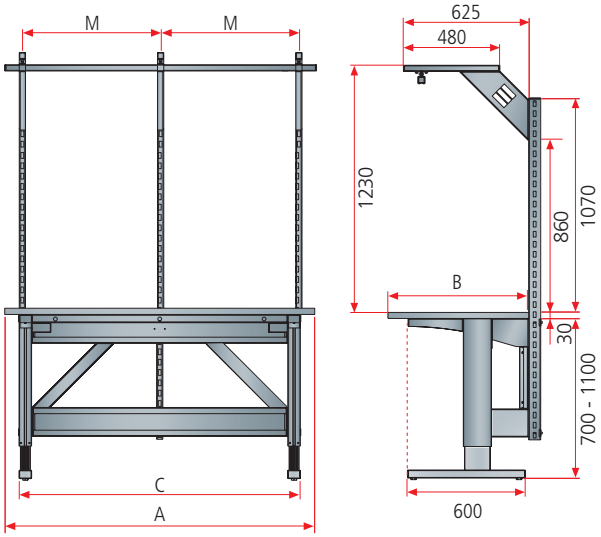

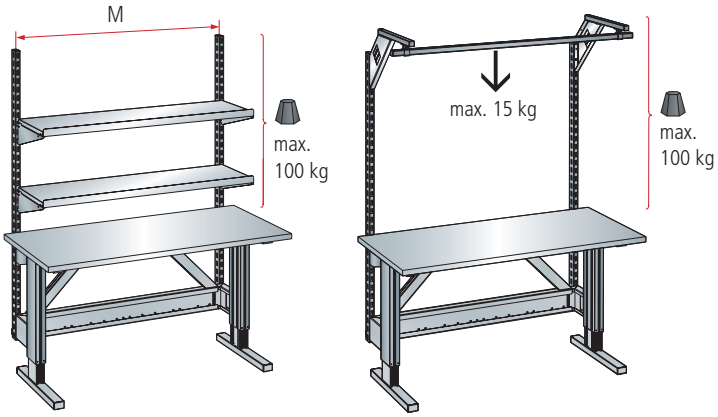

Posti di lavoro singoli				
Larghezza del piano	**A**	1200	1500	2000
Profondità del piano	**B**	620/700/800	620/700/800	620/700/800
Telaio tavolo largh.*	**C**	1030	1360	1780
Largh. possib. moduli	**M**	**665/1000**	**665/1000/1330**	**665/1000/1330**

* Misura C = da lato esterno sostegno a esterno sostegno. Tutti i dati sono espressi in millimetri.

Attenzione: la sollecitazione massima del telaio del tavolo è 300 kg, compresi tutti gli elementi d'estensione, con carico distribuito in maniera uniforme.

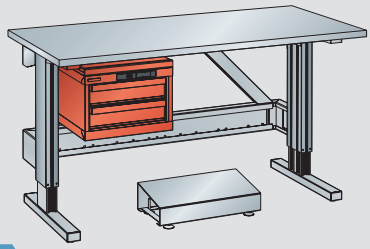

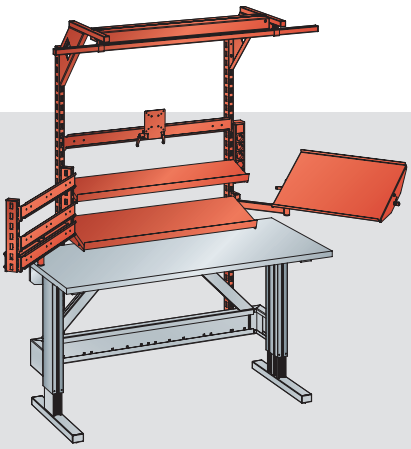

4. Armadi a cassetti

Quale sottostruttura nella versione sospesa (si veda grafico) o in versione appoggiata a terra, a scelta su ruote – se consentito dall'altezza scelta – gli armadi a cassetti offrono un luogo di deposito ideale per minuteria e utensili.

5. Sovrastrutture + accessori

Infine, selezionare le sovrastrutture del posto di lavoro. Personalizzare dai montanti alle barre per apparecchi, alle pareti posteriori fino all'illuminazione del posto di lavoro (da pag. 402).

Ordinare

© 2014 www.lista.com

Posti di lavoro singoli

Passaggio dell'ordine della configurazione individuale:

1. 2. 3. 4. 5.

Da scegliere ancora in questa pagina e quelle successive:

1. Sottostrutture
2. Accessori per sottostrutture
3. Piani
4. Armadi a cassetti
5. Sovrastrutture e accessori

1. Sottostrutture
Telai del tavolo regolabili in altezza



Telaio del tavolo regolabile in altezza, con viti di fissaggio

Sostegni del tavolo regolabili mediante viti di fissaggio. I sostegni sono dotati di viti di livellamento. Un telaio di acciaio collega i sostegni e sorregge il piano del tavolo (adatto a profondità del tavolo di 620 - 800 mm). Portata: max. 300 kg con carico distribuito in maniera uniforme. Struttura in acciaio, verniciata. Colore: come da tabella colori.

Larghezza mm	Profondità mm	Altezza senza piano del tavolo mm	Cod. art.	
1030	600	700-1100	**65.300.**XXX	
1360	600	700-1100	**65.301.**XXX	
1780	600	700-1100	**65.302.**XXX	



Telaio del tavolo regolabile in altezza, con manovella

Sottostruttura del tavolo meccanica con manovella regolabile in altezza in maniera continua. La manovella è smontabile (al centro di serie). Altrimenti esecuzione come sopra.

Larghezza mm	Profondità mm	Altezza senza piano del tavolo mm	Cod. art.	
1030	600	700-1100	**65.303.**XXX	
1360	600	700-1100	**65.304.**XXX	
1780	600	700-1100	**65.305.**XXX	



Telaio del tavolo regolabile in altezza, con motorino elettrico

Sottostruttura del tavolo con motorino elettrico regolabile in altezza in modo continuo. L'unità di comando può essere montata a sinistra e destra (a destra di serie). Senza cavo d'allacciamento. Altrimenti esecuzione come sopra.

Larghezza mm	Profondità mm	Altezza senza piano del tavolo mm	Cod. art.	
1030	600	700-1100	**65.204.**XXX	
1360	600	700-1100	**65.205.**XXX	
1780	600	700-1100	**65.206.**XXX	



Traversa diagonale per telaio del tavolo

Per il rafforzamento della rigidità trasversale. Versione tipo confort con copertura adatto quale ulteriore passacavo.

Versione	Lunghezza mm	Cod. art.	
Basic	310	**65.207.**XXX	
Confort	310	**65.208.**XXX	

www.lista.com © 2014



2. Accessori
per sottostrutture

Controllo della funzionalità Memory per tavolo a motore
Interruttore manuale con funzione di memorizzazione, memorizza fino a 4 altezze del tavolo.
Le altezze vengono visualizzate con valori in cm.

Versione	Cod. art.	
Plastica nera	**65.232.000**	

Cavo di allacciamento corrispondente da pag. 426



Supporto PC per telai del tavolo
Da fissare al telaio del tavolo. Regolabile in altezza e larghezza a seconda delle necessità. Altezza PC max.: 500 mm. Versione: lamiera d'acciaio. Colore: come da tabella colori

Larghezza mm	Profondità mm	Altezza mm	Cod. art.	
76	410	40	**65.144.XXX**	



Ripiano estraibile per tastiera per telai del tavolo
Ripiano estraibile con battuta posteriore, max. sollecitazione 20 kg. Larghezza ripiano: 520 mm. Versione: lamiera d'acciaio. Colore: come da tabella colori

Larghezza mm	Profondità mm	Altezza mm	Cod. art.	
560	420	75	**65.297.XXX**	



Portabottiglia per telaio del tavolo
Versione: lamiera d'acciaio. Compreso elemento di fissaggio per telaio del tavolo. Colore: grigio polvere, RAL 7037, in ESD.

Larghezza mm	Profondità mm	Altezza mm	Cod. art.	
150	110	200	**93.756.000**	



Poggiapiedi incl. tappetino millerighe
Rivestito con un tappetino millerighe in PVC. Utilizzabile sotto tutti i posti di lavoro.
Versione: lamiera d'acciaio. Colore: grigio luce, RAL 7035. Tappetino millerighe nero.

Larghezza mm	Profondità mm	Altezza mm	Cod. art.	
500	250	140	**39.240.000**	



Set di ruote per telaio del tavolo
Con 4 ruote doppie orientabili. Di cui 2 pezzi con freni. Aumenta l'altezza del tavolo di circa 100 mm.

Altezza mm	Ruota Ø mm	kg	Cod. art.	
100	80	200	**65.233.000**	



© 2014 www.lista.com

3. Piani per banchi da lavoro
Piani in resina e multiplex



Piani in resina grigio luce, spessore 30 mm

Strato centrale di truciolato pressato, classe merceologica E1 (DIN 68 761), ambo i lati rivestiti con laminato duro e overlay (DIN 68 765 / DIN 53 799). Rivestimento laminato 0,8 mm. Tutti i lati con bordi di plastica dello spessore di 2 mm. Colore: Superficie e bordi grigio luce.

L → / P ↗ mm	1200		1500		2000	
	Cod. art.		Cod. art.		Cod. art.	
620	65.369.000		65.375.000		65.381.000	
700	65.370.000		65.376.000		65.382.000	
800	65.371.000		65.377.000		65.383.000	



Piani in multiplex, spessore 30 mm

In faggio impregnato a vapore e impiallacciato, incollato a più strati impermeabile, (DIN 68 705), bordi smussati, superficie levigata, trattata a olio e cera. Il piano è resistente agli spruzzi d'acqua, antisporco e quasi completamente inattaccabile da olio e grasso.

L → / P ↗ mm	1200		1500		2000	
	Cod. art.		Cod. art.		Cod. art.	
620	65.390.000		65.060.000		65.066.000	
700	65.391.000		65.061.000		65.067.000	
800	65.392.000		65.062.000		65.068.000	

i Consiglio

Armadi a cassetti e adattatore per pensile
L'adattatore per pensile può essere montato, a scelta, a sinistra o destra. Grazie alla regolabilità dell'altezza, l'armadio a cassetti è sempre nella posizione corretta sotto il profilo ergonomico.



Per i dettagli su piani per banchi da lavoro si veda dalla pag. 328

Accessori per piani per banchi da lavoro si veda da pag. 340

4. Armadi a cassetti
sospesi o mobili

H 283 mm Altezza libera **200 mm**



2 cassetti
50 mm
150 mm

kg		Cod. art.	
75	Key Lock	**78.400.**XXX	
75	Code Lock	**78.401.**XXX	



2 cassetti
100 mm
100 mm

kg		Cod. art.	
75	Key Lock	**78.402.**XXX	
75	Code Lock	**78.403.**XXX	



3 cassetti
50 mm
100 mm
150 mm

kg		Cod. art.	
75	Key Lock	**78.406.**XXX	
75	Code Lock	**78.407.**XXX	

H 383 mm Altezza libera **300 mm**



3 cassetti
75 mm
75 mm
150 mm

kg		Cod. art.	
75	Key Lock	**78.408.**XXX	
75	Code Lock	**78.409.**XXX	

H 723 mm Altezza libera **450 mm** / Altezza corpo **533 mm**



4 cassetti
50 mm
100 mm
150 mm
150 mm

kg		Cod. art.	
75	Key Lock	**78.423.**XXX	
75	Code Lock	**78.424.**XXX	



5 cassetti
50 mm
50 mm
100 mm
100 mm
150 mm

kg		Cod. art.	
75	Key Lock	**78.425.**XXX	
75	Code Lock	**78.426.**XXX	

Per altri armadi a cassetti si veda da pag. 19

Per il materiale di suddivisione e il sistema di etichettatura si veda dalla pag. 706

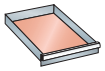

306 x 459 mm

Adattatore per pensile

Adattatore per pensile 18 x 27 E per fissare gli armadi a cassetti al telaio del tavolo.
Versione: lamiera d'acciaio. Colore: come da tabella colori.

Larghezza mm	Profondità mm	Altezza mm	Cod. art.	
411	572	32	**65.145.**XXX	





Colori
Sottostrutture e sovrastrutture disponibili in 12 colori standard e altri 12 colori con sovrapprezzo. Armadi a cassetti disponibili ulteriormente in 6 combinazioni di colori senza sovrapprezzo. Indicare sull'ordine il codice a tre cifre del colore desiderato (al posto di XXX). Altri colori a richiesta.

Per informazioni sui colori si veda la pagina ripiegabile

5. Sovrastrutture e accessori
Elementi singoli



Passaggio dell'ordine 5.: da pag. 402

© 2014 www.lista.com



Posti di lavoro di gruppo

Accesso ottimale per flusso di lavoro senza difficoltà

Durante ogni nuova creazione di posti di lavoro la maggiore attenzione viene data all'aumento dell'efficienza e alla massima creazione del valore aggiunto. Nella concezione della soluzione di arredamento si considerano soprattutto le condizioni di produzione, come ampia molteplicità di varianti e brevi cicli produttivi. In questo modo si eliminano gli sprechi e si accorciano i processi. Per la progettazione Lista si basa sulle esperienze pragmatiche di numerosi progetti e su conoscenze fondate.

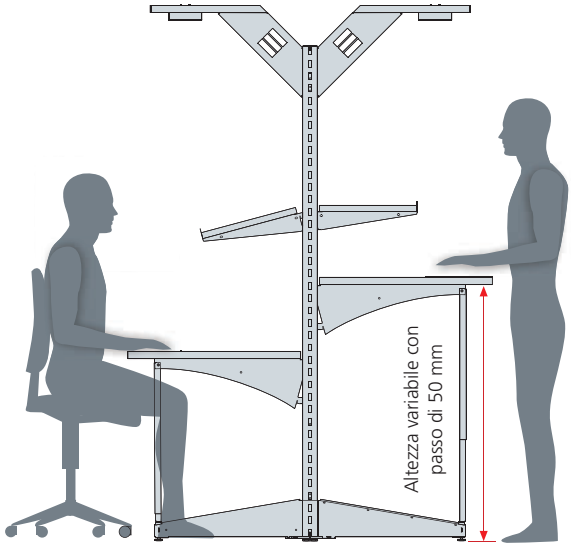

I vantaggi

- Ridotti costi di investimento
- Molteplicità di varianti
- Montaggio quasi completamente senza viti
- Sistema modulare
- Ampliabile in qualsiasi momento con i componenti disponibili



Piani di lavoro
I supporti possono essere appesi senza viti in orizzontale o con inclinazione di 15 gradi garantendo così l'ergonomicità delle operazioni.



Sostegno per i tavoli
Al fine di stabilizzare il piano del tavolo il sostegno per i tavoli può essere regolato in altezza in modo continuo.



Elementi del braccio girevole
A seconda delle esigenze presentate dal posto di lavoro, gli elementi del braccio girevole possono essere utilizzati singolarmente con gli elementi di fissaggio de montante e favoriscono uno svolgimento ottimale del lavoro.

www.lista.com © 2014

"Con il sistema modulare per posti di lavoro di gruppo si possono progettare dettagliatamente, montare e armonizzare tra di loro completi panorami di lavoro."

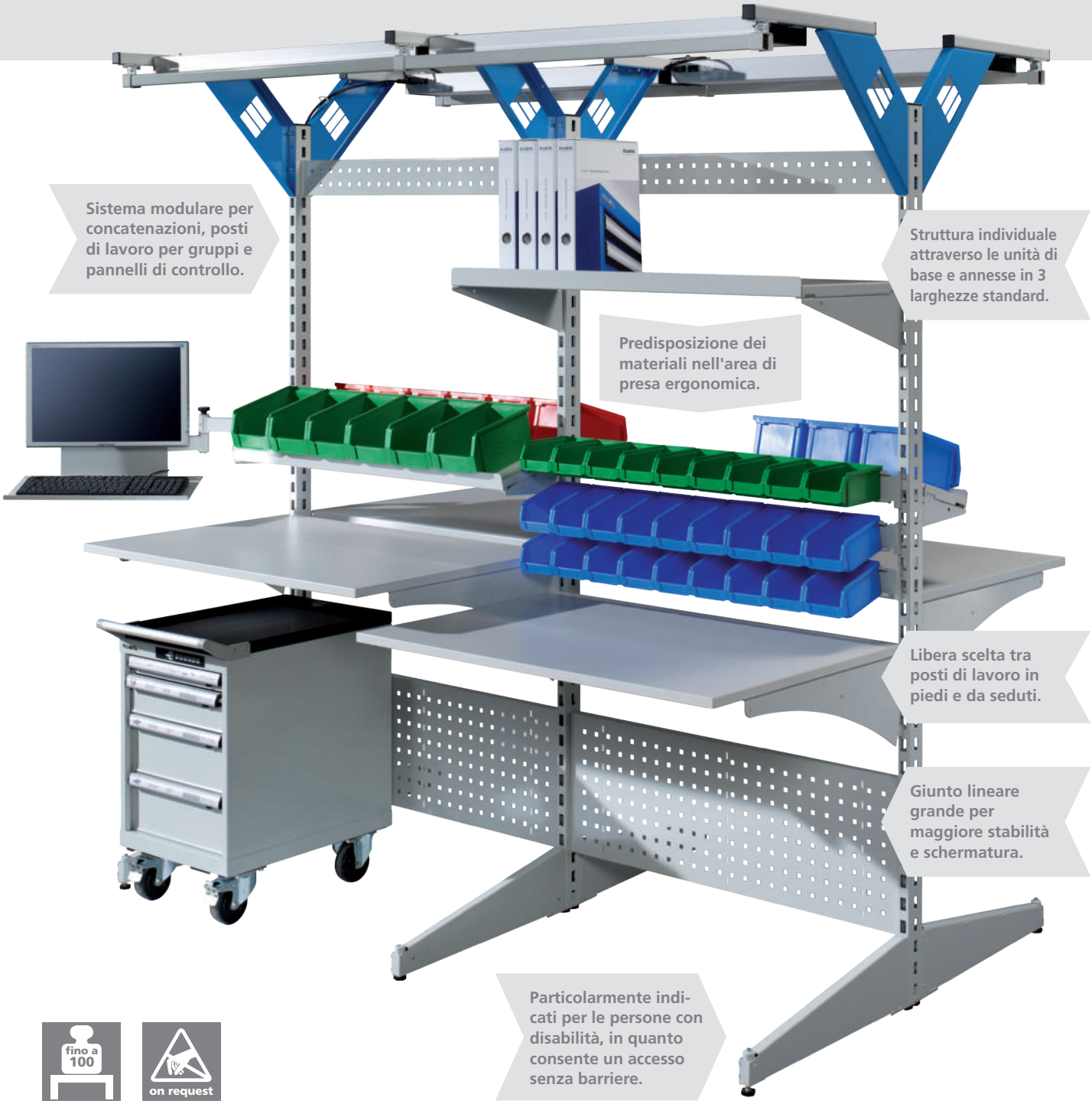

Sistema modulare per concatenazioni, posti di lavoro per gruppi e pannelli di controllo.

Struttura individuale attraverso le unità di base e annesse in 3 larghezze standard.

Predisposizione dei materiali nell'area di presa ergonomica.

Libera scelta tra posti di lavoro in piedi e da seduti.

Giunto lineare grande per maggiore stabilità e schermatura.

Particolarmente indicati per le persone con disabilità, in quanto consente un accesso senza barriere.

fino a 100

on request

© 2014 www.lista.com

Concatenazione dei posti di lavoro
Montaggio con avanzamento manuale

Il sistema di posto di lavoro di gruppo è l'ideale per consentire lo scorrimento del materiale tra i posti di lavoro singoli o di realizzare un prodotto in un sistema one-piece flow in maniera completa dal primo componente attraverso il collaudo fino alla postazione di imballaggio. Grazie al sistema modulare collegato alle unità di base e agli accessori è possibile creare molte linee di montaggio che possono essere trasformate in qualsiasi momento senza un impegno gravoso.

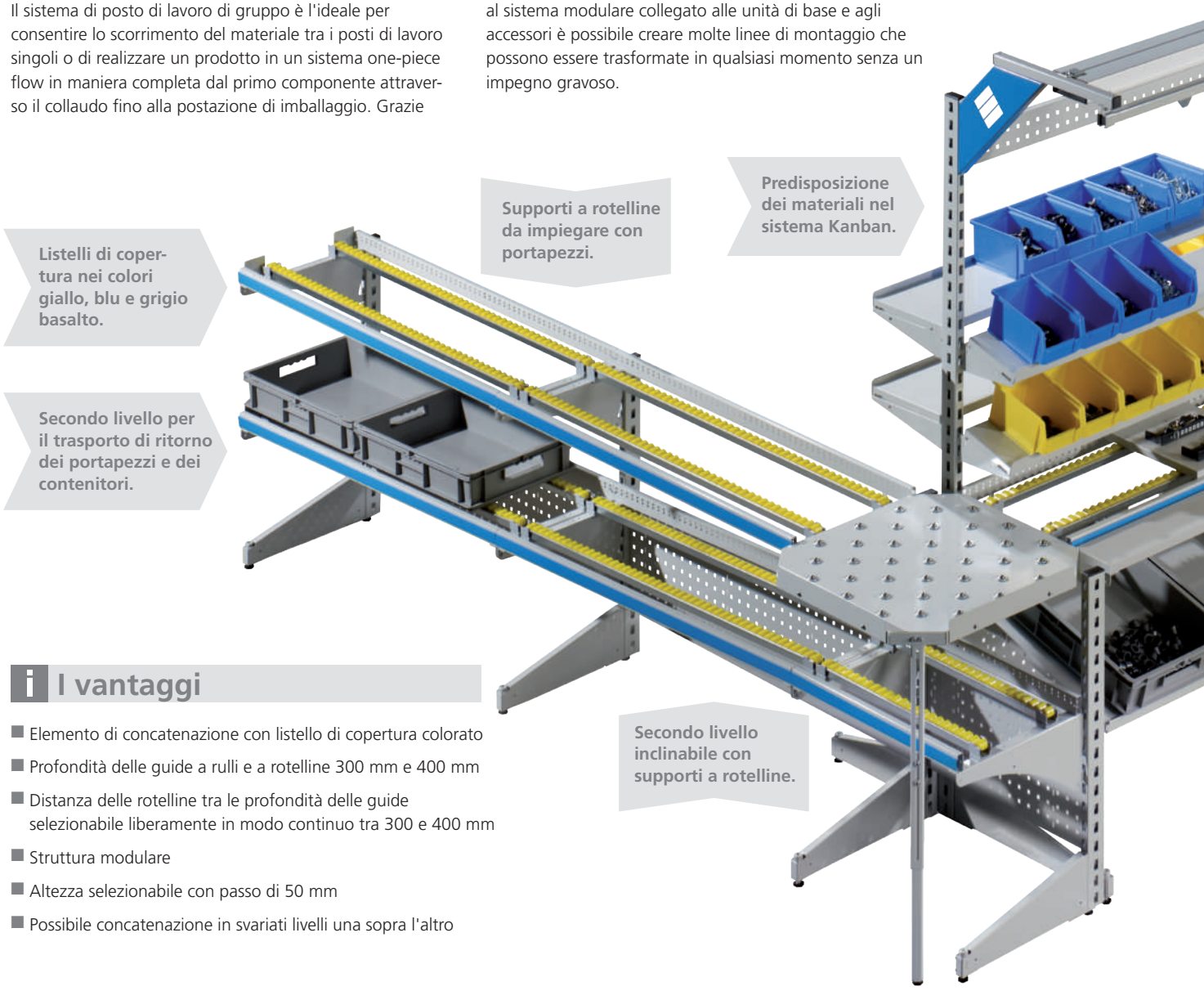

I vantaggi

- Elemento di concatenazione con listello di copertura colorato
- Profondità delle guide a rulli e a rotelline 300 mm e 400 mm
- Distanza delle rotelline tra le profondità delle guide selezionabile liberamente in modo continuo tra 300 e 400 mm
- Struttura modulare
- Altezza selezionabile con passo di 50 mm
- Possibile concatenazione in svariati livelli una sopra l'altro



Guide a rulli
Sono costituite da rulli zincati. La divisione è variabile con passo di 25 mm.



Guide a rotelline
La larghezza della pista dei supporti a rotelline è selezionabile liberamente tra 300 mm e 400 mm.



Battuta d'arresto
Le battute d'arresto bloccano in modo semplice ed efficace i supporti espositivi e i contenitori alla fine delle guide a rulli e rotelline.

www.lista.com © 2014

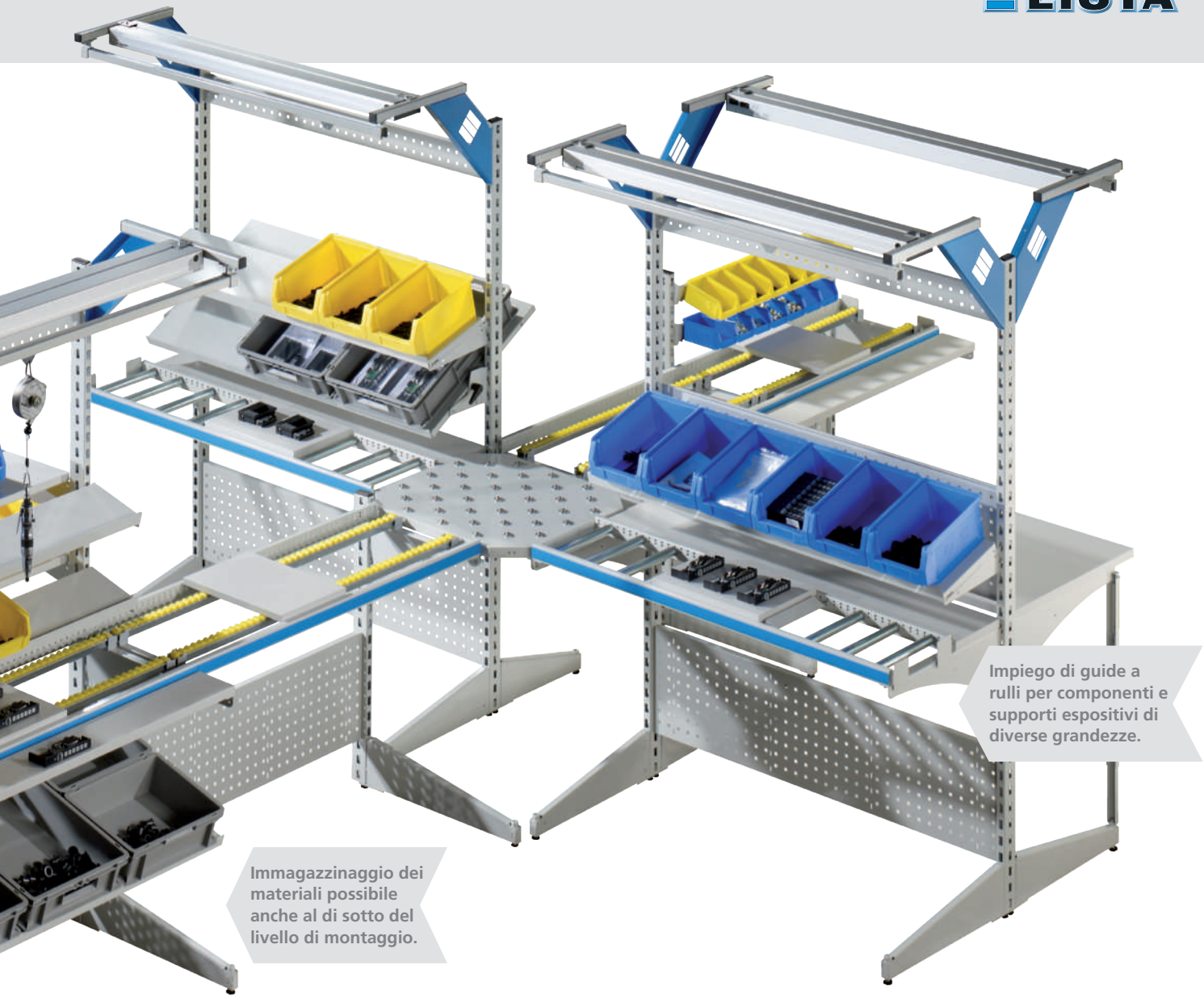

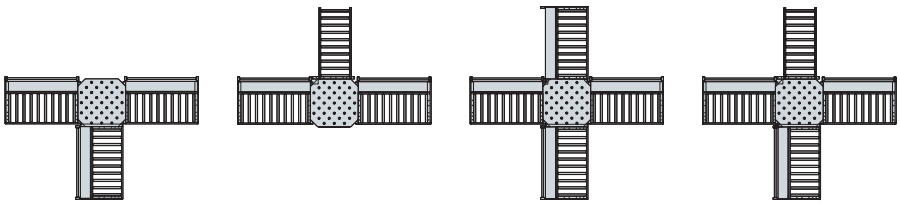

Giunti ad angolo
Consentono di decidere liberamente la pianificazione della struttura di concatenazione per articolare un flusso di materiale aggiuntivo o ulteriori aree di lavoro.



Dispositivo antiribaltamento
Fissa precisamente i portapezzi nelle posizioni di montaggio desiderate.



Giunti a T
Consentono il collegamento dei punti di premontaggio o l'espulsione nei punti di collaudo.



Giunti ad angolo
Gli angoli interni ed esterni consentono ai portapezzi e ai contenitori di spostarsi di 90 gradi nella giusta direzione di montaggio.

© 2014 www.lista.com

Le possibilità di configurazione
Informazioni di progettazione

Il sistema compatibile convince grazie alla flessibilità e alle numerose varianti realizzabili. I singoli componenti quali ripiani spostabili, bracci girevoli e così via possono essere inseriti quasi completamente senza utensili ai montanti e in breve tempo trasformano ogni posto di lavoro in posti di lavoro ergonomici e redditizi.

I vantaggi

- Bassi costi d'investimento
- Elevata molteplicità di varianti
- Montaggio quasi completamente senza utensili
- Sistema modulare
- Aggiornabile in qualsiasi momento con l'utilizzo dei componenti disponibili



Configurare e ordinare posti di lavoro di gruppo



Ordinare un telaio di base nonché la quantità desiderata di telai annessi. I telai sono disponibili in 2 altezze e utilizzabili su un lato o su entrambi i lati.

A questo punto si stabiliscono le profondità dei posti di lavoro di gruppo da costruire. Sono disponibili profondità di 450 e 600 mm. Per carichi molto elevati è possibile aggiungere sostegni per i tavoli regolabili.

Selezionare i piani rispondenti alle proprie esigenze. I piani in resina e multiplex sono disponibili nella profondità di 700 mm per lo sfruttamento della completa profondità di lavoro nonché nelle profondità di 140 e 240 mm per la combinazione con guide a rulli e supporti a rotelline.

www.lista.com © 2014

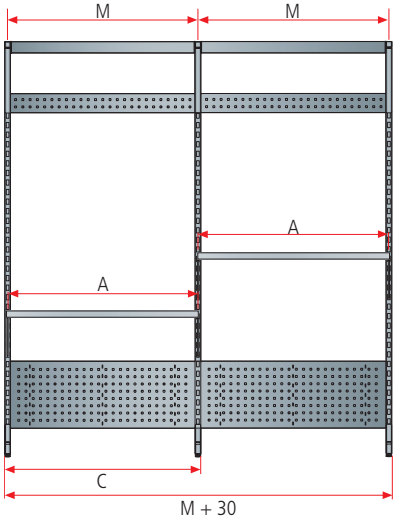

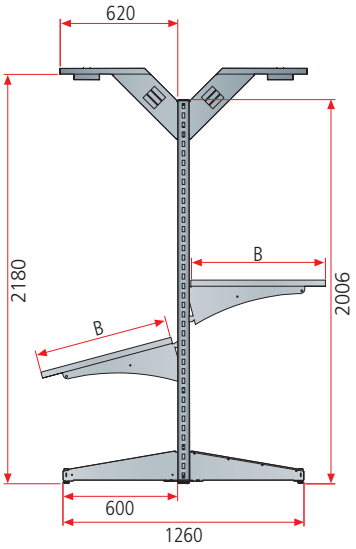



Colori
Sottostrutture e sovrastrutture in 12 colori standard e altri 12 colori con sovrapprezzo. Indicare sull'ordine il codice a tre cifre del colore desiderato (al posto di XXX). Altri colori a richiesta.

Per informazioni sui colori si veda la pagina ripiegabile

Posti di lavoro di gruppo				
Larghezza del piano	**A**	665	1000	1330
Profondità del piano	**B**	140* / 240* / 700	140* / 240* / 700	140* / 240* / 700
Telaio tavolo largh.*	**C**	695	1030	1360
Largh. possib. moduli	**M**	**665**	**1000**	**1330**

Tutti i dati sono espressi in millimetri.

* con guida a rulli 300 / 400 mm
** Misura C = da lato esterno sostegno a esterno sostegno.

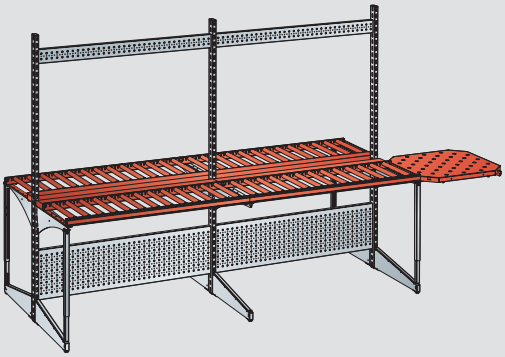

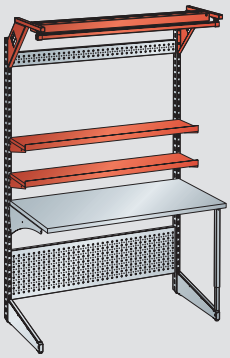

4. Componenti di concatenazione

È disponibile un'ampia scelta di componenti, quali guide a rulli o supporti a rotelline per carichi più leggeri. Per ambedue i sistemi esistono fermi antiribaltamento, battute finali nonché elementi di deviazione.

5. Sovrastrutture + accessori

Infine, selezionare le sovrastrutture del proprio posto di lavoro di gruppo. Personalizzare dai montanti alle barre per apparecchi, alle pareti posteriori fino all'illuminazione del posto di lavoro (da pag. 402).

Ordinare

© 2014 www.lista.com

Posti di lavoro di gruppo

Passaggio dell'ordine della configurazione individuale:

1. 2. 3. 4. 5.

Da scegliere ancora in questa pagina e quelle successive:

1. Sottostrutture
2. Coppie di supporti e accessori
3. Piani
4. Componenti di concatenazione
5. Sovrastrutture e accessori

1. Sottostrutture
Elementi singoli e accessori

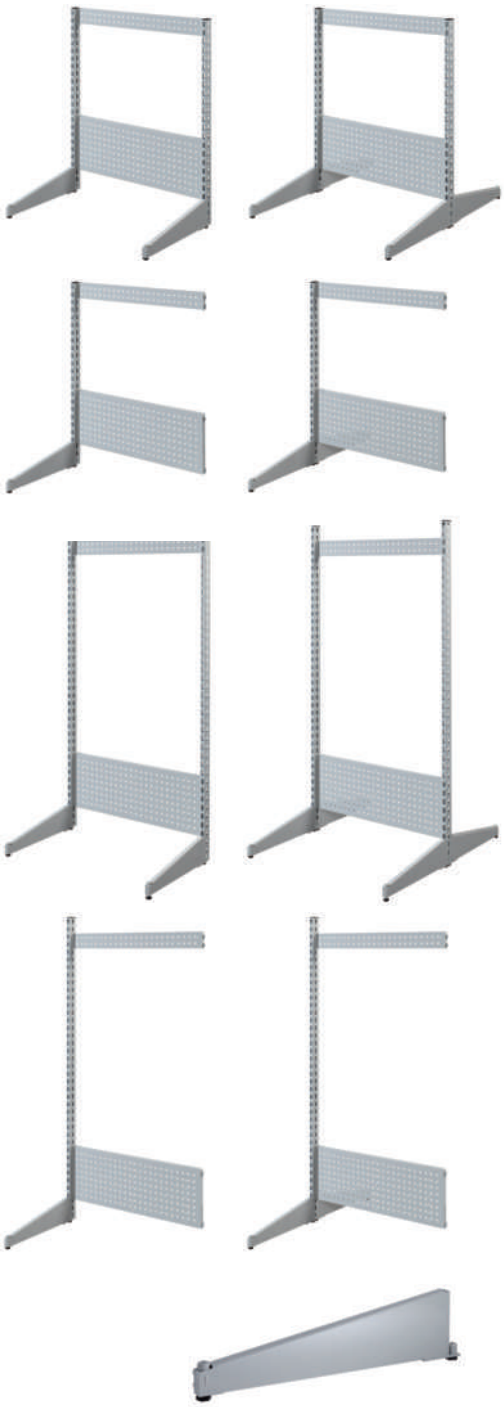

Telai di base e accessori

Sistema di posto di lavoro modulare e flessibile basato sul principio delle unità di base e accessori. Per una pianificazione e progettazione concettuale individuali. Composto da profilo dei montanti, basi dei sostegni e giunti laterali. Versione: lamiera d'acciaio. Colore: come da tabella colori.

H ↑ 1400 mm

Per larghezza modulo mm	Telaio di base, su un lato		Telaio di base, su entrambi i lati	
	Larghezza mm	Cod. art.	Larghezza mm	Cod. art.
665	695	**89.960.**XXX	695	**89.966.**XXX
1000	1030	**89.961.**XXX	1030	**89.967.**XXX
1330	1360	**89.962.**XXX	1360	**89.968.**XXX

	Telaio annesso, su un lato		Telaio annesso, su entrambi i lati	
665	665	**89.963.**XXX	665	**89.969.**XXX
1000	1000	**89.964.**XXX	1000	**89.970.**XXX
1330	1330	**89.965.**XXX	1330	**89.971.**XXX

H ↑ 2000 mm

Per larghezza modulo mm	Telaio di base, su un lato		Telaio di base, su entrambi i lati	
	Larghezza mm	Cod. art.	Larghezza mm	Cod. art.
665	695	**89.972.**XXX	695	**89.978.**XXX
1000	1030	**89.973.**XXX	1030	**89.979.**XXX
1330	1360	**89.974.**XXX	1360	**89.980.**XXX

	Telaio annesso, su un lato		Telaio annesso, su entrambi i lati	
665	665	**89.975.**XXX	665	**89.981.**XXX
1000	1000	**89.976.**XXX	1000	**89.982.**XXX
1330	1330	**89.977.**XXX	1330	**89.983.**XXX

Base dei sostegni per montante, singola

con 2 piedini, per il montaggio senza viti nei montanti.
Versione: lamiera d'acciaio. Colore: come da tabella colori.

Profondità mm	Altezza mm	kg	Cod. art.
450	165	100	**89.984.**XXX
600	165	100	**89.985.**XXX

www.lista.com © 2014

2. Coppie di supporti e accessori

P 700 / 240 / 140 mm

Coppia di supporti per piani

Per l'inserimento di piani di lavoro, elementi di concatenazione o supporti a rotelline. I supporti per piani possono essere agganciati a scelta senza utensili al montante in orizzontale o con inclinazione di 15 gradi. Versione: lamiera d'acciaio. Colore: come da tabella colori.



Profondità mm	Altezza mm	kg	Cod. art.	
450	200	100	**65.176.XXX**	
600	200	100	**65.174.XXX**	
Set di avvitamento per supporto per piatti, M6 x 12			**65.210.000**	

Sostegno del tavolo, regolabile

Ulteriore rinforzo rigido tra la coppia di supporti e la base dei sostegni. Campo di regolazione coppia di supporti per piani da 680 a 1130 mm. Versione: lamiera d'acciaio. Colore: come da tabella colori.



Versione	Altezza mm	kg	Cod. art.	
regolabile	**600 - 1050**	100	**65.209.XXX**	

Per i dettagli su piani per banchi da lavoro si veda dalla pag. 328

3. Piani

Piani in resina grigio luce, spessore 30 mm

Strato centrale di truciolato pressato, classe merceologica E1 (DIN 68 761), ambo i lati rivestiti con laminato duro e overlay (DIN 68 765 / DIN 53 799). Rivestimento laminato 0,8 mm. Tutti i lati con bordi di plastica dello spessore di 2 mm. Colore: Superficie e bordi grigio luce.



L → / P ↗	Per larghezza modulo mm / Per prof.guide	665 Cod. art.		1000 Cod. art.		1330 Cod. art.	
700	-	**65.119.000**		**65.120.000**		**65.121.000**	
240	300	**65.187.000**		**65.188.000**		**65.189.000**	
140	400	**65.184.000**		**65.185.000**		**65.186.000**	

Piani in multiplex, spessore 30 mm

In faggio impregnato a vapore e impiallacciato, incollato a più strati impermeabile, (DIN 68 705), bordi smussati, superficie levigata, trattata a olio e cera. Il piano è resistente agli spruzzi d'acqua, antisporco e quasi completamente inattaccabile da olio e grasso.



L → / P ↗	Per larghezza modulo mm / Per prof.guide	665 Cod. art.		1000 Cod. art.		1330 Cod. art.	
700	-	**65.122.000**		**65.123.000**		**65.124.000**	
240	300	**65.193.000**		**65.194.000**		**65.195.000**	
140	400	**65.190.000**		**65.191.000**		**65.192.000**	

© 2014 www.lista.com

4. Componenti di concatenazione
Elementi singoli



Profilo di concatenazione (coppia)

Profili a C per l'inserimento di rulli portanti o quale profilo di guida in caso di guide a rotelline. Divisione con passo di 25 mm. Versione: lamiera d'acciaio. Colore: come da tabella colori.

Per larghezza del modulo mm	Profondità mm	Altezza mm	kg	Cod. art.	
665	20	50	100	**65.215.XXX**	
1000	20	50	100	**65.216.XXX**	
1330	20	50	100	**65.217.XXX**	



Rulli portanti

Per il trasporto di supporti espositivi di diverse grandezze. Tubo d'acciaio zincato, ripiani di rulli d'acciaio su cuscinetti a sfera con asse d'acciaio di 6 mm. Versione: lamiera d'acciaio zincata.

Per prof.guida mm	Ø mm	kg	Cod. art.	
300	30	100	**65.230.000**	
400	30	100	**65.231.000**	



Supporti a rotelline

Per il trasporto di portapezzi, dotazione con rulli di plastica e assi d'acciaio, divisione con passo di 33 mm, Ø rotelline 28 mm. Inclusi i morsetti per i supporti dei piani per l'impostazione continua delle larghezze. Versione: lamiera d'acciaio. Colore: Giallo e nero (ESD).

Per larghezza del modulo mm	Profondità mm	Altezza mm	kg	Cod. art.	
665	42	45	100	**65.212.000**	
1000	42	45	100	**65.213.000**	
1330	42	45	100	**65.214.000**	





Coperture per il profilo di concatenazione

Le coperture possono essere applicate sotto forma di strisce decorative colorate o di colore giallo quale chiaro contrassegno per la zona ESD sull'apertura del profilo di concatenazione. Versione: plastica. Colore: blu, grigio basalto e giallo. Altri colori a richiesta.

Per larghezza del modulo mm	Altezza mm	Colore	Cod. art.	
665	25	Blu	**65.227.000**	
665	25	Grigio basalto	**65.359.000**	
665	25	Giallo	**93.727.000**	
1000	25	Blu	**65.228.000**	
1000	25	Grigio basalto	**65.360.000**	
1000	25	Giallo	**93.728.000**	
1330	25	Blu	**65.229.000**	
1330	25	Grigio basalto	**65.361.000**	
1330	25	Giallo	**93.729.000**	

www.lista.com © 2014

Dispositivi antiribaltamento (coppia)

Per il posizionamento di supporti espositivi o sistemi di contenitori su elementi di concatenazione, sganciabili mediante forza elastica. Versione: zincato.

Per prof.guida mm	Larghezza mm	Altezza mm	Cod. art.	
300/400	55	28	**65.291.000**	



Battuta finale (coppia)

Per gli elementi di concatenazione per bloccare l'estremità delle guide a rotelline e rulli. Versione: lamiera d'acciaio. Colore: come da tabella colori.

Profondità mm	Altezza mm	Cod. art.	
75	80	**65.196.XXX**	



Elementi di deviazione

Per lo spostamento di portapezzi tra le singole sezioni delle guide a rulli o le guide a rotelline. Adatto a giunti interni, esterni, a T o a X. Versione: lamiera d'acciaio. Colore: come da tabella colori.

Esecuzione per	Larghezza mm	Profondità mm	Cod. art.	
Angolo esterno	665	665	**65.200.XXX**	
Angolo interni / deviatore a X/ deviatore a T	665	665	**65.199.XXX**	



Battuta

Per guidare i portapezzi o i contenitori sull'elemento di deviazione. Versione: lamiera d'acciaio. Colore: come da tabella colori.

Larghezza mm	Altezza mm	Cod. art.	
440	60	**65.201.XXX**	



Consiglio

Configurare i posti di lavoro di gruppo

I supporti a rotelline e i profili di concatenazione possono essere montati tra i supporti per i piani, in cui i profili di concatenazione possono servire sia all'inserimento di rulli portanti nonché come binari di guida per i supporti a rotelline. La larghezza della pista dei supporti a rotelline è selezionabile liberamente tra 300 e 400 mm.



5. Sovrastrutture e accessori
Elementi singoli



Passaggio dell'ordine 5.: da pag. 402

© 2014 www.lista.com



Carrelli da montaggio
Un aiuto mobile tra posto di lavoro e magazzino

I carrelli da montaggio e sono stati creati apposta per i banchi da lavoro per ottimizzare il flusso di materiali tra i singoli posti di lavoro o tra questi e il magazzino. Il trasporto o la sistemazione temporanea di elementi o moduli, nelle immediate vicinanze, senza eccessivo impiego di spazio, caratterizza questo sistema di telai a montante e carrelli da montaggio. I sistemi possono essere utilizzati da un lato o da entrambi i lati. Inoltre, grazie alla combinazione dei diversi elementi, è possibile creare il telaio a montante o il carrello da montaggio che soddisfino le esigenze individuali.



I vantaggi

- Spostamenti brevi grazie all'immagazzinamento nelle immediate vicinanze
- Personalizzabili e ampliabili
- Sostegno senza viti di ripiani spostabili e supporti per contenitori
- Utilizzo ergonomico



Configurazione individuale
I carrelli e i supporti di montaggio sono disponibili con sottopiani, supporti dei contenitori e parete posteriore forata. Ogni sistema può essere ampliato senza problemi.



Immagazzinaggio in loco
I diversi ripiani spostabili e orientabili e i supporti per contenitori possono essere appesi, senza l'ausilio di viti, al montante. Tappetini millerighe e bordi laterali offrono la sicurezza necessaria per gli oggetti riposti.



Utilizzo ergonomico
Tutti i carrelli sono dotati di quattro ruote orientabili e di una maniglia. Li si può così spostare, senza eccessivo impiego di forza, e bloccare in modo sicuro con i due freni.

www.lista.com © 2014

"Nella produzione di Lista, i carrelli da montaggio e i telai a montante rappresentano dei piccoli assistenti di lavoro. Aiutano ad avere sempre il materiale necessario a portata di mano."



Colori
Telaio del supporto di montaggio disponibile in 12 colori standard e altri 12 colori con sovrapprezzo. Indicare sull'ordine il codice a tre cifre del colore desiderato (al posto di XXX). Altri colori a richiesta.

Per informazioni sui colori si veda la pagina ripiegabile

10 Years Guarantee | 250 | 50 | on request

© 2014 www.lista.com

Le possibilità di configurazione
Informazioni di progettazione

Il sistema compatibile convince grazie alla flessibilità e alle numerose varianti realizzabili nelle combinazioni. I singoli componenti, quali ripiani spostabili, ripiani orientabili, pareti posteriori e così via possono essere appesi senza l'ausilio di utensili ai montanti. Su un lato o su entrambi i lati, su carrello o poggiato a terra, il carrello da montaggio è il completamento ideale per ogni posto di lavoro.



www.lista.com © 2014

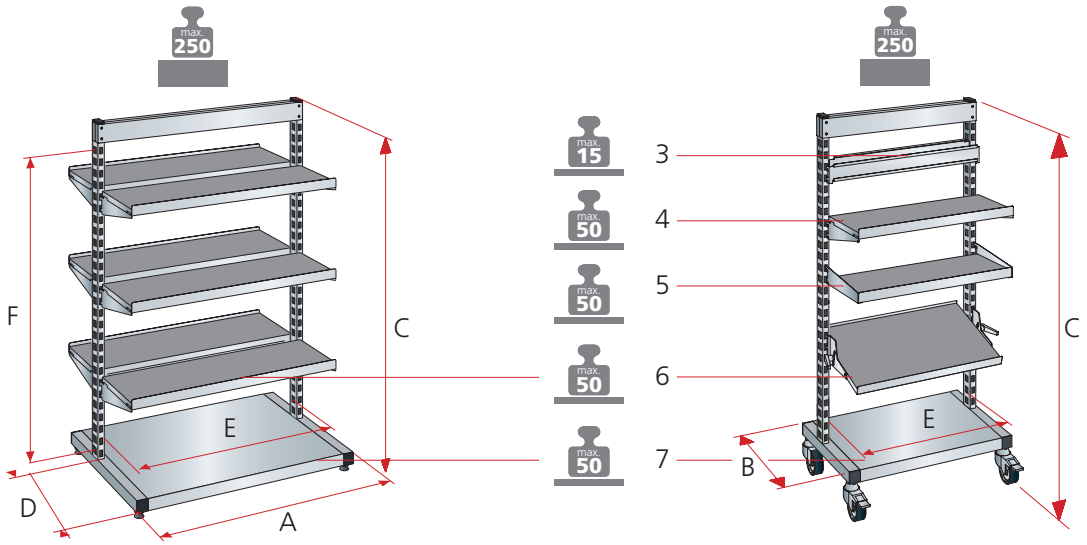

Versione	Larghezza del modulo mm	A mm	B mm	C mm	D mm	E mm	F mm
Supporto di montaggio							
utilizzabile da un lato	665	715	510	1180	305	635	950
	750	800	510	1180	305	720	950
	1000	1050	510	1180	305	970	950
	1330	1380	510	1180	305	1300	950
utilizzabile da un lato	665	715	510	1480	305	635	1250
	750	800	510	1480	305	720	1250
	1000	1050	510	1480	305	970	1250
	1330	1380	510	1480	305	1300	1250
utilizzabile da due lati	665	715	710	1180	325	635	950
	750	800	710	1180	325	720	950
	1000	1050	710	1180	325	970	950
	1330	1380	710	1180	325	1300	950
utilizzabile da due lati	665	715	710	1480	325	635	1250
	750	800	710	1480	325	720	1250
	1000	1050	710	1480	325	970	1250
	1330	1380	710	1480	325	1300	1250
Carrelli da montaggio							
utilizzabile da un lato	665	715	510	1300	305	635	950
	750	800	510	1300	305	720	950
	1000	1050	510	1300	305	970	950
	1330	1380	510	1300	305	1300	950
utilizzabile da un lato	665	715	510	1600	305	635	1250
	750	800	510	1600	305	720	1250
	1000	1050	510	1600	305	970	1250
	1330	1380	510	1600	305	1300	1250
utilizzabile da due lati	665	715	710	1300	325	635	950
	750	800	710	1300	325	720	950
	1000	1050	710	1300	325	970	950
	1330	1380	710	1300	325	1300	950
utilizzabile da due lati	665	715	710	1600	325	635	1250
	750	800	710	1600	325	720	1250
	1000	1050	710	1600	325	970	1250
	1330	1380	710	1600	325	1300	1250

© 2014 www.lista.com

Supporto di montaggio
configurabili liberamente



Telaio fisso del supporto di montaggio

I supporti di montaggio possono essere utilizzati su un lato o su entrambi i lati. I montanti consentono di appendere, senza l'ausilio di viti, pareti posteriori, ripiani orientabili o spostabili nonché supporti per contenitori. I supporti di montaggio sono dotati di 4 sostegni di livellamento. Portata max. 250 kg. Versione: telaio del supporto di montaggio, composti da traverse, ripiano e montanti, con profili d'acciaio, fori su quattro lati, divisione da 50 mm. Colore: come da tabella colori. Vite di bilanciamento ripiano nero.

Per largh. modulo mm	Dotazione	Larghezza mm	Profondità mm	Altezza utile mm	Cod. art.	
665	unilaterale	715	510	950	**89.910.**XXX	
750	unilaterale	800	510	950	**89.911.**XXX	
1000	unilaterale	1050	510	950	**89.912.**XXX	
1330	unilaterale	1380	510	950	**89.913.**XXX	
665	unilaterale	715	510	1250	**89.914.**XXX	
750	unilaterale	800	510	1250	**89.915.**XXX	
1000	unilaterale	1050	510	1250	**89.916.**XXX	
1330	unilaterale	1380	510	1250	**89.917.**XXX	
665	bilaterale	715	710	950	**89.918.**XXX	
750	bilaterale	800	710	950	**89.919.**XXX	
1000	bilaterale	1050	710	950	**89.920.**XXX	
1330	bilaterale	1380	710	950	**89.921.**XXX	
665	bilaterale	715	710	1250	**89.922.**XXX	
750	bilaterale	800	710	1250	**89.923.**XXX	
1000	bilaterale	1050	710	1250	**89.924.**XXX	
1330	bilaterale	1380	710	1250	**89.925.**XXX	



Tappetino millerighe

Versione: gomma, colore: grigio.

Per largh. modulo mm	Per telaio del supporto di montaggio	Larghezza utile mm	Profondità nominale mm	Profondità utile mm	Cod. art.	
665	unilaterale	714	510	495	**89.942.000**	
750	unilaterale	799	510	495	**89.943.000**	
1000	unilaterale	1049	510	495	**89.944.000**	
1330	unilaterale	1379	510	495	**89.945.000**	
665	bilaterale	714	710	695	**89.946.000**	
750	bilaterale	799	710	695	**89.947.000**	
1000	bilaterale	1049	710	695	**89.948.000**	
1330	bilaterale	1379	710	695	**89.949.000**	

www.lista.com © 2014

Carrelli da montaggio
configurabili liberamente

Telaio mobile del supporto di montaggio

I carelli da montaggio possono essere utilizzati su un lato o su entrambi i lati. I montanti consentono di appendere, senza l'ausilio di viti, pareti posteriori, ripiani orientabili o spostabili nonché supporti per contenitori. I carelli da montaggio sono dotati di 4 rulli di deviazione, di cui 2 con dispositivo di fermo. Diametro ruota 100 mm, gomma, grigio, portata max. 250 kg. Versione: telaio del supporto di montaggio composti da traverse, ripiano e montanti con profilo d'acciaio, fori su quattro lati, divisione da 50 mm. Colore: come da tabella colori. Corpo delle ruote in lamina d'acciaio zincato-cromato.



Per largh. modulo mm	Dotazione	Larghezza mm	Profondità mm	Altezza utile mm	Cod. art.	
665	unilaterale	715	510	950	**89.926.**XXX	
750	unilaterale	800	510	950	**89.927.**XXX	
1000	unilaterale	1050	510	950	**89.928.**XXX	
1330	unilaterale	1380	510	950	**89.929.**XXX	
665	unilaterale	715	510	1250	**89.930.**XXX	
750	unilaterale	800	510	1250	**89.931.**XXX	
1000	unilaterale	1050	510	1250	**89.932.**XXX	
1330	unilaterale	1380	510	1250	**89.933.**XXX	
665	bilaterale	715	710	950	**89.934.**XXX	
750	bilaterale	800	710	950	**89.935.**XXX	
1000	bilaterale	1050	710	950	**89.936.**XXX	
1330	bilaterale	1380	710	950	**89.937.**XXX	
665	bilaterale	715	710	1250	**89.938.**XXX	
750	bilaterale	800	710	1250	**89.939.**XXX	
1000	bilaterale	1050	710	1250	**89.940.**XXX	
1330	bilaterale	1380	710	1250	**89.941.**XXX	

Maniglia per carrelli da montaggio

La maniglia viene fissata lateralmente al montante del telaio del supporto di montaggio, compreso il materiale di fissaggio. Versione: Tubo di alluminio nero anodizzato con supporto di plastica. Colore: nero, RAL 9005.



Descrizione	Altezza mm	Diametro mm	Cod. art.	
Maniglia	500	20	**89.950.000**	

5. Sovrastrutture e accessori
Elementi singoli



Passaggio dell'ordine 5.:
da pag. 402

© 2014 www.lista.com

Con il sistema modulare e le sovrastrutture è possibile progettare dettagliatamente, montare e armonizzare perfettamente tra di loro completi ambienti di lavoro.

Sovrastrutture universali
Il sistema modulare e flessibile

Il sistema di sovrastrutture compatibile è dotato di flessibilità e numerose varianti, realizzabili in diverse combinazioni a prescindere che si realizzi un banco di lavoro, un banco di lavoro compatto, un posto di lavoro singolo, di gruppo o di collaudo e controllo.

La base del principio modulare è costituita dal montante universale che può essere installato direttamente sulla superficie del piano o sulla sottostruttura del tavolo. È possibile posizionare e combinare liberamente diverse larghezze di sovrastruttura. I singoli componenti, quali ripiani spostabili, bracci girevoli e così via possono essere agganciati, quasi completamente senza utensili, ai montanti e in breve tempo trasformano ogni posto di lavoro in postazioni ergonomiche e redditizie.



Montaggio nella sottostruttura del tavolo …o direttamente sul piano



I vantaggi

- Larghezze dei moduli standardizzati per accessori universali
- Montaggio semplice e veloce del profilo del montante direttamente sul piano o nella sottostruttura per carichi maggiori
- Montaggio quasi completamente senza utensili degli accessori
- Concetto unico per la distribuzione dell'energia
- Sovrastrutture ampliabili in qualsiasi momento

Colori
Sovrastrutture disponibili in 12 colori standard e altri 12 colori con sovrapprezzo. Indicare sull'ordine il codice a tre cifre del colore desiderato (al posto di XXX). Altri colori a richiesta.

Per informazioni sui colori si veda la pagina ripiegabile

www.lista.com © 2014



© 2014 www.lista.com

Sovrastrutture per ogni compito
Il sistema modulare e flessibile

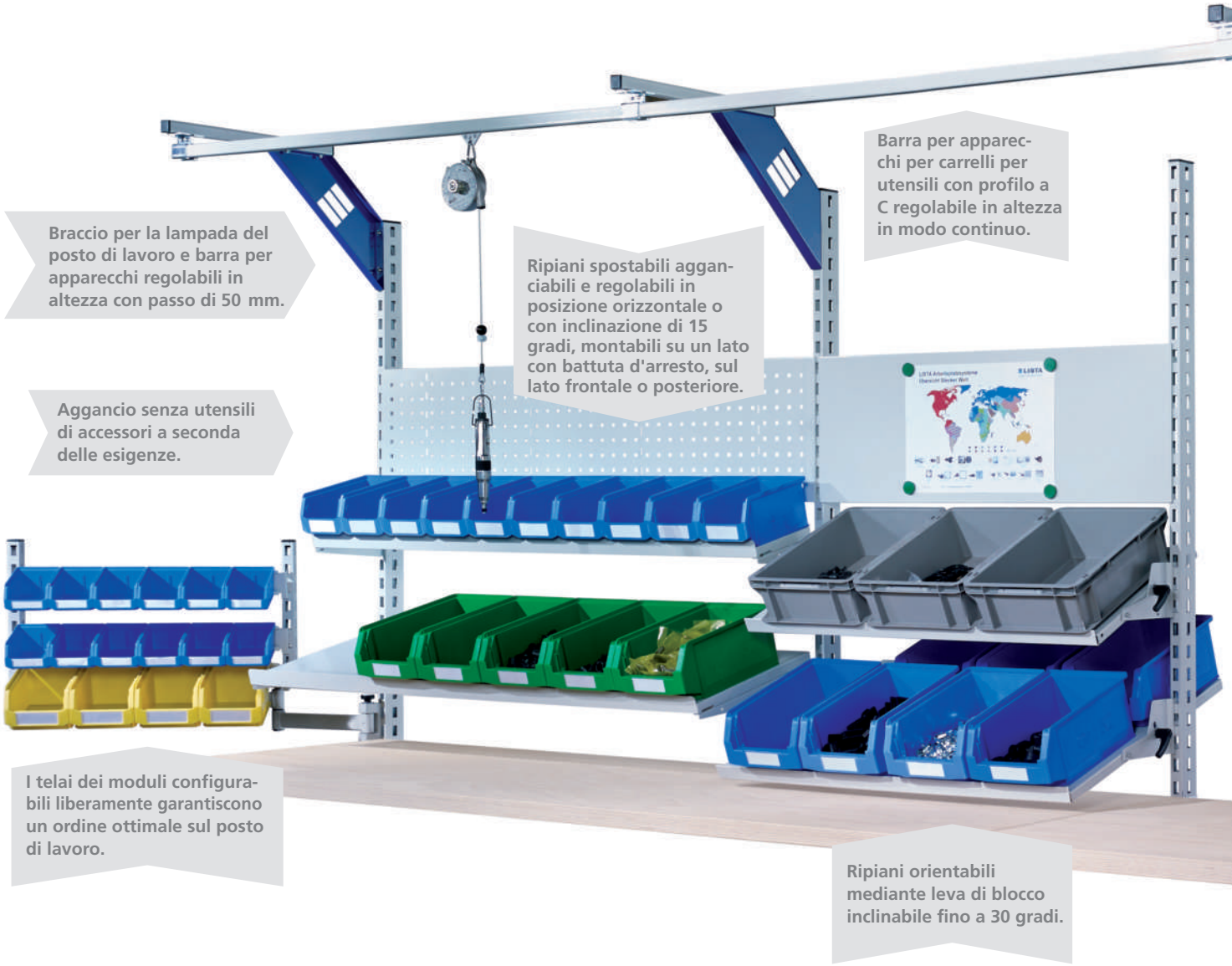

Gli elementi variabili







Montanti universali come base
Tubo d'acciaio forato su 4 lati per il fissaggio su tutti i lati di accessori e componenti del braccio girevole. I montanti sono disponibili in svariate lunghezze standard e, a scelta, possono essere fissati sul piano per banchi da lavoro, alla sottostruttura mediante un profilo di stabilizzazione o alle traverse dei posti di lavoro singoli.

Larghezza della sovrastruttura posizionabile liberamente
In caso di montaggio sulla sottostruttura del banco da lavoro è possibile posizionare liberamente in modo continuo i montanti installati sul profilo di stabilizzazione mediante fissaggi a morsetto e attrezzarle su altre larghezze dei moduli.

www.lista.com © 2014









Utilizzo completo della profondità del piano del tavolo

Svariati adattatori di profondità consentono l'installazione dei montanti e quindi l'utilizzo completo dei piani di lavoro anche con diversi piani e profondità della sottostruttura. Adeguati listelli di copertura colmano la distanza tra il piano di lavoro e i montanti o la parete posteriore.

Semplice aggancio degli accessori

Grazie ai fori su 4 lati con passo di 50 mm è possibile agganciare con facilità gli accessori in orizzontale o inclinati di 15 gradi, quasi completamente senza utensili.

© 2014 www.lista.com

Un sistema flessibile
Possibilità di allestimento conforme alle esigenze

L'utilizzo di sovrastrutture per tavoli, quali bracci girevoli, supporti per contenitori, ripiani spostabili e orientabili, garantisce un sistema completo ed ergonomico per il posto di lavoro. I bracci girevoli, a scelta, possono essere fissati alle sovrastrutture del tavolo o al telaio del tavolo del posto di lavoro singolo. I bracci girevoli possono essere utilizzati quasi interamente senza l'ausilio di utensili con diversi elementi, quali ad es. i telai dei moduli, i nuovi ripiani orientabili stretti, i supporti per gli schermi TFT nonché i supporti per tastiera. I telai dei moduli sono anche utilizzabili senza utensili con una pluralità di componenti, quali pareti posteriori forate, ripiani orientabili, ripiani spostabili nonché supporti per contenitori per la predisposizione ergonomica di materiali e utensili.



Braccio girevole con telaio del modulo
Ideale per l'attrezzamento personalizzato con pareti posteriori, ripiani spostabili, ripiani orientabili e supporti per contenitori. Il supporto a 3 assi ha una rotazione di 360 gradi per cui è utilizzabile su entrambi i lati.



Pareti posteriori
Disponibile, a scelta, nell'esecuzione liscia o forata in tutte le larghezze del modulo. Oltre alla perforazione quadrata per svariati ganci per pannelli forati, tale parete posteriore presenta altri fori oblunghi per l'inserimento di ulteriori dotazioni della parete stessa.



Supporto per contenitori
Può essere agganciato senza utensili ai montanti in orizzontale o con inclinazione di 15 gradi. Adatto all'inserimento di contenitori a vista per magazzino nelle dimensioni 2, 3 e 4. Inoltre, è possibile montare fino a 3 supporti per monitor TFT.





Ripiani spostabili
I ripiani spostabili possono essere agganciati, a scelta, con il lato di battuta davanti o dietro. Con due supporti per mensole, i ripiani spostabili possono essere agganciati senza viti ai montanti in orizzontale o con inclinazione di 15 gradi.





Ripiano orientabile
I ripiani orientabili sono lisci e possono essere agganciati senza viti ai montanti. In qualsiasi momento è possibile una regolazione continua dalla posizione orizzontale fino a un'inclinazione di 30 gradi. Incluso battuta d'arresto su un lato.

Profilo per montanti 60 × 30 mm
Tubo d'acciaio di qualità a forato su 4 lati con passo di 50 mm per agganciare, quasi completamente senza utensili, gli accessori quali ad es. sbracci, bracci girevoli, ripiani spostabili o pareti posteriori.



Elemento del braccio girevole con fissaggio per montanti per la predisposizione ergonomica dei materiali.

Tubo d'acciaio rettangolare stabile con articolazione doppia regolabili in altezza con passo di 50 mm.

www.lista.com © 2014



Telaio del modulo con supporto per contenitori
Il telaio del modulo è utilizzabile con supporti per contenitori davanti e dietro senza viti, con rotazione di 360 gradi e, con una larghezza del modulo di soli 665 mm, consente un ingombro sorprendente ridotto per contenitori delle dimensioni 2, 3 e 4, poiché offre una superficie di immagazzinamento di circa 4 metri lineari.



Telaio del modulo con ripiani spostabili
Ripiani spostabili per la predisposizione del materiale di contenitori a vista di immagazzinamento e altri imballaggi.



Ripiano orientabile per braccio girevole
Nelle larghezze 300 mm e 600 mm il ripiano orientabile offre l'ideale predisposizione del materiale anche con ridotto spazio disponibile.

Sovrastrutture per tavoli per la predisposizione del materiale adatte anche al sistema Kanban.

Ripiani orientabili mediante leva di blocco inclinabile fino a 30 gradi.



Illuminazione e concetti di distribuzione dell'energia ottimali

Per sistemi per posto di lavoro equilibrati, configurati in maniera armonica

Una buona illuminazione del posto di lavoro riduce le rilevazioni errate nel montaggio manuale e aumenta l'efficienza. I dipendenti saranno sottoposti a minori sollecitazioni e il loro rendimento sarà accresciuto. Le prese multiple sono configurate in maniera conforme alla prassi e installate al di sotto di punti visivi ergonomici.



Lampada del posto di lavoro
Illuminazione del posto di lavoro ad efficienza energetica con luminosità ottimale. Corpo in alluminio con interruttore di accensione e spegnimento sul lato frontale nonché connettore e presa di sistema posteriori per il concatenamento tra loro delle lampade.





Lampada a LED con braccio articolato
Tecnologia LED che non richiede manutenzione con LED da 36 SMD e con vita utile di max. 50.000 ore. Attenuazione graduale con funzione Memory.



Lampada ad anello a LED con lente d'ingrandimento
Con LED da 48 SMD. Attenuazione graduale con funzione Memory e funzione di visualizzazione.



Condotto dell'aria compressa
Con i due attacchi dell'aria compressa per terminazioni di circuito e un supporto per l'installazione sul montante.



sul piano di lavoro



con la sovrastruttura del montante



davanti alla sovrastruttura del montante

Canaline elettrificate con elementi di derivazione selezionabili liberamente
Gli elementi di derivazione omologati in tutti i Paesi possono essere personalizzati con fusibili, interruttori, prese di corrente, arresto d'emergenza, rete o parti integrate per l'aria compressa. In qualsiasi momento è possibile la riconfigurazione mediante connettori standardizzati. Il montaggio viene eseguito, a scelta, a filo con il piano di lavoro, con la sovrastruttura del montante o davanti a tale sovrastruttura.



Canaline elettrificate utilizzabili su entrambi i lati
Gli elementi di derivazione poco ingombranti possono essere agganciati ai montanti senza l'ausilio di utensili. Il design modulare consente di installare gli elementi di derivazione in un condotto su ambedue i lati.



Copertura utilizzabile come vaschetta raccoglicavi
Le coperture posteriori dei profili di stabilizzazione fungono anche da vaschetta raccoglicavi. I cavi possono essere tenuti in modo sicuro e garantiscono l'ordine sul posto di lavoro.

© 2014 www.lista.com

Informazioni di progettazione per sovrastrutture
dei banchi da lavoro, dei banchi da lavoro compattie modulari

fino a 100

Montanti su piano[1]
con portata fino a 100 kg

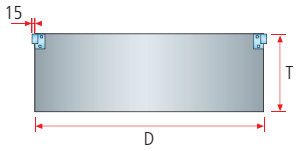

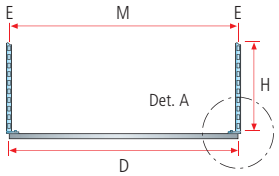

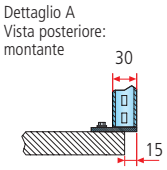

Larghezza del piano mm	L → Larghezza del modulo delle sovrastrutture mm							Quantità montanti per Standard
	665	750	1000	1330	1500	2000	Standard	
D				M				E
1000*	●	●	●	-	-	-	1 × 1000	2
1250**	●	●	●	-	-	-	1 × 1000	2
1500	●	●	●	●	●	-	1 × 1500	2
2000	●	●	●	●	●	●	1 × 2000	2
2500	●	●	●	●	●	●	1 × 1500, 1 × 1000	3
3000	●	●	●	●	●	●	2 × 1500	3

* Larghezza del piano disponibile solo per banchi da lavoro compatti.
** Larghezza del piano disponibile solo per banchi da lavoro di sistema.

● possibile - non possibile

[1] Adatti solo per il montaggio sui piani per banchi da lavoro in faggio o multiplex.

H ↑ Misura nominale **mm**	350	700	1400***
Altezza montante mm	350	700	1400
		H	
Banco da lavoro	●	●	●
Banco da lavoro compatto	●	●	●
Banco da lavoro modulare	●	●	●

*** Necessaria stabilizzazione con staffa di appoggio.

i Consiglio

Piani per banchi da lavoro con sovralunghezza
Nella versione di serie, i montanti esterni sporgono. Per una chiusura a filo è necessario ordinare diversi piani (si veda da pag. 328).



Informazioni di progettazione per combinazioni di banchi da lavoro

Da tenere in considerazione al momento dell'applicazione del montante alla sottostruttura del banco da lavoro; si veda anche il Dettaglio B a pag. 411 in alto a destra.

- Montanti (**E**)
- Profilo di stabilizzazione (**G**)
- Adattatore di profondità (**F**)

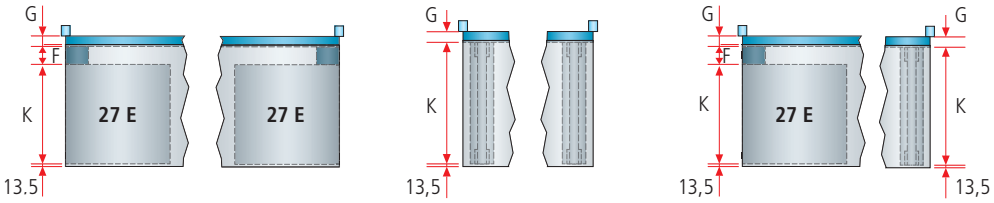

P ↗ Combinazioni possibili			Armadio sinistra	Armadio destra	Sostegno sinistra	Sostegno destra	Armadio sinistra	Sostegno destra
K	Armadio/sostegno profondità mm		572 (27 E)	572 (27 E)	675	675	572 (27 E)	675
G	Profilo di stabilizzazione profondità mm		61,5	61,5	61,5	61,5	61,5	61,5
Profondità piano 700 mm								
F	Adattatore di profondità	Cod. art.	**89.304.**XXX	**89.304.**XXX	-	-	**89.305.**XXX	-
		Profondità mm	53	53	-	-	103	-
P	Listello di copertura	50/60 mm	-	-	○ / 50	○ / 50	○ / 50	○ / 50
Profondità piano 750 mm								
F	Adattatore di profondità	Cod. art.	**89.305.**XXX	**89.305.**XXX	-	-	**89.305.**XXX	-
		Profondità mm	103	103	-	-	103	-
P	Listello di copertura	50/60 mm	-	-	-	-	-	-
Profondità piano 800 mm								
F	Adattatore di profondità	Cod. art.	**89.306.**XXX	**89.306.**XXX	**89.303.**XXX	**89.303.**XXX	**89.306.**XXX	**89.303.**XXX
		Profondità mm	153	153	50	50	153	50
P	Listello di copertura	50/60 mm	-	-	-	-	-	-

○ Listello di copertura opzionale - Adattatore di profondità o listello di copertura per il montaggio non necessario

www.lista.com © 2014

Montanti nella sottostruttura del banco da lavoro
con portata fino 150 kg

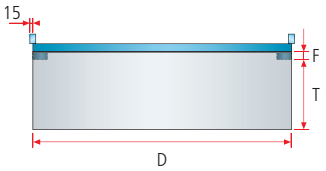

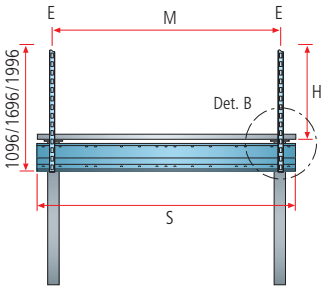

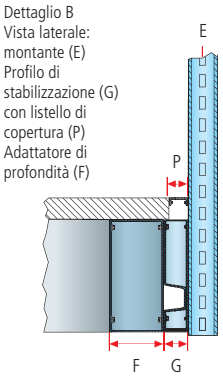

Larghezza del piano mm	Larghezza profilo di stabilizzazione mm	L → Larghezza del modulo delle sovrastrutture mm							Quantità montanti per Standard
		665	750	1000	1330	1500	2000	Standard	
D	S	M							E
1000*	1000*	●	●	●	-	-	-	1 × 1000	2
1500	1500	●	●	●	●	●	-	1 × 1500	2
2000	2000	●	●	●	●	●	●	1 × 2000	2
2500	2500	●	●	●	●	●	●	1 × 1500, 1 × 1000	3
3000	3000	●	●	●	●	●	●	2 × 1500	3

* Larghezza del piano disponibile solo per banchi da lavoro compatti.

● possibile - non possibile

H ↑ Misura nominale **mm****	790	1390	1690
Altezza montante mm	1096	1696	1996
	H		
Banco da lavoro	●	●	●
Banco da lavoro compatto	●	●	●
Banco da lavoro modulare	-	-	-

** A partire da bordo inferiore superficie del tavolo (spessore dei piani 40 o 50 mm a seconda della versione dei piani).

i Indicazione

Listelli di copertura
A seconda della combinazione di profondità del piano e sottostrutture si produce una distanza tra piano del banco da lavoro e montanti. Profili di copertura appropriati compensano tale divergenza e assicurano una chiusura a filo (si veda pag. 416).

...e banchi da lavoro compatti

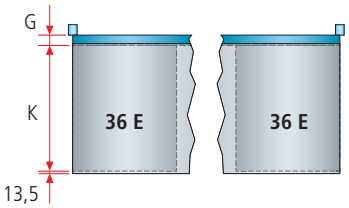

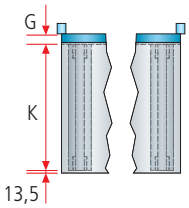

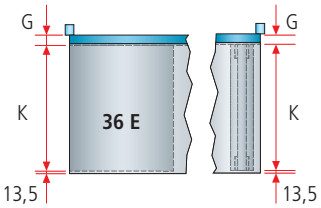

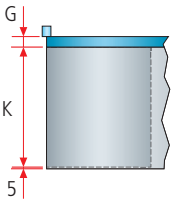

	Armadio sinistra	Armadio destra	Sostegno sinistra	Sostegno destra	Armadio sinistra	Sostegno destra	Basamento per banchi da lavoro
	725 (36 E)	725 (36 E)	725	725	725 (36 E)	725	695
	61,5	61,5	61,5	61,5	61,5	61,5	61,5
	Profondità piano non possibile		Profondità piano non possibile		Profondità piano non possibile		-
							-
							○ / 60
	-	-	-	-	-	-	Profondità piano non possibile
	-	-	-	-	-	-	
	○ / 50	○ / 50	○ / 50	○ / 50	○ / 50	○ / 50	
	-	-	-	-	-	-	Profondità piano non possibile
	-	-	-	-	-	-	
	-	-	-	-	-	-	

I dati relativi agli armadi a cassetti con profondità di 725 mm (36 E) sono validi anche per l'armadio per allacciamenti e morse.

© 2014 www.lista.com

Informazioni di progettazione per sovrastrutture
dei posti di lavoro singoli/per gruppi e carrelli/supporti di montaggio



Larghezze del modulo
Posti di lavoro singoli
Montanti in generale nella sottostruttura

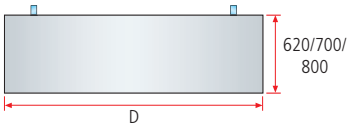

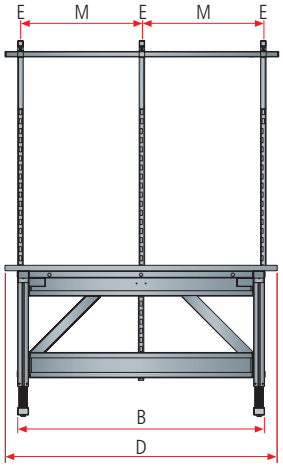

Larghezza del piano mm	Larghezza del telaio mm	L → Larghezza del modulo delle sovrastrutture mm							Quantità montanti per Standard
		665	750	1000	1330	1500	2000		
D	B	M							E
1200	1030	●	-	●	-	-	-	1 × 1000	2
1500	1360	●	-	●	●	-	-	1 × 1330	2
2000	1780	●	-	●	●	-	-	1 × 665 / 1 × 1000	3

Altezza montanti da bordo superiore superficie del tavolo 358 o 1058 mm.

● possibile - non possibile



www.lista.com © 2014

Larghezze del modulo
Posti di lavoro di gruppo
Montanti componente delle unità di base e annesse

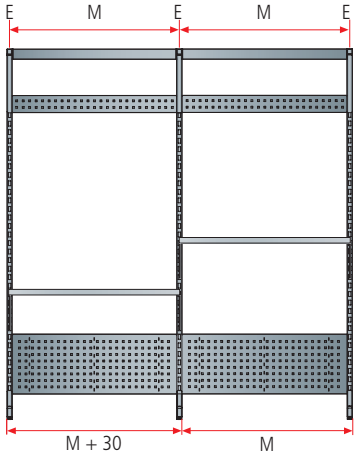

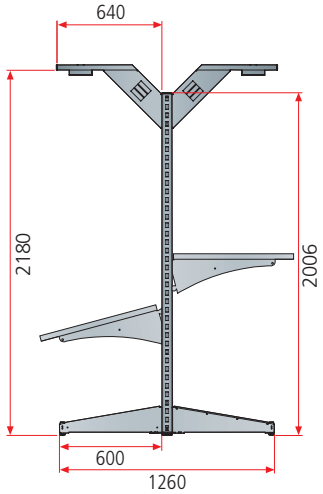

Larghezza telaio di base mm	Larghezza telaio annesso mm	Quantità montanti telaio di base	Quantità montanti telaio annesso	L → Larghezza del modulo delle sovrastrutture mm						Larghezza piani / componenti di concatenazione mm
				665	750	1000	1330	1500	2000	
M + 30	**M**	**E**		**M**						
695	665	2	1	●	-	-	-	-	-	665
1030	1000	2	1	-	-	●	-	-	-	1000
1360	1330	2	1	-	-	-	●	-	-	1330

Altezza telai di base e annesse 1400 o 2000 mm.

● possibile - non possibile



Larghezze dei moduli
Carrelli/supporti di montaggio
Montanti componente del telaio del supporto

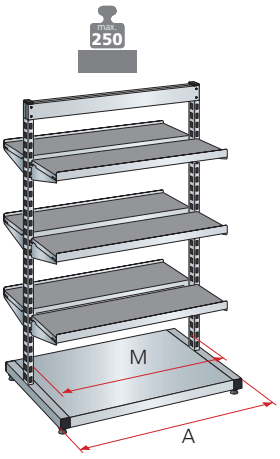

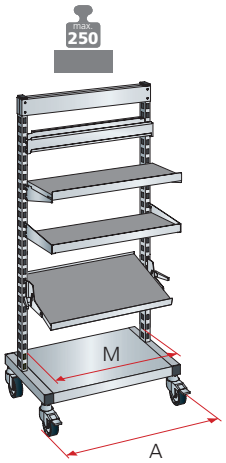

Larghezza telaio del supporto mm	L → Larghezza del modulo delle sovrastrutture mm					
	665	750	1000	1330	1500	2000
A	**M**					
715	●	-	-	-	-	-
800	-	●	-	-	-	-
1050	-	-	●	-	-	-
1380	-	-	-	●	-	-

● possibile - non possibile

© 2014 www.lista.com

Passaggio dell'ordine della configurazione individuale:

✓ ✓ ✓ ✓ 5.

Da scegliere ancora in questa pagina e quelle successive:
5. Sovrastrutture e accessori

5. Sovrastrutture
Montanti e profili di stabilizzazione



Montanti per il montaggio sui piani del banco da lavoro

I montanti sono disponibili in tre altezze e vengono avvitati con il materiale di fissaggio in dotazione direttamente sulla superficie dei piani (in fase di installazione). Portata 100 kg. Materiale di fissaggio incluso. Esecuzione: profilo d'acciaio, con fori su quattro lati con passo di 50 mm per agganciare i componenti della sovrastruttura quasi completamente senza l'ausilio di viti. Colore: come da tabella colori. Min. spessore del piano 40 mm. Adatti solo per il montaggio sui piani per banchi da lavoro in faggio o multiplex.

Versione	Sinistra		Centro		Destra	
Altezza/altezza montante mm	Cod. art.		Cod. art.		Cod. art.	
350	**89.423.**XXX		**89.420.**XXX		**89.424.**XXX	
700	**89.425.**XXX		**89.421.**XXX		**89.426.**XXX	
1400*	**89.427.**XXX		**89.422.**XXX		**89.428.**XXX	

* In caso di impiego della portata totale è assolutamente necessario utilizzare una staffa di appoggio (si veda quanto segue).

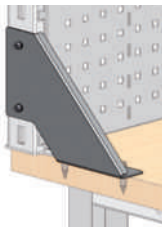

Staffa di appoggio sul piano per montante

Per l'ulteriore stabilizzazione dei montanti sul piano del banco da lavoro. Assolutamente necessari con un'altezza del montante di 1400 mm. Esecuzione: lamiera d'acciaio. Colore: come da tabella colori.

Versione	Cod. art.	
Sinistra	**89.433.**XXX	
Destra	**89.434.**XXX	



Montanti per il montaggio nei posti di lavoro singoli

I montanti sono disponibili in 2 altezze e vengono montati con il materiale di fissaggio in dotazione direttamente alle traverse del telaio. Portata 150 kg. Esecuzione: profilo d'acciaio, con fori su quattro lati con passo di 50 mm per agganciare i componenti della sovrastruttura quasi completamente senza l'ausilio di viti. In caso di posti di lavoro doppi gli stessi montanti servono per entrambi i lati. Colore: come da tabella colori.

Altezza montante a partire da bordo super. superficie tavolo mm	Altezza nominale mm	Cod. art.	
350	985	**65.128.**XXX	
1050	1685	**65.129.**XXX	



Montanti per il montaggio a parete

Per l'inserimento di pareti posteriori, ripiani spostabili, supporti per contenitori direttamente alla parete. Incl. materiale di fissaggio. Esecuzione: profilo d'acciaio a U, passo di 50 mm, tutti 200 mm svasatura per fissaggio a parete Parete in cemento (tassello in nylon n. 8 e vite a testa svasata 5 × 70). Colore: come da tabella colori. I ripiani orientabili non possono essere inclinati in caso di guide a parete.

Altezza mm	Larghezza mm	Profondità mm	Cod. art.	
350	30	40	**89.435.**XXX	
700	30	40	**89.436.**XXX	
1050	30	40	**89.437.**XXX	
1400	30	40	**89.438.**XXX	
1750	30	40	**89.439.**XXX	
2100	30	40	**89.440.**XXX	

www.lista.com © 2014





Montanti per il montaggio alla sottostruttura del banco da lavoro

I montanti sono disponibili in 3 altezze. Portata 150 kg. Per il montaggio è necessario un profilo di stabilizzazione. Incl. materiale di fissaggio. Esecuzione: profilo d'acciaio, con fori su quattro lati con passo di 50 mm per agganciare i componenti della sovrastruttura quasi completamente senza l'ausilio di viti. In caso di posti di lavoro doppi gli stessi montanti servono per entrambi i lati. Colore: come da tabella colori.

Altezza montante mm	Altezza nom. con spessore piano 40 mm	Altezza nom. con spessore piano 50 mm	Cod. art.	
1096	750	740	**89.429.**XXX	
1696	1350	1340	**89.430.**XXX	
1996	1650	1640	**89.431.**XXX	



Profili di stabilizzazione per montanti nelle sottostrutture

Il profilo di stabilizzazione è disponibile in 6 larghezze. Incl. materiale di fissaggio. Escluso premontaggio. A seconda della combinazione di profondità del piano e sottostruttura, per il montaggio in posizione esatta per ogni sottostruttura, è necessario eventualmente un adattatore d profondità (si veda pag. 416). Esecuzione: lamiera d'acciaio. Colore: come da tabella colori.

Larghezza mm	Profondità mm	Cod. art.	
1000	61,5	**89.319.**XXX	
1500	61,5	**89.300.**XXX	
2000	61,5	**89.301.**XXX	
2500	61,5	**89.302.**XXX	
3000 (2 × 1500)	61,5	**89.320.**XXX	

Premontaggio per profilo di stabilizzazione e adattatore di profondità

Premontaggio per il fissaggio del profilo di stabilizzazione e dell'adattatore di profondità ai sostegni per banchi da lavoro, agli armadi per allacciamenti, morse e a cassetti. Il premontaggio deve essere ordinato una volta per ogni elemento della sottostruttura.

Designazione	Cod. art.	
Premontaggio al sostegno per banchi da lavoro	**89.313.000**	
Premontaggio all'armadio a cassetti	**89.314.000**	
Premontaggio all'armadio per allacciamenti	**89.315.000**	
Premontaggio all'armadio per morse	**89.316.000**	
Premontaggio banco da lavoro compatto larghezza 1000, 1500, 2000 mm	**89.321.000**	
Premontaggio banco da lavoro compatto larghezza 2500 e 3000 mm	**89.322.000**	

i Consiglio

Pericolo di ribaltamento e stacco
Il carico massimo che possono sopportare i montanti sui piani è di 100 kg. In caso di carichi maggiori si consiglia l'installazione di profili di stabilizzazione.

© 2014 www.lista.com

5. Sovrastrutture
Accessori per profili di stabilizzazione







Indicazione
Per informazioni di progettazione sulla combinazione di elementi della sottostruttura dei banchi di lavoro e l'impiego di adattatori di profondità si veda pag. 410/411.



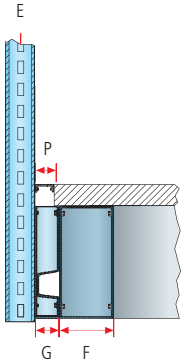

Dettaglio B
Vista laterale:
montante (E)
Profilo di stabilizzazione (G)
con listello di copertura (P)
Adattatore di profondità (F)



Piastra di collegamento
Per banchi da lavoro larghi 3000 mm e banchi da lavoro in serie con profili di stabilizzazione. Necessario per il rafforzamento in caso di urti. Unità d'imballaggio: 1 coppia. Esecuzione: lamiera d'acciaio, zincata.

Designazione	Cod. art.	
Piastra di collegamento profilo di stabilizzazione	**89.324.000**	

Staffa di appoggio per profilo di stabilizzazione
Serve a mantenere stabile il profilo di stabilizzazione tra due elementi della sottostruttura (sostegni per banchi da lavoro, armadi a cassetti). Consigliata per distanze più grandi. Incl. materiale di fissaggio. Esecuzione: lamiera d'acciaio. Colore: come da tabella colori.

Designazione	Cod. art.	
Staffa di appoggio	**89.299.**XXX	

Adattatore di profondità
Per il montaggio dei profili di stabilizzazione alle sottostrutture per compensare la profondità. Al tempo stesso consentono l'utilizzo di svariate sottostrutture di diverse profondità con piani di pari profondità. Per ogni elemento della sottostruttura è necessario al massimo un adattatore di profondità. Materiale di fissaggio incluso. Premontaggio escluso (si veda pag. 415). Esecuzione: lamiera d'acciaio. Colore: come da tabella colori.

Per profondità dei piani mm	Utilizzo con sottostruttura	Profondità mm	Profondità totale mm	Cod. art.	
700	Armadio a cass.profondo 27E	53	114,5	**89.304.**XXX	
700/750*	Armadio a cass.profondo 27E	103	164,5	**89.305.**XXX	
800	Sosteg.banchi lav.prof.675 mm	50	111,5	**89.303.**XXX	
800	Armadio a cass.profondo 27E	153	214,5	**89.306.**XXX	

* Utilizzare in caso profondità dei piani di 700 mm, se l'armadio è abbinato al sostegno.

Listelli di copertura
Listelli di copertura appropriati colmano la distanza tra il piano di lavoro e i montanti in caso di banchi da lavoro e banchi da lavoro compatti (per le informazioni di progettazione si vedano le pagg. 410/411). Incluso materiale di fissaggio. Esecuzione: lamiera d'acciaio. Colore: come da tabella colori.

Larghezza mm	per spessore dei piani mm	Profondità mm	Esecuzione per	Cod. art.	
1500	40	50	Banco da lavoro	**89.330.**XXX	
2000	40	50	Banco da lavoro	**89.333.**XXX	
2500	40	50	Banco da lavoro	**89.336.**XXX	
1500	50	50	Banco da lavoro	**89.339.**XXX	
2000	50	50	Banco da lavoro	**89.342.**XXX	
2500	50	50	Banco da lavoro	**89.345.**XXX	
1000	40	60	Banco lavoro comp.	**89.372.**XXX	
1500	40	60	Banco lavoro comp.	**89.373.**XXX	
2000	40	60	Banco lavoro comp.	**89.374.**XXX	
2500	40	60	Banco lavoro comp.	**89.375.**XXX	
1000	50	60	Banco lavoro comp.	**89.376.**XXX	
1500	50	60	Banco lavoro comp.	**89.377.**XXX	
2000	50	60	Banco lavoro comp.	**89.378.**XXX	
2500	50	60	Banco lavoro comp.	**89.379.**XXX	

Copertura laterale per profilo di stabilizzazione
Esecuzione: lamiera d'acciaio. Colore: come da tabella colori.

Larghezza mm	Versione	Cod. art.	
60	Copertura laterale	**89.323.**XXX	

www.lista.com © 2014

Braccio portante e barre per apparecchi

Braccio per montante

Da fissare al profilo dei montanti. Per l'inserimento di barre per apparecchi e profili di fissaggio per l'illuminazione. Incl. materiale di fissaggio. Portata 15 kg. Esecuzione: struttura in acciaio. Colore: come da tabella colori.

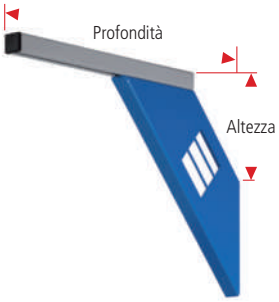

Versione	Profondità mm	Altezza mm	Cod. art.	
Braccio e tubo profil. come set	640	190	**89.450.**XXX	
Braccio singolo	-	-	**65.245.**XXX	
Tubo profilato singolo	-	-	**65.247.**XXX	

Barre per apparecchi

Per l'inserimento del carrello. Viene installato nei bracci (senza set di sospensione e carrello). Portata 15 kg. Esecuzione: struttura in acciaio. Colore: come da tabella colori.



Lunghezza barra mm	Profondità mm	Altezza mm	Cod. art.	
665	30	30	**89.442.**XXX	
750	30	30	**89.441.**XXX	
1000	30	30	**89.445.**XXX	
1200	30	30	**89.443.**XXX	
1330	30	30	**89.444.**XXX	
1500	30	30	**89.446.**XXX	
2000	30	30	**89.447.**XXX	
2500	30	30	**89.448.**XXX	

Escluso set di sospensione e carrello, che devono essere ordinati aggiuntivamente.

Set di sospensione per barre per apparecchi

Set di sospensione per il fissaggio al braccio della barra per apparecchi. Esecuzione: zincato lucido.



Designazione	Cod. art.	
Set di sospensione, 1 pezzo	**89.449.000**	

Carrello per barre per apparecchi

Carrello per l'alloggiamento di comandi a cavo flessibile e utensili. Con 4 cuscinetti a sfera di qualità incl. 2 battute per contenere la corsa. Portata 5 kg. Inclusa bulloneria. Esecuzione: struttura in acciaio, zincata lucida.



Designazione	Cod. art.	
Carrello incl. 2 battute d'arresto usati come finecorsa	**89.452.000**	

Profili di fissaggio per illuminazione

Il profilo di fissaggio viene attaccato tra i bracci. Composto da profilo di fissaggio e set di fissaggio. Profondità 155 mm. Esecuzione: struttura in lamiera d'acciaio. Colore: come da tabella colori.



Per lampada del posto di lavoro	Larghezza del modulo mm	Lunghezza del profilo mm	Cod. art.	
"Confort" 635 mm	750	715	**89.281.**XXX	
"Confort" 970/1300 mm	1500	1465	**89.282.**XXX	
"Confort" 970/1300 + "Basic" 1500 mm	2000	1965	**89.283.**XXX	

© 2014 www.lista.com

5. Sovrastrutture
Illuminazione, supporto e lenti d'ingrandimento



Lampada del posto di lavoro "Confort"

La lampada del posto di lavoro può essere montata sul braccio o sul profilo di fissaggio per provvedere all'illuminazione. Corpo in alluminio anodizzato, con scanalatura del profilo posta in alto nonché griglie incassate antiabbagliamento. Frontalmente con interruttore accensione/spegnimento, posteriormente con presa I/O corrente. Corpo luminoso: 2 × 36 Watt/ 230 Volt/50 Hz. Esecuzione: alluminio, anodizzato. Cavi di alimentazione e di collegamento esclusi. (si veda pag. 426).

per largh.modulo mm	Lunghezza mm	Corpo luminoso W	Cod. art.	
665	635	1 × 36	**89.277.000**	
1000	970	2 × 36	**89.278.000**	
1330	1300	2 × 36	**89.279.000**	



Lampada per posto di lavoro "Basic"

La lampada del posto di lavoro può essere montata sul braccio o sul profilo di fissaggio per provvedere all'illuminazione. Autonomo con riflettore, collegamento attraverso connettore del sistema, corpo luminoso: 1 × 49 Watt. Esecuzione: lamiera d'acciaio. Verniciatura: bianco puro, RAL 9010. Cavi di alimentazione e di collegamento esclusi.

per largh.modulo mm	Lunghezza mm	Corpo luminoso W	Cod. art.	
tutti*	1500	1 × 49	**89.280.000**	

* In caso di larghezze del modulo di 2000 mm è assolutamente necessario un profilo di fissaggio (si veda pag. 417).



Lampada universale LED braccio articolato con zoccolo

Lampada per uso universale. Attraverso il diaframma a prisma conico nella testa della lampada, la luce viene irradiata senza abbagliare assolutamente la superficie di lavoro. Un trasformatore elettronico integrato assicura una luce senza tremolii. Periodo di garanzia: 2 anni. Testa della lampada 577 × 163 × 33 mm. La lunghezza del braccio è di 784 mm. Perni incernierati di Ø 16 mm. Esecuzione: 36 LED nel corpo della lampada alluminio anodizzato. Escluso materiale di fissaggio (si veda pag. 419).

Tipo	Corpo luminoso W	Cod. art.	
Svizzera, Schuko, Francia	ca. 47	**89.291.000**	
Gran Bretagna	ca. 47	**89.292.000**	



Lente con supporto della lampada universale a LED con braccio articolato

Una lente di vetro può essere montata al corpo della lampada in modo semplice. La lampada così può essere impiegata universalmente e la lente con supporto utilizzata individualmente.

Dimensioni lente Ø mm	Diottrie	Cod. art.	
130	3,5	**89.293.000**	



Lampada con lente d'ingrandimento ad anello a LED braccio articolato con zoccolo

La lampada con lente d'ingrandimento ad anello a LED presenta un'accensione multistadio ed attenuabile in modo continuo mediante un tasto multifunzione. Un alimentatore elettronico integrato assicura una luce senza tremolii. Periodo di garanzia: 2 anni. Testa della lente Ø 265 × 21 mm. Lunghezza del braccio 984 mm. Distanza di lavoro 150 mm, perni incernierati di Ø 16 mm. Esecuzione: 48 LED nel corpo della lampada plastica nera. Escluso materiale di fissaggio (si veda pag. 419).

Tipo	Corpo luminoso W	Dimens.lente Ø mm	Diottrie	Cod. art.	
Svizzera, Schuko Francia, Gran Bretagna	ca. 14	160	3,5	**65.254.000**	

www.lista.com © 2014

Lampada universale braccio articolato con zoccolo

Lampada per uso universale. Attraverso il reticolo parabolico metallizzato nella testa della lampada, la luce viene irradiata senza abbagliare assolutamente la superficie di lavoro. Un alimentatore elettronico integrato assicura una luce senza tremolii. Periodo di garanzia: 2 anni. Testa della lampada 485 x118 x70 mm. La lunghezza del braccio è di 830 mm. Perni incernierati Ø 16 mm. Esecuzione: 1x lampada fluorescente compatta 36 W. Colore: grigio luce, RAL 7035. Escluso materiale di fissaggio (si veda sotto).

Tipo	Corpo luminoso W	Cod. art.	
Svizzera	1 × 36	**65.082.000**	
Schuko + Francia	1 × 36	**65.081.000**	
Gran Bretagna	1 × 36	**89.284.000**	



Supporto della lente della lampada universale con braccio articolato

Una lente di vetro può essere montata al corpo della lampada in modo semplice. La lampada così può essere impiegata universalmente e la lente con supporto utilizzata individualmente.

Dimensioni lente mm	Diottrie	Cod. art.	
160 x 105	3	**89.285.000**	



Materiale di fissaggio per lampade con braccio articolato

Per l'alloggiamento di comuni lampade con zoccolo (si vedano pag. 418/419). Angolare di fissaggio: per il montaggio nei montanti, materiale di fissaggio incluso. Fissaggio per tavolo: per sistemare il piano del tavolo nella posizione desiderata. Esecuzione: lamiera d'acciaio. Colore: nero, NCS S 9000-N.

Versione	Larghezza mm	Profondità mm	Altezza mm	Cod. art.	
Angolare di fissaggio	60	100	85	**65.250.000**	
Fissaggio per tavolo	60	66	88	**89.290.000**	



@ Lista online

L'intera gamma di Lista offre innumerevoli soluzioni per le vostre esigenze individuali. La raccolta online 2, il configuratore Lista e lo script Lista sono disponibili all'indirizzo:

www.lista.com



Cablaggio per lampade
si veda pag. 426

© 2014 www.lista.com

5. Sovrastrutture
Pareti posteriori, coperture, ripiani orientabili, supporti per contenitori



Pareti posteriori lisce e forate
I montanti possono essere equipaggiati, completamente o in parte, con pareti posteriori. Tutte le pareti posteriori possono essere attaccate ai montanti senza l'impiego di viti. Pareti posteriori forate con sezione quadrata, 10 × 10 mm, passo 38 mm e fessure a una distanza di 380 mm per l'alloggiamento di sottopiani e portabarattoli (si veda pag. 422). Esecuzione: lamiera d'acciaio. Colore: come da tabella colori.

L →	per larghezza del modulo mm
H ↑	Larghezza utile
mm	Versione
150	liscio
350	liscio
350	forato
40	Profilo di compensazione



Profilo di compensazione
Il corrispondente profilo di riempimento può essere sistemato nella distanza tra il piano di lavoro e la parete posteriore con banchi da lavoro e banchi da lavoro compatti in caso di utilizzo di piani con spessore di 50 mm e profili di stabilizzazione, che vengono avvitati alla parete posteriore. Esecuzione: lamiera d'acciaio. Colore: come da tabella colori.



Coperture posteriori per profili di stabilizzazione
Servono per creare una canaletta portacavi e possono essere agganciate senza viti. Sono opzionali e, pertanto, non assolutamente necessari ai fini della stabilità. Esecuzione: lamiera d'acciaio. Colore: come da tabella colori.

H ↑	Larghezza di copertura
mm	Versione
322	liscio



Supporti per contenitori
Per l'appoggio dei contenitori a vista di dimensioni 2, 3 e 4, agganciabili senza viti ai montanti. Portata max. 15 kg. Esecuzione: lamiera d'acciaio. Colore: come da tabella colori.

L →	per larghezza del modulo mm
	Larghezza utile
	Dimens. contenitori
H ↑	Quantità contenitori
mm	
85	-

Contenitori a vista
si vedano pagg. 452/453



Angolare di bloccaggio dei supporti per contenitori per carrello di montaggio
Angolare di fissaggio del supporto per contenitori. Da installare successivamente. Viene fissato al supporto per contenitori e impedisce al contenitore a vista di sporgere dal supporto per contenitori in caso di irregolarità del suolo. Incl. materiale di fissaggio. Esecuzione: lamiera d'acciaio. Colore: come da tabella colori.

H ↑	Larghezza utile
mm	Versione
85	-



Ripiani orientabili
Il ripiano orientabile attaccato, con due mensole e senza viti, ai montanti e può essere regolato in posizione orizzontale fino a un'inclinazione di 30 gradi in modo continuo. La battuta d'arresto evita che gli oggetti sul piano possano cadere scivolando in avanti. Altezza ripiano: 26 mm + 12 mm battuta d'arresto. Portata: 50 kg. Esecuzione: lamiera d'acciaio con leva di blocco. Colore: come da tabella colori.

L →	per larghezza del modulo mm
P ↗	Larghezza utile
mm	Versione
424	liscio, orientabile
624	liscio, orientabile



Tappetini millerighe dei ripiani orientabili
Tappetino di gomma antiscivolo adatto al piano spostabile. Colore: grigio.

P ↗	Larghezza utile
mm	Versione
424	-
624	-

www.lista.com © 2014



665	750	1000	1330	1500	2000
655	740	990	1320	1490	1990
Cod. art.	Cod. art.	Cod. art.	Cod. art.	Cod. art.	Cod. art.
89.402.XXX	**89.403.**XXX	**89.404.**XXX	**89.405.**XXX	**89.406.**XXX	**89.407.**XXX
89.396.XXX	**89.397.**XXX	**89.398.**XXX	**89.399.**XXX	**89.400.**XXX	**89.401.**XXX
89.390.XXX	**89.391.**XXX	**89.392.**XXX	**89.393.**XXX	**89.394.**XXX	**89.395.**XXX
89.408.XXX	**89.409.**XXX	**89.410.**XXX	**89.411.**XXX	**89.412.**XXX	**89.413.**XXX

655	740	990	1320	1490	1990
Cod. art.	Cod. art.	Cod. art.	Cod. art.	Cod. art.	Cod. art.
89.366.XXX	**89.367.**XXX	**89.368.**XXX	**89.369.**XXX	**89.370.**XXX	**89.371.**XXX

665			750			1000			1330			1500			2000		
660			745			995			1325			1495			1995		
2	3	4	2	3	4	2	3	4	2	3	4	2	3	4	2	3	4
6-12	6	4	7-14	7	5	9-18	9	6	12-24	12	8	14-28	14	10	19-38	19	13
65.234.XXX			**89.460.XXX**			**65.085.XXX**			**65.235.XXX**			**89.461.XXX**			**89.462.XXX**		

660	745	995	1325	1495	1995
Cod. art.	Cod. art.	Cod. art.	Cod. art.	Cod. art.	Cod. art.
65.087.XXX	**89.463.**XXX	**65.088.**XXX	**65.089.**XXX	-	-

665	750	1000	1330	1500	2000
629	714	964	1294	1464	1964
Cod. art.	Cod. art.	Cod. art.	Cod. art.	Cod. art.	Cod. art.
65.267.XXX	**89.470.**XXX	**65.135.**XXX	**65.268.**XXX	**89.472.**XXX	**89.474.**XXX
65.269.XXX	**89.471.**XXX	**65.270.**XXX	**65.271.**XXX	**89.473.**XXX	**89.475.**XXX

626	711	961	1291	1461	1961
Cod. art.	Cod. art.	Cod. art.	Cod. art.	Cod. art.	Cod. art.
89.476.000	**89.478.000**	**89.480.000**	**89.482.000**	**89.484.000**	**89.486.000**
89.477.000	**89.479.000**	**89.481.000**	**89.483.000**	**89.485.000**	**89.487.000**

© 2014 www.lista.com

5. Sovrastrutture
Ripiani e pareti divisorie



Ripiani spostabili lisci
I ripiani spostabili sono dotati di un bordo d'arresto sul lato longitudinale. I ripiani spostabili possono essere montati, a scelta, con la battuta d'arresto sul lato anteriore o posteriore. I ripiani spostabili vengono attaccati senza l'ausilio di viti ai montanti con due mensole, in posizione orizzontale o con un'inclinazione di 15 gradi. Portata 50 kg. Altezza ripiano 25 mm + 17 mm battuta d'arresto. 2 mensole per ogni ripiano incluse. Esecuzione: lamiera d'acciaio. Colore: come da tabella colori.

L →	per larghezza del modulo mm	
P ↗	Larghezza utile	
mm	Versione	
200	liscio	
300	liscio	
350	liscio	
400	liscio	



Ripiani spostabili lisci con parete laterale per carrello di montaggio
Il bordo laterale impedisce la caduta della merce trasportata in caso di irregolarità del suolo. I ripiani spostabili possono essere agganciati, a scelta, con il lato di battuta davanti o dietro. I ripiani spostabili vengono attaccati senza l'ausilio di viti ai montanti con due mensole, in posizione orizzontale o con un'inclinazione di 15 gradi. Portata 50 kg. Altezza ripiano 25 mm + 17 mm battuta d'arresto. 2 staffe e sicura per ogni ripiano inclusi. Esecuzione: lamiera d'acciaio. Colore: come da tabella colori.

P ↗	Larghezza utile	
mm	Versione	
200	liscio	
300	liscio	
350	liscio	
400	liscio	



Ripiani spostabili fessurati
I ripiani spostabili sono dotati di una battuta d'arresto sul lato longitudinale. Fessurazione con passo 15 mm per suddivisione con pareti divisorie. I ripiani spostabili vengono attaccati ai montanti, senza l'ausilio di viti, con 2 mensole in posizione orizzontale o con un'inclinazione di 15 gradi. Portata 50 kg. Altezza ripiano 25 mm + 17 mm battuta d'arresto. 2 mensole per ogni ripiano incluse. Esecuzione: lamiera d'acciaio. Colore: come da tabella colori.

P ↗	Larghezza utile	
mm	Versione	
200	fessurato	
300	fessurato	
350	fessurato	
400	fessurato	



Tappetini millerighe per ripiani spostabili
Tappetino di gomma antiscivolo adatto al piano spostabile, con o senza bordo laterale. Colore: grigio.

P ↗	Larghezza utile	
mm	Versione	
200	-	
300	-	
350	-	
400	-	



Blocco di fine corsa per ripiano spostabile
Per ripiani spostabili lisci con parete laterale per carrello di montaggio. Esecuzione: acciaio.

Versione	Cod. art.	
Coppia	**90.360.000**	

Sottopiano per pareti posteriori forate
Può essere inserito nella fessura delle pareti posteriori. Battuta d'arresto d'avanti 15 mm. Colore: nero, NCS S 9000-N.

Larghezza mm	Profondità mm	Altezza mm	Cod. art.	
380	200	90	**64.086.000**	

Portabarattoli per pareti posteriori forate
Può essere inserito nella fessura delle pareti posteriori. Colore: nero, NCS S 9000-N.

Larghezza mm	Profondità mm	Altezza mm	Cod. art.	
380	70	70	**64.087.000**	

www.lista.com © 2014

665	750	1000	1330	1500	2000
664	749	999	1329	1499	1999
Cod. art.	Cod. art.	Cod. art.	Cod. art.	Cod. art.	Cod. art.
65.257.XXX	**89.840.**XXX	**65.261.**XXX	**65.263.**XXX	**89.841.**XXX	**89.842.**XXX
65.258.XXX	**89.901.**XXX	**65.132.**XXX	**65.264.**XXX	**89.843.**XXX	**89.844.**XXX
89.845.XXX	**89.902.**XXX	**89.903.**XXX	**89.846.**XXX	**89.847.**XXX	**89.848.**XXX
65.260.XXX	**89.849.**XXX	**65.262.**XXX	**65.266.**XXX	**89.850.**XXX	**89.851.**XXX

664	749	999	1329	1499	1999
Cod. art.	Cod. art.	Cod. art.	Cod. art.	Cod. art.	Cod. art.
89.866.XXX	**89.867.**XXX	**89.868.**XXX	**89.869.**XXX	-	-
89.870.XXX	**90.321.**XXX	**90.323.**XXX	**89.871.**XXX	-	-
89.872.XXX	**90.322.**XXX	**90.324.**XXX	**89.873.**XXX	-	-
89.874.XXX	**89.875.**XXX	**89.876.**XXX	**89.877.**XXX	-	-

664	749	999	1329	1499	1999
Cod. art.	Cod. art.	Cod. art.	Cod. art.	Cod. art.	Cod. art.
-	-	-	-	-	-
89.852.XXX	**89.904.**XXX	**89.905.**XXX	**89.853.**XXX	**89.854.**XXX	**89.855.**XXX
89.856.XXX	**89.906.**XXX	**89.907.**XXX	**89.857.**XXX	**89.858.**XXX	**89.859.**XXX
89.860.XXX	**89.861.**XXX	**89.862.**XXX	**89.863.**XXX	**89.864.**XXX	**89.865.**XXX

662	747	997	1327	1497	1997
Cod. art.	Cod. art.	Cod. art.	Cod. art.	Cod. art.	Cod. art.
89.881.000	**89.882.000**	**89.883.000**	**89.884.000**	**89.885.000**	**89.886.000**
89.887.000	**44.054.000**	**44.056.000**	**89.888.000**	**89.889.000**	**89.890.000**
89.891.000	**44.055.000**	**44.057.000**	**89.892.000**	**89.893.000**	**89.894.000**
89.895.000	**89.896.000**	**89.897.000**	**89.898.000**	**89.899.000**	**89.900.000**

Pareti divisorie

Per la suddivisione di ripiani spostabili fessurati. Esecuzione: lamiera d'acciaio. Colore: simile al grigio luce, RAL 7035.

Per informazioni sui colori si veda la pagina ripiegabile

Profondità mm	Profondità utile mm	Altezza nominale mm	Altezza utile mm	Cod. art.
300	288	100	95	**100.447.000**
300	288	150	145	**100.448.000**
300	288	200	195	**100.449.000**
350	338	100	95	**100.452.000**
350	338	150	145	**100.453.000**
350	338	200	195	**100.454.000**
400	388	100	95	**100.465.000**
400	388	150	145	**100.466.000**
400	388	200	195	**100.467.000**



© 2014 www.lista.com

5. Sovrastrutture

Canaline elettrificate e elementi di derivazione



Canaline elettrificate preconfigurati

Composti da telai di base e pannello predispostosul lato anteriore (per i tipi di elementi si veda sotto). I canaline elettrificate sul lato posteriore possono essere dotati o coperti con un ulteriore piastra di chiusura. Esecuzione: lamiera d'acciaio. Colore: come da tabella colori.

L → per larghezza del modulo mm		665	750	1000
Larghezza nominale mm		599 (594)	684 (679)	934 (929)
Versione		Cod. art.	Cod. art.	Cod. art.
Canaline elettrificate, preconfigurati escl. set di fissaggio e cavo di allacciamento	Tipo			
	CH	**89.553.**XXX	**89.554.**XXX	**89.555.**XXX
	Schuko	**89.559.**XXX	**89.560.**XXX	**89.561.**XXX
	F	**89.565.**XXX	**89.566.**XXX	**89.567.**XXX
	GB	**89.571.**XXX	**89.572.**XXX	**89.573.**XXX

+ **Set di fissaggio** (si veda sotto) + **Cavo di allacciamento e connessione** (si veda pag. 426)

Canaline elettrificate configurabili liberamente

Il telaio di base costituisce la base per la composizione individuale di un condotto sbarra e può essere munito di pannelli sul davanti e, a richiesta, sul retro. Esecuzione: lamiera d'acciaio. Colore: come da tabella colori.

L → per larghezza del modulo mm		665	750	1000
Larghezza nominale mm		599 (594)	684 (679)	934 (929)
Versione		Cod. art.	Cod. art.	Cod. art.
Telaio di base, vuoto escl. set di fissaggio e cablaggio				
		89.518.XXX	**89.519.**XXX	**89.520.**XXX

+ **Set di fissaggio** (si veda sotto) + **Cavo di allacciamento e connessione** (si veda pag. 426)

Indicazione: Lista adegua in maniera ottimale il cablaggio agli elementi di derivazione assemblati. Accertarsi di non superare la potenza massima dell'allacciamento della corrente.

Diaframmi per l'allestimento anteriore e posteriore selezionabile individualmente delle canaline elettrificate				
	A	**89.505.**XXX	**89.507.**XXX	**89.509.**XXX
	B	**89.504.**XXX	**89.506.**XXX	**89.508.**XXX
	C	-	-	-

+ Set di fissaggio

Per il montaggio delle canaline elettrificate. Per ogni set una coppia, incluso il materiale di fissaggio. Esecuzione: lamiera d'acciaio. Colori: come da tabella colori.

Per il montaggio	Cod. art.	Cod. art.	Cod. art.
sul piano del banco da lavoro	**89.495.000**	**89.495.000**	**89.495.000**
tra i montanti	**89.500.**XXX	**89.500.**XXX	**89.500.**XXX
appeso davanti ai montanti	**89.502.**XXX	**89.502.**XXX	**89.502.**XXX

Listello di copertura



Per una chiusura a filo in alto del telaio di base.

Listello di copertura	**89.524.**XXX	**89.525.**XXX	**89.526.**XXX

1



Elemento di derivazione

1 × interruttore,
1 × presa per 220 V

Tipo	Cod. art.
CH	**89.534.000**
Schuko	**89.535.000**
F	**89.536.000**
GB	**89.537.000**

2



Elemento di derivazione

2 × presa per 220 V

Tipo	Cod. art.
CH	**89.530.000**
Schuko	**89.531.000**
F	**89.532.000**
GB	**89.533.000**

3



Elemento di derivazione

1 × interruttore di potenza automatico unipolare (Svizzera: 10 A, Schuko: 16 A)

Tipo	Cod. art.
CH	**89.579.000**
Schuko	**89.542.000**

4



Elemento di derivazione

1 × interruttore FI 16 A / 30 mA

Tipo	Cod. art.
-	**89.541.000**

www.lista.com © 2014





Consiglio

Utilizzabile su entrambi i lati
In caso di allestimento dei posti di lavoro schiena contro schiena o in modo indipendente, le canaline elettrificate possono essere utilizzate anche se entrambi i lati o il lato posteriore viene coperto con un diaframma vuoto.

1330	1500	2000
1264 (1259)	1434 (715/715)	1934 (715/500/715)
Cod. art.	Cod. art.	Cod. art.
		
89.556.XXX	**89.557.**XXX	**89.558.**XXX
89.562.XXX	**89.563.**XXX	**89.564.**XXX
89.568.XXX	**89.569.**XXX	**89.570.**XXX
89.574.XXX	**89.575.**XXX	**89.576.**XXX

1330	1500	2000
1264 (1259)	1434 (715/715)	1934 (715/500/715)
Cod. art.	Cod. art.	Cod. art.
		
89.521.XXX	**89.522.**XXX	**89.523.**XXX
		
89.511.XXX	**89.514.**XXX / **89.514.**XXX	**89.514.**XXX / **89.517.**XXX / **89.514.**XXX
89.510.XXX	**89.512.**XXX	**89.515.**XXX
-	**89.513.**XXX / **89.513.**XXX	**89.513.**XXX / **89.516.**XXX / **89.513.**XXX

Cod. art.	Cod. art.	Cod. art.
89.495.000	**89.495.000**	**89.495.000**
89.500.XXX	**89.500.**XXX	**89.500.**XXX
89.502.XXX	**89.502.**XXX	**89.502.**XXX
89.527.XXX	**89.528.**XXX	**89.529.**XXX

5



Copertura cieca
per il successivo inserimento di elementi di derivazione

Tipo	Cod. art.
-	**89.543.000**

6



Elemento di derivazione
Tasto di arresto di emergenza

Tipo	Cod. art.
-	**89.540.000**

7



Elemento di derivazione
2 × 2 prese di rete RJ45, senza cavo di rete, plug+play, Cat 6

Tipo	Cod. art.
-	**89.538.000**

8



Elemento di derivazione
2 × attacchi dell'aria compressa DN7, ingresso: Nipplo di connessione Dn5, uscita: Connessione rapida DN5

Tipo	Cod. art.
-	**89.539.000**



Per il cavo di allacciamento e collegamento si veda pag. 426

© 2014 www.lista.com

5. Sovrastrutture
Presa multipla e cablaggio



Presa multipla per montante
Ingresso/uscita attraverso il connettore di sistema e 3 prese di 220 V. Esclusi i cavi di allacciamento e collegamento.

Tipo	Altez.mm	Cod. art.	
Schuko	280	**89.585.000**	
CH	280	**89.586.000**	
F	280	**89.588.000**	
GB	280	**89.587.000**	

Presa multipla per montante
Ingresso/uscita attraverso il connettore di sistema e 3 prese 220 V. Incluso interruttore ON/ OFF. Esclusi i cavi di allacciamento e collegamento.

Tipo	Altez.mm	Cod. art.	
Schuko	330	**89.589.000**	
CH	330	**89.590.000**	
F	330	**89.592.000**	
GB	330	**89.591.000**	

Presa aria compressa per montante
Presa elettrica aria compressa per montante con 2 scatole dell'aria compressa NW 7,2 nonché un connettore di accoppiamento nel tappo finale. Materiale di fissaggio incluso per montante. Esecuzione: lamiera d'acciaio. Colore: grigio luce, RAL 7035.

Allacciamenti	Larghezza mm	Profondità mm	Altezza mm	Cod. art.	
2 × aria compressa	60	60	150	**65.281.000**	



Cavo di allacciamento con boccola di sistema
Installazione elettronica semplice e veloce mediante il sistema di connettori tripolare.

Tipo connett.	Lungh.m	Cod. art.	
Schuko	3,0	**89.545.000**	
CH	3,0	**89.544.000**	
F	3,0	**89.545.000**	
GB	3,0	**89.546.000**	

Cavo dicollegamento
Sistema di connettori tripolare con presa e connettore.

Lunghezza m	Cod. art.	
0,5	**89.547.000**	
1,0	**89.548.000**	
2,0	**89.549.000**	
3,0	**89.550.000**	



Giunto Intermedio
Per il concatenamento dei cavi elettrici 1-4 così come il 6. I cavi elettrici che sono vicini ma non sono montati tra loro vengono collegati con un cavo di collegamento. Colore: nero.

Per cavo elettrico	Cod. art.	
1-4, 6	**89.552.000**	



Listello portaprese
Con interruttore ON/OFF e 6 prese da 220 V. Inclusi angolare e materiale di montaggio per l'avvitamento sul piano del banco da lavoro. Colore: corpo bianco, supporto nero.

Tipo	Versione		
Schuko	6 scomparti	**89.581.000**	
CH	6 scomparti	**89.580.000**	
F	6 scomparti	**89.582.000**	
GB	6 scomparti	**89.583.000**	

www.lista.com © 2014



© 2014 www.lista.com

5. Sovrastrutture
Bracci girevoli, telai del modulo



Fissaggi del braccio girevole

Per l'inserimento degli elementi del braccio girevole direttamente sul telaio del tavolo (posto di lavoro singolo) o nel montante. Supporto del telaio del tavolo zincato. Esecuzione: acciaio. Colore: grigio luce, RAL 7035.

Fissaggio a	Largh. mm	Altezza mm	Profond. mm	kg	Cod. art.	
Telaio del tavolo	30	280	30	25	**65.244.000**	
Montante	30	105	123	25	**65.346.000**	

Bracci girevoli

Bracci girevoli doppi con un'asse o un elemento del braccio girevole. Gli elementi del braccio girevole presentano cuscinetti scorrevoli incorporati. Il raggio di rotazione è pari a 300 mm. Esecuzione: acciaio. Colore: grigio luce, RAL 7035. Escluso fissaggio per braccio girevole.

Versione	Lunghezza mm	kg	Cod. art.	
Braccio girevole doppio	2 × 300	25	**65.347.000**	
Elemento del braccio girevole	1 × 300	25	**65.348.000**	



Barra per apparecchi orientabile

La barra per apparecchi orientabile di 180 gradi è dotata di con un carrello poggiato su cuscinetti a sfera e viene avviata ai montanti mediante il fissaggio del braccio girevole. Esecuzione: carrello zincato, barra per apparecchi grigio luce, RAL 7035. Escluso il fissaggio per braccio girevole, che deve essere ordinato separatamente (cod.art. 65.346.000).

Versione	Lunghezza barra mm	kg	Cod. art.	
orientabile	800	25	**89.453.000**	



Telaio del modulo per braccio girevole

Telaio del tubo d'acciaio saldato con fori su quattro lati. Passo di 50 mm con asse di acciaio per il fissaggio sull'elemento del braccio girevole. Portata 25 kg. Esecuzione: lamiera d'acciaio. Colore: grigio luce, RAL 7035.

Versione con	Larghezza mm	Altezza mm	Profondità mm	Cod. art.	
-	665	350	60	**65.349.000**	
1 parete posteriore	665	350	65	**65.350.000**	
2 ripiani spostabili*	665	350	265	**65.351.000**	
2 ripiani orientabili	665	350	424	**65.353.000**	
3 supp.p.contenit.	665	350	90	**65.352.000**	

* Profondità ripiano spostabile 200 mm.

Indicazione

Pericolo di ribaltamento
I bracci girevoli non devono essere installati nei posti di lavoro per gruppi, per evitare il pericolo di ribaltamento ! I punti di fissaggio ideali sono le sovrastrutture dei sistemi per banco di lavoro o, come risulta dalla figura, alla traversa del posto di lavoro singolo.



www.lista.com © 2014

Ripiani orientabili, supporti

Ripiani orientabili per braccio girevole

Ripiani orientabili per braccio girevole, con asse in acciaio per il fissaggio sull'elemento del braccio girevole con battuta d'arresto su entrambi i lati. Inclinabile di 30 gradi in modo continuo. Esecuzione: lamiera d'acciaio. Colore: grigio luce, RAL 7035.

Larghezza mm	Profondità mm	Altezza mm	kg	Cod. art.	
300	426	72	25	**65.354.000**	
600	426	72	25	**65.355.000**	



Portamonitor TFT

Per l'appoggio dello schermo piatto con piano di base VESA. Schema di foratura 75 × 75 mm e 100 × 100 mm inclinabile in modo continuo. Esecuzione: lamiera d'acciaio. Colore: grigio luce, RAL 7035.

Esecuzione per	Larghezza mm	Altezza mm	Profondità mm	Cod. art.	
Braccio girevole	120	155	60	**65.356.000**	
Supp.p.contenit.	120	155	60	**65.175.000**	



Ripiano per tastiera per portamonitor TFT

Per il montaggio sul portamonitor per braccio girevole. Esecuzione: lamiera d'acciaio. Colore: grigio luce, RAL 7035.

Larghezza mm	Profondità mm	Altezza mm	Cod. art.	
500	200	115	**65.357.000**	



Tavola informativa ribaltabile

Per il fissaggio nel montante, con 10 lavagne a libro DIN A4. Versione lavagna a libro: plastica blu. Esecuzione supporto: lamiera d'acciaio, colore: grigio luce, RAL 7035.

Larghezza mm	Profondità mm	Altezza mm	Cod. art.	
80	250	350	**65.358.000**	



Portabottiglia

Per il fissaggio nel posto di lavoro singolo, montante o parete posteriore forata, per l'inserimento di bottiglie o cartoni per bevande, esecuzione: tubo d'acciao, verniciato. Colore: grigio polvere, RAL 7037, in ESD.

Versione	Cod. art.	
Per telaio del tavolo	**93.756.000**	



@ Lista online

L'intera gamma di Lista offre innumerevoli soluzioni per le vostre esigenze individuali. La raccolta online 2, il configuratore Lista e lo script Lista sono disponibili all'indirizzo:

www.lista.com



© 2014 www.lista.com



Posti di lavoro di collaudo e controllo
Perfetti per il controllo della qualità

La produzione industriale moderna non può evitare un serio controllo della qualità. Le Quality Station e gli armadi per computer offrono la struttura piu' adatta ad ogni esigenza. Con i sistemi modulari , Lista offre le premesse ottimali per soddisfare tali requisiti. Con i singoli moduli diventa così possibile combinare le stazioni di collaudo più differenti adattandole alle necessità individuali.



Quality Station
La Quality Station e' un aiuto fondamentale per la registrazione e l'archiviazione.dei documenti. Può essere adattata in modo flessibile. in modo tale che protocolli e hardware trovino una sistemazione sicura e ideale.



Armadio per computer
Il computer e i relativi hardware e software devono essere protetti da polvere, sporcizia e accessi non autorizzati. Con l'armadio per computer Lista è disponibile una soluzione sicura e collaudata.

I vantaggi

- Sistema modulare per stazioni di collaudo adattate individualmente
- Organizzazione orientata al processo, decentrata con mezzi importanti per la qualità
- Sistemazione sicura di computer, strumenti di controllo e documenti
- Compatibile con gli esistenti prodotti Lista



Colori
Corpo e porte disponibili in
12 colori standard e altri 12 colori con sovrapprezzo.
Indicare sull'ordine il codice a tre cifre del colore desiderato (al posto di XXX). Altri colori a richiesta.

Per informazioni sui colori si veda la pagina ripiegabile

www.lista.com © 2014

"I posti di collaudo Lista offrono, in forma compatta, lo spazio necessario per il controllo della qualità."





10 Years Guarantee

75

200

© 2014 www.lista.com

Quality Station e armadio per computer
Il sistema modulare

Il sistema modulare permette sovrastrutture e sottostrutture flessibili. Il sistema può così essere adattato a tutte le esigenze individuali. Un'organizzazione centralizzata semplifica il flusso lavorativo e aumenta la qualita' del lavoro nelle Quality Station e negli armadi per computer si garantisce la sistemazione sicura di computer, strumenti di prova e documenti importanti. Attraverso la standardizzazione i prodotti si completano a vicenda e possono essere personalizzati.

Alzate e sovrastrutture

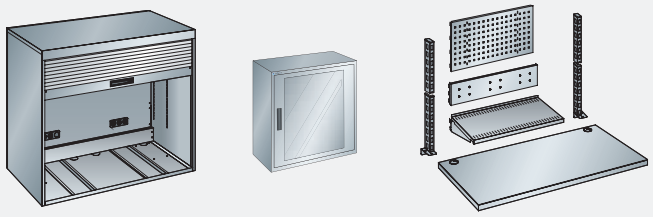



Basi e piede di sostegno

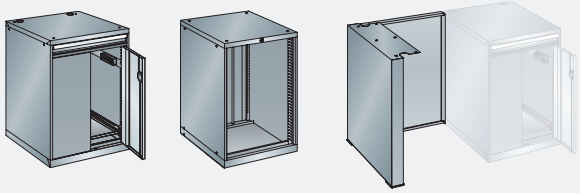



Accessori per basi

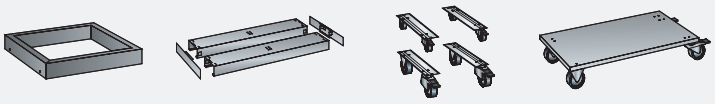





Tapparelle, porte a battente e cassetti
Con un'unica operazione gli armadi possono essere protetti da accessi non autorizzati p.e. chiusura con tapparella e con porte a battente.I cassetti chiudibili offrono sicurezza e protezione per hardware e documenti.



Molteplici possibilità
Le Quality Station e gli armadi per computer possono essere adattati individualmente e combinati con altri prodotti Lista. Con ripiani spostabili, pareti divisorie e pareti posteriori lo spazio può essere suddiviso e organizzato individualmente.



Mobilità
Tutti i posti di lavoro di collaudo e controllo sono disponibili anche nella versione mobile. In questo modo si può reagire rapidamente ed efficiente alle diverse esigenze.

www.lista.com © 2014











Illuminazione
Per mantenere elevata la qualità del lavoro la Quality Station offre sempre le condizioni ottimali. L'illuminazione integrata del posto di lavoro garantisce condizioni di luce perfette.



Ventilatori e prese integrate
La ventilazione e l'elettrificazione integrate garantiscono un ambiente ottimale per tutti i componenti hardware.



Canalette portacavi e passaggi per cavi
La gestione orizzontale e verticale dei cavi nelle Quality Station e negli armadi per computer crea ordine e soddisfa le massime esigenze.

© 2014 www.lista.com

Unità Lista | 36 x 27 E | 36 x 36 E

Armadi per computer preconfigurati
con armadio per hardware e portaschermo



Caratteristiche

- Pregiata struttura in lamiera d'acciaio saldata
- Apertura nella parete posteriore inclusa copertura rimovibile
- Vano dello schermo con porta rientrante verso l'alto o, nella versione per schermi piatti, con porta a battente con cerniera a destra, entrambe con serratura a cilindro
- Ripiano spostabile liscio nel portaschermo
- Cassetto per tastiera bloccabile di 75 mm con estrazione totale
- Armadio per hardware con porte a battente, inclusa serratura, supporto per listello portaprese, telaio estraibile per apparecchi, ripiano spostabile liscio
- Nel corpo dell'armadio impianto fisso per l'alimentazione elettrica composto da listello portaprese a 4 innesti (230 V) con interruttore illuminato
- Un ventilatore integrato protegge gli apparecchi dal surriscaldamento
- Incluso un cavo di allacciamento di 5 metri
- Sono disponibili versioni fisse e mobili, anche per schermi piatti

Colori
Corpo disponibile in 12 colori standard e altri 12 colori con sovrapprezzo. Indicare sull'ordine il codice a tre cifre del colore desiderato (al posto di XXX). Altri colori a richiesta.



Per informazioni sui colori si veda la pagina ripiegabile

Lista online

L'intera gamma di Lista offre innumerevoli soluzioni per le vostre esigenze individuali. La raccolta online 2, il configuratore Lista e lo script Lista sono disponibili all'indirizzo:

www.lista.com



Consiglio



Armadi per computer
Gli armadi per computer proteggono gli apparecchi elettronici in ambienti polverosi e sporchi.Attravero un presa elettrica all'interno dell'armadio e' possibile l'installazione di un hardware

www.lista.com © 2014

L 717 mm

Versioni fisse e mobili

P 572 mm Porta del portaschermo rientrante verso l'alto



Dimensione utile del portaschermo:
650 x 450 x 480 mm
(L x P x H)

Ampio riquadro trasparente:
445 x 400 mm
(L x H)

Versione/tipo	Altezza mm	Altezza di lavoro mm	Cod. art.	
senza listello portaprese	1450	830	**17.620.**XXX	
CH	1450	830	**17.621.**XXX	
Schuko	1450	830	**17.622.**XXX	
F	1450	830	**17.623.**XXX	
GB	1450	830	**17.624.**XXX	



Dimensione utile del portaschermo:
650 x 450 x 480 mm
(L x P x H)

Ampio riquadro trasparente:
445 x 400 mm
(L x H)

Ruote di nylon, di Ø 100 mm

Versione/tipo	Altezza mm	Altezza di lavoro mm	Cod. art.	
senza listello portaprese	1587	970	**17.625.**XXX	
CH	1587	970	**17.626.**XXX	
Schuko	1587	970	**17.627.**XXX	
F	1587	970	**17.628.**XXX	
GB	1587	970	**17.629.**XXX	

P 725 mm Porta del portaschermo rientrante verso l'alto



Dimensione utile del portaschermo:
650 x 620 x 480 mm
(L x P x H)

Ampio riquadro trasparente:
445 x 400 mm
(L x H)

Versione/tipo	Altezza mm	Altezza di lavoro mm	Cod. art.	
senza listello portaprese	1450	830	**17.630.**XXX	
CH	1450	830	**17.631.**XXX	
Schuko	1450	830	**17.632.**XXX	
F	1450	830	**17.633.**XXX	
GB	1450	830	**17.634.**XXX	



Dimensione utile del portaschermo:
650 x 620 x 480 mm
(L x P x H)

Ampio riquadro trasparente:
445 x 400 mm
(L x H)

Ruote di nylon, di Ø 100 mm

Versione/tipo	Altezza mm	Altezza di lavoro mm	Cod. art.	
senza listello portaprese	1587	970	**17.635.**XXX	
CH	1587	970	**17.636.**XXX	
Schuko	1587	970	**17.637.**XXX	
F	1587	970	**17.638.**XXX	
GB	1587	970	**17.639.**XXX	

© 2014 www.lista.com

Armadi per computer preconfigurati
Versioni fisse e mobili

L → 717 mm

P ↗ 725 mm
Porta del portaschermo rientrante verso l'alto



Dimensione utile del portaschermo:
650 x 620 x 605 mm
(L x P x H)

Ampio riquadro trasparente:
445 x 525 mm
(L x H)

Versione/tipo	Altezza mm	Altezza di avoro mm	Cod. art.	
senza barra connettori	1625	880	**17.640.**XXX	
CH	1625	880	**17.641.**XXX	
Schuko	1625	880	**17.642.**XXX	
F	1625	880	**17.643.**XXX	
GB	1625	880	**17.644.**XXX	



Dimensione utile del portaschermo:
650 x 620 x 605 mm
(L x P x H)

Ampio riquadro trasparente:
445 x 525 mm
(L x H)

Ruote di nylon, di Ø 100 mm

Versione/Tipo	Altezza mm	Altezza di lavoro mm	Cod. art.	
senza barra connettori	1762	1020	**17.645.**XXX	
CH	1762	1020	**17.646.**XXX	
Schuko	1762	1020	**17.647.**XXX	
F	1762	1020	**17.648.**XXX	
GB	1762	1020	**17.649.**XXX	

P ↗ 725 mm
Porta del portaschermo come porta a battente con cerniera a destra



Dimensione utile del portaschermo:
600 x 317 x 618 mm
(L x P x H)

Ampio riquadro trasparente:
476 x 496 mm
(L x H)

Versione/tipo	Altezza mm	Altezza di avoro mm	Cod. art.	
senza barra connettori	1700	1000	**17.610.**XXX	
CH	1700	1000	**17.611.**XXX	
Schuko	1700	1000	**17.612.**XXX	
F	1700	1000	**17.613.**XXX	
GB	1700	1000	**17.614.**XXX	



Dimensione utile del portaschermo:
600 x 317 x 618 mm
(L x P x H)

Ampio riquadro trasparente:
476 x 496 mm
(L x H)

Ruote di nylon, di Ø 100 mm

Versione/tipo	Altezza mm	Altezza di lavoro mm	Cod. art.	
senza barra connettori	1837	1140	**17.615.**XXX	
CH	1837	1140	**17.616.**XXX	
Schuko	1837	1140	**17.617.**XXX	
F	1837	1140	**17.618.**XXX	
GB	1837	1140	**17.619.**XXX	

www.lista.com © 2014



© 2014 www.lista.com

Unità Lista | 2 x | 36 x 36 E

Armadi Quality
con Key Lock

L 1434 mm P 725 mm



senza elettrificazione



con elettrificazione

Armadio Quality

Il corpo dell'armadio a doppia parete è dotato di tapparella integrata di plastica a chiave e di pareti laterali fessurate per l'applicazione dei ripiani spostabili. Una parete posteriore tripla protegge il passaggio dei cavi. La parete posteriore contiene una presa doppia, una tripla e un interruttore a levetta per le luci montate nella copertura del corpo. Sul fondo del corpo e nella parete posteriore sono stati applicati passaggi per cavi protetti da boccole di gomma, incluso un cavo di allacciamento di 3 m. Sono disponibili diversi piani di lavoro che possono essere montati senza l'ausilio di utensili (posizione separata). I cavi degli apparecchi che non sono necessari vengono sistemati sotto il piano di lavoro o dietro il pannello. L'armadio Quality e le sottostrutture non sono forniti montati. Per il loro fissaggio è allegato un set di viti.
Esecuzione: lamiera d'acciaio. Colore: esterno e pareti laterali interne come da tabella colori; tapparella, parete posteriore e copertura interna in grigio luce RAL 7035.

H	mm	1200
	Altezza utile mm	980

Corpo incl. ruote per Key Lock	Cod. art.	
Tapparella **escl.** cilindro **a numerazione diversa**, senza elettrificazione/lampada	**17.310.XXX**	
Tapparella **escl.** cilindro **a numerazione diversa**, per elettrificazione	**17.311.XXX**	
● Cilindro (numero in base al principio di casualità)	**222.376.000**	
Tapparella **escl.** cilindro **a numerazione uguale**, senza elettrificazione/lampada	**17.310.XXX**	
Tapparella **escl.** cilindro **a numerazione uguale**, per elettrificazione	**17.311.XXX**	
+ Cilindro 2C____ (numero a scelta)	**222.383.000**	

Per i cilindri direttamente disponibili con numero predefinito si veda in basso*

Tapparella **escl.** cilindro **sistema di chiusura con chiave a passepartout**, senza elettrificazione/lampada	**17.310.XXX**	
Tapparella **escl.** cilindro **sistema di chiusura con chiave a passepartout**, per elettrificazione	**17.311.XXX**	
+ Cilindro per il sistema di chiusura con chiave a passepartout	**222.384.000**	
● Chiave passepartout (sistema registrato)	**20.040.000**	

* Cilindro 2C con numero predefinito

Disponibili in magazzino	Cod. art.	
Cilindro 2C **1**	**222.377.000**	
Cilindro 2C **2**	**222.378.000**	
Cilindro 2C **3**	**222.379.000**	
Cilindro 2C **4**	**222.380.000**	
Cilindro 2C **5**	**222.381.000**	
Cilindro 2C **6**	**222.382.000**	

Elettrificazione con lampada

Tipo	Cod. art.	
CH	**16.777.000**	
Schuko	**16.778.000**	
F	**16.779.000**	
GB	**16.780.000**	

+ Indicare il no. del cilindro montato nelle ordinazioni successive

● Necessario per il funzionamento



Colori
Corpo disponibile in 12 colori standard e altri 12 colori con sovrapprezzo. Indicare sull'ordine il codice a tre cifre del colore desiderato (al posto di XXX). Altri colori a richiesta.

Per informazioni sui colori si veda la pagina ripiegabile

www.lista.com © 2014

Accessori
Singoli elementi degli armadi Quality

Piano in resina
Superficie e bordi in grigio luce, NCS S1500-N, truciolato decorativo (classe merceologica E1), con rivestimento di melamina su entrambi i lati (prodotto secondo la norma EN 14322). Tutti i lati con bordo in PVC di spessore 2 mm. 2 perni incassati permettono il posizionamento preciso del piano di lavoro.

Larghezza mm	Profondità mm	Spessore mm	Cod. art.	
1379	610	22	**16.781.000**	



Piano in multiplex
Di faggio impregnato a vapore e impiallacciato, incollato a più strati, resistente all'acqua (DIN 68 705), angoli smussati, superficie levigata, trattata con olio e cera. Il piano è resistente agli spruzzi d'acqua, è antisporco e completamente inattaccabile da oli e grassi. 2 perni incassati permettono il posizionamento preciso del piano di lavoro.

Larghezza mm	Profondità mm	Spessore mm	Cod. art.	
1379	610	20	**16.782.000**	



Ripiano spostabile fessurato
I ripiani spostabili sono fessurati per l'inserimento delle pareti divisorie. Passo delle fessure 15 mm. Incluso supporto ripiano. Versione: lamiera d'acciaio. Colore: grigio luce, RAL 7035.

Larghezza mm	Profondità mm	Spessore mm	Cod. art.	
1379	300	30	**16.783.000**	



Separatori
Per la suddivisione di ripiani spostabili fessurati. Distanza tra i ripiani almeno di 25 mm superiore rispetto all'altezza dei separatori. Versione: lamiera d'acciaio. Colore: simile al grigio luce, RAL 7035.

Altezza nominale mm	Altezza utile mm	Profondità nominale mm	Profondità utile mm	Cod. art.	
100	95	300	288	**100.447.000**	
150	145	300	288	**100.448.000**	
200	195	300	288	**100.449.000**	





@ Lista online

L'intera gamma di Lista offre innumerevoli soluzioni per le vostre esigenze individuali. La raccolta online 2, il configuratore Lista e lo script Lista sono disponibili all'indirizzo:

www.lista.com



© 2014 www.lista.com

Armadi per hardware
con Key Lock o Code Lock

L 717 mm

P 725 mm







Armadio per hardware

La struttura in lamiera d'acciaio saldata permette la configurazione delle Quality Station e degli armadi per computer. L'integrata coppia di porte a battente ha una chiusura a barra e un incavo per la serratura incassata. La serratura incassata, incluso cilindro, deve essere ordinata separatamente. La copertura del corpo ha 2 incavi di Ø 60 mm per il cablaggio verticale dell'hardware. I supporti verticali sono fessurati con un passo di 25 mm e possono accogliere altri estraibili per apparecchi (ma senza cassetti). Nell'armadio è installato, a scelta, un listello portaprese a 4 innesti (230 V), specifico del paese, con interruttore illuminato e un cavo di 5 metri per l'allacciamento alla rete elettrica. L'apertura della parete posteriore comprende una copertura rimovibile. Un ventilatore integrato protegge gli apparecchi dallo sporco. Il corpo dell'armadio è predisposto per il fissaggio a vite laterale, per l'avvitamento al piano di lavoro o all'armadio Quality, così come per l'ancoraggio al suolo. Esecuzione: lamiera d'acciaio. Colore: come da tabella colori.

Armadio per hardware con cassetto integrato

Sopra la doppia porta a battente è stato integrato un cassetto di altezza 75 mm. Tramite una guida scorrevole il cassetto viene bloccato in posizione aperta o chiusa.

H mm	700	800
Altezza utile mm	600	700
Corpo	Cod. art.	Cod. art.
predisposto per doppia porta a battente	**17.840.XXX**	**17.842.XXX**
Doppia porta a battente per Key Lock		
Doppia porta a battente **escl.** serratura **incassata a numerazione diversa**	**17.841.XXX**	**17.843.XXX**
● Serratura incassata (numero in base al principio di casualità)	**49.060.000**	**49.060.000**
Doppia porta a battente **escl.** serratura incassata **a numerazione uguale**	**17.841.XXX**	**17.843.XXX**
+ Serratura incassata 2C____ (numero a scelta)	**49.067.000**	**49.067.000**
Per le serrature incassate direttamente disponibili con numero predefinito si veda in basso*		
Doppia porta a battente **escl.** serratura incassata **sistema di chiusura con chiave a passepartout**	**17.841.XXX**	**17.843.XXX**
+ Serratura incassata per il sistema di chiusura con chiave a passepartout	**49.068.000**	**49.068.000**
● Chiave passepartout (sistema registrato)	**20.040.000**	**20.040.000**
Code Lock		
Serratura incassata con chiusura elettr. tramite codice numerico	**49.070.000**	**49.070.000**

Elettrificazione

Versione/tipo	Cod. art.	Cod. art.
incl. ventilatore, senza listello portaprese	**15.079.000**	**15.079.000**
CH	**15.525.000**	**15.525.000**
Schuko	**15.077.000**	**15.077.000**
F	**15.078.000**	**15.078.000**
GB	**16.817.000**	**16.817.000**

+ Indicare il numero del cilindro montato nelle ordinazioni successive

● Necessario per il funzionamento

* Serrature incassate 2C con numero predefinito

Disponib. in mag.	Cod. art.		Cod. art.
Serratura incassata 2C **1**	**49.061.000**	Serratura incassata 2C **4**	**49.064.000**
Serratura incassata 2C **2**	**49.062.000**	Serratura incassata 2C **5**	**49.065.000**
Serratura incassata 2C **3**	**49.063.000**	Serratura incassata 2C **6**	**49.066.000**



Colori

Corpo, porte e frontali disponibili in 12 colori standard e altri 12 colori con sovrapprezzo. Indicare sull'ordine il codice a tre cifre del colore desiderato (al posto di XXX). Altri colori a richiesta.

Per informazioni sui colori si veda la pagina ripiegabile

Accessori
per armadi per hardware

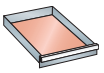
612 x 612 mm




per cassetto integrato

	1000		1000	
	900		75/825	
	Cod. art.		Cod. art.	
	17.844.XXX		**17.844.XXX**	
	17.847.XXX		**17.845.XXX**	
	49.060.000		**49.060.000**	
	17.847.XXX		**17.845.XXX**	
	49.067.000		**49.067.000**	
	17.847.XXX		**17.845.XXX**	
	49.068.000		**49.068.000**	
	20.040.000		**20.040.000**	
	49.070.000		**49.070.000**	

	Cod. art.		Cod. art.	
	15.079.000		**15.079.000**	
	15.525.000		**15.525.000**	
	15.077.000		**15.077.000**	
	15.078.000		**15.078.000**	
	16.817.000		**16.817.000**	

Cassetto

Le pareti interne dei cassetti hanno un passo delle fessure di unità (E) di 17 mm che ne permette una suddivisione personalizzata. Versione: lamiera d'acciaio. Colore: come da tabella colori.



Altezza mm	Altezza utile mm	Portata kg	Cod. art.	
75	57,5	75	**72.058.XXX**	

Supporto per tastiera

Può essere montato facilmente in un cassetto di 75 mm. Un meccanismo solleva la tastiera in una posizione comoda quando la si estrae e blocca il cassetto quando è aperto. Il mousepad può essere messo a sinistra o a destra. Esecuzione: supporto in lamiera d'acciaio. Colore: grigio luce, RAL 7035.



Larghezza mm	Profondità mm	Cod. art.	
590	420	**15.986.000**	

Telaio estraibile per apparecchi

Nell'armadio per hardware si possono montare altri telai estraibili per apparecchi con un passo di 25 mm. Portata 75 kg. Versione: lamiera d'acciaio. Colore: grigio, NCS S 4502-B.



Larghezza utile mm	Profondità utile mm	Altezza d'incasso mm	Cod. art.	
550	467	100	**74.108.000**	

Alzata per apparecchi

Inseribile come secondo livello per stampante o carta da stampa sul telaio estraibile per apparecchi (vedi precedente). Versione: lamiera d'acciaio. Colore: grigio, NCS S 4502-B.



Larghezza mm	Profondità mm	Altezza mm	Cod. art.	
439	462	250	**16.821.000**	

Ripiano spostabile liscio

Regolabile in altezza a passi di 25 mm, con nervature di rinforzo nella parte inferiore. Portata 200 kg. Inclusi 2 angolari. Versione: lamiera d'acciaio. Colore: grigio, NCS S 4502-B.



Larghezza mm	Profondità mm	Altezza d'incasso mm	Cod. art.	
655	618	75	**74.106.000**	

© 2014 www.lista.com

Portaschermo
per armadi per hardware, con Key Lock

L 717 mm P 350 mm



Portaschermo
Il portaschermo per schermi piatti forma un unico armadio per computer quando abbinato con l'armadio per hardware. La copertura del corpo ha 2 incavi di Ø 60 mm per il cablaggio verticale dell'hardware. Dimensione utile del portaschermo: 600 x 317 x 618 mm (L x P x H). Dimensione riquadro trasparente: 476 x 496 mm (L x H). Esecuzione: lamiera d'acciaio. Porta a battente con cerniera a destra e ampio riquadro trasparente di vetro VST di 4 mm così come incavo per chiusura. Colore: come da tabella colori.



H	mm	700
	Altezza utile mm	604

Key Lock	Cod. art.	
Corpo per porta a battente	17.860.XXX	
Porta a battente **escl.** cilindro **a numerazione diversa** 	17.861.XXX	
● Cilindro (numero in base al principio di casualità)	222.376.000	
Porta a battente **escl.** cilindro **a numerazione uguale** 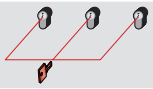	17.861.XXX	
+ Cilindro 2C____ (numero a scelta)	222.383.000	
Per i cilindri direttamente disponibili con numero predefinito si veda in basso*		
Porta a battente **escl.** cilindro **Sistema di chiusura** **con chiave a passepartout** 	17.861.XXX	
+ Cilindro per il sistema di chiusura con chiave a passepartout	222.384.000	
● Chiave passepartout (sistema registrato)	20.040.000	

\+ Indicare il numero del cilindro montato nelle ordinazioni successive

● Necessario per il funzionamento

* Cilindro 2C con numero predefinito

Disponibili in magazzino	Cod. art.	
Cilindro 2C **1**	222.377.000	
Cilindro 2C **2**	222.378.000	
Cilindro 2C **3**	222.379.000	
Cilindro 2C **4**	222.380.000	
Cilindro 2C **5**	222.381.000	
Cilindro 2C **6**	222.382.000	

Colori
Corpo e porte disponibili in 12 colori standard e altri 12 colori con sovrapprezzo. Indicare sull'ordine il codice a tre cifre del colore desiderato (al posto di XXX). Altri colori a richiesta.



Per informazioni sui colori si veda la pagina ripiegabile

 © 2014

Armadi a cassetti
con Key Lock o Code Lock

L 717 mm P 725 mm



H mm	700	800	1000
Altezza utile mm	600	700	900
Key Lock	Cod. art.	Cod. art.	Cod. art.
Corpo **incl.** cilindro **a numerazione diversa**	71.090.XXX	71.091.XXX	71.093.XXX
Corpo **escl.** cilindro **a numerazione uguale**	71.031.XXX	71.032.XXX	71.034.XXX
+ Cilindro 2C____ (numero a scelta)	222.383.000	222.383.000	222.383.000
Per il cilindro a giropressione direttamente disponibile con numero predefinito si veda in basso a sinistra*			
Corpo **escl.** cilindro **sistema di chiusura con chiave a passepartout**	71.031.XXX	71.032.XXX	71.034.XXX
+ Cilindro per chiusura con chiave a passepartout	222.384.000	222.384.000	222.384.000
● Chiave passepartout (sistema registrato)	20.040.000	20.040.000	20.040.000
Code Lock			
Corpo con chiusura elettr. tramite codice numerico	71.149.XXX	71.150.XXX	71.152.XXX

\+ Indicare il numero del cilindro montato nelle ordinazioni successive

● Necessario per il funzionamento

@ Lista online

L'intera gamma di Lista offre innumerevoli soluzioni per le vostre esigenze individuali. La raccolta online 2, il configuratore Lista e lo script Lista sono disponibili all'indirizzo:

www.lista.com



Armadio a cassetti

La struttura in lamiera d'acciaio saldata ha supporti verticali con un passo di 25 mm, che permettono, a scelta, il montaggio di cassetti con frontali di altezza diversa.
Il corpo dell'armadio è predisposto per il fissaggio a vite laterale, per l'avvitamento al piano di lavoro o all'armadio Quality, così come per l'ancoraggio al suolo. Chiusura centrale, al contempo bloccaggio singolo dei cassetti.

Colori
Corpo e porte disponibili in 12 colori standard e altri 12 colori con sovrapprezzo. Indicare sull'ordine il codice a tre cifre del colore desiderato (al posto di XXX). Altri colori a richiesta.



Per informazioni sui colori si veda la pagina ripiegabile

© 2014 www.lista.com

Cassetti
con bloccaggi e accessori



Grazie alle differenti versioni dei cassetti, qualsiasi armadio può essere adattato perfettamente al materiale che deve contenere. La distanza di 25 mm tra i perni verticali del corpo dell'armadio corrisponde al passo del frontale del cassetto. In questo modo diventa possibile montare cassetti con frontali di altezza diversa nello stesso armadio e in una sequenza a scelta. Le pareti interne dei cassetti sono dotate di fessure di unità (E) di 17 mm che permettono la sua suddivisione personalizzata.





H mm	kg	50*	
Altezza utile mm		32,5	
Altezza mantello mm		28,5	
Chiusura nel corpo dell'armadio		Cod. art.	
Standard	75	**72.057.**XXX	
	200	-	
Bloccaggio singolo a destra	75	**72.167.**XXX	
	200	-	
Key Lock			
Cassetto chiudibile singolarmente **escl.** cilindro con chiavistello **a numerazione diversa**	75	-	
	200	-	
● Cilindro (numero in base al principio di casualità)		-	
Cassetto chiudibile singolarmente **escl.** cilindro con chiavistello **a numerazione uguale**	75	-	
	200	-	
+ Cilindro 2C____ (numero a scelta)		-	
Per i cilindri direttamente disponibili con numero predefinito si veda in basso**			
Cassetto chiudibile singolarmente **escl.** cilindro con chiavistello **sistema di chiusura con chiave a passepartout**	75	-	
	200	-	
+ Cilindro per il sistema di chiusura con chiave a passepartout		-	
● Chiave passepartout (sistema registrato)		-	

+ Indicare il numero del cilindro montato nelle ordinazioni successive

● Necessario per il funzionamento

* i cassetti con frontali di altezza 50 mm devono essere disposti nella posizione più alta.

Bloccaggi per cassetti

Standard
Versione standard incluso bloccaggio di singoli cassetti.

Bloccaggio singolo a destra
Vale come requisito minimo per armadi a cassetti mobili. Il bloccaggio dei cassetti, disposto a destra, viene attivato con una mano ed evita che i cassetti si aprano accidentalmente anche ad armadio non chiuso.

Chiusura singola
I cassetti hanno sul frontale una serratura a cilindro separata con chiavistello. La chiusura avviene in un listello di chiusura che può essere montato insieme al cassetto a qualsiasi altezza desiderata.

Per le etichette per maniglie per cassetti si veda a pag. 745

Consiglio

Etichette Lista Script
Con l'ausilio del programma di etichettatura gratuito Lista Script è un gioco da ragazzi personalizzare le vaschette, i cavalierini, le maniglie dei cassetti e gli armadi. Il software può essere scaricato al sito
www.lista.com/script



 © 2014

612 x 612 mm



	75	100	150	200	250	300
	57,5	82,5	132,5	182,5	232,5	282,5
	49	76	126	176	226	276
	Cod. art.	Cod. art.	Cod. art.	Cod. art.	Cod. art.	Cod. art.
	72.058.XXX	**72.060.**XXX	**72.064.**XXX	**72.066.**XXX	**72.068.**XXX	**72.070.**XXX
	72.059.XXX	**72.061.**XXX	**72.065.**XXX	**72.067.**XXX	**72.069.**XXX	**72.071.**XXX
	72.168.XXX	**72.170.**XXX	**72.174.**XXX	**72.176.**XXX	**72.178.**XXX	**72.180.**XXX
	72.169.XXX	**72.171.**XXX	**72.175.**XXX	**72.177.**XXX	**72.179.**XXX	**72.181.**XXX
	-	-	-	**72.700.**XXX	**72.702.**XXX	**72.704.**XXX
	-	-	-	**72.701.**XXX	**72.703.**XXX	**72.705.**XXX
	-	-	-	**14.667.000**	**14.667.000**	**14.667.000**
	-	-	-	**72.700.**XXX	**72.702.**XXX	**72.704.**XXX
	-	-	-	**72.701.**XXX	**72.703.**XXX	**72.705.**XXX
	-	-	-	**14.691.000**	**14.691.000**	**14.691.000**
	-	-	-	**72.700.**XXX	**72.702.**XXX	**72.704.**XXX
	-	-	-	**72.701.**XXX	**72.703.**XXX	**72.705.**XXX
	-	-	-	**14.689.000**	**14.689.000**	**14.689.000**
	-	-	-	**20.040.000**	**20.040.000**	**20.040.000**

** Cilindro 2C con numero predefinito

Disponib. in mag.	Cod. art.		Cod. art.	
Cilindro 2C **1**	**14.692.000**	Cilindro 2C **4**	**14.695.000**	
Cilindro 2C **2**	**14.693.000**	Cilindro 2C **5**	**14.696.000**	
Cilindro 2C **3**	**14.694.000**	Cilindro 2C **6**	**14.697.000**	

Protezione d'accesso

Ripiani intermedi, agganciabili tra 2 cassetti, chiudibili singolarmente come protezione antifurto.
Esecuzione: lamiera d'acciaio. Colore: grigio, NCS S 4502-B.



Descrizione	Cod. art.	
Protezione d'accesso	**16.838.000**	

Coppia di sostegni per cartelle sospese

Solo per cassetti con un'altezza del frontale di 300 mm. Come guide per il sostegno di cartelle sospese di formato DIN A4 o di formati in-folio, con guide di scorrimento in acciaio cromato. Lunghezza dei sostegni: 610 mm. Per ogni coppia una guida. Incluso materiale di fissaggio. Versione: lamiera d'acciaio.
Colore: grigio, NCS S 4502-S.



Altezza delle cartelle sospese	Cod. art.	
240	**80.836.000**	
260	**80.837.000**	

© 2014 www.lista.com

Sottostrutture per le Quality Station

Piedi di sostegno e protezione dalla vista



Piedi di sostegno

Il piede di sostegno per la Quality Station è una struttura in lamiera d'acciaio chiusa all'esterno con fori per il fissaggio ai piani. Il piede di sostegno può essere fissato a sinistra o destra del bordo esterno. Sono possibili sia l'ancoraggio al suolo sia il montaggio allo zoccolo per carrello elevatore.
Versione: lamiera d'acciaio. Colore: come da tabella colori.

Altezza mm	Larghezza mm	Profondità mm	Cod. art.	
700	80	725	**16.784.**XXX	
800	80	725	**16.785.**XXX	
900*	80	725	**16.786.**XXX	
1000	80	725	**16.787.**XXX	

* per altezza dell'armadio di 800 mm incluso zoccolo di 100 mm
Attenzione: impiegabile solo in combinazione con un armadio



Protezione dalla vista

La protezione dalla vista può essere montata tra il piede di sostegno e l'armadio.
Versione: lamiera d'acciaio. Colore: come da tabella colori.

Altezza mm	Larghezza mm	Cod. art.	
700	637	**16.788.**XXX	
800	637	**16.789.**XXX	
900	637	**16.790.**XXX	
1000	637	**16.791.**XXX	



www.lista.com © 2014

Accessori per armadi per hardware e a cassetti
Zoccolo, coppie di supporti con ruote, sottostruttura mobile

Zoccolo del corpo
Gli zoccoli servono per compensare l'altezza. Versione: lamiera d'acciaio. Colore: nero.

Versione	Larghezza mm	Profondità mm	Altezza mm	Cod. art.	
Zoccolo	717	693	100	**16.828.000**	



Zoccolo per carrello elevatore a 2 vie
Gli zoccoli servono per adattare l'altezza dell'armadio e permettono il trasporto di armadi completamente pieni tramite carrelli elevatori. Gli zoccoli vengono avvitati alla base del corpo. Si possono utilizzare copri-zoccoli come chiusure laterali. Gli zoccoli per carrello elevatore vengono utilizzati lateralmente.
Versione: lamiera d'acciaio. Colore: nero.

Versione	Larghezza mm	Profondità mm	Altezza mm	Cod. art.	
Zoccolo a 2 vie senza coprizoccolo	717	670	100	**16.829.000**	
Zoccolo a 2 vie senza coprizoccolo per armadio doppio	1434	670	100	**16.830.000**	
Coprizoccolo	-	670	100	**16.831.000**	





Lamiera di bordatura per zoccolo
Montando la lamiera di bordatura tra la base anteriore e quella posteriore dello zoccolo, si chiude il vano intermedio e si crea una superficie di deposito nella nicchia. Unità (E): 36.
Versione: lamiera d'acciaio. Colore: nero.

Descrizione	Cod. art.	
Lamiera di bordatura, larga 36 E	**16.758.000**	



Coppia di supporti con ruote
Set composto da 2 ruote orientabili con freni e 2 ruote fisse. Supporti con ruote zincati a Sendzimir.

Versione	Altezza mm	Ruota di Ø mm	kg	Direzione di marcia	Cod. art.	
con set di ruote di nylon, nere	137	100	400	longitudinale	**74.073.000**	
con set di ruote di gomma, grigie	137	100	400	longitudinale	**74.074.000**	
con set di ruote di gomma, grigie	209	160	600	longitudinale	**74.076.000**	



Basamento mobile
Il basamento serve ad accogliere due corpi di 36x36 E. Su questa struttura di acciaio viene montata una coppia grigia di supporti con ruote di gomma. La direzione di movimento è trasversale rispetto al frontale del cassetto. Versione: lamiera d'acciaio. Colore della vasca come da tabella colori. Supporti con ruote zincati a Sendzimir.

Versione	kg	Larghezza mm	Profondità mm	Altezza mm	Ruota di Ø mm	Cod. art.	
2 x 36/36 E	600	1434	725	212	160	**12.218.XXX**	



Coppia di maniglie
In acciaio, zincato giallo, verniciato Mica Bond grigio argento, viene montata sul piano di lavoro Multiplex.

Esecuzione	Cod. art.	
Diritto, 85 mm sporgente	**12.605.000**	



© 2014 www.lista.com

Accessori per armadi per hardware e a cassetti
Piani di lavoro e sovrastrutture



Ripiani in resina, profondità 725 mm

Strato centrale in truciolato pressato, classe merceologica E1, prodotto in base alla norma EN 312-3, laminato HPL (High Pressure Laminat) su entrambi i lati di spessore 0,7 mm. Rivestimento di laminato, con elevata resistenza all'urto e all'abrasione. Su tutti i lati bordi di PVC con uno spessore di 2 mm. Il piano di lavoro ha 2 passaggi per cavi, di Ø 60 mm, coperti da tappi di plastica chiudibili in grigio luce, RAL 7035. Il piano di lavoro è dotato di tutti i fori, comprese le boccole per viti, per il montaggio dei piedi di appoggio o dei corpi. Il materiale di fissaggio fa parte della fornitura. Escluso premontaggio per il fissaggio dei montanti (si veda capitolo Sovrastrutture). Colore: superficie e bordi grigio luce, NCS S 1500-N.

Larghezza mm	Spessore mm	Cod. art.	
717	40	**16.832.000**	
1434	40	**16.833.000**	



Piani in multiplex, profondità 725 mm

In faggio impregnato a vapore e impiallacciato, incollato a più strati impermeabile, (DIN 68 705), bordi smussati, superficie levigata, trattata a olio e cera. Il piano è resistente agli spruzzi d'acqua, antisporco e quasi completamente inattaccabile da olio e grasso. Il piano di lavoro ha 2 passaggi per cavi, del diametro di 60 mm, coperti da tappi di plastica chiudibili. Il piano di lavoro è dotato di tutti i fori, comprese le boccole per viti, per il montaggio dei piedi di appoggio o dei corpi. Il materiale di fissaggio fa parte della fornitura. Escluso premontaggio per il fissaggio dei montanti (si veda capitolo Sovrastrutture).

Larghezza mm	Spessore mm	Cod. art.	
717	40	**16.834.000**	
1434	40	**16.835.000**	

5. Sovrastrutture e accessori
Elementi singoli



Larghezza del piano mm	Quantità montanti	L → Larghezza modulo sovrastrutture mm	
		665	**1330**
717	2	●	-
1434	2	-	●

Indicazione: Altre larghezze del modulo non possibili.

✓ ✓ ✓ ✓ 5.

Passaggio dell'ordine 5.: da pag. 402



© 2014 www.lista.com



Accessori per banchi da lavoro
Ordine perfetto sul posto di lavoro

I ganci per pannelli forati e i contenitori a vista non creano un ordine perfetto solo su banchi e postazioni di lavoro, ma anche sui tavoli da imballaggio, sui carrelli da montaggio e sui telai a montante; inoltre, come accessori per scaffali a parete piena e ripiani, assicurano la disponibilità permanente del materiale.

I sistemi di supporto con ganci per pannelli forati sono disponibili in diverse versioni adatte a tutti gli utensili comuni. Dal piccolo cacciavite fino a una pesante pinza per tubi – con i diversi supporti per utensili tutto trova il suo posto ideale.

Una lista dettagliata dei set di pannelli forati è disponibile a richiesta. Altri supporti disponibili a richiesta.
Colore del supporto: alluminio bianco, RAL 9006.

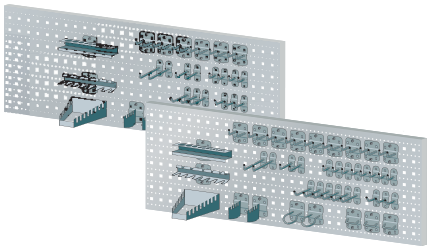

Set di ganci per pannelli forati

Versione	Cod. art.	
12 pezzi	**45.270.000**	
18 pezzi	**45.271.000**	
28 pezzi	**45.272.000**	
40 pezzi	**45.273.000**	

I vantaggi

- Ordine perfetto
- Tutto ben in vista
- Tutti gli oggetti e agli utensili a portata di mano
- Materiali e struttura robusti e resistenti

Indicazione
I ganci per pannelli forati possono essere bloccati con il materiale di bloccaggio desiderato.

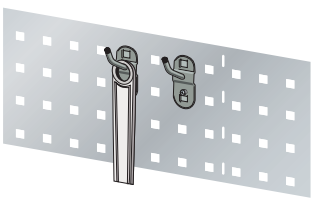

Supporto portautensili, inclinato

Lunghezza mm	Cod. art.	
50	**45.274.000**	
100	**45.275.000**	
150	**45.276.000**	

Unità di vendita: 5 pezzi

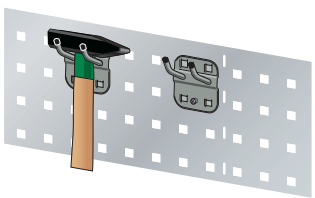

Portaattrezzi, inclinato doppio

Lunghezza mm	Cod. art.	
semplice	**45.301.000**	
semplice	**45.302.000**	
semplice	**45.303.000**	

Unità di vendita: 5 pezzi

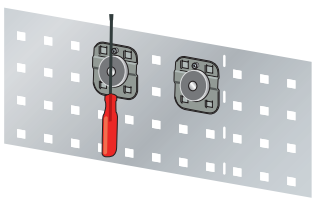

Supporto magnete

Ø mm	Cod. art.	
40	**44.345.000**	

Unità di vendita: 5 pezzi

www.lista.com © 2014

Ganci per pannelli forati

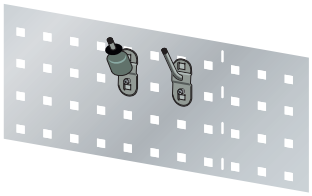

Gancio inclinato

Lunghezza mm	Cod. art.	
14/40	**45.277.000**	

Unità di vendita: 5 pezzi

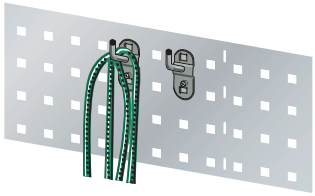

Supporto portautensili, verticale

Versione	Lunghezza mm	Cod. art.	
semplice	35	**45.278.000**	
semplice	75	**45.279.000**	
semplice	125	**45.280.000**	

Unità di vendita: 5 pezzi

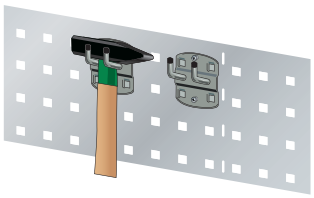

Supporto portautensili, verticale

Versione	Lunghezza mm	Cod. art.	
doppia	35	**45.281.000**	
doppia	50	**45.282.000**	
doppia	75	**45.283.000**	

Unità di vendita: 5 pezzi

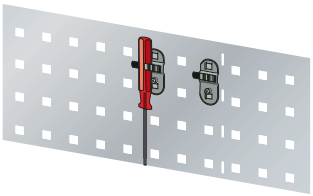

Morsetto per utensili

Ø mm	Cod. art.	
6	**45.284.000**	
10	**45.285.000**	
13	**45.286.000**	
16	**45.287.000**	
19	**45.288.000**	

Unità di vendita: 5 pezzi

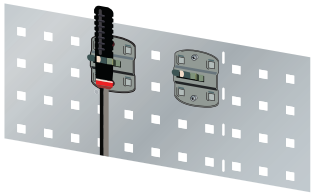

Morsetto per utensili

Ø mm	Cod. art.	
25	**45.289.000**	
28	**45.290.000**	
32	**45.291.000**	

Unità di vendita: 5 pezzi

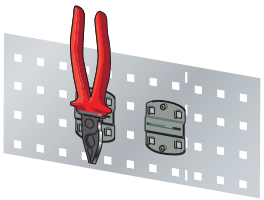

Supporto per pinze

Larghezza mm	Art.-Nr.	
35	**45.292.000**	
55	**45.293.000**	
75	**45.294.000**	

Unità di vendita: 5 pezzi

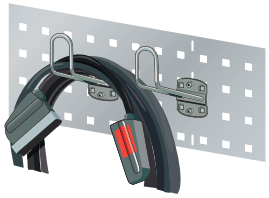

Supporto per cavi

Lunghezza mm	Cod. art.	
150	**45.295.000**	

Unità di vendita: 5 pezzi

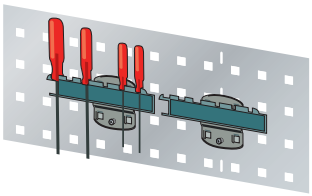

Supporto per cacciaviti

Versione	Cod. art.	
per 6 pezzi	**45.296.000**	

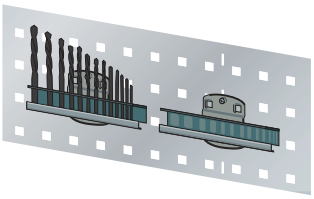

Supporto per punte e brugole

Versione	Cod. art.	
per 14 pezzi	**45.297.000**	

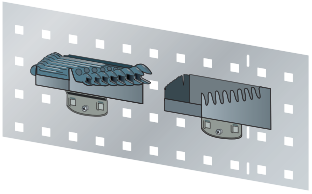

Supporto per chiavi inglesi

Versione	Cod. art.	
per 8 chiavi	**45.298.000**	

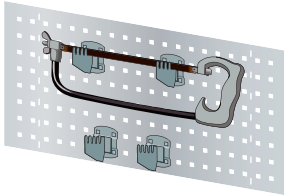

Supporto per seghette

Ø mm	Cod. art.	
per 4 seghe	**45.299.000**	

Unità di vendita: 2 pezzi

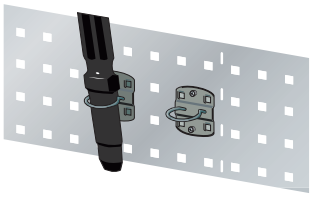

Supporto macchine

Ø mm	Cod. art.	
40	**45.300.000**	

Unità di vendita: 5 pezzi

© 2014 www.lista.com

Contenitori a vista e accessori

Contenitori a vista

Larghezza, profondità e altezza si riferiscono alle dimensioni esterne. I contenitori sono resistenti alla maggior parte degli oli, degli acidi e delle soluzioni; fonoassorbenti sui trasportatori;se correttamente impiegati vantano una temperatura di stabilità dimensionale da –20° a +100° Celsius.



Dimensione 2

Capienza dm³	Larghezza mm	Profondità mm	Altezza mm	Cod. art.
0,3	103	93	52	**80.737.000**
0,3	103	93	52	**80.728.000**
0,3	103	93	52	**80.738.000**
0,3	103	93	52	**80.768.000**



Dimensione 3

Capienza dm³	Larghezza mm	Profondità mm	Altezza mm	Cod. art.
0,9	103	168	76	**80.733.000**
0,9	103	168	76	**80.729.000**
0,9	103	168	76	**80.724.000**
0,9	103	168	76	**80.702.000**



Dimensione 4

Capienza dm³	Larghezza mm	Profondità mm	Altezza mm	Cod. art.
2,7	149	233	121	**80.734.000**
2,7	149	233	121	**80.730.000**
2,7	149	233	121	**80.725.000**
2,7	149	233	121	**80.721.000**



Dimensione 5Z

Capienza dm³	Larghezza mm	Profondità mm	Altezza mm	Cod. art.
7,5	209	343	145	**80.755.000**
7,5	209	343	145	**80.756.000**
7,5	209	343	145	**80.757.000**
7,5	209	343	145	**80.758.000**



Dimensione 5

Capienza dm³	Larghezza mm	Profondità mm	Altezza mm	Cod. art.
10,4	209	343	200	**80.735.000**
10,4	209	343	200	**80.731.000**
10,4	209	343	200	**80.726.000**
10,4	209	343	200	**80.722.000**



Dimensione 6

Capienza dm³	Larghezza mm	Profondità mm	Altezza mm	Cod. art.
23,5	313	497	200	**80.736.000**
23,5	313	497	200	**80.732.000**
23,5	313	497	200	**80.727.000**
23,5	313	497	200	**80.723.000**

www.lista.com © 2014



Possibilità di etichettatura dei contenitori a vista

Accessori per dimensione 2

Versione	Larghezza mm	Altezza mm	Numero	Cod. art.	
Etichette di carta, bianche	73	11	10	**80.739.000**	
Cellophane	73	11	10	**80.740.000**	



Accessori per dimensione 3

Versione	Larghezza mm	Altezza mm	Numero	Cod. art.	
Etichette di carta, bianche	75	20	10	**80.741.000**	
Cellophane	75	20	10	**80.742.000**	



Accessori per le dimensioni 4, 5Z, 5, 6

Versione	Larghezza mm	Altezza mm	Numero	Cod. art.	
Etichette di carta, bianche	100	35	10	**88.105.000**	
Cellophane	100	35	10	**88.106.000**	



Contenitori per scaffali

Tutti i contenitori per scaffali e i separatori, inclusi cartellini per etichette e fogli protettivi.
Versione: polistirolo antiurto. Colore: grigio.

Versione	Tipo	Larghezza mm	Profondità mm	Altezza mm	Cod. art.	
suddivisibile in 4 scomparti	KS 1733	99	298	46	**43.009.000**	
suddivisibile in 4 scomparti	KS 1734	99	298	74	**43.010.000**	
suddivisibile in 4 scomparti	KS 1735	149	298	74	**43.011.000**	
suddivisibile in 4 scomparti	KS 3955	141	298	121	**43.008.000**	
suddivisibile in 5 scomparti	KS 1737*	99	373	74	**43.012.000**	
suddivisibile in 5 scomparti	KS 1738*	149	373	74	**43.013.000**	
suddivisibile in 6 scomparti	KS 3956*	141	448	71	**43.007.000**	

*queste vaschette non sono adatte per gli armadi per contenitori. Fornibile solo singolarmente.



Separatori

Versione	Cod. art.	
Separatore per contenitore KS 1733	**43.016.000**	
Separatore per contenitore KS 1734 / KS 1737	**43.017.000**	
Separatore per contenitore KS 1735 / KS 1738	**43.018.000**	
Separatore per contenitore KS 3955	**43.014.000**	
Separatore per contenitore KS 3956	**43.015.000**	



Etichettatura

Versione	Numero	Cod. art.	
Etichette di carta, bianche, per contenitori per scaffali e separatori	10	**43.653.000**	
Cellophane per contenitori per scaffali e separatori	10	**43.654.000**	

© 2014 www.lista.com



Sedie di lavoro

La perfetta soluzione di seduta per il vostro posto di lavoro

Le sedie di lavoro e gli sgabelli possono essere impiegati nella produzione, nei laboratori elettronici o in ufficio. Tutte le sedie sono prodotte ai sensi della normativa DIN 68877. La struttura robusta e i materiali resistenti rendono le sedie durature, assicurano l'igiene necessaria e permettono una facile pulizia. Dettagli funzionali, come possibilità di regolazione adattabili ergonomicamente o una possibile protezione ESD, rendono le sedute una soluzione perfetta per il posto di lavoro.



Imbottitura sostituibile
Gli schienali e le imbottiture di alcuni modelli possono essere sostituiti e sono disponibili in diverse versioni.



Doppie ruote autofrenanti
Le cinque doppie ruote morbide sono progettate per pavimenti duri.



Basamento a stella e anello poggiapiedi
Lo stabile basamento a stella e gli ampi piedini assicurano la massima stabilità in posizioni di seduta alte. L'anello poggiapiedi offre all'utente sicurezza di seduta e può essere regolato in altezza.

I vantaggi

- Forma ergonomica
- Di facile manutenzione
- Resistenti e robuste
- Regolabili in continuo

www.lista.com © 2014

Le sedie di lavoro Lista soddisfano, ogni tipologia d'impiego offrendo un comfort di seduta ottimale.



Forma ergonomica
Le sedie di lavoro girevoli offrono la massima ergonomia e si lasciano adattare alle esigenze individuali grazie alle diverse versioni e possibilità di regolazione.

© 2014 www.lista.com

Sedie di lavoro girevoli
resistenti ed economiche



Caratteristiche

Sedile e schienale

- Schienale su supporto oscillante
- Altezza e inclinazione regolabili in continuo

Versioni

- **Compensato di faggio**
  Sedile e schienale in compensato di faggio incollato a più strati, verniciati con colori naturali
- **Imbottitura, antracite**
  La morbida imbottitura tessile traspirante, con stoffa di rivestimento resistente e protezione perimetrale del bordo, assicura anche in estate la traspirazione del sedile
- **Similpelle, nera**
  La similpelle antiscivolo e antistrappo con protezione del bordo permette di stare seduti in modo morbido e comodo. Lavabili e facili da pulire.
- **Imbottitura in espanso integrale, nera**
  L'imbottitura integrale in espanso extra grande permette di stare seduti comodamente, è lavabile e facile da pulire. Resistente a leggeri acidi e soluzioni.

Basamento

- Basamento a stella di plastica, a scelta con doppie ruote di sicurezza autofrenanti o piedini di plastica ampi
- Nelle posizioni di seduta alte con piedini di plastica e anello poggiapiedi regolabile in altezza



Sedia di lavoro girevole in compensato di faggio

Basamento	Altezza del sedile mm	Cod. art.	
con ruote, senza anello poggiapiedi	430 - 600	**65.416.000**	
con piedini e anello poggiapiedi regolabile in altezza	600 - 875	**65.417.000**	

www.lista.com © 2014





Sedia di lavoro girevole con imbottitura di stoffa, antracite

Basamento	Altezza del sedile mm	Cod. art.	
con ruote, senza anello poggiapiedi	430 - 600	**65.414.000**	
con piedini e anello poggiapiedi regolabile in altezza	600 - 875	**65.415.000**	



Sedia di lavoro girevole con imbottitura in similpelle, nera

Basamento	Altezza del sedile mm	Cod. art.	
con ruote, senza anello poggiapiedi	430 - 600	**65.412.000**	
con piedini e anello poggiapiedi regolabile in altezza	600 - 875	**65.413.000**	



Sedia di lavoro girevole con imbottitura integrale in espanso, nera

Basamento	Altezza del sedile mm	Cod. art.	
con ruote, senza anello poggiapiedi	430 - 600	**65.410.000**	
con piedini e anello poggiapiedi regolabile in altezza	600 - 875	**65.411.000**	

© 2014 www.lista.com

Sedie di lavoro girevoli con imbottitura sostituibile
nella versione ESD

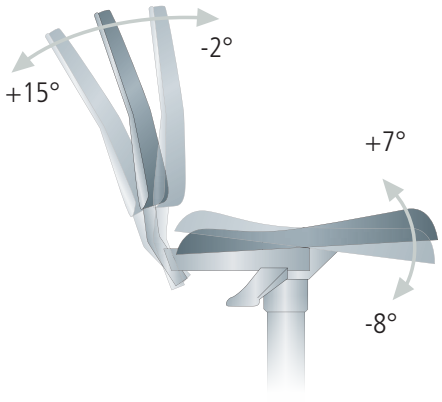

Caratteristiche

Sedile e schienale

- Lo schienale a contatto permanente si adatta a qualsiasi posizione di seduta dell'utilizzatore
- Grazie all'inclinazione della superficie del sedile si può rispettare l'angolo ottimale di apertura del corpo (almeno 90°)
- La superficie anatomica del sedile costringe a sedersi automaticamente nella posizione corretta e supporta il contatto permanente del busto con lo schienale
- Lo schienale regolabile in altezza offre l'appoggio ottimale
- La larghezza dello schienale ridotta verso l'alto offre la perfetta libertà di movimento

Versione elettrica conduttiva (ESD)

Tutti i modelli, compresa l'imbottitura sostituibile, sono disponibili anche nella versione elettrica conduttiva ESD.



Basamento ESD con sedile e schienale ESD (senza imbottitura)

Stabile basamento in acciaio a stella, con doppie ruote autofrenanti e molle di sicurezza a gas. Schienale su supporto oscillante, regolabile in continuo in altezza e inclinazione, con contatto permanente e regolazione dell'inclinazione del sedile.

Basamento	Altezza del sedile mm	Cod. art.	
con piedini ampi	430 - 580	**65.423.000**	
con doppie ruote autofrenanti	430 - 580	**65.424.000**	
con piedini e ausilio per salire	580 - 850	**65.425.000**	



Imbottitura di stoffa ESD

Morbida imbottitura traspirante con rivestimento di stoffa resistente, conduttivo.

Colore	Cod. art.	
nero	**65.429.000**	



Imbottitura integrale in espanso ESD

Di facile manutenzione, lavabile, robusta. Resistente ad acidi e soluzioni leggeri così come a sollecitazioni meccaniche. Con superficie strutturata per un buon comfort di traspirazione, conduttiva.

Colore	Cod. art.	
nero	**65.430.000**	

www.lista.com © 2014

e versione industriale

Basamento

- Basamento a stella in tubo in acciaio profilato estremamente stabile
- Con un'altezza normale del sedile, a scelta, doppie ruote di sicurezza autofrenanti o piedini di plastica ampi
- Nelle posizioni di seduta alte, piedini di plastica e ausilio per salire spostabile

Imbottitura di sedile e schienale sostituibile

- Imbottitura, a scelta, di stoffa, similpelle o espanso integrale

Basamento con sedile e schienale (senza imbottitura)

Stabile basamento a stella in acciaio, grigio basalto, con doppie ruote autofrenanti e molla a gas di sicurezza. Schienale su supporto oscillante, regolabile in continuo in altezza e inclinazione, con contatto permanente e regolazione dell'inclinazione del sedile.

Basamento	Altezza del sedile mm	Cod. art.	
con piedini ampi	430 - 580	**65.420.000**	
con doppie ruote autofrenanti	430 - 580	**65.421.000**	
con piedini e ausilio per salire	580 - 850	**65.422.000**	



Imbottitura di stoffa

Morbida imbottitura traspirante con rivestimento di stoffa resistente, nei colori grigio, blu o rosso a richiesta.

Colore	Cod. art.	
nero	**65.426.000**	



Imbottitura in similpelle

Imbottitura lavabile con rivestimento Skai, antibatterico, antimicrobico e antimicotico, nei colori grigio, blu o rosso a richiesta.

Colore	Cod. art.	
nero	**65.428.000**	



Imbottitura in espanso integrale

Di facile manutenzione, lavabile, robusta. Resistente ad acidi e soluzioni leggeri così come a sollecitazioni meccaniche. Con superficie strutturata per un buon comfort climatico.

Colore	Cod. art.	
blu	**65.427.000**	



© 2014 www.lista.com

Sedie e sgabelli girevoli







Sedia di lavoro girevole

Sedile e schienale in PU, neri. Con stabile basamento a stella di plastica, nero, doppie ruote autofrenanti, molla di sicurezza a gas e schienale su supporto oscillante. Regolabile in continuo in altezza e inclinazione, con maniglia.

con ruote, senza anello poggiapiedi

Funzione	Altezza del sedile mm	Cod. art.	
Standard	430 - 560	**65.404.000**	
Contatto permanente	430 - 560	**65.405.000**	
Regolazione dell'inclinazione del sedile	430 - 560	**65.406.000**	

con piedini e anello poggiapiedi regolabile in altezza

Funzione	Altezza del sedile mm	Cod. art.	
Standard	590 - 850	**65.407.000**	
Contatto permanente	590 - 850	**65.408.000**	
Regolazione dell'inclinazione del sedile	590 - 850	**65.409.000**	

Sgabello girevole in faggio, verniciato al naturale

Sedile diØ 350 mm. Con stabile basamento a stella in plastica, nero, di Ø 630 mm, doppie ruote autofrenanti,molla di sicurezza a gas e dispositivo di sgancio del poggiapiedi.

Basamento	Altezza del sedile mm	Cod. art.	
con ruote, senza anello poggiapiedi	420 - 620	**64.510.000**	
con piedini e anello poggiapiedi regolabile in altezza	540 - 800	**65.403.000**	

Sgabello girevole in espanso integrale, nero

Sedile diØ 350 mm. Con stabile basamento in plastica, nero, di Ø 630 mm, doppie ruote rivestite di nero e molla di sicurezza a gas.

Basamento	Altezza del sedile mm	Cod. art.	
con ruote, senza anello poggiapiedi	420 - 620	**64.509.000**	
con piedini e anello poggiapiedi regolabile in altezza	540 - 800	**65.402.000**	

Caratteristiche

- Alleggerimento della colonna vertebrale
- Buona possibilità di mettersi a sedere
- Sempre a portata di mano
- Sgabello adatto al settore lavorativo

www.lista.com © 2014

Sgabelli di appoggio



Caratteristiche

- Appoggio per svolgere attività in piedi
- Alleggerimento del corpo
- Mantenimento della salute
- Struttura salda e stabile
- Facile da usare



Sgabelli di appoggio con piedini

Sedile in PU nero, telaio nero verniciato a polveri, orientabile lateralmente di 16°, con dispositivo automatico di ritorno, inclinazione del sedile regolabile di 15° e piedini antiscivolo.

Altezza del sedile mm	Cod. art.	
600 - 850	**64.517.000**	



Sgabello di appoggio con piedini e anello poggiapiedi

Sedile in PU nero, con regolazione dell'inclinazione, alzata nera, basamento a stella nero, piedini e anello poggiapiedi.

Altezza del sedile mm	Cod. art.	
570 - 820	**65.419.000**	

© 2014 www.lista.com





Armadi per materiali e guardaroba



Armadi



Armadi con porte a battente

I vantaggi del prodotto	**466–468**
Armadi preconfigurati	**469–477**
Armadi liberamente configurabili	**478–481**
Accessori, set di materiali di suddivisione	**482–486**
Scrittoio	**487**



Armadi per contenitori:	
I vantaggi del prodotto / Armadi preconfigurati	**488**
Armadi liberamente configurabili	**489**
Accessori	**489**
Armadio per ambienti grandi:	
I vantaggi del prodotto / Armadio preconfigurato	**490**
Armadio liberamente configurabile, accessori	**491**
Accessori per armadio per contenitori e per ambienti grandi	**452–453**



Armadi con porte scorrevoli

I vantaggi del prodotto	**492–494**
Armadi preconfigurati	**494–497**
Armadi liberamente configurabili	**498–501**
Accessori	**502–503**



Armadi pensili con porte a battente o porte scorrevoli

I vantaggi del prodotto	**504–506**
Armadi preconfigurati	**507**
Accessori	**450–451**



Armadi a tapparella

I vantaggi del prodotto	**508–510**
Armadi preconfigurati	**510–511**
Armadi liberamente configurabili	**512**
Accessori	**513**



Armadi con estraibili verticali

I vantaggi del prodotto	**514–516**
Armadi preconfigurati	**516–517**
Accessori	**517**

www.lista.com © 2014



Armadi per prodotti chimici e per liquidi

I vantaggi del prodotto	**518–519**
Armadi per prodotti chimici:	
Armadi preconfigurati	**520**
Armadi liberamente configurabili, accessori	**521**
Armadi per liquidi:	
Armadi preconfigurati	**522**
Armadi liberamente configurabili, accessori	**523–525**



Armadi per carichi pesanti

I vantaggi del prodotto	**526–527**
Armadi con porte rientranti, accessori	**528–531**
Armadi aperti, con porte a battente, con tapparelle, accessori	**532–537**



Armadi guardaroba

I vantaggi del prodotto	**538–540**
Armadi preconfigurati	**541–549**
Armadi liberamente configurabili	**550–553**
Accessori	**554–559**



Armadi a scomparti

I vantaggi del prodotto	**560–562**
Armadi preconfigurati	**562–565**
Armadi liberamente configurabili, accessori	**566–569**



Armadi per pompieri

I vantaggi del prodotto	**570–572**
Armadi preconfigurati	**572–575**
Accessori	**576–579**



Armadi per ufficio

I vantaggi del prodotto	**580–581**
Armadi con tapparelle, accessori	**582–583**
Armadi alti aperti, con porte a battente, accessori	**584–585**
Armadi per archivio con cassetti, accessori	**586–587**
Armadi per disegni per DIN A1/A0, accessori	**588–589**

© 2014 www.lista.com



Armadi con porte a battente
Accesso pratico

Gli armadi con porte a battente offrono le condizioni di spazio ideali per l'immagazzinamento di tutti gli oggetti. Grazie all'impiego flessibile di accessori per armadi e di set di materiali di suddivisione, tutti gli armadi possono essere configurati individualmente.



Suddivisioni personalizzate e facile regolazione
Gli armadi con porte a battente possono essere attrezzati a piacere con ripiani spostabili, cassetti o ripiani estraibili. Questo sistema di armadi diventa pertanto perfetto per innumerevoli tipi di oggetti da immagazzinare ed è veramente versatile .



Porte a battente con riquadro trasparente
Per un maggior efficenza in magazzino sono disponibili armadi con porte a battente anche con riquadri trasparenti. In questo modo si hanno sempre in vista gli oggetti contenuti nell'armadio tanto da essere quasi costretti a tenerli sempre in ordine.



Sistemi di chiusura a scelta
Per tutti gli armadi con porta a battente è possibile scegliere tra due chiusure: Key Lock e Code Lock. La chiusura standard Key Lock con cilindro sostituibile consente un adattamento semplice ai sistemi di chiusura esistenti. Con Code Lock la chiave è sostituita da una combinazione numerica. Altre chiusure, ad es. la chiusura elettronica mediante transponder RFID, a richiesta.

I vantaggi

- Struttura in lamiera d'acciaio saldata
- Accesso a tutti gli oggetti contenuti nell'armadio
- Porte in lamiera piena o con riquadro trasparente con supporto su perni o con cerniera
- A scelta, chiusure Key Lock o Code Lock (si vedano le pagg. 24)
- Chiusura elettronica mediante transponder RFID a richiesta
- Possibilità di equipaggiamento e regolazione individuali grazie all'ampia gamma di accessori
- Possibile l'installazione successiva di cassetti e ripiani estraibili con armadi di profondità 580 mm e cerniera
- 12 colori standard senza sovrapprezzo e 12 colori opzionali (si veda pag. 29)

Lista online

L'intera gamma di Lista offre innumerevoli soluzioni per le vostre esigenze individuali. La raccolta online 2, il configuratore Lista e lo script Lista sono disponibili all'indirizzo:

www.lista.com

www.lista.com © 2014

Gli armadi con porte a battente Lista offrono infinite possibilità di dotazione, colori e chiusure.





10 Years Guarantee

GS geprüfte Sicherheit

da 60 a 100

50

50

1 2 3

on request

on request

Armadi preconfigurati
con porte in lamiera piena o riquadri trasparenti





Cod. art. **60.529.010**
Blu luce, RAL 5012

Caratteristiche

- Porte in lamiera piena o con riquadro trasparente, a filo, con bordo smussato
- Allestimento interno regolabile in altezza con passo di 25 mm
- Portata max.: corpo 500 kg, ripiani spostabili 60 o 100 kg, cassetti e ripiani estraibili 50 kg
- Ripiani spostabili: zincati, dello spessore di 25 o 30 mm
- Ripiani estraibili, cassetti: verniciati, colore: grigio antracite, RAL 7016
- A scelta Key Lock (a numerazione diversa) o Code Lock; per altre possibilità di chiusura si veda la configurazione individuale
- Resistente verniciatura a polvere
- ESD a richiesta

Molteplici versioni

- Altezze corpo: 1000, 1950 mm
  Larghezze corpo: 500, 750*, 1000*, 1250* mm
  Profondità corpo: 400, 500, 580 mm
  * rispet. con o senza parete divisoria
- Accessori per armadio: ripiani spostabili, pareti divisorie, cassetti, ripiani estraibili
- Coperture: bordi rialzati, tappetini millerighe, alzata per scrittoio
- Dotazioni interne: telaio estraibile per cartelle sospese, supporto combinato, appendiabiti (con o senza ganci)
- Set materiale di suddivisione per cassetti di larghezze 500 o 1000 mm
- Ulteriori accessori: basamento, set di ruote, scrittoio



Supporto con perni
Le porte si chiudono a filo con il corpo dell'armadio. Da utilizzare senza cassetti o ripiani estraibili. L'angolo di apertura è di ca. 115 gradi.



Supporto con cerniera
Per il montaggio di cassetti e di ripiani estraibili / spostabili sono indispensabili le porte con cerniera. Le porte chiudono a filo con il corpo dell'armadio. L'angolo di apertura è di ca. 115 gradi.

Colori
Armadi disponibili in 12 colori standard e altri 12 colori con sovrapprezzo. Indicare sull'ordine il codice a tre cifre del colore desiderato (al posto di XXX). Altri colori a richiesta.



Per informazioni sui colori si veda la pagina ripiegabile

www.lista.com © 2014

H 1000 mm

L 500 mm




1 ripiano spostabile




2 ripiani spostabili

P mm	kg		Supporto porta	Cod. art.	

Armadi con 1 porta in lamiera piena

400	60	Key Lock	con perni	**62.150.**XXX	
500	60	Key Lock	con perni	**62.151.**XXX	
580	60	Key Lock	con perni	**62.146.**XXX	
580	60	Key Lock	con cerniera*	**58.280.**XXX	
400	60	Code Lock	con perni	**60.510.**XXX	
500	60	Code Lock	con perni	**60.511.**XXX	
580	60	Code Lock	con perni	**60.512.**XXX	
580	60	Code Lock	con cerniera*	**60.513.**XXX	

Armadi con 1 porta con riquadro trasparente

400	60	Key Lock	con perni	**60.514.**XXX	
500	60	Key Lock	con perni	**60.515.**XXX	
580	60	Key Lock	con perni	**60.516.**XXX	
580	60	Key Lock	con cerniera*	**60.517.**XXX	
400	60	Code Lock	con perni	**60.518.**XXX	
500	60	Code Lock	con perni	**60.519.**XXX	
580	60	Code Lock	con perni	**60.520.**XXX	
580	60	Code Lock	con cerniera*	**60.521.**XXX	

P mm	kg		Supporto porta	Cod. art.	

Armadi con 1 porta in lamiera piena

400	60	Key Lock	con perni	**62.152.**XXX	
500	60	Key Lock	con perni	**62.153.**XXX	
580	60	Key Lock	con perni	**62.147.**XXX	
580	60	Key Lock	con cerniera*	**58.283.**XXX	
400	60	Code Lock	con perni	**60.522.**XXX	
500	60	Code Lock	con perni	**60.523.**XXX	
580	60	Code Lock	con perni	**60.524.**XXX	
580	60	Code Lock	con cerniera*	**60.525.**XXX	

Armadi con 1 porta con riquadro trasparente

400	60	Key Lock	con perni	**60.526.**XXX	
500	60	Key Lock	con perni	**60.527.**XXX	
580	60	Key Lock	con perni	**60.528.**XXX	
580	60	Key Lock	con cerniera*	**60.529.**XXX	
400	60	Code Lock	con perni	**60.530.**XXX	
500	60	Code Lock	con perni	**60.531.**XXX	
580	60	Code Lock	con perni	**60.532.**XXX	
580	60	Code Lock	con cerniera*	**60.533.**XXX	

kg 50 cassetti kg 60 ripiani spostabili * possibile l'installazione successiva di cassetti e ripiani estraibili.




1 cassetto 95 mm

2 ripiani spostabili

P mm	kg		Supporto porta	Cod. art.	

Armadi con 1 porta in lamiera piena

580	50/60	Key Lock	con cerniera*	**58.652.**XXX	
580	50/60	Code Lock	con cerniera*	**60.534.**XXX	

Armadi con 1 porta con riquadro trasparente

580	50/60	Key Lock	con cerniera*	**60.535.**XXX	
580	50/60	Code Lock	con cerniera*	**60.536.**XXX	



© 2014 www.lista.com

Armadi preconfigurati
con porte in lamiera piena o riquadri trasparenti

L → 1000 mm




2 ripiani spostabili

P mm	kg		Supporto porta	Cod. art.	
Armadi con 2 porte in lamiera piena					
400	60	Key Lock	con perni	**60.460.**XXX	
500	60	Key Lock	con perni	**60.461.**XXX	
580	60	Key Lock	con perni	**62.148.**XXX	
580	60	Key Lock	con cerniera*	**58.656.**XXX	
400	60	Code Lock	con perni	**60.546.**XXX	
500	60	Code Lock	con perni	**60.547.**XXX	
580	60	Code Lock	con perni	**60.548.**XXX	
580	60	Code Lock	con cerniera*	**60.549.**XXX	
Armadi con 2 porte con riquadro trasparente					
400	60	Key Lock	con perni	**60.550.**XXX	
500	60	Key Lock	con perni	**60.551.**XXX	
580	60	Key Lock	con perni	**60.552.**XXX	
580	60	Key Lock	con cerniera*	**60.553.**XXX	
400	60	Code Lock	con perni	**60.554.**XXX	
500	60	Code Lock	con perni	**60.555.**XXX	
580	60	Code Lock	con perni	**60.556.**XXX	
580	60	Code Lock	con cerniera*	**60.557.**XXX	



Cod. art. **60.562.010**
Blu luce, RAL 5012
(escluso materiale di suddivisione)




1 cassetto
95 mm

1 ripiano spostabile

P mm	kg		Supporto porta	Cod. art.	
Armadi con 2 porte in lamiera piena					
580	50/60	Key Lock	con cerniera*	**58.657.**XXX	
580	50/60	Code Lock	con cerniera*	**60.558.**XXX	
Armadi con 2 porte con riquadro trasparente					
580	50/60	Key Lock	con cerniera*	**60.559.**XXX	
580	50/60	Code Lock	con cerniera*	**60.560.**XXX	

kg 50 cassetti kg 60 ripiani spostabili




1 cassetto
95 mm

2 ripiani estraibili

P mm	kg		Supporto porta	Cod. art.	
Armadi con 2 porte in lamiera piena					
580	50	Key Lock	con cerniera*	**58.607.**XXX	
580	50	Code Lock	con cerniera*	**60.564.**XXX	
Armadi con 2 porte con riquadro trasparente					
580	50	Key Lock	con cerniera*	**60.565.**XXX	
580	50	Code Lock	con cerniera*	**60.566.**XXX	

kg 50 cassetti / ripiani estraibili

* possibile l'installazione successiva di cassetti e ripiani estraibili.

www.lista.com © 2014



H 1000 mm

L 1000 mm





1 cassetto
95 mm

2 ripiani spostabili

P mm	kg		Supporto porta	Cod. art.	
Armadi con 2 porte in lamiera piena					
580	50/60	Key Lock	con cerniera*	**58.658.**XXX	
580	50/60	Code Lock	con cerniera*	**60.561.**XXX	
Armadi con 2 porte con riquadro trasparente					
580	50/60	Key Lock	con cerniera*	**60.562.**XXX	
580	50/60	Code Lock	con cerniera*	**60.563.**XXX	

kg 50 cassetti kg 60 ripiani spostabili





4 ripiani spostabili

2 ripiani estraibili

P mm	kg		Supporto porta	Cod. art.	
Armadi con 2 porte in lamiera piena e parete divisoria					
580	50/60	Key Lock	con cerniera*	**58.436.**XXX	
580	50/60	Code Lock	con cerniera*	**60.589.**XXX	
Armadi con 2 porte con riquadro trasparente e parete divisoria					
580	50/60	Key Lock	con cerniera*	**60.590.**XXX	
580	50/60	Code Lock	con cerniera*	**60.591.**XXX	

kg 50 ripiani estraibili kg 60 ripiani spostabili





2 cassetti
95 mm 95 mm

4 ripiani spostabili

2 ripiani estraibili

P mm	kg		Supporto porta	Cod. art.	
Armadi con 2 porte in lamiera piena e parete divisoria					
580	50/60	Key Lock	con cerniera*	**58.437.**XXX	
580	50/60	Code Lock	con cerniera*	**60.592.**XXX	
Armadi con 2 porte con riquadro trasparente e parete divisoria					
580	50/60	Key Lock	con cerniera*	**60.593.**XXX	
580	50/60	Code Lock	con cerniera*	**60.594.**XXX	

kg 50 cassetti / ripiani estraibili kg 60 ripiani spostabili





2 ripiani spostabili

1 ripiano estraibile

8 cassetti
95 mm

P mm	kg		Supporto porta	Cod. art.	
Armadi con 2 porte in lamiera piena e parete divisoria					
580	50/60	Key Lock	con cerniera*	**58.434.**XXX	
580	50/60	Code Lock	con cerniera*	**60.595.**XXX	
Armadi con 2 porte con riquadro trasparente e parete divisoria					
580	50/60	Key Lock	con cerniera*	**60.596.**XXX	
580	50/60	Code Lock	con cerniera*	**60.597.**XXX	

kg 50 cassetti / ripiani estraibili kg 60 ripiani spostabili * possibile l'installazione successiva di cassetti e ripiani estraibili (larghezza 500 mm).

@ Lista online

L'intera gamma di Lista offre innumerevoli soluzioni per le vostre esigenze individuali. La raccolta online 2, il configuratore Lista e lo script Lista sono disponibili all'indirizzo:

www.lista.com



© 2014 www.lista.com

Armadi preconfigurati
con porte in lamiera piena o riquadri trasparenti

L → 750 mm



4 ripiani spostabili

P → mm	kg		Supporto porta	Cod. art.
Armadi con 2 porte in lamiera piena				
500	60	Key Lock	con perni	**62.155.**XXX
580	60	Key Lock	con perni	**62.156.**XXX
500	60	Code Lock	con perni	**60.538.**XXX
580	60	Code Lock	con perni	**60.539.**XXX



Cod. art.
62.206.030
Verde reseda,
RAL 6011

L → 1000 mm



4 ripiani spostabili

P → mm	kg		Supporto porta	Cod. art.
Armadi con 2 porte in lamiera piena				
400	60	Key Lock	con perni	**60.418.**XXX
500	60	Key Lock	con perni	**60.419.**XXX
580	60	Key Lock	con perni	**62.149.**XXX
580	60	Key Lock	con cerniera*	**58.617.**XXX
400	60	Code Lock	con perni	**62.198.**XXX
500	60	Code Lock	con perni	**62.199.**XXX
580	60	Code Lock	con perni	**62.200.**XXX
580	60	Code Lock	con cerniera*	**60.567.**XXX
Armadi con 2 porte con riquadro trasparente				
400	60	Key Lock	con perni	**62.201.**XXX
500	60	Key Lock	con perni	**62.202.**XXX
580	60	Key Lock	con perni	**62.203.**XXX
580	60	Key Lock	con cerniera*	**60.333.**XXX
400	60	Code Lock	con perni	**62.204.**XXX
500	60	Code Lock	con perni	**62.205.**XXX
580	60	Code Lock	con perni	**62.206.**XXX
580	60	Code Lock	con cerniera*	**60.568.**XXX

* possibile l'installazione successiva di cassetti e ripiani estraibili.

i Consiglio



Porte con riquadro trasparente
A seconda dello scopo d'impiego, le porte con riquadro trasparente offrono molti vantaggi rispetto a quelle in lamiera piena: la trasparenza facilita l'accesso diretto e accorcia i tempi di ricerca. I riquadri trasparenti costringono poi a riporre gli oggetti accuratamente e in modo ordinato.

www.lista.com © 2014

H 1950 mm

L 1000 mm





2 ripiani spostabili

1 cassetto
95 mm

4 ripiani estraibili

P mm	kg		Supporto porta	Cod. art.	

Armadi con 2 porte in lamiera piena

580	50/60	Key Lock	con cerniera*	**58.663.**XXX	
580	50/60	Code Lock	con cerniera*	**60.569.**XXX	

Armadi con 2 porte con riquadro trasparente

580	50/60	Key Lock	con cerniera*	**60.336.**XXX	
580	50/60	Code Lock	con cerniera*	**60.570.**XXX	

kg 50 cassetti / ripiani estraibili kg 60 ripiani spostabili





2 ripiani spostabili

2 cassetti
95 mm
95 mm

3 ripiani estraibili

P mm	kg		Supporto porta	Cod. art.	

Armadi con 2 porte in lamiera piena

580	50/60	Key Lock	con cerniera*	**58.664.**XXX	
580	50/60	Code Lock	con cerniera*	**60.571.**XXX	

Armadi con 2 porte con riquadro trasparente

580	50/60	Key Lock	con cerniera*	**60.416.**XXX	
580	50/60	Code Lock	con cerniera*	**60.572.**XXX	

kg 50 cassetti / ripiani estraibili kg 60 ripiani spostabili





2 ripiani spostabili

3 cassetti
95 mm
95 mm
95 mm

2 ripiani estraibili

P mm	kg		Supporto porta	Cod. art.	

Armadi con 2 porte in lamiera piena

580	50/60	Key Lock	con cerniera*	**58.665.**XXX	
580	50/60	Code Lock	con cerniera*	**60.573.**XXX	

Armadi con 2 porte con riquadro trasparente

580	50/60	Key Lock	con cerniera*	**60.417.**XXX	
580	50/60	Code Lock	con cerniera*	**60.574.**XXX	

kg 50 cassetti / ripiani estraibili kg 60 ripiani spostabili

* possibile l'installazione successiva di cassetti e ripiani estraibili.



Cod. art. **58.665.010**
Blu luce, RAL 5012

© 2014 www.lista.com

Armadi preconfigurati
con porte in lamiera piena o riquadri trasparenti

L → 1000 mm




2 ripiani spostabili

4 ripiani estraibili




3 ripiani spostabili

5 ripiani estraibili

P →	mm	kg		Supporto porta	Cod. art.	

Armadi con 2 porte in lamiera piena

580	50/60	Key Lock	con cerniera*	**58.662.**XXX	
580	50/60	Code Lock	con cerniera*	**60.575.**XXX	

Armadi con 2 porte con riquadro trasparente

580	50/60	Key Lock	con cerniera*	**60.335.**XXX	
580	50/60	Code Lock	con cerniera*	**60.576.**XXX	

kg 50 ripiani estraibili kg 60 ripiani spostabili

P →	mm	kg		Supporto porta	Cod. art.	

Armadi con 2 porte in lamiera piena

580	50/60	Key Lock	con cerniera*	**58.623.**XXX	
580	50/60	Code Lock	con cerniera*	**60.577.**XXX	

Armadi con 2 porte con riquadro trasparente

580	50/60	Key Lock	con cerniera*	**60.578.**XXX	
580	50/60	Code Lock	con cerniera*	**60.579.**XXX	

kg 50 ripiani estraibili kg 60 ripiani spostabili

* possibile l'installazione successiva di cassetti e ripiani estraibili.




6 ripiani spostabili

4 ripiani estraibili




6 ripiani spostabili

6 cassetti
95 mm 95 mm
95 mm 95 mm
95 mm 95 mm

2 ripiani estraibili

P →	mm	kg		Supporto porta	Cod. art.	

Armadi con 2 porte in lamiera piena e parete divisoria

580	50/60	Key Lock	con cerniera*	**58.428.**XXX	
580	50/60	Code Lock	con cerniera*	**60.598.**XXX	

Armadi con 2 porte con riquadro trasparente e parete divisoria

580	50/60	Key Lock	con cerniera*	**60.599.**XXX	
580	50/60	Code Lock	con cerniera*	**60.600.**XXX	

kg 50 ripiani estraibili kg 60 ripiani spostabili

P →	mm	kg		Supporto porta	Cod. art.	

Armadi con 2 porte in lamiera piena e parete divisoria

580	50/60	Key Lock	con cerniera*	**58.445.**XXX	
580	50/60	Code Lock	con cerniera*	**60.601.**XXX	

Armadi con 2 porte con riquadro trasparente e parete divisoria

580	50/60	Key Lock	con cerniera*	**60.602.**XXX	
580	50/60	Code Lock	con cerniera*	**60.603.**XXX	

kg 50 ripiani estraibili kg 60 ripiani spostabili

* possibile l'installazione successiva di cassetti e ripiani estraibili (larghezza 500 mm).

www.lista.com © 2014



H 1950 mm

L 1000 mm





6 ripiani spostabili

10 cassetti
95 mm 95 mm
95 mm 95 mm
95 mm 95 mm
95 mm 95 mm
95 mm 95 mm

2 ripiani estraibili

Armadi con 2 porte in lamiera piena e parete divisoria

P mm	kg		Supporto porta	Cod. art.	
580	50/60	Key Lock	con cerniera*	**58.444.**XXX	
580	50/60	Code Lock	con cerniera*	**60.604.**XXX	

Armadi con 2 porte con riquadro trasparente e parete divisoria

P mm	kg		Supporto porta	Cod. art.	
580	50/60	Key Lock	con cerniera*	**60.605.**XXX	
580	50/60	Code Lock	con cerniera*	**60.606.**XXX	

kg 50 cassetti / ripiani estraibili

kg 60 ripiani spostabili

* possibile l'installazione successiva di cassetti e ripiani estraibili (larghezza 500 mm).







10 ripiani spostabili

Armadi con 2 porte in lamiera piena e parete divisoria

P mm	kg		Supporto porta	Cod. art.	
500	60	Key Lock	con perni	**60.614.**XXX	
580	60	Key Lock	con perni	**60.615.**XXX	
500	60	Code Lock	con perni	**60.617.**XXX	
580	60	Code Lock	con perni	**60.618.**XXX	

Armadi con 2 porte con riquadro trasparente e parete divisoria

P mm	kg		Supporto porta	Cod. art.	
500	60	Key Lock	con perni	**60.621.**XXX	
580	60	Key Lock	con perni	**60.622.**XXX	
500	60	Code Lock	con perni	**60.625.**XXX	
580	60	Code Lock	con perni	**60.626.**XXX	

i Consiglio



Ideale immagazzinaggio
Tutti i cassetti dell'armadio con porte a battente possono essere attrezzati individualmente con il materiale di suddivisione Lista che permette di immagazzinare la minuteria in modo ordinato.

© 2014 www.lista.com

Armadi preconfigurati
con porte in lamiera piena o riquadri trasparenti

L → 750 mm



4 ripiani spostabili

1 supporto combinato per apparecchi di pulizia

P → mm	kg		Supporto porta	Cod. art.	
Armadi con 2 porte in lamiera piena e parete divisoria					
500	60	Key Lock	con perni	**60.627.**XXX	
500	60	Code Lock	con perni	**60.628.**XXX	

L → 1000 mm



4 ripiani spostabili

1 supporto combinato per apparecchi di pulizia

P → mm	kg		Supporto porta	Cod. art.	
Armadi con 2 porte in lamiera piena e parete divisoria					
500	60	Key Lock	con perni	**60.631.**XXX	
500	60	Code Lock	con perni	**60.632.**XXX	
Armadi con 2 porte con riquadro trasparente e parete divisoria					
500	60	Key Lock	con perni	**60.633.**XXX	
500	60	Code Lock	con perni	**60.634.**XXX	

L → 1000 mm



1 ripiano spostabile

1 attaccapanni con 3 ganci in acciaio

P → mm	kg		Supporto porta	Cod. art.	
Armadi con 2 porte in lamiera piena					
500	60	Key Lock	con perni	**60.466.**XXX	
580	60	Key Lock	con perni	**62.386.**XXX	
500	60	Code Lock	con perni	**60.607.**XXX	
580	60	Code Lock	con perni	**62.387.**XXX	
Armadi con 2 porte con riquadro trasparente					
500	60	Key Lock	con perni	**60.608.**XXX	
500	60	Code Lock	con perni	**60.609.**XXX	



1 ripiano spostabile larghezza utile 982 mm

3 ripiani spostabili larghezza utile 481 mm

1 attaccapanni con 3 ganci di plastica

P → mm	kg		Supporto porta	Cod. art.	
Armadi con 2 porte in lamiera piena e parete divisoria					
500	60	Key Lock	con perni	**60.472.**XXX	
500	60	Code Lock	con perni	**60.610.**XXX	
Armadi con 2 porte con riquadro trasparente e parete divisoria					
500	60	Key Lock	con perni	**60.611.**XXX	
500	60	Code Lock	con perni	**60.612.**XXX	

www.lista.com © 2014



H 1950 mm

Consiglio

Il supporto combinato
Grazie a questo pratico supporto, integrabile nell'armadio con porte a battente anche successivamente (cod. art. 58.061.000), si possono riporre gli apparecchi di pulizia in modo ordinato e salvaspazio.

L 1000 mm



2 ripiani spostabili

2 telai estraibili per cartelle sospese per montaggio trasversale e longitudinale, con 2 suddivisori intermedi (senza cartelle)



2 ripiani spostabili

3 telai estraibili per cartelle sospese per montaggio trasversale e longitudinale, con 2 suddivisori intermedi (senza cartelle)

Armadi con 2 porte in lamiera piena

P mm	kg		Supporto porta	Cod. art.	
580	50/60	Key Lock	con cerniera*	57.107.XXX	
580	50/60	Code Lock	con cerniera*	60.635.XXX	

Armadi con 2 porte con riquadro trasparente

P mm	kg		Supporto porta	Cod. art.	
580	50/60	Key Lock	con cerniera*	60.636.XXX	
580	50/60	Code Lock	con cerniera*	60.637.XXX	

Armadi con 2 porte in lamiera piena

P mm	kg		Supporto porta	Cod. art.	
580	50/60	Key Lock	con cerniera*	57.118.XXX	
580	50/60	Code Lock	con cerniera*	60.638.XXX	

Armadi con 2 porte con riquadro trasparente

P mm	kg		Supporto porta	Cod. art.	
580	50/60	Key Lock	con cerniera*	60.639.XXX	
580	50/60	Code Lock	con cerniera*	60.640.XXX	

kg 50 telai estraibili per cartelle sospese

kg 60 ripiani spostabili

* possibile l'installazione successiva di cassetti e ripiani estraibili.

L 1250 mm



4 ripiani spostabili

Armadi con 2 porte in lamiera piena

P mm	kg		Supporto porta	Cod. art.	
400	60	Key Lock	con perni	60.420.XXX	
500	60	Key Lock	con perni	60.421.XXX	
580	60	Key Lock	con perni	60.471.XXX	
400	60	Code Lock	con perni	60.580.XXX	
500	60	Code Lock	con perni	60.581.XXX	
580	60	Code Lock	con perni	60.582.XXX	

Consiglio



Pratico telaio estraibile per cartelle sospese
Gli armadi con porte a battente, incluso telaio estraibile per cartelle sospese, sono ideali per riporre in modo pratico documenti e carte in luoghi di produzione e posti di lavoro tipo ufficio. I telai estraibili per cartelle sospese possono essere installati nel rispettivo armadio anche in un secondo tempo (si vedano pag. 484). L'armadio deve avere una profondità di 580 mm.

Armadi con 2 porte con riquadro trasparente

P mm	kg		Supporto porta	Cod. art.	
400	60	Key Lock	con perni	60.583.XXX	
500	60	Key Lock	con perni	60.584.XXX	
580	60	Key Lock	con perni	60.585.XXX	
400	60	Code Lock	con perni	60.586.XXX	
500	60	Code Lock	con perni	60.587.XXX	
580	60	Code Lock	con perni	60.588.XXX	

© 2014 www.lista.com

Corpi degli armadi e porte a battente
con Key Lock o Code Lock





Corpo con 1porta a battente

Corpo dell'armadio
I corpi degli armadi con porte a battente sono di lamiera d'acciaio e sono disponibili nelle versioni per una o due ante, con o senza parete divisoria fissa. Il passo di 25 mm permette di allestire individualmente l'interno dell'armadio.

Porte a battente
Le porte a battente in lamiera piena o con riquadro trasparente hanno il bordo smussato in un pezzo unico, e chiudono anche a filo con il corpo dell'armadio. Le porte possono appoggiare su cerniere o perni e il loro angolo di apertura corrisponde a ca. 115 gradi. Le porte a battente possono avere, a scelta, la chiusura Key Lock o Code Lock.





Colori
Corpo e porte disponibili in 12 colori standard e altri 12 colori con sovrapprezzo. Indicare sull'ordine il codice a tre cifre del colore desiderato (al posto di XXX). Altri colori a richiesta.

Per informazioni sui colori si veda la pagina ripiegabile

L Corpo mm		Versione	Supporto porta	500 Cod. art.
P mm				
400		-	con perni	62.157.XXX
500	alzata scrittoio possibile	-	con perni	62.158.XXX
500	alzata scrittoio e/o sottostruttura con ruote orientabili possibili	per impiego mobile	con perni	58.675.XXX
580	alzata scrittoio possibile	-	con perni	62.143.XXX
580	alzata scrittoio possibile	-	con cerniera	57.602.XXX*

* possibile l'installazione di cassetti e ripiani estraibili di larghezza 500 mm.

Doppia porta a battente per Key Lock

1 porta / 2 porte **escl.** serratura incassata **a numerazione diversa**	lamiera piena	con perni	62.081.XXX
	lamiera piena	con cerniera	62.003.XXX
	riquadro trasp.	con perni	62.371.XXX
	riquadro trasp.	con cerniera	62.307.XXX
● Serratura incassata (n. in base principio di casualità)	-	-	49.060.000
1 porta / 2 porte **escl.** serratura incassata **a numerazione uguale**	lamiera piena	con perni	62.081.XXX
	lamiera piena	con cerniera	62.003.XXX
	riquadro trasp.	con perni	62.371.XXX
	riquadro trasp.	con cerniera	62.307.XXX
+ Serratura incassata 2C____ (numero a scelta)	-	-	49.067.000
Per le serrature incassate direttamente disponibili con numero predefinito si veda in basso***		-	
1 porta / 2 porte **escl.** serratura incassata **Sistema di chiusura con chiave a passepartout**	lamiera piena	con perni	62.081.XXX
	lamiera piena	con cerniera	62.003.XXX
	riquadro trasp.	con perni	62.371.XXX
	riquadro trasp.	con cerniera	62.307.XXX
+ Serratura incassata chiusura chiave a passepartout	-	-	49.068.000
● Chiave passepartout	-	-	20.040.000

Doppia porta a battente per Code Lock

1 porta / 2 porte **escl.** serratura incassata	lamiera piena	con perni	62.081.XXX
	lamiera piena	con cerniera	62.003.XXX
	riquadro trasp.	con perni	62.371.XXX
	riquadro trasp.	con cerniera	62.307.XXX
● Serratura incassata con Code Lock	-	-	49.070.000

*** Serrature incassate 2C con numero predefinito

Disponib. in mag.	Cod. art.		Cod. art.
Serratura incassata 2C **1**	49.061.000	Serratura incassata 2C **4**	49.064.000
Serratura incassata 2C **2**	49.062.000	Serratura incassata 2C **5**	49.065.000
Serratura incassata 2C **3**	49.063.000	Serratura incassata 2C **6**	49.066.000

www.lista.com © 2014

H 1000 mm

Altezza utile 885 mm



Corpo con due porte a battente



Corpo per 2 porte a battente, con parete divisoria fissa



Parete divisoria

	1000		1000		Pareti divisorie		
	Cod. art.		Cod. art.		Profondità	Cod. art.	
	60.430.XXX		-		400	58.043.000	
	60.431.XXX		-		500	58.044.000	
	-		-				
	62.144.XXX		-		580	58.045.000	
	57.614.XXX**		58.431.XXX*				

* possibile l'installazione di cassetti e ripiani estraibili di larghezza 1000 mm.

* possibile l'installazione di cassetti e ripiani estraibili di larghezza 500 mm.

	62.019.XXX		62.019.XXX	
	62.009.XXX		62.009.XXX	
	62.372.XXX		62.372.XXX	
	62.137.XXX		62.137.XXX	
	49.060.000		49.060.000	
	62.019.XXX		62.019.XXX	
	62.009.XXX		62.009.XXX	
	62.372.XXX		62.372.XXX	
	62.137.XXX		62.137.XXX	
	49.067.000		49.067.000	
	62.019.XXX		62.019.XXX	
	62.009.XXX		62.009.XXX	
	62.372.XXX		62.372.XXX	
	62.137.XXX		62.137.XXX	
	49.068.000		49.068.000	
	20.040.000		20.040.000	
	62.019.XXX		62.019.XXX	
	62.009.XXX		62.009.XXX	
	62.372.XXX		62.372.XXX	
	62.137.XXX		62.137.XXX	
	49.070.000		49.070.000	

\+ Indicare il numero del cilindro montato nelle ordinazioni successive

● Necessario per il funzionamento

Per i sistemi di chiusura si veda pag. 24

Pareti divisorie

La versione speciale in lamiera d'acciaio con fessurazione verticale a passi di 25 : 25 mm è adatta per corpi vuoti senza parete divisoria fissa. Le pareti divisorie premontate in grigio luce, RAL 7035, suddividono il corpo dell'armadio con porte a battente.

Per alzata per scrittoio si vdea pag. 485



© 2014 www.lista.com

Corpi degli armadi e porte a battente
con Key Lock o Code Lock



Corpo con due porte a battente

Corpo dell'armadio
I corpi degli armadi con porte a battente sono di lamiera d'acciaio e sono disponibili nelle versioni per due ante, con o senza parete divisoria fissa. Il passo di 25 mm permette di allestire individualmente l'interno dell'armadio.

Porte a battente
Le porte a battente in lamiera piena o con riquadro trasparente hanno il bordo smussato in un pezzo unico e chiudono anche a filo con il corpo dell'armadio. Le porte possono appoggiare su cerniere o perni e il loro angolo di apertura corrisponde a ca. 115 gradi. Le porte a battente possono avere, a scelta, la chiusura Key Lock o Code Lock.



L Corpo mm			750
P mm	Versione	Supporto porta	Cod. art.
400	-	con perni	-
400	-	con cerniera	-
500	-	con perni	60.438.XXX
500	-	con cerniera	-
580	-	con perni	60.467.XXX
580	-	con cerniera	-

Doppia porta a battente per Key Lock

2 porte **escl.** serratura incassata **a numerazione diversa**	lamiera piena	con perni	62.018.XXX
	lamiera piena	con cerniera	-
	riquadro trasp.	con perni	-
	riquadro trasp.	con cerniera	-
● Serratura incassata (n. in base principio casualità)	-	-	49.060.000
2 porte **escl.** serratura incassata **a numerazione uguale**	lamiera piena	con perni	62.018.XXX
	lamiera piena	con cerniera	-
	riquadro trasp.	con perni	-
	riquadro trasp.	con cerniera	-
+ Serratura incassata 2C____ (numero a scelta)	-	-	49.067.000
Per le serrature incassate direttamente disponibili con numero predefinito si veda in basso***		-	
2 porte **escl.** serratura incassata **sistema di chiusura con hiave a passepartout**	lamiera piena	con perni	62.018.XXX
	lamiera piena	con cerniera	-
	riquadro trasp.	con perni	-
	riquadro trasp.	con cerniera	-
+ Serratura incassata chiusura chiave passepartout	-	-	49.068.000
● Chiave passepartout	-	-	20.040.000

Doppia porta a battente per Code Lock

2 porte **escl.** serratura incassata	lamiera piena	con perni	62.018.XXX
	lamiera piena	con cerniera	-
	riquadro trasp.	con perni	-
	riquadro trasp.	con cerniera	-
● Serratura incassata con Code Lock	-	-	49.070.000

*** Serrature incassate 2C con numero predefinito

Disponib. in mag.	Cod. art.		Cod. art.
Serratura incassata 2C **1**	49.061.000	Serratura incassata 2C **4**	49.064.000
Serratura incassata 2C **2**	49.062.000	Serratura incassata 2C **5**	49.065.000
Serratura incassata 2C **3**	49.063.000	Serratura incassata 2C **6**	49.066.000

www.lista.com © 2014



Corpo con due porte a battente



Corpo per 2 porte a battente, con parete divisoria fissa e supporto zoccolo



Corpo con due porte a battente



Parete divisoria

H 1950 mm

Altezza utile 1835 mm

1000	1000	1250	Pareti divisorie	
Cod. art.	Cod. art.	Cod. art.	Profondità	Cod. art.
57.630.XXX	-	**60.354.**XXX	400	**58.451.000**
57.618.XXX	-	-		
57.631.XXX	-	**60.376.**XXX	500	**58.452.000**
57.619.XXX	-	-		
62.145.XXX	-	**60.469.**XXX	580	**58.453.000**
57.620.XXX*	**58.433.**XXX**	-		
* possibile l'installazione di cassetti e ripiani estraibili di larghezza 1000 mm.	* possibile l'installazione di cassetti e ripiani estraibili di larghezza 500 mm.			
62.021.XXX	**62.021.**XXX	**62.022.**XXX		
62.011.XXX	**62.011.**XXX	-		
62.191.XXX	**62.191.**XXX	**62.279.**XXX		
62.012.XXX	**62.012.**XXX	-		
49.060.000	**49.060.000**	**49.060.000**		
62.021.XXX	**62.021.**XXX	**62.022.**XXX		
62.011.XXX	**62.011.**XXX	-		
62.191.XXX	**62.191.**XXX	**62.279.**XXX		
62.012.XXX	**62.012.**XXX	-		
49.067.000	**49.067.000**	**49.067.000**		
62.021.XXX	**62.021.**XXX	**62.022.**XXX		
62.011.XXX	**62.011.**XXX	-		
62.191.XXX	**62.191.**XXX	**62.279.**XXX		
62.012.XXX	**62.012.**XXX	-		
49.068.000	**49.068.000**	**49.068.000**		
20.040.000	**20.040.000**	**20.040.000**		
62.021.XXX	**62.021.**XXX	**62.022.**XXX		
62.011.XXX	**62.011.**XXX	-		
62.191.XXX	**62.191.**XXX	**62.279.**XXX		
62.012.XXX	**62.012.**XXX	-		
49.070.000	**49.070.000**	**49.070.000**		

\+ Indicare il numero del cilindro montato nelle ordinazioni successive

● Necessario per il funzionamento

Pareti divisorie

La versione speciale in lamiera d'acciaio con fessurazione verticale a passi di 25:25 mm è adatta per corpi vuoti senza parete divisoria fissa. Le pareti divisorie premontate in grigio luce, RAL 7035, suddividono il corpo dell'armadio con porte a battente. Ripiani spostabili a richiesta.

@ Lista online

L'intera gamma di Lista offre innumerevoli soluzioni per le vostre esigenze individuali. La raccolta online 2, il configuratore Lista e lo script Lista sono disponibili all'indirizzo:

www.lista.com



Colori

Corpo e porte disponibili in 12 colori standard e altri 12 colori con sovrapprezzo. Indicare sull'ordine il codice a tre cifre del colore desiderato (al posto di XXX). Altri colori a richiesta.

Per informazioni sui colori si veda la pagina ripiegabile

Per i sistemi di chiusura si veda pag. 24

© 2014 www.lista.com

Accessori per armadi
ripiani spostabili

Ripiani spostabili lisci o fessurati

Ripiani spostabili con 4 supporto per ripiani. Versione: lamiera d'acciaio, zincata. Lati longitudinali smussati di 4 x 90 gradi. Versione liscia: spessore 25 mm, portata 60 kg. Versione fessurata: spessore 30 mm, portata 60 o 100 kg.



L → 375 mm Per corpo di larghezza 750 mm con parete divisoria. Versione: **liscia**

Per profondità armadio mm	Profondità utile mm	Larghezza utile mm	kg	Versione	Cod. art.	
500	426	355	60	-	**58.466.000**	
580	506	355	60	-	**58.868.000**	



L → 500 mm Per corpo di larghezza 500 mm o 1000 mm con parete divisoria. Versione: **fessurato**

400	326	480	60	-	**58.100.000**	
500	426	480	60	-	**58.101.000**	
580	506	480	60	-	**58.102.000**	



L → 750 mm Per corpo di larghezza 750 mm. Versione: **fessurato**

400	326	730	60	-	**58.103.000**	
500	426	730	60	-	**58.104.000**	
580	506	730	60	-	**58.105.000**	

L → 1000 mm Per corpo di larghezza 1000 mm. Versione: **fessurato**





400	326	980	60	-	**58.106.000**	
400	326	980	100	-	**60.487.000**	
500	426	980	60	-	**58.107.000**	
500	426	980	100	-	**60.407.000**	
500	426	980	60	con appendiabiti	**58.099.000**	
500	426	980	60	con battuta anteriore	**58.493.000**	
500	426	980	100	con sostegno per cartelle sospese	**60.483.000**	
580	506	980	60	-	**58.108.000**	
580	506	980	100	-	**60.409.000**	
580	506	980	60	con appendiabiti	**62.194.000**	
580	506	980	60	con battuta anteriore	**58.495.000**	
580	506	980	100	con sostegno per cartelle sospese	**60.484.000**	

L → 1250 mm Per corpo con larghezza di 1250 mm. Versione: **fessurato**



400	326	1230	60	-	**58.109.000**	
400	326	1230	100	-	**60.488.000**	
500	426	1230	60	-	**58.110.000**	
500	426	1230	100	-	**60.408.000**	
500	426	1230	100	con sostegno per cartelle sospese	**60.485.000**	
580	506	1230	60	-	**58.111.000**	
580	506	1230	100	-	**60.434.000**	
580	506	1230	100	con sostegno per cartelle sospese	**60.486.000**	

www.lista.com © 2014



Pareti divisorie, cassetti, ripiani estraibili, coperture

Pareti divisorie per ripiani spostabili

Per la suddivisione di ripiani spostabili. Versione: lamiera d'acciaio, verniciata. Colore: grigio luce, RAL 7035.

Per profondità armadio mm	Lunghezza mm	Altezza mm	Versione	Cod. art.	
400	311	150	-	**58.144.000**	
500	411	150	-	**58.145.000**	
580	490	150	-	**58.146.000**	



Cassetti

Ripiano ad estrazione totale con cuscinetti a sfera, inclusi binari di scorrimento. Versione: lamiera d'acciaio. Colore: grigio antracite, RAL 7016.

P 580 mm Per corpo di larghezza 1000 mm con o senza parete divisoria.

Con incasso mm	Larghezza utile mm	Profondità utile mm	Altezza frontale mm	Altezza utile mm	kg	Cod. art.	
500	357	459	95	72	50	**62.141.000**	
1000	867	459	95	72	50	**58.113.000**	

(Compatibile solo con armadi con cerniere e di profondità 580 mm)



Ripiani estraibili

Ripiano ad estrazione totale con cuscinetti a sfera, inclusi binari di scorrimento. Versione: lamiera d'acciaio. Colore: grigio antracite, RAL 7016.

P 580 mm Per corpo di larghezza 1000 mm con o senza parete divisoria.

Con incasso mm	Larghezza utile mm	Profondità utile mm	Altezza frontale mm	Altezza utile mm	kg	Cod. art.	
500	357	459	53	43	50	**62.142.000**	
1000	867	459	53	43	50	**58.115.000**	

(Compatibile solo con armadi con cerniere e di profondità 580 mm)



Bordi rialzati su tre lati

Inseribili nel corpo dell'armadio. Versione: lamiera d'acciaio smussata su 3 lati. Colore: grigio antracite, RAL 7016.

Larghezza mm	Profondità mm	Altezza mm	Cod. art.	
500	500	29	**58.905.000**	
500	580	29	**58.906.000**	
1000	500	29	**58.162.000**	
1000	580	29	**58.163.000**	



Tappetini millerighe

Una copertura antiscivolo per l'armadio. Versione: di plastica, autoadesivo. Colore: nero.

Larghezza mm	Profondità mm	Altezza mm	Cod. art.	
500	500	-	**58.907.000**	
500	580	-	**58.908.000**	
1000	500	-	**58.167.000**	
1000	580	-	**58.168.000**	



Per il materiale di suddivisione e il sistema di etichettatura si veda dalla pag. 706

© 2014 www.lista.com

Accessori per armadi
Pareti forate, dotazioni interne, sottostrutture



Pareti forate
Per l'utilizzo di ganci per pannelli forati (v. pag. 450). Le pareti sono agganciate internamente alla parete posteriore o parete laterale dell'armadio. Fissaggio mediante supporti e viti per lamiera nei listelli di regolazione dell'armadio. Incl. materiale di fissaggio. Esecuzione: lamiera d'acciaio con perforazione quadrata, 10 x 10 mm e passo 38 mm. Colore: grigio luce, RAL 7035. **Indicazione:** I ripiani spostabili possono essere collocati solo all'interno delle pareti forate posteriori e delle pareti laterali forate. In caso di utilizzo di pareti forate non è possibile alcun posizionamento dei ripiani spostabili alla stessa altezza!

L → 1000 mm Per corpo di profondità 1000 mm.

Esecuzione	Larghezza utile mm	Altezza utile mm	Cod. art.	
Parete posteriore forata 1/2 hoch	984	899	**60.321.000**	
Parete posteriore forata 1/4 hoch	984	448	**60.322.000**	

P ↗ 500 mm Per corpo di profondità 500 mm.

Esecuzione	Profondità utile mm	Altezza utile mm	Cod. art.	
Parete posteriore forata 1/2 hoch	382	899	**60.327.000**	
Parete posteriore forata 1/4 hoch	382	448	**60.326.000**	

P ↗ 580 mm Per corpo di profondità 580 mm.

Parete posteriore forata 1/2 hoch	462	899	**60.325.000**	
Parete posteriore forata 1/4 hoch	462	448	**60.324.000**	



Telaio estraibile per cartelle sospese per montaggio trasversale (completo)
Per appoggiare in senso trasversale le cartelle di formato DIN A4, su telaio a estrazione totale monobinario. Portata: 50 kg per ogni telaio estraibile. Senza cartelle sospese. Colore: grigio luce, RAL 7035.

Per larghezza armadio mm	Larghezza utile mm	Per profondità armadio mm	Profondità utile mm	Cod. art.	
1000	865	580	325	**58.891.000**	

(Solo per corpi di armadi con supporto della porta con cerniera)



Telaio estraibile per cartelle sospese per montaggio trasversale e longitudinale (completo)
Per appoggiare in senso trasversale e longitudinale le cartelle di formato DIN A4, su telaio a estrazione totale monobinario. Con 2 suddivisori intermedi. Portata: 50 kg per ogni telaio estraibile. Senza cartelle sospese. Colore: grigio luce, RAL 7035.

Per larghezza armadio mm	Larghezza utile mm	Per profondità armadio mm	Profondità utile mm	Cod. art.	
1000	865	580	325	**57.104.000**	

(Solo per corpi di armadi con supporto della porta con cerniera)



Suddivisore intermedio
Può essere inserito nel telaio. Serve per separare le cartelle sospese e permette la suddivisione trasversale e longitudinale del telaio. Versione: acciaio, rivestimento in plastica.
Colore: grigio luce, RAL 7035.

Descrizione	Cod. art.	
Suddivisore intermedio	**58.421.000**	



Supporto combinato
Supporto per agganciare gli apparecchi di pulizia. Previsto il montaggio successivo in armadi con porte a battente. Materiale di fissaggio incluso.

Descrizione	Cod. art.	
Supporto combinato	**58.061.000**	

www.lista.com © 2014



Basamento

Struttura di acciaio saldata con profili ad angolo e piedi di plastica regolabili per la compensazione del livello. Colore: grigio antracite, RAL 7016. Possibile, a richiesta, anche in altre larghezze e profondità.

Per profondità armadio mm	Larghezza mm	Profondità mm	Altezza mm	Cod. art.	
500	1000	508	150	**96.478.000**	
500	1250	508	150	**97.322.000**	

Dispositivo antiribaltamento

(come pezzo di ricambio)

Per assicurare la stabilità di armadi a configurazione singola con cassetti, ripiani estraibili e telai estraibili per cartelle sospese (già contenuto negli armadi preconfigurati con questi inserti).

Descrizione	Cod. art.	
Dispositivo antiribaltamento	**90.177.000**	

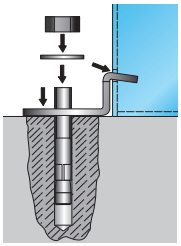

Consiglio



Pratica distanza dal suolo

Con l'ausilio del basamento diventa possibile posizionare l'armadio in modo che ogni giorno si possa pulire il pavimento in modo rapido ed efficiente.
Adatto per profondità dell'armadio di 500 mm e per larghezze di 1000 e 1250 mm.

Alzate per scrittoio

Con un coperchio ribaltabile in lamiera d'acciaio. Con serratura a cilindro standard e 2 chiavi, chiudibili separatamente. Colore: grigio antracite, RAL 7016.



Per larghezza armadio mm	Per profondità armadio mm	Altezza mm	Cod. art.	
500	500	100/200	**62.444.000**	
500	580	100/200	**62.445.000**	

Set di ruote orientabili

Composto da 2 ruote orientabili e da 2 ruote con freno, Ø della ruota: 75 mm, larghezza ruota: 25 mm. Corpo delle ruote in lamiera d'acciaio, zincocromato, cuscinetto orientabili con anello a sfere doppio. Corpi delle ruote di polipropilene, superficie di scorrimento di gomma termoplastica, grigia, cuscinetto a strisciamento.



Per larghezza armadio mm	Per profondità armadio mm	Altezza mm	kg	Cod. art.	
500	500	100	75	**62.360.000**	

(Solo per corpi **58.675.XXX**, per la conversione in scrittoi mobili.)

Lista online

L'intera gamma di Lista offre innumerevoli soluzioni per le vostre esigenze individuali. La raccolta online 2, il configuratore Lista e lo script Lista sono disponibili all'indirizzo:

www.lista.com



© 2014 www.lista.com

Set di materiali di suddivisione
per cassetti

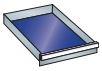 357 x 459 mm / 867 x 459 mm

L → 500 mm

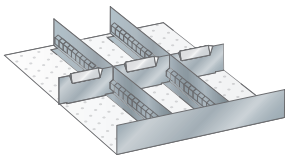

Pareti fessurate e lamine divisorie

Per altezza frontale mm	Cod. art.
95	**62.159.000**
1 parete fessurata	unilaterale 21 E
2 pareti fessurate:	27 E
3 lamine divisorie:	7 E

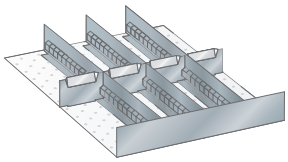

Pareti fessurate e lamine divisorie

Per altezza frontale mm	Cod. art.
95	**62.160.000**
1 parete fessurata	unilaterale 21 E
3 pareti fessurate:	27 E
3 lamine divisorie:	5 E
1 lamina divisoria:	6 E

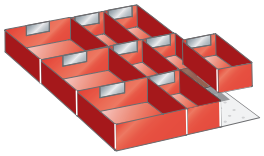

Vaschette

Per altezza frontale mm	Cod. art.
95	**62.161.000**
3 vaschette:	150 x 150 x 71 mm
6 vaschette:	150 x 75 x 71 mm
1 angolare distanziatore	

L → 1000 mm

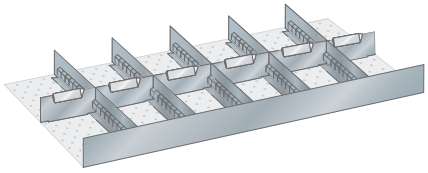

Pareti fessurate e lamine divisorie

Per altezza frontale mm	Cod. art.
95	**58.477.000**
1 parete fessurata	unilaterale 51 E
5 pareti fessurate:	27 E
4 lamine divisorie:	8 E
1 lamina divisoria:	9 E
1 lamina divisoria:	10 E

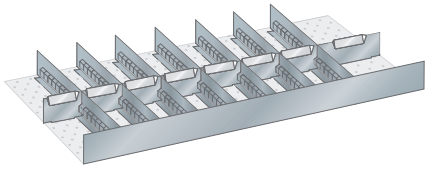

Pareti fessurate e lamine divisorie

Per altezza frontale mm	Cod. art.
95	**58.478.000**
1 parete fessurata	unilaterale 51 E
7 pareti fessurate:	27 E
7 lamine divisorie:	6 E
1 lamina divisoria:	9 E

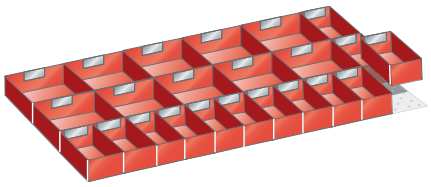

Vaschette

Per altezza frontale mm	Cod. art.
95	**58.491.000**
10 vaschette:	150 x 150 x 71 mm
13 vaschette:	150 x 75 x 71 mm
1 angolare distanz.	

i Consiglio

Etichette Lista Script
Per vaschette, cavalierini, maniglie per cassetti ed etichettatura armadi. Fogli A4 per l'etichettatura o stampa professionale con il sistema di etichettatura Lista Script. Il software può essere scaricato dal sito
www.lista.com/script



Indicazione
L'altezza del frontale è pari all'altezza del frontale del cassetto. Per l'altezza effettiva del materiale di suddivisione si vedano pagg. 730-735.

Set materiale di separazione escl. cavalierino.

Per il materiale di suddivisione e il sistema di etichettatura si veda dalla pag. 706

www.lista.com © 2014



Scrittoio

Fisso o mobile con porta in lamiera piena

Lo scrittoio è particolarmente adatto come base per scrivere e per riporre documenti in posti di lavoro all'interno della produzione. Il corpo dell'armadio è composto da un'alzata integrata con una struttura in lamiera d'acciaio saldata. Le porte dell'armadio chiudono a filo con il corpo dell'armadio e hanno un angolo di apertura di ca. 115 gradi. La versione delle porte è disponibile in lamiera piena.

Scrittorio con coperchio ribaltabile in lamiera d'acciaio, grigio antracite RAL 7016. Sotto il coperchio ribaltabile scomparto di appoggio con un altro sottopiano della profondità di 200 mm. Sistema chiusura armadio e scrittorio: Key Lock, a numerazione uguale, ognuna con 2 chiavi.

Nella versione mobile: set di ruote orientabili con 2 ruote orientabili e 2 ruote orientabili con freni , Ø ruota: 75 mm, larghezza della ruota: 25 mm. Corpo delle ruote orientabili in lamiera d'acciaio, cromato zincato, cuscinetti orientabili con ralla a sfere con 2 scomparti. Corpo della ruota in polipropilene, superfici di scorrimento in gomma termoplastica, grigia, cuscinetto a strisciamento.

Per informazioni sui colori si veda la pagina ripiegabile



L → 500 mm



2 ripiani spostabili

H ↑ 1200 mm

Altezza utile 885 mm

Scrittoio con una 1 porta in lamiera piena

Dimensioni complessive con coperchio (L x P): 500 x 500 mm.

P ↗ mm	kg		Supporto porta	Cod. art.	
500	60	Key Lock	con perni	62.602.XXX	



2 ripiani spostabili

H ↑ 1320 mm

Altezza utile 885 mm

Scrittorio mobile da usare in piedi con 1 porta in lamiera piena

Dimensioni complessive con coperchio (L x P): 500 x 500 mm.

P ↗ mm	kg		Supporto porta	Cod. art.	
500	60	Key Lock	con perni	62.601.XXX	



Cod. art.
62.602.010
Blu luce,
RAL 5012

© 2014 www.lista.com

Armadi per contenitori preconfigurati
con porte in lamiera piena o riquadri trasparenti



Cod. art. **62.353.030**
Verde reseda, RAL 6011

Gli armadi per contenitori Lista sono adatti per l'immagazzinamento di contenitori a vista su ripiani spostabili. La base per la versione a armadio è costituita dagli armadi con porte a batt. nella comprovata qualità Lista.

Caratteristiche

- Porte in lamiera piena o con riquadro trasparente, a filo, con bordo smussato in un pezzo unico
- Allestimento interno regolabile in altezza a passi di 25 mm
- Portata max.: corpo 500 kg, ripiani spostabili 60 kg
- Ripiani spostabili: zincati, di spessore 25 mm con profondità 300 mm e di spessore 22 mm con profondità 400 mm
- Contenitori a vista di polietilene
- A scelta Key Lock (a numerazione diversa) o Code Lock; per altre possibilità di chiusura si veda la configurazione individuale
- Resistente verniciatura a polvere
- ESD a richiesta

Molteplici versioni

- Altezza corpo: 1000, 1950 mm
  Larghezza corpo: 1000 mm
  Profondità corpo: 300, 400 mm
- Accessori per l'armadio: ripiani spostabili, contenitori a vista

L → 1000 mm



9 ripiani spostabili
H 25 mm

60 contenitori a vista rossi
Dimensione 4
L 149 x P 233 x H 121 mm

P mm	kg		Supporto porta	Cod. art.
Armadi con 2 porte in lamiera piena				
300	60	Key Lock	con cerniera	**62.351.**XXX
300	60	Code Lock	con cerniera	**62.353.**XXX
Armadi con 2 porte con riquadro trasparente				
300	60	Key Lock	con cerniera	**62.352.**XXX
300	60	Code Lock	con cerniera	**62.354.**XXX

H ↑ 1950 mm



9 ripiani spostabili
H 22 mm

40 contenitori a vista gialli
Dimensione 5Z
L 209 x P 347 x H 145 mm

P mm	kg		Supporto porta	Cod. art.
Armadi con 2 porte in lamiera piena				
400	60	Key Lock	con cerniera	**62.355.**XXX
400	60	Code Lock	con cerniera	**62.357.**XXX
Armadi con 2 porte con riquadro trasparente				
400	60	Key Lock	con cerniera	**62.356.**XXX
400	60	Code Lock	con cerniera	**62.358.**XXX

www.lista.com © 2014



Corpo armadio, porte a battente e accessori
con Key Lock o Code Lock

L → 1000 mm

Corpi per armadi per contenitori
Il corpo è in lamiera d'acciaio saldata e permette una regolazione flessibile dei ripiani spostabili a passi di 25 mm.

Porte a battente per armadi per contenitori
Le porte a battente in lamiera d'acciaio hanno un bordo smussato in un unico pezzo; chiudono anche a filo con il corpo dell'armadio. Le porte a battente in lamiera d'acciaio con cerniera sono predisposte per le chiusure Key Lock e Code Lock. L'angolo di apertura max. è di ca.115 gradi.







Corpo con due porte a battente



Corpo con due porte a battente

H ↑ Corpo per armadi per contenitori mm		1000		1950	
Altezza utile mm		885		1835	
P ↗ mm	Versione	Cod. art.		Cod. art.	
300	-	57.684.XXX		57.686.XXX	
400	-	57.612.XXX		57.618.XXX	
Doppia porta a battente per Key Lock					
2 porte **escl.** serratura incassata **a numerazione diversa**	lamiera piena	62.009.XXX		62.011.XXX	
	riquadro trasp.	62.137.XXX		62.012.XXX	
● Serratura incassata (n. in base principio di casualità)	-	49.060.000		49.060.000	
2 porte **escl.** serratura incassata **a numerazione uguale**	lamiera piena	62.009.XXX		62.011.XXX	
	riquadro trasp.	62.137.XXX		62.012.XXX	
+ Serratura incassata 2C____ (numero a scelta)	-	49.067.000		49.067.000	
Per le serrature incassate direttamente disponibili con numero predefinito si veda pag. 491*					
2 porte **escl.** serratura incassata **sistema di chiusura con chiave a passepartout**	lamiera piena	62.009.XXX		62.011.XXX	
	riquadro trasp.	62.137.XXX		62.012.XXX	
+ Serratura incassata chiusura chiave passepartout	-	49.068.000		49.068.000	
● Chiave passepartout	-	20.040.000		20.040.000	
Doppia porta a battente per Code Lock					
2 porte **escl.** serratura incassata	lamiera piena	62.009.XXX		62.011.XXX	
	riquadro trasp.	62.137.XXX		62.012.XXX	
● Serratura incassata con Code Lock	-	49.070.000		49.070.000	

+ Indicare il numero del cilindro montato nelle ordinazioni successive

● Necessario per il funzionamento

Ripiani spostabili
Ripiani spostabili inclusi 4 supporti. Versione: lamiera d'acciaio zincata. Lati longitudinali smussati di 4 x 90 gradi. Spessore di 25 mm con profondità 300 mm e spessore di 22 mm con profondità 400 mm. Portata 60 kg.

L → 1000 mm

Per profondità armadio mm	Profondità utile mm	Larghezza utile mm	kg	Versione	Cod. art.	
300	226	980	60	liscia	85.781.000	
400	326	980	60	liscia	85.749.000	

Per informazioni sui colori si veda la pagina ripiegabile

Per i sistemi di chiusura si veda pag. 24

Contenitore a vista si vedano le pagg. 452/453



© 2014 www.lista.com

Armadio per ambienti grandi
con porte in lamiera piena

Contenitore a vista si vedano le pagg. 452/453



Cod. art. **85.825.010**
Blu luce, RAL 5012
(escluso materiale di suddiv.)

Gli armadi per ambienti grandi Lista hanno un'elevata capienza e sfruttano lo spazio in modo ideale. I cassetti offrono inoltre ulteriore spazio per oggetti e utensili pregiati.

Caratteristiche

- Struttura in lamiera d'acciaio saldata
- Serratura incassata con Key Lock o Code Lock
- Porte a battente: pareti interne della porta fessurate o forate per agganciare contenitori a vista e ganci, angolo di apertura porta: 180 gradi
- Ripiani spostabili: zincati
- Cassetti a scorrimento silenzioso e a estrazione totale: altezza frontale 100 mm, portata 75 kg, a estrazione totale, in grigio luce, RAL 7035, materiale di suddivisione disponibile a richiesta
- Contenitori a vista di polietilene
- Superficie: elementi di acciaio zincati o con rivestimento a polvere

Molteplici versioni

- Altezza corpo: 1950 mm
  Larghezza corpo: 1100 mm
  Profondità corpo: 620 mm

Consiglio



Armadio per ambienti grandi con porte in lamiera piena
È possibile utilizzare al massimo il volume dell'armadio con 146 contenitori a vista e 3 cassetti. I cassetti possono essere allestiti individualmente con l'apposito materiale di suddivisione.

Indicazione: materiale di suddivisione a richiesta.

L 1100 mm **H 1950 mm**



Interno porte fessurato o forato

9 ripiani spostabili H 25 mm

40 contenitori a vista Dimensione 2, L 103 x P 93 x H 52 mm

70 contenitori a vista Dimensione 3, L 103 x P 168 x H 76 mm

21 contenitori a vista Dimensione 4, L 149 x P 233 x H 121 mm

15 contenitori a vista Dimensione 5Z, L 209 x P 347 x H 145 mm

3 cassetti di 100 mm (altezza frontale)

Armadio con 2 porte in lamiera piena

P mm	kg		Supporto porta	Cod. art.	
620	60	Key Lock	con cerniera	85.825.XXX	

www.lista.com © 2014

Corpo armadio, porte a battente e accessori
con Key Lock o Code Lock





Colori
Corpo e porte disponibili in 12 colori standard e altri 12 colori con sovrapprezzo. Indicare sull'ordine il codice a tre cifre del colore desiderato (al posto di XXX). Altri colori a richiesta.

Per informazioni sui colori
si veda la pagina ripiegabile

Corpo per armadio per ambienti grandi
Il corpo dell'armadio è di lamiera d'acciaio saldata. Supporti verticali con un passo di 25 mm permettono il montaggio dei ripiani spostabili. Il corpo dell'armadio è predisposto per l'avvitamento laterale e per 'ancoraggio al suolo. Nella sua parte inferiore si può installare, a scelta, un set di 3 cassetti.

Porte a battente per armadio per ambienti grandi
La porta a battente a due ante in lamiera d'acciaio è dotata di pareti interne per l'appoggio di contenitori a vista e di ganci e presenta un incavo per il sistema di chiusura Key Lock o Code Lock. L'angolo di apertura massimo è di ca. 180 gradi.

L → 1100 mm

H ↑ Corpo per armadio per ambienti grandi mm	1950
Altezza utile mm	1820
P ↗ mm	Cod. art.
620	85.763.XXX

Doppia porta a battente per Key Lock

2 porte **escl.** serratura incassata **a numerazione diversa** 	85.824.XXX
● Serratura incassata (numero in base al principio di casualità)	49.060.000
2 porte **escl.** serratura incassata **a numerazione uguale** 	85.824.XXX
+ Serratura incassata 2C____ (numero a scelta)	49.067.000

Per le serrature incassate direttamente disponibili con numero predefinito si veda in basso*

2 porte **escl.** serratura incassata **Sistema di chiusura con chiave a passepartout** 	85.824.XXX
+ Serratura incassata per chiusura chiave a passepartout	49.068.000
● Chiave passepartout	20.040.000

Doppia porta a battente per Code Lock

2 porte **escl.** serratura incassata	85.824.XXX
● Serratura incassata con Code Lock	49.070.000

\+ Indicare il no. cilindro montato nelle ordinazioni successive ● Necessario per il funzionamento

Ripiani spostabili
Ripiani spostabili con 4 supporto per ripiani. Versione: lamiera d'acciaio, zincata. Lati longitudinali smussati di 4 x 90 gradi. Spessore 25 mm con portata di 60 kg. Adatto solo per il montaggio immediatamente sopra lo zoccolo dell'armadio.

L → 1100 mm Per corpo di larghezza 1100 mm.

Per profondità armadio mm	Profondità utile mm	Larghezza utile mm	kg	Versione	Cod. art.	
620	300	1080	60	liscia	**85.766.000**	
620	588	1080	60	liscia	**85.765.000**	

Set cassetti, 3 elementi
Estrazione totale con cuscinetti a sfera inclusi binari di scorrimento. Versione: lamiera d'acciaio zincata. Colore: grigio luce, RAL 7035.

L → 1100 mm

Per profondità armadio mm	Larghezza utile mm	Profondità utile mm	Altezza frontale mm	Altezza utile mm	kg	Cod. art.	
620	900	389	100	71	75	**85.804.000**	

Supporti per contenitori
Per l'inserimento di contenitori a vista delle dimensioni 2 e 3. Versione: lamiera d'acciaio, zincata.

L → 435 mm

Larghezza utile mm	Profondità mm	Altezza mm	Cod. art.	
410	57	15	**85.770.000**	

* Serrature incassate 2C con numero predefinito

Dispon. in mag.	Cod. art.	
Serratura incassata 2C **1**	**49.061.000**	
Serratura incassata 2C **2**	**49.062.000**	
Serratura incassata 2C **3**	**49.063.000**	
Serratura incassata 2C **4**	**49.064.000**	
Serratura incassata 2C **5**	**49.065.000**	
Serratura incassata 2C **6**	**49.066.000**	

Per ganci per pareti forate si vada da pag. 450

Per i sistemi di chiusura si veda pag. 24

© 2014 www.lista.com



Armadi con porte scorrevoli
Perfetti per ambienti ristretti

Gli armadi con porte scorrevoli offrono possibilità ottimali per la custodia di oggetti anche in spazi limitati. Le porte scorrevoli rimangono nel corpo dell'armadio e non sporgono nella zona di passaggio.

Armadio con porte scorrevoli

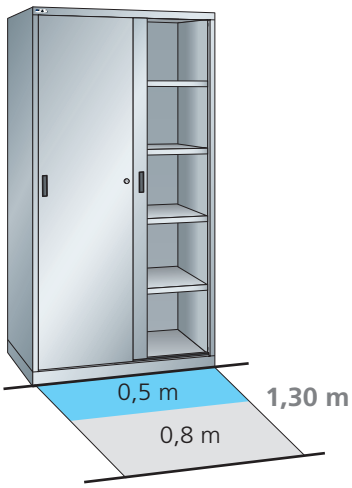

Armadio con porte a battente

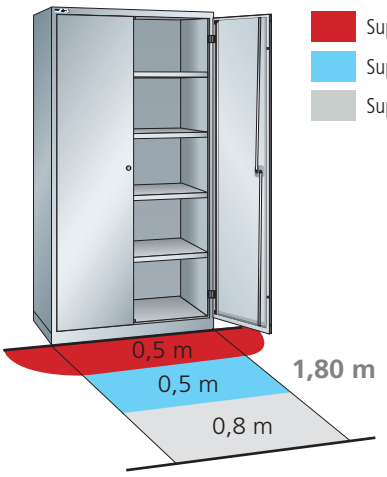

Superficie funzionale
Superficie utilizzatore
Superficie transitata



Scorrimento molto silenzioso
Le ruote su cuscinetti a sfera delle porte scivolano silenziose sui binari di scorrimento.

I vantaggi

- Senza superficie funzionale e quindi adatti a spazi ristretti
- Scorrimento estremamente silenzioso e facile grazie a ruote su cuscinetti di qualità
- Porte in lamiera piena o con riquadro trasparente con cilindro a rotazione/pressione di facile utilizzo
- Possibilità individuali di dotazione e regolazione ripiani
- Possibile installazione successiva di cassetti e ripiani estraibili con una profondità dell'armadio di 580 mm
- 12 colori standard senza sovrapprezzo e 12 colori opzionali (si veda pag. 29)

Lista online

L'intera gamma di Lista offre innumerevoli soluzioni per le vostre esigenze individuali. La raccolta online 2, il configuratore Lista e lo script Lista sono disponibili all'indirizzo:

www.lista.com

www.lista.com © 2014

"Gli armadi con porte scorrevoli Lista offrono tanto spazio di immagazzinamento anche in ambienti ristretti."



10 Years Guarantee | GS geprüfte Sicherheit | da 60 a 100 | 50 | 50 | | on request

© 2014 www.lista.com

Armadi preconfigurati
con porte in lamiera piena



Cod. art. **58.750.020**
Grigio luce, RAL 7035

Caratteristiche

- Pregiata struttura in lamiera d'acciaio saldata
- Porte in lamiera piena o con riquadro trasparente, con due ante con bordo smussato e rinforzato
- Allestimento interno regolabile in altezza a passi di 25 mm
- Max. portata: corpo 500 kg, da larghezza di 1500 mm 950 kg, ripiani spostabili 60 o100 kg, cassetti e ripiani estraibili 50 kg
- Ripiani spostabili: zincati, spessore di 30 mm
- Ripiani estraibili, cassetti: verniciati, colore: grigio antracite, RAL 7016
- Key Lock come cilindro di rotazione/pressione (a numerazione diversa); per altre possibilità di chiusura si veda la configurazione individuale
- Resistente verniciatura a polvere
- ESD a richiesta

Molteplici versioni

- Altezze corpo: 1000, 1950 mm
  Larghezze corpo: 1000, 1250, 1500, 2000 mm
  Profondità corpo: 400, 500, 580 mm
- Accessori per armadio: ripiani spostabili, pareti divisorie, cassetti, ripiani estraibili

Colori
Armadi disponibili in 12 colori standard e altri 12 colori con sovrapprezzo. Indicare sull'ordine il codice a tre cifre del colore desiderato (al posto di XXX). Altri colori a richiesta.

Per informazioni sui colori si veda la pagina ripiegabile

L 1000 mm



2 cassetti
95 mm 95 mm

2 ripiani spostabili

P mm	kg		Cod. art.
580*	50/60	cilindro a rotazione / pressione	**58.739.**XXX

50 cassetti — 60 ripiani spostabili



2 cassetti
95 mm 95 mm

4 ripiani spostabili

P mm	kg		Cod. art.
580*	50/60	cilindro a rotazione / pressione	**58.740.**XXX

50 cassetti — 60 ripiani spostabili

* possibile l'installazione successiva di cassetti e ripiani estraibili (larghezza 500 mm).

www.lista.com © 2014

H 1000 mm

L 1000 mm



2 ripiani spostabili

P mm	kg		Cod. art.	
Armadi con 2 porte in lamiera piena				
400	60	cilindro a rotazione / pressione	**58.747.**XXX	
500	60	cilindro a rotazione / pressione	**58.756.**XXX	
580*	60	cilindro a rotazione / pressione	**58.757.**XXX	

* possibile l'installazione successiva di cassetti e ripiani estraibili.

1250 mm



2 ripiani spostabili

P mm	kg		Cod. art.	
Armadi con 2 porte in lamiera piena				
400	60	cilindro a rotazione / pressione	**58.758.**XXX	
500	60	cilindro a rotazione / pressione	**58.759.**XXX	
580	60	cilindro a rotazione / pressione	**58.760.**XXX	

L 1500 mm



2 ripiani spostabili

P mm	kg		Cod. art.	
Armadi con 2 porte in lamiera piena e parete divisoria				
400	60	cilindro a rotazione / pressione	**58.761.**XXX	
500	60	cilindro a rotazione / pressione	**58.762.**XXX	
580	60	cilindro a rotazione / pressione	**58.763.**XXX	
Armadi con 2 porte con riquadro trasparente e parete divisoria				
400	60	cilindro a rotazione / pressione	**60.715.**XXX	
500	60	cilindro a rotazione / pressione	**60.716.**XXX	
580	60	cilindro a rotazione / pressione	**60.717.**XXX	

L 2000 mm



4 ripiani spostabili

P mm	kg		Cod. art.	
Armadi con 2 porte in lamiera piena e parete divisoria				
400	60	cilindro a rotazione / pressione	**58.796.**XXX	
500	60	cilindro a rotazione / pressione	**58.764.**XXX	
580*	60	cilindro a rotazione / pressione	**58.765.**XXX	
Armadi con 2 porte con riquadro trasparente e parete divisoria				
400	60	cilindro a rotazione / pressione	**60.721.**XXX	
500	60	cilindro a rotazione / pressione	**60.722.**XXX	
580*	60	cilindro a rotazione / pressione	**60.723.**XXX	

* Possibile riconfigurazione con cassetti e ripiani estraibili (larghezza 1000 mm).



Porte scorrevoli con riquadro trasparente
Il vetro acrilico resistente ai raggi UV è infrangibile e serve per avere tutto sotto controllo sul posto di lavoro.



Cilindro a rotazione/pressione
Grazie a un chiavistello piegato a gomito ne diventa impossibile lo scardinamento.

© 2014 www.lista.com

Armadi preconfigurati
con porte in lamiera piena o riquadri trasparenti

L → 2000 mm H ↑ 1000 mm



2 cassetti
95 mm 95 mm

2 ripiani spostabili

4 ripiani estraibili

P ↗ mm	kg		Cod. art.

Armadio con 2 porte in lamiera piena e parete divisoria

580*	50/60	cilindro a rotazione / pressione	**58.745.**XXX

Armadio con 2 porte con riquadro trasparente e parete divisoria

580*	50/60	cilindro a rotazione / pressione	**60.725.**XXX

kg 50 cassetti / ripiani estraibili kg 60 ripiani spostabili



2 cassetti
95 mm 95 mm

4 ripiani spostabili

P ↗ mm	kg		Cod. art.

Armadio con 2 porte con riquadro trasparente e parete divisoria

580*	50/60	cilindro a rotazione / pressione	**58.744.**XXX

Armadio con 2 porte in lamiera piena e parete divisoria

580*	50/60	cilindro a rotazione / pressione	**60.724.**XXX

kg 50 cassetti kg 60 ripiani spostabili

* possibile l'installazione successiva di cassetti e ripiani estraibili (larghezza 1000 mm).

L → 1000 mm ↑ 1950 mm



4 ripiani spostabili
(8 ripiani spostabili nella versione con parete divisoria)

P ↗ mm	kg		Cod. art.

Armadi con 2 porte in lamiera piena

400	60	cilindro a rotazione / pressione	**58.748.**XXX
500	60	cilindro a rotazione / pressione	**58.749.**XXX
580*	60	cilindro a rotazione / pressione	**58.750.**XXX

* possibile l'installazione successiva di cassetti e ripiani estraibili (larghezza 1000 mm).

Armadio con 2 porte in lamiera piena e parete divisoria

580*	60	cilindro a rotazione / pressione	**58.751.**XXX

* possibile l'installazione successiva di cassetti e ripiani estraibili (larghezza 500 mm).

L → 1250 mm ↑ 1950 mm



4 ripiani spostabili

P ↗ mm	kg		Cod. art.

Armadi con 2 porte in lamiera piena

400	60	cilindro a rotazione / pressione	**58.777.**XXX
500	60	cilindro a rotazione / pressione	**58.778.**XXX
580	60	cilindro a rotazione / pressione	**58.779.**XXX

www.lista.com © 2014

L 1500 mm — 1950 mm



8 ripiani spostabili



Cod. art. **60.720.070**
Rosso rubino, RAL 3003

Armadi con 2 porte in lamiera piena e parete divisoria

P mm	kg		Cod. art.	
400	60	cilindro a rotazione / pressione	**58.780.**XXX	
500	60	cilindro a rotazione / pressione	**58.781.**XXX	
580	60	cilindro a rotazione / pressione	**58.782.**XXX	

Armadi con 2 porte con riquadro trasparente e parete divisoria

P mm	kg		Cod. art.	
400	60	cilindro a rotazione / pressione	**60.718.**XXX	
500	60	cilindro a rotazione / pressione	**60.719.**XXX	
580	60	cilindro a rotazione / pressione	**60.720.**XXX	

L 2000 mm — 1950 mm



8 ripiani spostabili



4 ripiani spostabili

4 ripiani estraibili

Armadi con 2 porte in lamiera piena e parete divisoria

P mm	kg		Cod. art.	
400	60	cilindro a rotazione/pressione	**58.783.**XXX	
500	60	cilindro a rotazione/pressione	**58.784.**XXX	
580*	60	cilindro a rotazione/pressione	**58.754.**XXX	

Armadi con 2 porte con riquadro trasparente e parete divisoria

400	60	cilindro a rotazione/pressione	**60.726.**XXX	
500	60	cilindro a rotazione/pressione	**60.727.**XXX	
580*	60	cilindro a rotazione/pressione	**60.728.**XXX	

Armadi con 2 porte in lamiera piena e parete divisoria

P mm	kg		Cod. art.	
580*	50/60	cilindro a rotazione/pressione	**58.755.**XXX	

Armadi con 2 porte con riquadro trasparente e parete divisoria

580*	50/60	cilindro a rotazione/pressione	**60.729.**XXX	

kg 50 ripiani estraibili kg 60 ripiani spostabili * possibile l'installazione successiva di cassetti e ripiani estraibili (larghezza 1000 mm).

© 2014 www.lista.com

Corpo dell'armadio e porte scorrevoli
con Key Lock



Corpo dell'armadio
I corpi degli armadi con porte scorrevoli sono di pregiata lamiera d'acciaio e sono disponibili nelle versioni con due porte scorrevoli con o senza parete divisoria fissa. Il passo di 25 mm permette di allestire individualmente l'interno dell'armadio.

Porte scorrevoli
Le porte scorrevoli in lamiera piena o con riquadro trasparente hanno i bordi smussati e rinforzati e sono dotate di un incavo per la chiusura Key Lock. Le ruote su cuscinetti a sfera delle porte scivolano silenziose sui binari di scorrimento.





L Corpo mm		
P mm	Versione	
400	**senza** parete divisoria	
400	**con** parete divisoria	
500	**senza** parete divisoria	
500	**con** parete divisoria	
580	**senza** parete divisoria	
580	**con** parete divisoria	

Doppia porta scorrevole per Key Lock

2 porte **escl.** cilindro a **rotazione/pressione a numerazione diversa**	lamiera piena	
	riquadro trasparente	
● Cilindro a rotazione/pressione (numero in base al principio di casualità)		
2 porte **escl.** cilindro a **rotazione/pressione a numerazione uguale**	lamiera piena	
	riquadro trasparente	
+ Cilindro a rotazione/pressione 2C____ (numero a scelta)		
Per i cilindri a giropressione direttamente disponibili con numero predefinito si veda in basso***		
2 porte **escl.** cilindro a rotazione/ **pressione, sistema di chiusura con chiave a passepartout**	lamiera piena	
	riquadro trasparente	
+ Cilindro a rotazione/pressione per sistema di chiusura con chiave a passepartout		
● Chiave passepartout (sistema registrato)		

+ Indicare il numero del cilindro montato nelle ordinazioni successive

● Necessario per il funzionamento

Per i sistemi di chiusura si veda pag. 24

*** Cilindro a giropressione 2C con numero predefinito

Disponibili in magazzino	Cod. art.	
Cilindro a rotazione/pressione 2C **1**	**55.465.000**	
Cilindro a rotazione/pressione 2C **2**	**55.466.000**	
Cilindro a rotazione/pressione 2C **3**	**55.467.000**	
Cilindro a rotazione/pressione 2C **4**	**55.468.000**	
Cilindro a rotazione/pressione 2C **5**	**55.469.000**	
Cilindro a rotazione/pressione 2C **6**	**55.470.000**	

www.lista.com © 2014

H 1000 mm

Altezza utile 870 mm






1000	1250	1500	2000
Cod. art.	Cod. art.	Cod. art.	Cod. art.
57.632.XXX	57.644.XXX	-	-
-	-	57.653.XXX	57.662.XXX
57.633.XXX	57.645.XXX	-	-
-	-	57.654.XXX	57.663.XXX
57.635.XXX	57.646.XXX	-	-
57.634.XXX*	-	57.655.XXX	57.664.XXX**
58.023.XXX	58.026.XXX	58.029.XXX	58.032.XXX
-	-	62.359.XXX	62.315.XXX
55.438.000	55.438.000	55.438.000	55.438.000
58.023.XXX	58.026.XXX	58.029.XXX	58.032.XXX
-	-	62.359.XXX	62.315.XXX
55.439.000	55.439.000	55.439.000	55.439.000
58.023.XXX	58.026.XXX	58.029.XXX	58.032.XXX
-	-	62.359.XXX	62.315.XXX
55.440.000	55.440.000	55.440.000	55.440.000
20.040.000	20.040.000	20.040.000	20.040.000

* possibile l'installazione di cassetti e ripiani estraibili di larghezza 500 mm.

* possibile l'installazione di cassetti e ripiani estraibili di larghezza 1000 mm.

Colori
Corpo e porte disponibili in 12 colori standard e altri 12 colori con sovrapprezzo.
Indicare sull'ordine il codice a tre cifre del colore desiderato (al posto di XXX).
Altri colori a richiesta.



Per informazioni sui colori si veda la pagina ripiegabile

Consiglio

A numerazione uguale
Si desidera avere una chiusura a numerazione uguale per un armadio esistente e per altri.

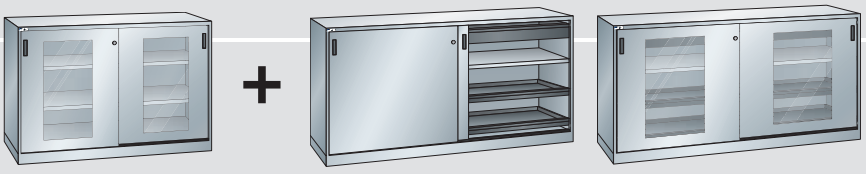

Soluzione:
1. Ordinare il corpo (p. e. in blu luce) (p. e. cod. art. 57.654.010)
2. Ordinare una doppia porta scorrevole escluso cilindro a rotazione/pressione (p. e. 58.029.010)
3. Selezionare il cilindro con il codice di chiusura dell'armadio esistente (cod. art. 55.439.000) indicando il numero del cilindro (p. e. 2C 365)

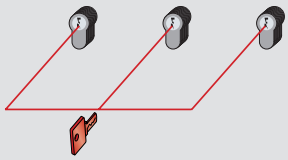

© 2014 www.lista.com

Corpo dell'armadio e porte scorrevoli
con Key Lock



Corpo dell'armadio
I corpi degli armadi con porte scorrevoli sono di pregiata lamiera d'acciaio e sono disponibili nelle versioni con due porte scorrevoli con o senza parete divisoria fissa. Il passo di 25 mm permette di allestire individualmente l'interno dell'armadio.

Porte scorrevoli
Le porte scorrevoli in lamiera piena o con riquadro trasparente hanno i bordi smussati e rinforzati e sono dotate di un incavo per la chiusura Key Lock. Le ruote su cuscinetti a sfera delle porte scivolano silenziose sui binari di scorrimento.



L Corpo mm		
P mm	Versione	
400	**senza** parete divisoria	
400	**con** parete divisoria	
500	**senza** parete divisoria	
500	**con** parete divisoria	
580	**senza** parete divisoria	
580	**con** parete divisoria	

Doppia porta scorrevole per Key Lock

2 porte **escl.** cilindro a **rotazione/pressione a numerazione diversa** 	lamiera piena	
	riquadro trasparente	
● Cilindro a rotazione/pressione (numero in base al principio di casualità)		
2 porte **escl.** cilindro a **rotazione/pressione a numerazione uguale** 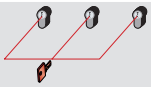	lamiera piena	
	riquadro trasparente	
+ Cilindro a rotazione/pressione 2C____ (numero a scelta)		
Per i cilindri a giropressione direttamente disponibili con numero predefinito si veda in basso***		
2 porte **escl.** cilindro a rotazione/ **pressione, sistema di chiusura con chiave a passepartout** 	lamiera piena	
	riquadro trasparente	
+ Cilindro a rotazione/pressione per chiusura con chiave a passepartout		
● Chiave passepartout (sistema registrato)		

+ Indicare il n. cilindro montato nelle ordinazioni successive ● Necessario per il funzionamento

*** Cilindro a giropressione 2C con numero predefinito

Disponibili in magazzino	Cod. art.	
Cilindro a rotazione/pressione 2C **1**	**55.465.000**	
Cilindro a rotazione/pressione 2C **2**	**55.466.000**	
Cilindro a rotazione/pressione 2C **3**	**55.467.000**	
Cilindro a rotazione/pressione 2C **4**	**55.468.000**	
Cilindro a rotazione/pressione 2C **5**	**55.469.000**	
Cilindro a rotazione/pressione 2C **6**	**55.470.000**	

Colori
Corpo e porte disponibili in 12 colori standard e altri 12 colori con sovrapprezzo. Indicare sull'ordine il codice a tre cifre del colore desiderato (al posto di XXX). Altri colori a richiesta.



Per informazioni sui colori si veda la pagina ripiegabile

www.lista.com © 2014

H 1950 mm

Altezza utile 1820 mm






1000	1250	1500	2000
Cod. art.	Cod. art.	Cod. art.	Cod. art.
57.640.XXX	57.650.XXX	-	-
-	-	57.659.XXX	57.668.XXX
57.641.XXX	57.651.XXX	-	-
-	-	57.660.XXX	57.669.XXX
57.643.XXX	57.652.XXX	-	-
57.642.XXX*	-	57.661.XXX	57.670.XXX**
58.025.XXX	58.028.XXX	58.031.XXX	58.034.XXX
-	-	62.123.XXX	62.305.XXX
55.438.000	55.438.000	55.438.000	55.438.000
58.025.XXX	58.028.XXX	58.031.XXX	58.034.XXX
-	-	62.123.XXX	62.305.XXX
55.439.000	55.439.000	55.439.000	55.439.000
58.025.XXX	58.028.XXX	58.031.XXX	58.034.XXX
-	-	62.123.XXX	62.305.XXX
55.440.000	55.440.000	55.440.000	55.440.000
20.040.000	20.040.000	20.040.000	20.040.000

* possibile l'installazione di cassetti e ripiani estraibili di larghezza 500 mm.

* possibile l'installazione di cassetti e ripiani estraibili di larghezza 1000 mm.

Per i sistemi di chiusura si veda pag. 24

i Consiglio

Ordinazione successiva delle chiavi
Con i nuovi prodotti annotarsi sempre il rispettivo numero della chiave, perché questo rende possibile l'ordinazione successiva della chiave in caso la si dovesse perdere. Tutte le chiavi possono essere acquistate presso Lista.

@ Lista online

L'intera gamma di Lista offre innumerevoli soluzioni per le vostre esigenze individuali. La raccolta online 2, il configuratore Lista e lo script Lista sono disponibili all'indirizzo:

www.lista.com



© 2014 www.lista.com

Accessori per l'armadio
Ripiani spostabili



Ripiani spostabili

Ripiani spostabili inclusi 4 supporti. Versione: lamiera d'acciaio, zincata, fessurata. Spessore di 30 mm con portate di 60 o 100 kg.

L → 500 mm
Per corpo di larghezza 1000 mm con parete divisoria.

Per profondità armadio mm	Profondità utile mm	Larghezza utile mm	kg	Versione	Cod. art.	
580	506	480	60	-	**58.102.000**	



L → 750 mm
Per corpo di larghezza 1500 mm con parete divisoria.

Per profondità armadio mm	Profondità utile mm	Larghezza utile mm	kg	Versione	Cod. art.	
400	326	730	60	-	**58.103.000**	
500	426	730	60	-	**58.104.000**	
580	506	730	60	-	**58.105.000**	





L → 1000 mm
Per corpo di larghezza 1000 mm o 2000 mm con parete divisoria.

Per profondità armadio mm	Profondità utile mm	Larghezza utile mm	kg	Versione	Cod. art.	
400	326	980	60	-	**58.106.000**	
400	326	980	100	-	**60.487.000**	
500	426	980	60	-	**58.107.000**	
500	426	980	100	-	**60.407.000**	
500	426	980	60	con appendiabiti	**58.099.000**	
500	426	980	60	con battuta anteriore	**58.493.000**	
500	426	980	100	con sostegno per cartelle sospese	**60.483.000**	
580	506	980	60	-	**58.108.000**	
580	506	980	100	-	**60.409.000**	
580	506	980	60	con appendiabiti	**62.194.000**	
580	506	980	60	con battuta anteriore	**58.495.000**	
580	506	980	100	con sostegno per cartelle sospese	**60.484.000**	



L → 1250 mm

Per profondità armadio mm	Profondità utile mm	Larghezza utile mm	kg	Versione	Cod. art.	
400	326	1230	60	-	**58.109.000**	
400	326	1230	100	-	**60.488.000**	
500	426	1230	60	-	**58.110.000**	
500	426	1230	100	-	**60.408.000**	
500	426	1230	100	con sostegno per cartelle sospese	**60.485.000**	
580	506	1230	60	-	**58.111.000**	
580	506	1230	100	-	**60.434.000**	
580	506	1230	100	con sostegno per cartelle sospese	**60.486.000**	

Basamento a richiesta, si veda anche la pag. 485 (armadi con porte a battente)

www.lista.com © 2014



Pareti divisorie, cassetti, ripiani estraibili, coperture

Pareti divisorie per ripiani spostabili

Per la suddivisione di ripiani spostabili. Esecuzione: lamiera d'acciaio, verniciata. Colore: grigio luce, RAL 7035.



Per profondità armadio mm	Lunghezza mm	Altezza mm	Versione	Cod. art.	
400	311	150	-	**58.144.000**	
500	411	150	-	**58.145.000**	
580	490	150	-	**58.146.000**	

Cassetti

Ripiano ad estrazione totale su cuscinetti a sfere, inclusi binari di scorrimento. Versione: lamiera d'acciaio. Colore: grigio antracite, RAL 7016.

P 580 mm Per corpo di larghezza 1000 mm con parete divisoria o di larghezza 2000 mm con parete divisoria.



Con incasso mm	Larghezza utile mm	Profondità utile mm	Altezza frontale mm	Altezza utile mm	kg	Cod. art.	
500	357	459	95	72	50	**62.141.000**	
1000	867	459	95	72	50	**58.113.000**	

Ripiani estraibili

Ripiano ad estrazione totale su cuscinetti a sfere, inclusi binari di scorrimento. Versione: lamiera d'acciaio. Colore: grigio antracite, RAL 7016.

P 580 mm Per corpo di larghezza 1000 mm con parete divisoria o di larghezza 2000 mm con parete divisoria.



Con incasso mm	Larghezza utile mm	Profondità utile mm	Altezza frontale mm	Altezza utile mm	kg	Cod. art.	
500	357	459	53	43	50	**62.142.000**	
1000	867	459	53	43	50	**58.115.000**	

Bordi rialzati su tre lati

Inseribile nel corpo dell'armadio. Versione: lamiera d'acciaio smussata su 3 lati. Colore: grigio antracite, RAL 7016.



Larghezza mm	Profondità mm	Altezza mm	Cod. art.	
1000	500	29	**58.162.000**	
1000	580	29	**58.163.000**	
1250	500	29	**58.165.000**	
1250	580	29	**58.192.000**	
1500	500	29	**58.987.000**	
1500	580	29	**58.988.000**	
2000	500	29	**58.990.000**	
2000	580	29	**58.991.000**	

Tappetini millerighe

Una copertura antiscivolo per l'armadio. Versione: di plastica, autoadesivo. Colore: nero.



Larghezza mm	Profondità mm	Altezza mm	Cod. art.	
1000	500	-	**58.167.000**	
1000	580	-	**58.168.000**	
1250	500	-	**58.170.000**	
1250	580	-	**58.171.000**	
1500	500	-	**58.173.000**	
1500	580	-	**58.982.000**	
2000	500	-	**58.984.000**	
2000	580	-	**58.985.000**	

Per il materiale di suddivisione corrispondente si veda pag. 486

© 2014 www.lista.com



Armadi pensili
Accesso ottimale ad altezza uomo

Spesso lo spazio disponibile negli stabilimenti produttivi e nelle officine è scarso. Ma è proprio questo che è necessario. Per questo motivo l'armadio pensile – una solida struttura in lamiera d'acciaio disponibile in tre larghezze, due altezze e due profondità con porte a scorrimento o a battente nonché serratura a cilindro – rappresenta una soluzione ideale. Basterà montarlo a parete e tutto è come deve essere: pronto all'uso. A seconda dei modelli la portata è pari a 25 o 50 kg. Per le porte sono disponibili 12 colori standard. Il corpo è sempre grigio luce, RAL 7035 verniciato.



Porte a battente con riquadro trasparente
Per maggiore trasparenza nell'immagazzinamento, gli armadi pensili sono disponibili anche con porte con riquadro trasparente, che garantiscono uno sguardo libero sull'oggetto conservato e possiedono anche un carattere educativo all'ordine all'interno dell'armadio.



Elevata silenziosità di funzionamento
Le ruote con cuscinetti a sfera delle porte scorrevoli scorrono senza produrre rumori sui binari di scorrimento.



Parete posteriore forata
In caso di versione dell'armadio con porte scorrevoli nelle larghezze 1500 e 2000 mm. Le pareti posteriori con perforazione servono ad alloggiare in modo flessibile gli oggetti conservati mediante un numeroso assortimento di ganci.

I vantaggi

- Struttura in lamiera d'acciaio saldata
- Buona visione d'insieme e accessibilità degli oggetti conservati grazie all'altezza uomo
- A scelta, porte a battente o scorrevoli in lamiera piena o con riquadri trasparenti
- 12 colori standard senza sovrapprezzo e 12 colori opzionali (si veda pag. 29)
- A seconda del modello con parete posteriore forata senza ripiani

Lista online

L'intera gamma di Lista offre innumerevoli soluzioni per le vostre esigenze individuali. La raccolta online 2, il configuratore Lista e lo script Lista sono disponibili all'indirizzo:

www.lista.com

www.lista.com © 2014

Per l'immagazzinamento di utensili e materiali ad altezza di presa gli armadi pensili Lista sono il complemento perfetto.



10 Years Guarantee | 25 | on request | on request | on request

Colori
Armadi preconfigurati: corpo in grigio luce, RAL 7035. Porte in generale disponibili in 12 colori standard e altri 12 colori con sovrapprezzo. Indicare sull'ordine il codice a tre cifre del colore desiderato (al posto di XXX). Altri colori a richiesta.

Per informazioni sui colori si veda la pagina ripiegabile

© 2014 www.lista.com

Armadi pensili preconfigurati
con porte a battente o scorrevoli





Cod. art. **57.055.070**,
Porte Rosso rubino, RAL 3003

Cod. art. **57.090.070**,
Porte Rosso rubino, RAL 3003

Caratteristiche

- Struttura in lamiera d'acciaio saldata di alta qualità
- Corpo dell'armadio con porte a battente o scorrevoli
- Porte a battente in lamiera piena o con riquadro trasparente, chiudono a filo, smussate da un pezzo, supporto della porta con cerniera, angolo di apertura 115°
- Porte scorrevoli in lamiera piena o con riquadro trasparente, smussate, le ruote poggiate su cuscinetti a sfera delle porte si muovono senza produrre rumore sui binari di scorrimento
- Max. portata: corpo 50 o 25 kg, ripiano di appoggio 25 kg (non regoalbile in altezza)
- Ripiano di appoggio: zincato, spessore di 20 mm, per armadio alto 800 mm senza parete posteriore forata, inserimento del ripiano di appoggio avviene attraverso angoli punzonati
- Altezza dello zoccolo: 35 mm, zoccolo chiuso dal basso
- Key Lock quale serratura incassata o cilindro a giropressione (a numerazione diversa); altre possibilità di chiusura a richiesta
- Resistente verniciatura a polvere
- ESD a richiesta

Lista online

L'intera gamma di Lista offre innumerevoli soluzioni per le vostre esigenze individuali. La raccolta online 2, il configuratore Lista e lo script Lista sono disponibili all'indirizzo:

www.lista.com

Molteplici versioni

- Altezze del corpo: 420, 800 mm;
  Altezza del corpo: 1000, 1500, 2000 mm;
  Profondità del corpo: 300, 400 mm
- Accessori per armadio: Ripiani di appoggio (solo per armadi con larghezza di 1000 mm)
- Armadi con parete posteriore forata da utilizzare con ganci per pareti forate (si veda pag. 450), con perforazione quadrata 10 x 10 mm e passo 38 mm (solo per armadi con larghezze di 1500 e 2000 mm)



Key Lock
La chiusura standard per porte a battente con cilindro sostituibile consente un adattamento semplice ai sistemi di chiusura esistenti.



Cilindro a giropressione
Nel sistema di chiusura per porte scorrevoli grazie a un chiavistello piegato a gomito diventa impossibile lo scardinamento.

www.lista.com © 2014

H 420 mm Altezza libera 355 mm — L 1000 mm



senza dotazione interna



senza dotazione interna

P mm	kg		Supporto porta	Cod. art.	

Armadi pensili con 2 porte a battente in lamiera piena

300	25	Key Lock	con cerniera	**57.050.**XXX	
400	25	Key Lock	con cerniera	**57.051.**XXX	

Armadi pensili con 2 porte a battente con riquadro trasparente

300	25	Key Lock	con cerniera	**57.052.**XXX	
400	25	Key Lock	con cerniera	**57.053.**XXX	

P mm	kg		Cod. art.	

Armadi pensili con porte a battente in lamiera piena

300	25	Serr.con cil.a giropress.	**57.087.**XXX	
400	25	Serr.con cil.a giropress.	**57.088.**XXX	

kg 25 corpo

H 800 mm Altezza libera 715 mm — L 1000 mm



1 ripiano di appoggio



1 ripiano di appoggio

P mm	kg		Supporto porta	Cod. art.	

Armadi pensili con 2 porte a battente in lamiera piena

300	25/50	Key Lock	con cerniera	**57.054.**XXX	
400	25/50	Key Lock	con cerniera	**57.055.**XXX	

Armadi pensili con 2 porte a battente con riquadro trasparente

300	25/50	Key Lock	con cerniera	**57.056.**XXX	
400	25/50	Key Lock	con cerniera	**57.057.**XXX	

P mm	kg		Cod. art.	

Armadi pensili con porte a battente in lamiera piena

300	25/50	Serr.con cil.a giropress.	**57.089.**XXX	
400	25/50	Serr.con cil.a giropress.	**57.090.**XXX	

kg 25 ripiano di appoggio kg 50 corpo

Per ganci per pareti forate a vista si veda da pag. 450

H 800 mm — L 1500 mm



con parete posteriore forata

P mm	kg		Cod. art.	

Armadio pensile con porte a battente con riquadro trasparente

300	50	Serr.con cil.a giropress.	**62.586.**XXX	

H 800 mm — L 2000 mm



con parete posteriore forata

P mm	kg		Cod. art.	

Armadio pensile con porte a battente con riquadro trasparente

300	50	Serr.con cil.a giropress.	**62.587.**XXX	

© 2014 www.lista.com



Armadi a tapparella
Perfetti per ambienti ristretti

Gli armadi a tapparella offrono l'accesso totale a tutti gli articoli immagazzinati anche in spazi ristretti. Grazie alle possibilità di configurazione individuali, gli armadi a tapparella sono adatti per essere utilizzati nei più diversi settori lavorativi.

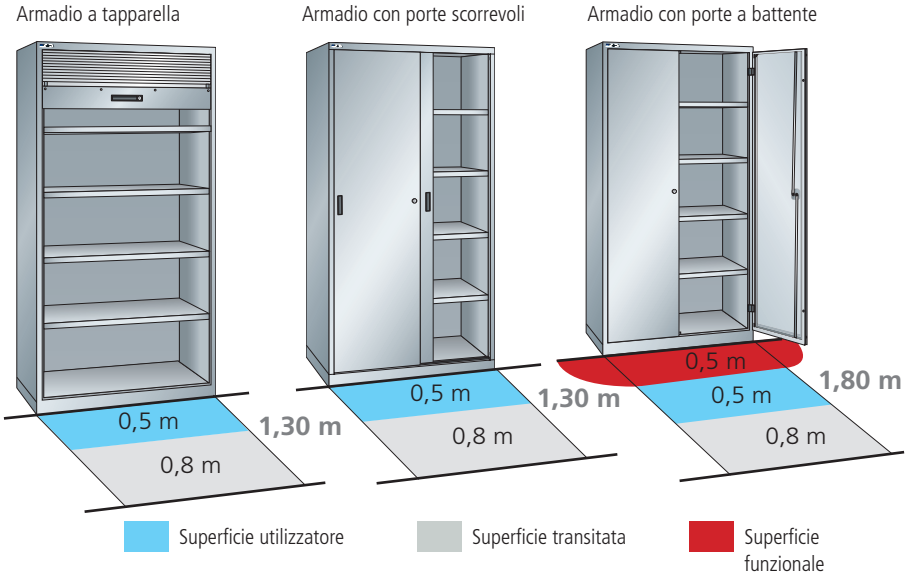



Accesso diretto a tutti gli articoli immagazzinati
La tapparella scorrevole e utilizzabile con una sola mano rimane ferma a qualsiasi altezza senza dispositivo di blocco e permette l'accesso a tutta la superficie d'immagazzinaggio.

I vantaggi

- Pregiata struttura in lamiera d'acciaio saldata
- Senza superficie funzionale e quindi adatti a spazi ristretti
- Accesso diretto a tutti gli oggetti immagazzinati
- Tapparella scorrevole con maniglia facile da usare e serratura a cilindro con maniglia per spostamento integrata
- Chiusura elettronica mediante transponder RFID a richiesta
- La tapparella rimane ferma a qualsiasi altezza senza dispositivo di blocco
- Possibilità individuali di dotazione e regolazione
- Possibile l'installazione successiva di cassetti e ripiani estraibili
- 12 colori standard senza sovrapprezzo e 12 colori opzionali (si veda pag. 29)

www.lista.com © 2014

"Gli armadi a tapparella Lista offrono accesso a tutti gli oggetti immagazzinati senza che le porte sporgano nella stanza – la soluzione perfetta per spazi ristretti."





10 Years Guarantee | GS geprüfte Sicherheit | da 60 a 100 | 50 | 50 | | on request

© 2014 www.lista.com

Armadi preconfigurati
con tapparella



Cod. art. **58.401.010**
Blu luce, RAL 5012

Caratteristiche

- Allestimento interno regolabile in altezza a passi di 25 mm
- Portata max.: corpo 500 kg, ripiani spostabili 60 o 100 kg, cassetti e ripiani estraibili 50 kg
- Ripiani spostabili: zincati, spessore di 30 mm
- Ripiani estraibili, cassetti: verniciati, colore: grigio antracite, RAL 7016
- Tapparella: PVC, colore: simile al grigio luce, RAL 7035.
- Key Lock come cilindro con maniglia (a numerazione diversa); per ulteriori possibilità di chiusura si veda la configurazione individuale
- Resistente verniciatura a polvere

Molteplici versioni

- Altezza corpo: 1950 mm
  Larghezza corpo: 1000 mm
  Profondità corpo: 580 mm
- Accessori per armadio: Ripiani spostabili, pareti divisorie, cassetti, ripiani estraibili
- Set materiale di suddivisione per cassetti di larghezza 1000 mm

L → 1000 mm



4 ripiani spostabili

Armadio con tapparella

P → mm	kg		Cod. art.	
580*	60	Serratura a cilindro con maniglia per spostamento	**58.401.**XXX	



2 ripiani spostabili

2 ripiani estraibili

Armadio con tapparella

P → mm	kg		Cod. art.	
580*	50/60	Serratura a cilindro con maniglia per spostamento	**58.402.**XXX	

kg 50 ripiani estraibili kg 60 ripiani spostabili

* Possibile l'installazione successiva di cassetti e ripiani estraibili.

www.lista.com © 2014

H 1950 mm

L 1000 mm



2 ripiani spostabili

1 cassetto
95 mm

2 ripiani estraibili

Armadio con tapparella

P mm	kg		Cod. art.
580*	50/60	Serratura a cilindro con maniglia per spostamento	**58.404.**XXX

kg 50 cassetti / ripiani estraibili kg 60 ripiani spostabili



2 ripiani spostabili

4 ripiani estraibili

Armadio con tapparella

P mm	kg		Cod. art.
580*	50/60	Serratura a cilindro con maniglia per spostamento	**58.403.**XXX

kg 50 ripiani estraibili kg 60 ripiani spostabili



2 ripiani spostabili

2 cassetti
95 mm
95 mm

3 ripiani estraibili

Armadio con tapparella

P mm	kg		Cod. art.
580*	50/60	Serratura a cilindro con maniglia per spostamento	**58.406.**XXX

kg 50 cassetti / ripiani estraibili kg 60 ripiani spostabili



2 ripiani spostabili

1 cassetto
95 mm

4 ripiani estraibili

Armadio con tapparella

P mm	kg		Cod. art.
580*	50/60	Serratura a cilindro con maniglia per spostamento	**58.405.**XXX

kg 50 cassetti / ripiani estraibili kg 60 ripiani spostabili

* Possibile l'installazione successiva di cassetti e ripiani estraibili.



Listello di chiusura
Il listello di chiusura metallico è dotato, per motivi di sicurezza, di un dispositivo antischiacciamento.



Serratura a cilindro con maniglia per spostamento
Grazie al cilindro sostituibile è possibile adattare la chiusura alle esigenze individuali.



Colori
Armadi disponibili in 12 colori standard e altri 12 colori con sovrapprezzo. Indicare sull'ordine il codice a tre cifre del colore desiderato (al posto di XXX). Altri colori a richiesta.

Per informazioni sui colori si veda la pagina ripiegabile

© 2014 www.lista.com

Corpo dell'armadio e tapparella
con Key Lock

H 1950 mm
Altezza utile 1635 mm

Corpo dell'armadio per tapparella
I corpi dell'armadio sono di pregiata lamiera d'acciaio saldata. Il passo di 25 : 25 mm permette di allestire individualmente l'interno dell'armadio.Possibile il montaggio di cassetti e/o di ripiani estraibili con larghezze del corpo di 1000 mm.

Tapparella
Il meccanismo di avvolgimento della tapparella è studiato in modo da consentire il facile scorrimento verso l'alto o verso il basso e l'arresto a qualsiasi altezza senza dispositivi di blocco. La tapparella è stata progettata per il sistema di chiusura Key Lock e sempre nel colore simile al grigio luce, RAL 7035. Il listello di chiusura può avere colori differenti.





L Corpo mm	1000
P mm	Cod. art.
580	57.671.XXX

Tapparella per Key Lock

Tapparella **escl.** cilindro con maniglia **a numerazione diversa** 		62.060.XXX
●	Cilindro con maniglia (numero in base al principio di casualità)	62.062.000
Tapparella **escl.** cilindro con maniglia **a numerazione uguale** 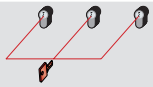		62.060.XXX
+	Cilindro con maniglia 2C____ (numero a scelta)	62.072.000
	Cilindro con maniglia 2C **1** (numero predefinito)	62.071.000
Tapparella **escl.** cilindro con maniglia **Sistema di chiusura con chiave a passepartout** 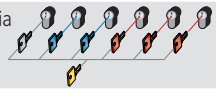		62.060.XXX
+	Cilindro con maniglia per chiusura con chiave a passepartout	62.076.000
●	Chiave passepartout (sistema registrato)	20.040.000

\+ Indicare il numero del cilindro montato nelle ordinazioni successive

● Necessario per il funzionamento

Per i sistemi di chiusura si vedano pag. 24





Colori
Corpi disponibili in 12 colori standard e altri 12 colori con sovrapprezzo. Indicare sull'ordine il codice a tre cifre del colore desiderato (al posto di XXX). Altri colori a richiesta.

Per informazioni sui colori si veda la pagina ripiegabile

Consiglio

Semplice sostituzione del cilindro
Con l'ausilio degli utensili di estrazione i cilindri possono essere sostituiti facilmente per ampliare o modificare le chiusure.

1. Inserire la chiave
2. Girare la chiave di 45 gradi in senso orario
3. Inserire l'utensile di estrazione nel cilindro
4. Estrarre contemporaneamente il cilindro e l'utensile
5. Girare la chiave del nuovo cilindro di 45 gradi in senso orario
6. Inserire il nuovo cilindro

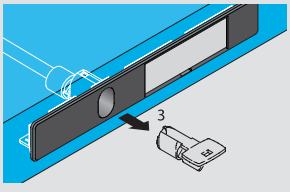

Utensile di estrazione
cod. art. **222.396.000**

www.lista.com © 2014

Accessori per armadio
Ripiani spostabili, pareti divisorie, cassetti, ripiani estraibili

Ripiani spostabili
Ripiani spostabili inclusi 4 supporti. Versione: lamiera d'acciaio, zincata, fessurata. Lati longitudinali smussati di 4 x 90 gradi. Spessore di 30 mm con portate di 60 o 100 kg.

L → 1000 mm

Per profondità armadio mm	Profondità utile mm	Larghezza utile mm	kg	Versione	Cod. art.	
580	506	980	60	-	**58.108.000**	
580	506	980	100	-	**60.409.000**	
580	506	980	60	con battuta anteriore	**58.495.000**	
580	506	980	100	con sostegno per cartelle sospese	**60.484.000**	



Pareti divisorie per ripiani spostabili
Per la suddivisione di ripiani spostabili. Esecuzione: lamiera d'acciaio, verniciata. Colore: grigio luce, RAL 7035.

Per profondità armadio mm	Lunghezza mm	Altezza mm	Versione	Cod. art.	
580	490	150	-	**58.146.000**	



Cassetti
Ripiano a estrazione totale, inclusi binari di scorrimento. Versione: lamiera d'acciaio.
Colore: grigio antracite, RAL 7016.

P ↗ 580 mm

Per larghezza armadio mm	Larghezza utile mm	Profondità utile mm	Altezza frontale mm	Altezza utile mm	kg	Cod. art.	
1000	867	459	95	72	50	**58.113.000**	



Ripiani estraibili
Ripiano ad estrazione totale, inclusi binari di scorrimento. Versione: lamiera d'acciaio.
Colore: grigio antracite, RAL 7016.

P ↗ 580 mm

Per larghezza armadio mm	Larghezza utile mm	Profondità utile mm	Altezza frontale mm	Altezza utile mm	kg	Cod. art.	
1000	867	459	53	43	50	**58.115.000**	







@ Lista online
L'intera gamma di Lista offre innumerevoli soluzioni per le vostre esigenze individuali. La raccolta online 2, il configuratore Lista e lo script Lista sono disponibili all'indirizzo:

www.lista.com

Per il corrispondente materiale di suddivisione con larghezza di 1000 mm si veda pag. 486

© 2014 www.lista.com



Armadi con estraibili verticali
Un miracolo di compattezza

Gli armadi con estraibili verticali Lista sono adatti all'immagazzinamento compatto di utensili e materiali di lavoro. Offrono così una soluzione idale di immagazzinamento per magazzino, produzione e nell'esercizio. Gli estraibili verticali con pareti forate possono essere utilizzati da entrambi i lati. La versione con ripiani permette la conservazione di contenitori a vista, utensili, documenti e portaattrezzi Lista per l'immagazzinamento NC.



Ripiani spostabili
I ripiani spostabili, disponibili in due larghezze, offrono una superficie d'appoggio perfetta per gli articoli immagazzinati.



Pareti forate
Le pareti forate estraibili servono per il contenimento flessibile degli articoli grazie a un ampio assortimento di ganci.



Immagazzinamento NC
L'immagazzinamento degli utensili è possibile in telai sostituibili posizionati in estrazioni verticali. In questo modo si garantisce una conservazione ordinata e senza grande ingombro.

I vantaggi

- Pregiata struttura in lamiera d'acciaio saldata
- Perfetto utilizzo dello spazio – 7 m^2 di superficie d'immagazzinamento su 0,7 m^2 di pavimento
- A scelta con pannelli frontali o porte a battente
- Montaggio flessibile di ripiani spostabili, pareti forate e ripiani per portaattrezzi per immagazzinamento NC
- Chiusura centrale con dispositivo antiribaltamento di serie
- Estrazioni con una carico massimo ammissibile di 200 kg
- Pannelli anteriori e porte a battente disponibili in 12 colori standard senza sovrapprezzo e 12 colori opzionali (si veda pag. 29)

www.lista.com © 2014

Gli armadi con estraibili verticali sono un vero e proprio miracolo di utilizzo dello spazio Su soli 0,7 m² di pavimento si hanno adisposizione 7 m² di superficie d'immagazzinamento. L'estraibile può essere configurato individualmente con gli appositi accessori.





Colori
Armadi preconfigurati: Corpo in grigio luce, RAL 7035. Pannelli frontali e porte a battente disponibili in 12 colori standard e altri 12 colori con sovrapprezzo. Indicare sull'ordine il codice a tre cifre del colore desiderato (al posto di XXX). Altri colori a richiesta.



Per informazioni sui colori si veda la pagina ripiegabile

© 2014 www.lista.com

Armadi preconfigurati
con pannelli frontali o porte a battente



Cod. art. **82.980.070**
Rosso rubino, RAL 3003
(escl. portaattrezzi NC)

Caratteristiche

- Porte a battente, con bordo smussato in un pezzo unico, angolo di apertura115°
- Estraibili, a richiesta, con frontali singoli e chiusura centrale
- Dispositivo antiribaltamento di serie
- Ruote di plastica per uno scorrimento silenzioso
- Ripiani spostabili con passo 50 mm regolabili in altezza
- Carico massimo totale 1000 kg
- Estraibili con carico massimo di 200 kg
- Pareti forate con fori a sezione quadra di 10 x 10 mm, passo 38 mm
- Porte a battente con Key Lock come serratura incassata (a numerazione diversa) o Code Lock; altre possibilità di chiusura a richiesta
- Resistente verniciatura a polvere, colore del corpo: grigio luce, RAL 7035, verniciatura interno estrazioni: grigio luce, RAL 7035

Molteplici versioni

- Altezza corpo: 1950 mm
  Larghezza corpo: 1000 mm
  Profondità corpo: 600 mm con porte a battente
  695 mm con pannelli frontali
- Pannelli frontali: 3 di L 307 mm, 4 di L 230 mm
- Estraibili con ripiani spostabili:
  dimensioni utili: L 291 x P 584 x H 25 mm,
  L 210 x P 584 x H 25 mm, verniciati, colore: grigio luce, RAL 7035
- Estrazioni con pareti forate: utilizzabili su entrambi i lati,
  H 1700 x P 560 mm, colore: grigio luce, RAL 7035

L → 1000 mm



3 o 4 ripiani estraibili à 4 ripiani spostabili per portaattrezzi Lista NC (v. pag. 278)
Dimensione utile:
L 291/210 x T 584

Lunghezza di inserimento per portaattrezzi NC = 554 mm



3 o 4 ripiani estraibili à 4 ripiani spostabili lisci
Dimensione utile:
L 291/210 x T 584 x H 25 mm

Lunghezza di inserimento per portaattrezzi NC = 554 mm

Armadio con pannelli frontali per immagazzinamento NC

P → mm	kg	Ripiani estraibili		Cod. art.	
695	200	3	Key Lock	**82.979.**XXX	
695	200	4	Key Lock	**82.980.**XXX	

kg 200 per ogni estraibile

Armadio con pannelli frontali e ripiani spostabili

P → mm	kg	Ripiani estraibili		Cod. art.	
695	200	3	Key Lock	**85.792.**XXX	
695	200	4	Key Lock	**85.799.**XXX	

kg 200 per ogni estraibile

www.lista.com © 2014



H 1950 mm

L 1000 mm





3 o 4 ripiani estraibili
con pareti forate
A 1700 x P 612 mm
utilizzabile su entrambi
i lati





3 o 4 ripiani
estraibili
con pareti forate
A 1700 x P 560 mm
utilizzabile su
entrambi i lati

Supporto porte
tramite cerniere

Armadio con pannelli frontali e pareti forate

P mm	kg	Ripiani estraibili		Cod. art.	
695	200	3	Key Lock	**85.798.**XXX	
695	200	4	Key Lock	**85.791.**XXX	

kg 200 per ogni estraibile

Per ganci per pareti forate e contenitori
a vista si veda da pag. 450

Armadio con 2 porte a battente e pareti forate

P mm	kg	Ripiani estraibili		Cod. art.	
600	200	3	Key Lock	**85.789.**XXX	
600	200	3	Code Lock	**85.840.**XXX	
600	200	4	Key Lock	**85.788.**XXX	
600	200	4	Code Lock	**85.839.**XXX	

kg 200 per ogni estraibile

Per il portaattrezzi NC
si veda pag. 278/279

Indice di caricamento
si veda pag. 276

Corpo armadio e accessori
configurare individualmente

L 1000 mm





3 o 4 ripiani estraibili
senza ripiani e pareti
forate

Corpo dell'armadio con pannelli anteriori ed estrazioni

P mm	kg	Ripiani estraibili		Cod. art.	
695	200	3	Key Lock	**82.983.**XXX	
695	200	4	Key Lock	**82.984.**XXX	

kg 200 per ogni estraibile



Ripiani spostabili

I ripiani spostabili vengono avvitati direttamente al montante ad angolo e possono essere dotati di tappetini millerighe, se necessario. Incl. materiale di fissaggio. Esecuzione: lamiera d'acciaio. Colore: grigio luce, RAL 7035.

Esecuzione	Larghezza utile mm	Profondità utile mm	kg	Cod. art.	
Ripiano spostabile per telai NC	118	554	50	**82.935.000**	
Ripiano spostabile per 3 estrazioni	291	584	50	**85.722.000**	
Ripiano spostabile per 4 estrazioni	210	584	50	**85.723.000**	

© 2014 www.lista.com



Armadi per prodotti chimici e per liquidi
Lo stoccaggio perfetto

Gli armadi per prodotti chimici Lista sono adatti all'immagazzinamento sicuro e secondo prescrizioni, di sostanze idroinquinanti con la classe di inquinamento WGK 1-3. Le vasche di raccolta zincate sono regolabili in altezza a passi di 25 mm assicurando così la perfetta suddivisione dei ripiani. I liquidi che vengono utilizzati nel ciclo di produzione quotidiano vengono ben conservati negli armadi per liquidi Lista. Sui ripiani estraibili possono essere appoggiate le taniche. Le gocce di liquido vengono raccolte in apposite vasche. A seconda dell'impiego si possono anche montare dei cassetti.



Vasche di recupero
Le vasche di recupero sono saldate fisse.



Ripiano per taniche
Il ripiano per taniche ha una maniglia sulle estremità sinistra e destra e una battuta d'arresto intermedia. Ha una profondità di sole 27 E (451 mm), affinché rimanga spazio sufficiente per il rubinetto della tanica sul lato anteriore.



Vasca di fondo dell'armadio per liquidi
La vasca di fondo dell'armadio per liquidi è, in conformità con la legge sulla tutela delle acque .Saldata ermeticamente e presenta un certificato di verifica. La sua capienza è di 40 l.

I vantaggi

- Ventilazione naturale grazie a fori di aerazione
- Accesso diretto al contenuto dell'armadio
- Possibilità individuali di dotazione e regolazione delle vasche e dei cassetti
- Pregiata struttura in lamiera d'acciaio saldata
- Sistema di chiusura Key Lock
- 12 colori standard senza sovrapprezzo e 12 colori opzionali (si veda pag. 29)

www.lista.com © 2014

Gli armadi per prodotti chimici e per liquidi Lista offrono un luogo di immagazzinamento sicuro e stabile per le sostanze chimiche.





10 Years Guarantee

Colori
Armadi disponibili in 12 colori standard e altri 12 colori con sovrapprezzo. Indicare sull'ordine il codice a tre cifre del colore desiderato (al posto di XXX). Altri colori a richiesta.



Per informazioni sui colori si veda la pagina ripiegabile

© 2014 www.lista.com

Armadi per prodotti chimici preconfigurati
con porte in lamiera piena

P 500 mm

10 Years Guarantee



Cod. art. **60.474.030**
Verde reseda, RAL 6011

Caratteristiche

Armadi per prodotti chimici e per liquidi

- Porte in lamiera piena, a filo, con bordo smussato in un pezzo unico
- Le porte si chiudono a filo con il corpo dell'armadio, angolo di apertura di ca. 115 gradi
- Portata max.: corpi 500 kg, vasche 100 kg (negli armadi per prodotti chimici), ripiani per taniche 200 kg (negli armadi per liquidi)
- Key Lock come serratura incassata (a numerazione diversa); per altre possibilità di chiusura si veda la configurazione individuale
- Resistente verniciatura a polvere

Varietà delle versioni

Armadi per prodotti chimici

- Altezze corpo: 1000, 1950 mm
  Larghezza corpo: 1000 mm
  Profondità corpo: 500 mm
- Accessori per l'armadio: vasche di raccolta, set di fissaggio, fissaggio a vite / ancoraggio al suolo

Armadi per liquidi

- Altezza corpo: 1450 mm
  Larghezza corpo: 717 mm
  Profondità corpo: 753 mm
- Accessori per l'armadio: ripiani per taniche, vasca di fondo, vasca di raccolta, taniche, fissaggio a vite / ancoraggio al suolo

H 1000 mm



2 vasche
20 l
20 l

Armadio con 2 porte in lamiera piena

L mm	kg		Supporto porta	Cod. art.	
1000	100	Key Lock	con cerniera	60.473.XXX	

H 1950 mm



4 vasche
20 l
20 l
20 l
20 l

Armadio con 2 porte in lamiera piena

L mm	kg		Supporta porta	Cod. art.	
1000	100	Key Lock	con cerniera	60.474.XXX	

www.lista.com © 2014

Corpo dell'armadio, porte a battente, accessori
con Key Lock



L → 1000 mm

Corpo per armadi per prodotti chimici

I corpi dell'armadio per prodotti chimici sono di pregiata lamiera d'acciaio saldata. Appositi listelli con un passo di 25 : 25 mm permettono, a scelta, il montaggio di vasche di raccolta. Il corpo dell'armadio è predisposto per il fissaggio a vite laterale e per l'ancoraggio al suolo.

Porte a battente per armadi per prodotti chimici

Le porte a battente sono a filo, smussate e dotate di fori per una ventilazione naturale. Le porte chiudono a filo con il corpo dell'armadio. L'angolo di apertura è di ca. 115 gradi. Le porte a due ante hanno una predisposizone per Key Lock.



Per informazioni sui colori si veda la pagina ripiegabile

H ↑ Corpi armadi per prodotti chimici mm	1000		1950	
Altezza utile mm	885		1835	
P → mm	Cod. art.		Cod. art.	
500	57.613.XXX		57.619.XXX	
Doppia porta a battente per Key Lock				
2 porte **escl.** serratura incassata **a numerazione diversa**	62.023.XXX		62.024.XXX	
● Serratura incassata (n. in base principio casualità)	49.060.000		49.060.000	
2 porte **escl.** serratura incassata **a numerazione uguale**	62.023.XXX		62.024.XXX	
+ Serratura incassata 2C____ (numero a scelta)	49.067.000		49.067.000	
2 porte **escl.** serratura incassata **sistema di chiusura con chiave a passepartout**	62.023.XXX		62.024.XXX	
+ Serratura incassata chiusura chiave a passepartout	49.068.000		49.068.000	
● Chiave passepartout (sistema registrato)	20.040.000		20.040.000	

Per le serrature incassate direttamente disponibili con numero predefinito si veda pag. 523

+ Indicare il numero del cilindro montato nelle ordinazioni successive

● Necessario per il funzionamento

Colori

Corpo e porte disponibili in 12 colori standard e altri 12 colori con sovrapprezzo. Indicare sull'ordine il codice a tre cifre del colore desiderato (al posto di XXX). Altri colori a richiesta.



Vasca di raccolta con set di fissaggio

Saldatura ermetica. Versione in base alla legge sulla tutela delle acque (Wasserhaushaltsgesetz) § 19/StawaR. La vasca di raccolta ha una relativa targhetta e una certificazione di verifica. Compresi set di fissaggio e supporto. Versione: lamiera d'acciaio, superficie zincata. Spessore del materiale: 3 mm.

Per larghezza armadio mm	Per profondità armadio mm	Dimensioni vasca (L x P x H) mm	Volume vasca litri	Cod. art.	
1000	500	982 x 445 x 70	20	**60.475.000**	

Per i sistemi di chiusura si veda pag. 24



Fissaggio a vite/ancoraggio al suolo

I corpi degli armadi sono predisposti per il fissaggio laterale a vite e per l'ancoraggio al suolo.

Versione	Cod. art.	
Dispositivo antiribaltamento per l'armadio per prodotti chimici (ancoraggio al suolo)	**90.177.000**	

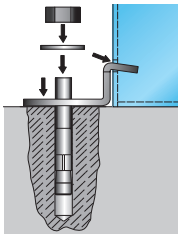

© 2014 www.lista.com

Armadi per liquidi preconfigurati
con porte in lamiera piena

P 753 mm

H 1450 mm



2 ripiani per taniche

8 taniche
da 25 l

1 vasca di raccolta

Armadio con 2 porte in lamiera piena

L mm	kg		Supporto porta	Cod. art.
717	200	Key Lock	con perni	71.460.XXX



3 ripiani per taniche

10 taniche
da 10 l

4 taniche
da 25 l

1 vasca di raccolta

Armadio con 2 porte in lamiera piena

L mm	kg		Supporto porta	Cod. art.
717	200	Key Lock	con perni	71.461.XXX



Cod. art. **71.461.010**
Blu luce, RAL 5012



1 cassetto
100 mm

2 ripiani per taniche

5 taniche
da 10 l

4 taniche
da 25 l

1 vasca di raccolta

Armadio con 2 porte in lamiera piena

L mm	kg		Supporto porta	Cod. art.
717	200	Key Lock	con perni	71.462.XXX

i Consiglio



Attenersi alle prescrizioni
Le taniche possono essere riempite esclusivamente con liquidi , oli e grassi privi di acidi e soluzioni saline con un punto di infiammabilità superiore a 55 °C. Max. temperatura ambientale 40 gradi Celsius. Per applicazioni particolari e altre indicazioni contattateci telefonicamente.

www.lista.com © 2014



Corpo dell'armadio e porte a battente
con Key Lock o Code Lock

L → 717 mm

Corpo per armadi per liquidi
I corpi degli armadi per liquidi sono in pregiata lamiera d'acciaio saldata e dotati di bloccaggio singolo dei cassetti e di sicurezza di trasporto. Appoggi verticali con un passo di 25 : 25 mm permettono, a scelta, il montaggio di cassetti e ripiani per taniche. Il corpo dell'armadio è predisposto per l'avvitamento laterale e per 'ancoraggio al suolo.

Porte a battente per armadi per liquidi
Le porte a battente premontate in lamiera d'acciaio hanno una doppia anta con chiusura a 2 punti e un incavo per Key Lock. L'angolo di apertura è di max. 235 gradi.







Corpo per due porte a battente

H ↑ Corpo armadi per liquidi mm		1450
Altezza utile mm		1350
P ↗ mm	Versione	Cod. art.
753		71.450.XXX
Doppia porta a battente per Key Lock		
2 porte **escl.** serratura incassata **a numerazione diversa**	lamiera piena	12.615.XXX
	riquadro trasparente	71.452.XXX
● Serratura incassata (n. in base princ. di casualità)		49.060.000
2 porte **escl.** serratura incassata **a numerazione uguale**	lamiera piena	12.615.XXX
	riquadro trasparente	71.452.XXX
+ Serratura incassata 2C____ (numero a scelta)		49.067.000
Per le serrature incassate direttamente disponibili con numero predefinito si veda in basso*		
2 porte **escl.** serratura incassata **sistema di chiusura con chiave a passepartout**	lamiera piena	12.615.XXX
	riquadro trasparente	71.452.XXX
+ Serratura incassata chiusura chiave passepartout		49.068.000
● Chiave passepartout (sistema registrato)		20.040.000
Doppia porta a battente per Code Lock		
2 porte **escl.** serratura incassata	lamiera piena	12.615.XXX
	riquadro trasparente	71.452.XXX
● Chiusura elettr. con codice numerico		49.070.000

+ Indicare il numero del cilindro montato nelle ordinazioni successive

● Necessario per il funzionamento

* Serratura incassata 2C con numero predefinito

Disponibili in magazzino	Cod. art.
Serratura incassata 2C **1**	49.061.000
Serratura incassata 2C **2**	49.062.000
Serratura incassata 2C **3**	49.063.000
Serratura incassata 2C **4**	49.064.000
Serratura incassata 2C **5**	49.065.000
Serratura incassata 2C **6**	49.066.000



Colori
Corpo e porte disponibili in 12 colori standard e altri 12 colori con sovrapprezzo. Indicare sull'ordine il codice a tre cifre del colore desiderato (al posto di XXX). Altri colori a richiesta.

Per informazioni sui colori si veda la pagina ripiegabile

© 2014 www.lista.com

Accessori per gli armadi per liquidi

Cassetti, ripiani per taniche, vasche di fondo/di raccolta, taniche





Cassetti

I cassetti sono a estrazione totale e sono disponibili, scelta, con una portata di 75 kg o 200 kg. Si ha la possibilità di scegliere tra la versione standard senza bloccaggio cassetto o con bloccaggio singolo a destra.



H mm	50	75
Altezza utile mm	32,5	57,5
Altezza mantello mm	28,5	49
Portata75	Cod. art.	Cod. art.
Standard	72.057.XXX	72.058.XXX
Bloccaggio singolo a destra	72.167.XXX	72.168.XXX
Portata200		Cod. art.
Standard	-	72.059.XXX
Bloccaggio singolo a destra	-	72.169.XXX



Ripiano per taniche

Per l'appoggio delle taniche. A estrazione totale. Versione: lamiera d'acciaio.
Colore: grigio, NCS S 4502-B.

Altezza d'inserimento mm	Larghezza utile mm	Profondità utile mm	kg	Cod. art.
100	612	459	200	**71.465.000**



Vasca di fondo

Per il recupero dei liquidi con rivestimento a griglia zinc. (30 x 30 mm) sul lato anteriore.
A tenuta d'olio e acqua, ai sensi della legge sulla tutela delle acque (Wasserhaushaltsgesetz) § 19/ StawaR (con relativa targhetta e certificato di verifica). Versione: lamiera d'acciaio St 37-2, griglia zincata.
Colore: basamento antracite, RAL 7016.

Larghezza mm	Profondità mm	Altezza mm	Capienza litri	Cod. art.
720	752 + 400	302/81	40	**14.995.000**



Vasca di recupero

Vasca di recupero con coppia di angolari, versione: lamiera d'acciaio, superficie zincata.
Spessore del materiale: 3 mm. Saldata a tenuta di liquidi come da legge sulla tutela delle acque (con targhetta e certificato di verifica).

Larghezza mm	Profondità mm	Altezza mm	Capienza litri	Cod. art.
651	620	100	40	**71.466.000**

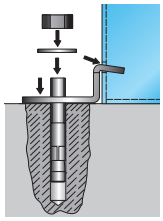

Fissaggio a vite/ancoraggio al suolo

I corpi degli armadi sono predisposti per il fissaggio laterale a vite e per l'ancoraggio al suolo.

Versione	Cod. art.
Dispositivo antiribaltamento per l'armadio per liquidi (ancoraggio al suolo)	**12.042.000**

www.lista.com © 2014

612 x 612 mm

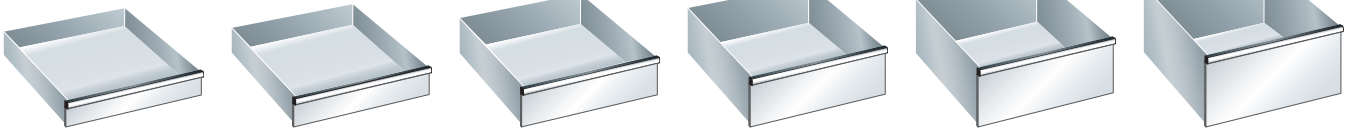

100	125	150	200	250	300
82,5	107,5	132,5	182,5	232,5	282,5
76	76	126	176	226	276
Cod. art.	Cod. art.	Cod. art.	Cod. art.	Cod. art.	Cod. art.
72.060.XXX	**72.062.**XXX	**72.064.**XXX	**72.066.**XXX	**72.068.**XXX	**72.070.**XXX
72.170.XXX	**72.172.**XXX	**72.174.**XXX	**72.176.**XXX	**72.178.**XXX	**72.180.**XXX
Cod. art.	Cod. art.	Cod. art.	Cod. art.	Cod. art.	Cod. art.
72.061.XXX	**72.063.**XXX	**72.065.**XXX	**72.067.**XXX	**72.069.**XXX	**72.071.**XXX
72.171.XXX	**72.173.**XXX	**72.175.**XXX	**72.177.**XXX	**72.179.**XXX	**72.181.**XXX

Taniche con rubinetto di ottone

Con tappo a vite. Filtro nei tappi di riempimento. Rubinetto di ottone con guarnizione.
Versione: plastica NDPE, trasparente. Periodo di garanzia delle taniche: 2 anni.

Larghezza mm	Profondità mm	Altezza mm	Capacità litri	Cod. art.	
120	440	270	10	**14.988.000**	
150	440	490	25	**14.989.000**	



Taniche con rubinetto di NDPE

Con tappo a vite. Filtro nei tappi di riempimento. Rubinetto di NDPE con guarnizione.
Versione: plastica NDPE, trasparente. Periodo di garanzia delle taniche: 2 anni.

Larghezza mm	Profondità mm	Altezza mm	Capacità litri	Cod. art.	
120	440	270	10	**14.996.000**	
150	440	490	25	**14.997.000**	



@ Lista online

L'intera gamma di Lista offre innumerevoli soluzioni per le vostre esigenze individuali. La raccolta online 2, il configuratore Lista e lo script Lista sono disponibili all'indirizzo:

www.lista.com



Per il materiale di suddivisione si veda da pag. 706

© 2014 www.lista.com



Armadi per carichi pesanti
Robusti ed adatti per sopportare pesi elevati

Gli armadi per carichi pesanti Lista sono adatti all'immagazzinamento di materiali pesanti su ripiani spostabili, estraibili e in cassetti. Non importa se con porte rientranti, con tapparelle verticali o in una struttura aperta – sono infatti possibili tutte le comuni soluzioni di chiusura. Diventa possibile ottenere trasparenza e una contemporanea protezione da accessi grazie alle porte rientranti o a battente con riquadro trasparente.



Elevata stabilità del corpo
Grazie alla struttura in lamiera d'acciaio saldata con sistema di montanti integrato si ottiene un'elevata stabilità di questi armadi.



Cassetti
I cassetti degli armadi per carichi pesanti hanno una portata di 200 kg. Il molteplice materiale di suddivisione permette di separare perfettamente gli oggetti da immagazzinare.



Opzione porte rientranti
Gli armadi per carichi pesanti sono disponibili anche con porte rientranti. L'anta della porta scompare all'apertura del corpo e permette di accedere perfettamente al contenuto dell'armadio.

I vantaggi

- Porte con serratura incassata di facile uso, numerose possibilità di accesso e, nella versione opzionale, con riquadro trasparente per aumentare l'accessibilità in magazzino
- Possibilità individuali di dotazione e regolazione con ripiani spostabili, estraibili e cassetti
- Compatibilità dei ripiani estraibili e dei cassetti con i sistemi di armadi e di scaffali a cassetti Lista
- Sicurezza da ribaltamenti tramite l'apposito dispositivo antiribaltamento per armadi con porte rientranti
- A scelta, sistema di chiusura con Key Lock o Code Lock
- Chiusura elettronica mediante Transponder RFID a richiesta

Lista online

L'intera gamma di Lista offre innumerevoli soluzioni per le vostre esigenze individuali. La raccolta online 2, il configuratore Lista e lo script Lista sono disponibili all'indirizzo:

www.lista.com

www.lista.com © 2014

Gli armadi per carichi pesanti Lista offrono la massima stabilità con una portata per corpo di 1500 kg. Le numerose possibilità di regolazione e configurazione rendono questo armadio molto versatile.





Colori
Armadi disponibili in 12 colori standard e altri 12 colori con sovrapprezzo. Indicare sull'ordine il codice a tre cifre del colore desiderato (al posto di XXX). Altri colori a richiesta.

Per informazioni sui colori si veda la pagina ripiegabile

10 Years Guarantee | GS geprüfte Sicherheit | 160 | 200 | 200 | | 1 2 3 | on request

© 2014 www.lista.com

Armadi preconfigurati
con porte rientranti in lamiera piena o con riquadri trasparenti



Cod. art. **59.553.010**
Blu luce, RAL 5012



Cod. art. **59.543.070**
Rosso rubino, RAL 3003
(escluso materiale di suddivisione)

Caratteristiche

- Corpo dell'armadio aperto, con porte rientranti, porte a battente, o tapparelle
- Porte a battente a filo, con bordo smussato, su cerniera
- Porte rientranti, con bordo smussato in un pezzo unico, con cerniera
- Colore della tapparella: simile al grigio luce, RAL 7035; colore dei cassetti e dei ripiani estraibili: grigio, NCS 4502-B
- Portata max.: corpo1500 kg, ripiani spostabili 160 kg, cassetti e ripiani estraibili 200 kg
- A scelta Key Lock (a numerazione diversa) o Code Lock; per altre possibilità di chiusura si veda la configurazione individuale
- Resistente verniciatura a polvere

Molteplici versioni

- Altezza corpo: 1950 mm
  Larghezze corpo: 1100, 1146 mm
  Profondità corpo: 641, 690 mm
- Accessori per l'armadio: ripiani spostabili, separatori, cassetti, ripiani estraibili, basamento
- Set di materiali di suddivisione per cassetti





www.lista.com © 2014



54 x 27 E

H 1950 mm

L 1146 mm





4 ripiani spostabili





2 ripiani spostabili

2 cassetti 75 mm 75 mm

1 cassetto 150 mm

2 ripiani estraibili

Armadi con 2 porte rientranti in lamiera piena

P mm	kg		Supporto porta	Cod. art.	
690	160	Key Lock	staffa per cerniera	59.541.XXX	
690	160	Code Lock	staffa per cerniera	59.564.XXX	

Armadi con 2 porte rientranti con riquadro trasparente

P mm	kg		Supporto porta	Cod. art.	
690	160	Key Lock	staffa per cerniera	59.540.XXX	
690	160	Code Lock	staffa per cerniera	59.565.XXX	

Armadi con 2 porte rientranti in lamiera piena

P mm	kg		Supporto porta	Cod. art.	
690	200/160	Key Lock	staffa per cerniera	59.543.XXX	
690	200/160	Code Lock	staffa per cerniera	59.552.XXX	

Armadi con 2 porte rientranti con riquadro trasparente

P mm	kg		Supporto porta	Cod. art.	
690	200/160	Key Lock	staffa per cerniera	59.542.XXX	
690	200/160	Code Lock	staffa per cerniera	59.553.XXX	

kg 200 cassetti / ripiani estraibili

kg 160 ripiani spostabili



© 2014 www.lista.com

Corpo dell'armadio e porte rientranti
con Key Lock o Code Lock

L 1146 mm

Corpo dell'armadio
Il corpo dell'armadio è in pregiata lamiera d'acciaio saldata e presenta una struttura stabile. Un sistema di montanti integrato permette un allestimento interno con un passo di 25 mm. Diventa così possibile inserire ripiani spostabili, cassetti e/o ripiani estraibili. Il dispositivo antiribaltamento assicura una sicurezza da ribaltamenti.

Porte rientranti
Le porte in lamiera d'acciaio rientranti e smussate con staffe per cerniera sono disponibili, a scelta, in lamiera piena o con riquadro trasparente. L'area di rotazione è di 90 gradi. La sporgenza delle porte, quando aperte, è di 85 mm. Le porte rientranti sono predisposte con un incavo per Key Lock o Code Lock.





Colori
Corpo e porte disponibili in 12 colori standard e altri 12 colori con sovrapprezzo. Indicare sull'ordine il codice a tre cifre del colore desiderato (al posto di XXX).
Altri colori a richiesta.

Per informazioni sui colori si veda la pagina ripiegabile



Max. altezza di incasso per cassetti e ripiani estraibili: 1400 mm dell'apertura del corpo.



Corpo con 2 porte rientranti

H Corpo	**mm**		**1950**
	Altezza utile mm		1830
P	**mm**	Versione	Cod. art.
	690	-	**59.544.XXX**
Doppia porta rientrante per Key Lock			
2 porte **escl.** serratura incassata **a numerazione diversa**		lamiera piena	**59.532.XXX**
		riquadro trasparente	**59.535.XXX**
● Serratura incassata (numero casuale)		-	**49.060.000**
2 porte **escl.** serratura incassata **a numerazione uguale**		lamiera piena	**59.532.XXX**
		riquadro trasparente	**59.535.XXX**
+ Serratura incassata 2C____ (numero a scelta)		-	**49.067.000**
Per le serrature incassate direttamente disponibili con numero predefinito si veda in basso*			
2 porte **escl.** serratura incassata **sistema di chiusura con chiave a passepartout**		lamiera piena	**59.532.XXX**
		riquadro trasparente	**59.535.XXX**
+ Serratura incassata per sistema di chiusura con chiave a passepartout		-	**49.068.000**
● Chiave passepartout		-	**20.040.000**
Doppia porta rientrante per Code Lock			
2 porte **escl.** serratura incassata		lamiera piena	**59.532.XXX**
		riquadro trasparente	**59.535.XXX**
● Serratura incassata con Code Lock		-	**49.070.000**

\+ Indicare il numero del cilindro montato nelle ordinazioni successive

● Necessario per il funzionamento

* Serratura incassata 2C con numero predefinito

Disponibili in magazzino	Cod. art.
Serratura incassata 2C **1**	**49.061.000**
Serratura incassata 2C **2**	**49.062.000**
Serratura incassata 2C **3**	**49.063.000**
Serratura incassata 2C **4**	**49.064.000**
Serratura incassata 2C **5**	**49.065.000**
Serratura incassata 2C **6**	**49.066.000**

www.lista.com © 2014

Accessori per l'armadio
con porte rientranti

Ripiano spostabile
Ripiano spostabile inclusi 4 supporti. Versione: lamiera d'acciaio zincata. Lati longitudinali smussati 4 x 90 gradi. Spessore di 33 mm con una portata di 160 kg.

L → 1146 mm Per corpo di larghezza 1146 mm con porte rientranti.

Per profondità armadio mm	Profondità utile mm	Larghezza utile mm	kg	Versione	Cod. art.	
690	500	966	160	con battuta posteriore	**59.545.000**	



Pareti divisorie per ripiani spostabili
Per la suddivisione di ripiani spostabili. Le pareti divisorie sono inserite tra 2 ripiani spostabili agganciabili. L'altezza delle pareti divisorie dipende dalla distanza dei ripiani spostabili. Possibile solo l'utilizzo tra 2 ripiani spostabili. Esecuzione: lamiera d'acciaio, verniciata. Colore: grigio luce, RAL 7035.

Profondità ripiano mm	Distanza ripiani OK-OK* mm	Altezza utile mm	Cod. art.	
500	225	179	**59.415.000**	
500	375	329	**59.416.000**	

* distanza tra i ripiani spostabili bordo superiore-bordo superiore (OK-OK).



Cassetti
Ad estrazione totale, inclusi binari di scorrimento. Le pareti interne dei cassetti sono dotate di fessure di unità (E) 17 mm, la base del cassetto è perforata permettendo così una suddivisione personalizzata. I frontali sono dotati di maniglie con portaetichette integrati e coperture trasparenti. I fogli per etichette, stampabili con il sistema di etichettatura Lista Script, sono forniti separatamente. Versione: lamiera d'acciaio. Colore: grigio, NCS 4502-B.

P → 690 mm Per corpo di profondità 690 mm con porte rientranti.

Per larghezza armadio mm	Larghezza utile mm	Profondità utile mm	Altezza frontale mm	Altezza utile mm	kg	Cod. art.	
1146	918	459	75	57,5	200	**85.700.080**	
1146	918	459	100	82,5	200	**85.701.080**	
1146	918	459	150	132,5	200	**85.702.080**	
1146	918	459	200	182,5	200	**85.703.080**	

Attenzione: rispettare l'altezza di incasso massima.



Per il materiale di suddivisione corrispondente si veda pag. 716

Ripiano estraibile
Ripiano ad estrazione totale su cuscinetti a sfere, inclusi binari di scorrimento.
Per l'immagazzinamento di elementi singoli pesanti. Grazie alle lamelle inserite il contenuto dell'armadio può essere immagazzinato a filo con la maniglia. La struttura corrisponde a quella di un cassetto di 75 mm con un frontale di altezza 50 mm. Le maniglie sono dotate di portaetichette e di coperture trasparenti. I fogli per etichette, stampabili con il sistema di etichettatura Lista Script, sono forniti separatamente. Versione: lamiera d'acciaio. Versione lamelle: profilato in lamiera d'acciaio, zincato Sendzimir. Colore: grigio, NCS 4502-B.

P → 690 mm Per corpo di profondità 690 mm con porte rientranti.

Per larghezza armadio mm	Larghezza utile mm	Profondità utile mm	Altezza frontale mm	Altezza utile mm	kg	Cod. art.	
1146	918	459	75	-	200	**85.704.080**	

Attenzione: rispettare l'altezza di incasso massima.



Basamento
Viene fissato a vite al fondo del corpo. Per il sostegno e il trasporto dell'armadio p. e. con un carrello elevatore. Versione: struttura saldata di acciaio profilato. Materiale di fissaggio incluso. Colore: grigio antracite, RAL 7016.

Larghezza mm	Profondità mm	Altezza mm	kg	Cod. art.	
1144	688	150	1500	**59.412.000**	



© 2014 www.lista.com

Armadi preconfigurati

aperti, con porte a battente in lamiera piena o con riquadro trasparente

L → 1100 mm



4 ripiani spostabili

P → mm	kg		Supporto porta	Cod. art.
Armadio aperto				
641	160	-	-	**98.080.**XXX



3 ripiani spostabili

1 cassetto
100 mm

1 cassetto
150 mm

P → mm	kg		Supporto porta	Cod. art.
Armadio aperto				
641	200/160	-	-	**98.084.**XXX

kg 200 cassetti kg 160 ripiani spostabili



4 ripiani spostabili

2 cassetti
100 mm
100 mm

P → mm	kg		Supporto porta	Cod. art.
Armadio aperto				
641	200/160	-	-	**98.088.**XXX

kg 200 cassetti kg 160 ripiani spostabili



2 ripiani spostabili

2 cassetti
100 mm
100 mm

2 cassetti
150 mm
150 mm

1 ripiano estraibile

P → mm	kg		Supporto porta	Cod. art.
Armadio aperto				
641	200/160	-	-	**98.092.**XXX

kg 200 cassetti / ripiani estraibili kg 160 ripiani spostabili





www.lista.com © 2014



H 1950 mm

L 1100 mm





4 ripiani spostabili

P mm	kg		Supporto porta	Cod. art.	

Armadi con 2 porte a battente in lamiera piena

641	160	Key Lock	con perni	**98.081.**XXX	
641	160	Code Lock	con perni	**98.100.**XXX	

Armadi con 2 porte a battente con riquadro trasparente

641	160	Key Lock	con perni	**98.082.**XXX	
641	160	Code Lock	con perni	**98.101.**XXX	





3 ripiani spostabili

1 cassetto
100 mm

1 cassetto
150 mm

P mm	kg		Supporto porta	Cod. art.	

Armadi con 2 porte a battente in lamiera piena

641	200/160	Key Lock	con perni	**98.085.**XXX	
641	200/160	Code Lock	con perni	**98.102.**XXX	

Armadi con 2 porte a battente con riquadro trasparente

641	200/160	Key Lock	con perni	**98.086.**XXX	
641	200/160	Code Lock	con perni	**98.103.**XXX	

kg 200 cassetti

kg 160 ripiani spostabili





4 ripiani spostabili

2 cassetti
100 mm
100 mm

P mm	kg		Supporto porta	Cod. art.	

Armadi con 2 porte a battente in lamiera piena

641	200/160	Key Lock	con perni	**98.089.**XXX	
641	200/160	Code Lock	con perni	**98.105.**XXX	

Armadi con 2 porte a battente con riquadro trasparente

641	200/160	Key Lock	con perni	**98.090.**XXX	
641	200/160	Code Lock	con perni	**98.106.**XXX	

kg 200 cassetti

kg 160 ripiani spostabili





2 ripiani spostabili

2 cassetti
100 mm
100 mm

2 cassetti
150 mm
150 mm

1 ripiano estraibile

P mm	kg		Supporto porta	Cod. art.	

Armadi con 2 porte a battente in lamiera piena

641	200/160	Key Lock	con perni	**98.093.**XXX	
641	200/160	Code Lock	con perni	**98.107.**XXX	

Armadi con 2 porte a battente con riquadro trasparente

641	200/160	Key Lock	con perni	**98.094.**XXX	
641	200/160	Code Lock	con perni	**98.108.**XXX	

kg 200 cassetti / ripiani estraibili

kg 160 ripiani spostabili

© 2014 www.lista.com

Armadi preconfigurati
con tapparella

L 1100 mm



4 ripiani spostabili

P mm	kg		Supporto porta	Cod. art.	
Armadio con tapparella					
641	160	Key Lock	-	**98.083.**XXX	



3 ripiani spostabili

1 cassetto
100 mm

1 cassetto
150 mm

P mm	kg		Supporto porta	Cod. art.	
Armadio con tapparella					
641	200/160	Key Lock	-	**98.087.**XXX	

kg 200 cassetti

kg 160 ripiani spostabili





Cod. art. **98.091.100**
Blu segnale, RAL 5005

@ Lista online

L'intera gamma di Lista offre innumerevoli soluzioni per le vostre esigenze individuali. La raccolta online 2, il configuratore Lista e lo script Lista sono disponibili all'indirizzo:

www.lista.com



www.lista.com © 2014

54 x 27 E

H 1950 mm

L 1100 mm



4 ripiani spostabili

2 cassetti
100 mm
100 mm

P mm	kg		Supporto porta	Cod. art.
641	200/160	Key Lock	-	98.091.XXX

Armadio con tapparella

200 cassetti
160 ripiani spostabili



2 ripiani spostabili

2 cassetti
100 mm
100 mm

2 cassetti
150 mm
150 mm

1 ripiano estraibile

P mm	kg		Supporto porta	Cod. art.
641	200/160	Key Lock	-	98.095.XXX

Armadio con tapparella

200 cassetti / ripiani estraibili
160 ripiani spostabili



Cod. art. **98.091.010**
Blu luce, RAL 5012
(escluso materiale di suddivisione)

i Consiglio



Armadio per carichi pesanti con tapparella
Gli armadi per carichi pesanti con tapparella sono particolarmente adatti quando lo spazio disponibile è ristretto. Con poche operazione si ha accesso a tutti gli oggetti immagazzinati senza che delle porte sporgano nella zona di passaggio. I cassetti possono essere allestiti individualmente con l'apposito materiale di suddivisione.

© 2014 www.lista.com

Corpo dell'armadio con porte a battente o tapparella con Key Lock o Code Lock

L → 1100 mm

Corpo dell'armadio

Il corpo dell'armadio è in lamiera d'acciaio saldata e presenta una struttura stabile. Un sistema dimontanti integrato permette un allestimento interno con un passo di 25 mm.

Porte a battente

Le porte sono disponibili, a scelta, in lamiera piena o con riquadro trasparente. Hanno i bordi smussati, e chiudono a filo con il corpo dell'armadio. Il supporto delle porte è su perni. L'angolo di apertura è di ca. 115 gradi. Le porte a battente sono predisposte per il montaggio di Key Lock e Code Lock.

Tapparella

Il meccanismo di avvolgimento della tapparella è studiato in modo da consentire il facile scorrimento verso l'alto o verso il basso e l'arresto a qualsiasi altezza senza dispositivi di blocco. La tapparella è stata progettata per il sistema di chiusura Key Lock ed è disponibile nel colore simile al grigio luce, RAL 7035. Il listello di chiusura può avere colori differenti.







Max. altezza di incasso per cassetti e ripiani estraibili: 1400 mm dell'apertura del corpo.



Corpo con 2 porte a battente / tapparella

H ↑ Corpo mm		1950
Altezza utile mm		Porta a battente 1790 / tapparella 1640
P ↗ mm	Versione	Cod. art.
641	-	98.096.XXX

Doppia porta a battente e tapparella per Key Lock

2 porte / tapparella **escl.** serratura incassata o cilindro con maniglia **a numerazione diversa** 		lamiera piena	62.031.XXX
		riquadro trasparente	62.032.XXX
		tapparella	98.097.XXX
●	Serratura incassata (numero in base al principio di casualità)	per porta a battente	49.060.000
●	Cilindro con maniglia (numero in base al principio di casualità)	per tapparelle	62.062.000
2 porte / tapparelle **escl.** serratura incassata o cilindro con maniglia **a numerazione uguale** 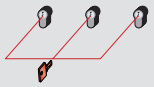		lamiera piena	62.031.XXX
		riquadro trasparente	62.032.XXX
		tapparella	98.097.XXX
+	Serratura incassata 2C____ (numero a scelta)	per porta a battente	49.067.000
	Per le serrature incassate direttamente disponibili con numero predefinito si veda pag. 530		
	Cilindro con maniglia 2C____ (numero a scelta)	per tapparelle	62.072.000
+	Cilindro con maniglia 2C **1** (numero predefinito)	per tapparelle	62.071.000
2 porte / tapparelle **escl.** serratura incassata o cilindro con maniglia **sistema di chiusura con chiave a passepartout** 		lamiera piena	62.031.XXX
		riquadro trasparente	62.032.XXX
		tapparella	98.097.XXX
+	Serratura incassata per chiusura con chiave a passepartout	per porta a battente	49.068.000
+	Cilindro con maniglia (numero a scelta)	per tapparelle	62.076.000
●	Chiave passepartout		20.040.000

Doppia porta a battente per Code Lock

2 porte **escl.** serratura incassata		lamiera piena	62.031.XXX
		riquadro trasparente	62.032.XXX
●	Serratura incassata con Code Lock		49.070.000

\+ Indicare n. cilindro montato nelle ordinazioni successive ● Necessario per il funzionamento

www.lista.com © 2014

Accessori per l'armadio
per armadi aperti, con porte a battente o tapparelle

Ripiano spostabile liscio

Ripiano spostabile inclusi 4 supporti. Versione: lamiera d'acciaio zincata. Lati longitudinali smussati di 4 x 90 gradi. Spessore di 35 mm con una portata di 160 kg.

L → 1100 mm Per corpi di larghezza 1100 mm aperti, con porte a battente o tapparelle.

Per profondità armadio mm	Profondità utile mm	Larghezza utile mm	kg	Versione	Cod. art.	
641	549	967	160	-	**98.098.000**	



Cassetti

Ad estrazione totale, inclusi binari di scorrimento. Le pareti interne dei cassetti sono dotate di fessure di unità (E) 17 mm, la base del cassetto è perforata permettendo così una suddivisione personalizzata. I frontali sono dotati di maniglie con portaetichette integrati e coperture trasparenti. I fogli per etichette, stampabili con il sistema di etichettatura Lista Script, sono forniti separatamente. Versione: lamiera d'acciaio. Colore: grigio, NCS 4502-B.

P → 641 mm Per corpi di profondità 641 mm aperti, con porte a battente o tapparelle.

Per larghezza armadio mm	Larghezza utile mm	Profondità utile mm	Altezza frontale mm	Altezza utile mm	kg	Cod. art.	
1100	918	459	75	57,5	200	**85.700.080**	
1100	918	459	100	82,5	200	**85.701.080**	
1100	918	459	150	132,5	200	**85.702.080**	
1100	918	459	200	182,5	200	**85.703.080**	



Ripiano estraibile

Ripiano ad estrazione totale su cuscinetti a sfere, inclusi binari di scorrimento.
Per l'immagazzinamento di elementi singoli pesanti. Grazie alle lamelle inserite il contenuto dell'armadio può essere immagazzinato a filo con la maniglia. La struttura corrisponde a quella di un cassetto di 75 mm con un frontale di altezza 50 mm. Le maniglie sono dotate di portaetichette e di coperture trasparenti. I fogli per etichette, stampabili con il sistema di etichettatura Lista Script, sono forniti separatamente. Versione: lamiera d'acciaio. Versione lamelle: profilato in lamiera d'acciaio, zincato Sendzimir. Colore: grigio, NCS 4502-B.

P → 641 mm Per corpi di profondità 641 mm aperti, con porte a battente o tapparelle.

Per larghezza armadio mm	Larghezza utile mm	Profondità utile mm	Altezza frontale mm	Altezza utile mm	kg	Cod. art.	
1100	918	459	75	-	200	**85.704.080**	



Colori
Corpo e porte disponibili in 12 colori standard e altri 12 colori con sovrapprezzo. Indicare sull'ordine il codice a tre cifre del colore desiderato (al posto di XXX). Altri colori a richiesta.



Per informazioni sui colori si veda la pagina ripiegabile

Per i sistemi di chiusura si veda pag. 24

Per il materiale di suddivisione corrispondente si veda pag. 716

© 2014 www.lista.com



Armadi guardaroba
Un luogo sicuro per gli indumenti e le scarpe

Gli armadi guardaroba Lista, rappresentano il posto ideale per custodire i propri indumenti, dall'industria al tempo libero.



Sistema di aerazione studiato fin nel dettaglio
Le feritoie di aerazione si trovano sul lato anteriore della copertura del corpo e sulla sua base e servono per la circolazione permanente dell'aria nell'armadio. A richiesta sono anche disponibili versioni delle porte con un design dei fori personalizzato.



Molteplici sistemi di chiusura
A seconda delle esigenze sono possibili serrature a cilindro, chiusura con lucchetto, serrature a combinazione numerica, serrature a moneta e sistemi passepartout.



Accessori opzionali
Il programma di accessori offre panchine, mensole per scarpe, targhette per nomi e cifre, portasciugamani e molto altro ancora. Grazie all'ampio assortimento Lista, l'allestimento può essere adattato in modo flessibile alle esigenze individuali.

I vantaggi

- Versioni speciali personalizzate come corpo con tetto a spiovente oppure canali d'aerazione per la ventilazione forzata.
- Struttura in lamiera d'acciaio saldata
- Sistema di chiusura Key Lock

www.lista.com © 2014

Gli armadi guardaroba Lista offrono una possibilità buona e sicura dove riporre gli indumenti e le scarpe. Grazie agli accessori è possibile personalizzare ogni singolo posto.





Indicazione
A richiesta anche con parete divisoria intermedia accorciata e ripiano per cappelliera in tutta lunghezza. Possibile l'appoggio di elmetti e caschi.

10 Years Guarantee | GS geprüfte Sicherheit | 123 | on request

Colori
Armadi preconfigurati: Corpo in grigio luce, RAL 7035.
Armadi configurabili liberamente: Corpo disponibile in 12 colori standard e altri 12 colori con sovrapprezzo. Porte in generale disponibili in 12 colori standard e altri 12 colori con sovrapprezzo. Indicare sull'ordine il codice a tre cifre del colore desiderato (al posto di XXX). Altri colori a richiesta.



Per informazioni sui colori si veda la pagina ripiegabile

© 2014 www.lista.com

Armadi preconfigurati
senza sottostruttura, chiusura singola, per appoggio su basamento



Cod. art. **94.536.010**
Blu luce, RAL 5012

Caratteristiche

- Le porte chiudono a filo con il corpo dell'armadio, angolo di apertura di ca. 110 gradi
- Perni cerniera in supporto di plastica per un funzionamento silenzioso
- Key Lock (a numerazione diversa); per altre possibilità di chiusura si veda la configurazione individuale
- Armadi preconfigurati: corpo in grigio luce, RAL 7035, resistente verniciatura a polvere, armadi configurabili liberamente.
- Colore del ripiano cappelliera: simile al grigio luce, RAL 7035
- Versione ai sensi della norma DIN 4547–2011

Molteplici versioni

- Altezze corpo: 1800, 1850, 1900, 1950 mm
  Profondità corpo: 600, 800, 900, 1200 mm
  Profondità corpo: 500 mm
- A scelta: scomparti singoli o doppi, inclinazione tetto 20%, senza sottostruttura per appoggio diretto sul basamento, con piedi di altezza 150 mm (zincati, verniciati a polvere nello stesso colore del corpo), con zoccolo di altezza 100 mm, feritoie di aerazione sul lato anteriore (zincati, verniciati a polvere nello stesso colore del corpo)
- Porte in lamiera piena a una o due ante, a filo, superficie liscia o con fori per un'ulteriore aerazione

Consiglio


Serratura con cilindro a piastrina


Chiusura a manopola di sicurezza


Dispositivo di chiusura luchettabile


Serratura per transponder RFID


Serratura a moneta

Flessibile scelta delle serrature
Serratura con cilindro a piastrina: chiusura con chiave.

Chiusura a manopola di sicurezza: protegge la porta dell'armadio da danni intenzionali provocati dalla rotazione eccessiva della serratura.

Dispositivo di chiusura:
possibilità di chiusura con lucchetto (non fornito)

Chiusura elettronica mediante transponder RFID possibile a richiesta.

Serratura a moneta: Disponibile su richiesta; idonea per utilizzatori temporanei



Cod. art.
97.393.070
Rosso rubino,
RAL 3003

www.lista.com © 2014



P 500 mm

H 1700 / 1800 mm

Senza sottostruttura, tetto piatto o a spiovente



2 x 300 mm
2 ripiani per cappelliera
2 appendiabiti con 3 ganci spostabili ciascuno
2 portasciugamani



3 x 300 mm
3 ripiani per cappelliera
3 appendiabiti con 3 ganci spostabili ciascuno
3 portasciugamani



4 x 300 mm
4 ripiani per cappelliera
4 appendiabiti con 3 ganci spostabili ciascuno
4 portasciugamani

Armadi, scomparto: L 300 mm, porte in lamiera piena a un'anta, chiusura singola degli scomparti

L mm	Numero scomparti	Larghezza scomparto mm	Versione porta	Serratura a cilindro Cod. art.		Chiusura a manopola di sicurezza Cod. art.		Dispositivo di chiusura Cod. art.	
Tetto piatto, altezza armadio 1700 mm									
600	2	300	liscia	**94.414.**XXX		**94.413.**XXX		**94.412.**XXX	
900	3	300	liscia	**94.405.**XXX		**94.404.**XXX		**94.403.**XXX	
1200	4	300	liscia	**94.417.**XXX		**94.416.**XXX		**94.415.**XXX	
600	2	300	forata	**94.531.**XXX		**94.530.**XXX		**94.529.**XXX	
900	3	300	forata	**94.534.**XXX		**94.533.**XXX		**94.532.**XXX	
1200	4	300	forata	**94.537.**XXX		**94.536.**XXX		**94.535.**XXX	
Tetto a spiovente, altezza armadio 1700 / 1800 mm									
600	2	300	liscia	**97.201.**XXX		**97.376.**XXX		**97.209.**XXX	
1200	4	300	liscia	**97.203.**XXX		**97.378.**XXX		**97.211.**XXX	
600	2	300	forata	**97.205.**XXX		**97.379.**XXX		**97.213.**XXX	
1200	4	300	forata	**97.207.**XXX		**97.381.**XXX		**97.215.**XXX	



2 x 400 mm
2 ripiani per cappelliera
2 appendiabiti con 3 ganci spostabili ciascuno
2 portasciugamani



3 x 400 mm
3 ripiani per cappelliera
3 appendiabiti con 3 ganci spostabili ciascuno
3 portasciugamani

Armadi, scomparto: L 400 mm, porte in lamiera piena a un'anta, chiusura singola degli scomparti

L mm	Numero scomparti	Larghezza scomparto mm	Versione porta	Serratura a cilindro Cod. art.		Chiusura a manopola di sicurezza Cod. art.		Dispositivo di chiusura Cod. art.	
Tetto piatto, altezza armadio 1700 mm									
800	2	400	liscia	**94.420.**XXX		**94.419.**XXX		**94.418.**XXX	
1200	3	400	liscia	**94.411.**XXX		**94.410.**XXX		**94.409.**XXX	
800	2	400	forata	**94.543.**XXX		**94.542.**XXX		**94.541.**XXX	
1200	3	400	forata	**94.546.**XXX		**94.545.**XXX		**94.544.**XXX	

Colori
Gli armadi preconfigurati hanno il corpo in grigio luce, RAL 7035.

Per basamento si veda pag. 554

© 2014 www.lista.com

Armadi preconfigurati
con zoccolo, chiusura singola degli scomparti

H 1800 / 1900 mm Con zoccolo di altezza 100 mm, tetto piatto o a spiovente **P 500 mm**



2 x 300 mm
2 ripiani per cappelliera
2 appendiabiti con 3 ganci spostabili ciascuno
2 portasciugamani



3 x 300 mm
3 ripiani per cappelliera
3 appendiabiti con 3 ganci spostabili ciascuno
3 portasciugamani



4 x 300 mm
4 ripiani per cappelliera
4 appendiabiti con 3 ganci spostabili ciascuno
4 portasciugamani

Armadi, scomparto: L 300 mm, porte in lamiera piena a un'anta, chiusura singola degli scomparti

L mm	Numero scomparti	Larghezza scomparto mm	Versione porta	Serratura a cilindro Cod. art.		Chiusura a manopola di sicurezza Cod. art.		Dispositivo di chiusura Cod. art.	
Tetto piatto, altezza armadio 1800 mm									
600	2	300	liscia	**94.426.**XXX		**94.425.**XXX		**94.424.**XXX	
900	3	300	liscia	**94.429.**XXX		**94.428.**XXX		**94.427.**XXX	
1200	4	300	liscia	**94.432.**XXX		**94.431.**XXX		**94.430.**XXX	
600	2	300	forata	**94.552.**XXX		**94.551.**XXX		**94.550.**XXX	
900	3	300	forata	**94.555.**XXX		**94.554.**XXX		**94.553.**XXX	
1200	4	300	forata	**94.558.**XXX		**94.557.**XXX		**94.556.**XXX	
Tetto a spiovente, altezza armadio 1800 / 1900 mm									
600	2	300	liscia	**97.217.**XXX		**97.382.**XXX		**97.225.**XXX	
1200	4	300	liscia	**97.219.**XXX		**97.384.**XXX		**97.227.**XXX	
600	2	300	forata	**97.221.**XXX		**97.385.**XXX		**97.229.**XXX	
1200	4	300	forata	**97.223.**XXX		**97.387.**XXX		**97.231.**XXX	



2 x 400 mm
2 ripiani per cappelliera
2 appendiabiti con 3 ganci spostabili ciascuno
2 portasciugamani



3 x 400 mm
3 ripiani per cappelliera
3 appendiabiti con 3 ganci spostabili ciascuno
3 portasciugamani

Armadi, scomparto: L 400 mm, porte in lamiera piena a un'anta, chiusura singola degli scomparti

L mm	Numero scomparti	Larghezza scomparto mm	Versione porta	Serratura a cilindro Cod. art.		Chiusura a manopola di sicurezza Cod. art.		Dispositivo di chiusura Cod. art.	
Tetto piatto, altezza armadio 1800 mm									
800	2	400	liscia	**94.438.**XXX		**94.437.**XXX		**94.436.**XXX	
1200	3	400	liscia	**94.441.**XXX		**94.440.**XXX		**94.439.**XXX	
800	2	400	forata	**94.564.**XXX		**94.563.**XXX		**94.562.**XXX	
1200	3	400	forata	**94.567.**XXX		**94.566.**XXX		**94.565.**XXX	

Colori: Gli armadi preconfigurati hanno il corpo in grigio luce, RAL 7035.

www.lista.com © 2014



con piedi, chiusura singola degli scomparti

H 1850 / 1950 mm Con piedi di altezza 150 mm, tetto piatto o spiovente **P 500 mm**



2 x 300 mm
2 ripiani per cappelliera
2 appendiabiti con 3 ganci spostabili ciascuno
2 portasciugamani



3 x 300 mm
3 ripiani per cappelliera
3 appendiabiti con 3 ganci spostabili ciascuno
3 portasciugamani



4 x 300 mm
4 ripiani per cappelliera
4 appendiabiti con 3 ganci spostabili ciascuno
4 portasciugamani

Armadi, scomparto: L 300 mm, porte in lamiera piena a un'anta, chiusura singola degli scomparti

L mm	Numero scomparti	Larghezza scomparto mm	Versione porta	Serratura a cilindro Cod. art.		Chiusura a manopola di sicurezza Cod. art.		Dispositivo di chiusura Cod. art.	
Tetto piatto, altezza armadio 1850 mm									
600	2	300	liscia	**94.447.**XXX		**94.446.**XXX		**94.445.**XXX	
900	3	300	liscia	**94.450.**XXX		**94.449.**XXX		**94.448.**XXX	
1200	4	300	liscia	**94.453.**XXX		**94.452.**XXX		**94.451.**XXX	
600	2	300	forata	**94.573.**XXX		**94.572.**XXX		**94.571.**XXX	
900	3	300	forata	**94.576.**XXX		**94.575.**XXX		**94.574.**XXX	
1200	4	300	forata	**94.579.**XXX		**94.578.**XXX		**94.577.**XXX	
Tetto a spiovente, altezza armadio 1850 / 1950 mm									
600	2	300	liscia	**97.233.**XXX		**97.388.**XXX		**97.241.**XXX	
1200	4	300	liscia	**97.235.**XXX		**97.390.**XXX		**97.243.**XXX	
600	2	300	forata	**97.237.**XXX		**97.391.**XXX		**97.245.**XXX	
1200	4	300	forata	**97.239.**XXX		**97.393.**XXX		**97.247.**XXX	



2 x 400 mm
2 ripiani per cappelliera
2 appendiabiti con 3 ganci spostabili ciascuno
2 portasciugamani



3 x 400 mm
3 ripiani per cappelliera
3 appendiabiti con 3 ganci spostabili ciascuno
3 portasciugamani

Armadi, scomparto: L 400 mm, porte in lamiera piena a un'anta, chiusura singola degli scomparti

L mm	Numero scomparti	Larghezza scomparto mm	Versione porta	Serratura a cilindro Cod. art.		Chiusura a manopola di sicurezza Cod. art.		Dispositivo di chiusura Cod. art.	
Tetto piatto, altezza armadio 1850 mm									
800	2	400	liscia	**94.459.**XXX		**94.458.**XXX		**94.457.**XXX	
1200	3	400	liscia	**94.462.**XXX		**94.461.**XXX		**94.460.**XXX	
800	2	400	forata	**94.585.**XXX		**94.584.**XXX		**94.583.**XXX	
1200	3	400	forata	**94.588.**XXX		**94.587.**XXX		**94.586.**XXX	

Per basamento si veda pag. 554

© 2014 www.lista.com

Armadi preconfigurati

senza sottostruttura, chiusura ogni due scomparti, per appoggio su basamento

H 1700 / 1800 mm Senza sottostruttura, tetto piatto o a spiovente **P 500 mm**



2 x 300 mm
2 ripiani per cappelliera
2 appendiabiti con 3 ganci spostabili ciascuno
2 portasciugamani



4 x 300 mm
4 ripiani per cappelliera
4 appendiabiti con 3 ganci spostabili ciascuno
4 portasciugamani

Armadi, scomparto: L 300 mm, porte in lamiera piena a un'anta, chiusura ogni 2 scomparti

L mm	Numero scomparti	Larghezza scomparto mm	Versione porta	Serratura a cilindro Cod. art.		Chiusura a manopola di sicurezza Cod. art.		Dispositivo di chiusura Cod. art.	
Tetto piatto, altezza armadio 1700 mm									
600	2	300	liscia	**94.302.**XXX		**94.301.**XXX		**94.300.**XXX	
1200	4	300	liscia	**94.305.**XXX		**94.304.**XXX		**94.303.**XXX	
600	2	300	forata	**94.320.**XXX		**94.319.**XXX		**94.318.**XXX	
1200	4	300	forata	**94.323.**XXX		**94.322.**XXX		**94.321.**XXX	
Tetto a spiovente, altezza armadio 1700 / 1800 mm									
600	2	300	liscia	**97.248.**XXX		**97.394.**XXX		**97.252.**XXX	
1200	4	300	liscia	**97.249.**XXX		**97.395.**XXX		**97.253.**XXX	
600	2	300	forata	**97.250.**XXX		**97.396.**XXX		**97.254.**XXX	
1200	4	300	forata	**97.251.**XXX		**97.397.**XXX		**97.255.**XXX	



Cod. art.
94.557.080
Grigio piccione,
NCS S 4502-B

i Consiglio



Di facile pulizia grazie allo zoccolo
Lo zoccolo chiuso a filo con il pavimento facilita la pulizia dei locali adibiti a spogliatoi .

Per basamento si veda pag. 554

www.lista.com © 2014



con zoccolo o piedi, con chiusura per ogni 2 scomparti

H 1800 / 1900 mm — Con zoccolo di altezza 100 mm, tetto piatto o a spiovente — P 500 mm



2 x 300 mm
2 ripiani per cappelliera
2 appendiabiti con 3 ganci spostabili ciascuno
2 portasciugamani



4 x 300 mm
4 ripiani per cappelliera
4 appendiabiti con 3 ganci spostabili ciascuno
4 portasciugamani

Armadi, scomparto: L 300 mm, porte in lamiera piena a un'anta, chiusura ogni 2 scomparti

L mm	Numero scomparti	Larghezza scomparto mm	Versione porta	Serratura a cilindro Cod. art.		Chiusura a manopola di sicurezza Cod. art.		Dispositivo di chiusura Cod. art.	
Tetto piatto, altezza armadio 1800 mm									
600	2	300	liscia	**94.308.**XXX		**94.307.**XXX		**94.306.**XXX	
1200	4	300	liscia	**94.311.**XXX		**94.310.**XXX		**94.309.**XXX	
600	2	300	forata	**94.326.**XXX		**94.325.**XXX		**94.324.**XXX	
1200	4	300	forata	**94.329.**XXX		**94.328.**XXX		**94.327.**XXX	
Tetto a spiovente, altezza armadio 1800 / 1900 mm									
600	2	300	liscia	**97.256.**XXX		**97.398.**XXX		**97.260.**XXX	
1200	4	300	liscia	**97.257.**XXX		**97.399.**XXX		**97.261.**XXX	
600	2	300	forata	**97.258.**XXX		**97.400.**XXX		**97.262.**XXX	
1200	4	300	forata	**97.259.**XXX		**97.401.**XXX		**97.263.**XXX	

H 1850 mm — Con piedi di altezza 150 mm, tetto piatto — P 500 mm



2 x 300 mm
2 ripiani per cappelliera
2 appendiabiti con 3 ganci spostabili ciascuno
2 portasciugamani



4 x 300 mm
4 ripiani per cappelliera
4 appendiabiti con 3 ganci spostabili ciascuno
4 portasciugamani

Armadi, scomparto: L 300 mm, porte in lamiera piena a un'anta, chiusura ogni 2 scomparti

L mm	Numero scomparti	Larghezza scomparto mm	Versione porta	Serratura a cilindro Cod. art.		Chiusura a manopola di sicurezza Cod. art.		Dispositivo di chiusura Cod. art.	
Tetto piatto, altezza armadio 1850 mm									
600	2	300	liscia	**94.314.**XXX		**94.313.**XXX		**94.312.**XXX	
1200	4	300	liscia	**94.317.**XXX		**94.316.**XXX		**94.315.**XXX	
600	2	300	forata	**94.332.**XXX		**94.331.**XXX		**94.330.**XXX	
1200	4	300	forata	**94.335.**XXX		**94.334.**XXX		**94.333.**XXX	

Colori: Gli armadi preconfigurati hanno il corpo in grigio luce, RAL 7035.

© 2014 www.lista.com

Armadi preconfigurati senza sottostruttura, chiusura ogni due scomparti, per appoggio su basamento

H 1700 / 1800 mm Senza sottostruttura, tetto piatto o a spiovente **P 500 mm**



2 x 300 mm
2 ripiani per cappelliera
2 appendiabiti con 3 ganci spostabili ciascuno
2 portasciugamani



4 x 300 mm
4 ripiani per cappelliera
4 appendiabiti con 3 ganci spostabili ciascuno
4 portasciugamani

Armadi, scomparto: L 300 mm, porte in lamiera piena a 2 ante, chiusura ogni 2 scomparti

L mm	Numero scomparti	Larghezza scomparto mm	Versione porta	Serratura a cilindro Cod. art.		Chiusura a manopola di sicurezza Cod. art.		Dispositivo di chiusura Cod. art.	
Tetto piatto, altezza armadio 1700 mm									
600	2	300	liscia	**94.342.**XXX		**94.341.**XXX		**94.340.**XXX	
1200	4	300	liscia	**94.348.**XXX		**94.347.**XXX		**94.346.**XXX	
600	2	300	forata	**94.369.**XXX		**94.368.**XXX		**94.367.**XXX	
1200	4	300	forata	**94.375.**XXX		**94.374.**XXX		**94.373.**XXX	
Tetto a spiovente, altezza armadio 1700 / 1800 mm									
600	2	300	liscia	**97.264.**XXX		**97.406.**XXX		**97.268.**XXX	
1200	4	300	liscia	**97.265.**XXX		**97.407.**XXX		**97.269.**XXX	
600	2	300	forata	**97.266.**XXX		**97.408.**XXX		**97.270.**XXX	
1200	4	300	forata	**97.267.**XXX		**97.409.**XXX		**97.271.**XXX	



2 x 400 mm
2 ripiani per cappelliera
2 appendiabiti con 3 ganci spostabili ciascuno
2 portasciugamani

Armadi, scomparto: L 400 mm, porte in lamiera piena a 2 ante, chiusura ogni 2 scomparti

L mm	Numero scomparti	Larghezza scomparto mm	Versione porta	Serratura a cilindro Cod. art.		Chiusura a manopola di sicurezza Cod. art.		Dispositivo di chiusura Cod. art.	
Tetto piatto, altezza armadio 1700 mm									
800	2	400	liscia	**94.345.**XXX		**94.344.**XXX		**94.343.**XXX	
800	2	400	forata	**94.372.**XXX		**94.371.**XXX		**94.370.**XXX	

Colori
Gli armadi preconfigurati hanno il corpo in grigio luce, RAL 7035.

Per basamento si veda pag. 554

www.lista.com © 2014



con zoccolo, chiusura ogni due scomparti

H 1800 / 1900 mm Con zoccolo di altezza 100 mm, tetto piatto o a spiovente **P 500 mm**



2 x 300 mm
2 ripiani per cappelliera
2 appendiabiti con 3 ganci spostabili ciascuno
2 portasciugamani



4 x 300 mm
4 ripiani per cappelliera
4 appendiabiti con 3 ganci spostabili ciascuno
4 portasciugamani

Armadi, scomparto: L 300 mm, porte in lamiera piena a 2 ante, chiusura ogni 2 scomparti

L mm	Numero scomparti	Larghezza scomparto mm	Versione porta	Serratura a cilindro Cod. art.		Chiusura a manopola di sicurezza Cod. art.		Dispositivo di chiusura Cod. art.	
Tetto piatto, altezza armadio 1800 mm									
600	2	300	liscia	**94.351.**XXX		**94.350.**XXX		**94.349.**XXX	
1200	4	300	liscia	**94.357.**XXX		**94.356.**XXX		**94.355.**XXX	
600	2	300	forata	**94.378.**XXX		**94.377.**XXX		**94.376.**XXX	
1200	4	300	forata	**94.384.**XXX		**94.383.**XXX		**94.382.**XXX	
Tetto a spiovente, altezza armadio 1800 / 1900 mm									
600	2	300	liscia	**97.272.**XXX		**97.410.**XXX		**97.276.**XXX	
1200	4	300	liscia	**97.273.**XXX		**97.411.**XXX		**97.277.**XXX	
600	2	300	forata	**97.274.**XXX		**97.412.**XXX		**97.278.**XXX	
1200	4	300	forata	**97.275.**XXX		**97.413.**XXX		**97.279.**XXX	

i Consiglio



Tetto a spiovente
I guardaroba con tetto a spiovente evitano che la parte superiore dell'armadio possa essere utilizzata.





© 2014 www.lista.com

Armadi preconfigurati
con zoccolo, chiusura ogni due scomparti

P 500 mm



Cod. art. **94.381.050**
Grigio metallico
NCS S 6502-B



H 1800 mm
Con zoccolo di altezza 100 mm, tetto piatto



- 2 x 400 mm
- 2 ripiani per cappelliera
- 2 appendiabiti con 3 ganci spostabili ciascuno
- 2 portasciugamani

Armadi, scomparto: L 400 mm, porte in lamiera piena a 2 ante, chiusura ogni 2 scomparti

L → mm	Numero scomparti	Larghezza scomparto mm	Versione porta	Serratura a cilindro Cod. art.		Chiusura a manopola di sicurezza Cod. art.		Dispositivo di chiusura Cod. art.	
Tetto piatto, altezza armadio 1800 mm									
800	2	400	liscia	**94.354.**XXX		**94.353.**XXX		**94.352.**XXX	
800	2	400	forata	**94.381.**XXX		**94.380.**XXX		**94.379.**XXX	

www.lista.com © 2014



P 500 mm

con piedi, chiusura ogni due scomparti

H 1850 mm Con piedi di altezza 150 mm, tetto piatto



2 x 300 mm
2 ripiani per cappelliera
2 appendiabiti con 3 ganci spostabili ciascuno
2 portasciugamani



4 x 300 mm
4 ripiani per cappelliera
4 appendiabiti con 3 ganci spostabili ciascuno
4 portasciugamani

Armadi, scomparto: L 300 mm, porte in lamiera piena a 2 ante, chiusura ogni 2 scomparti

L mm	Numero scomparti	Larghezza scomparto mm	Versione porta	Serratura a cilindro Cod. art.		Chiusura a manopola di sicurezza Cod. art.		Dispositivo di chiusura Cod. art.	
Tetto piatto, altezza armadio 1850 mm									
600	2	300	liscia	**94.360.**XXX		**94.359.**XXX		**94.358.**XXX	
1200	4	300	liscia	**94.366.**XXX		**94.365.**XXX		**94.364.**XXX	
600	2	300	forata	**94.387.**XXX		**94.386.**XXX		**94.385.**XXX	
1200	4	300	forata	**94.393.**XXX		**94.392.**XXX		**94.391.**XXX	

Colori
Gli armadi preconfigurati hanno il corpo in grigio luce, RAL 7035.

H 1850 mm Con piedi di altezza 150 mm, tetto piatto



2 x 400 mm
2 ripiani per cappelliera
2 appendiabiti con 3 ganci spostabili ciascuno
2 portasciugamani

Armadi, scomparto: L 400 mm, porte in lamiera piena a 2 ante, chiusura ogni 2 scomparti

L mm	Numero scomparti	Larghezza scomparto mm	Versione porta	Serratura a cilindro Cod. art.		Chiusura a manopola di sicurezza Cod. art.		Dispositivo di chiusura Cod. art.	
Tetto piatto, altezza armadio 1850 mm									
800	2	400	liscia	**94.363.**XXX		**94.362.**XXX		**94.361.**XXX	
800	2	400	forata	**94.390.**XXX		**94.389.**XXX		**94.388.**XXX	

© 2014 www.lista.com

Corpo dell'armadio/porte a battente per chiusura singola
con diversi sistemi di chiusura



Porte a battente, larghezza scomparto 300/400 mm, lisce

Porte a battente, larghezza scomparto 300/400 mm, forate

P 500 mm

Corpo dell'armadio
Il corpo dell'armadio è in lamiera d'acciaio saldata e predisposto per il montaggio delle porte a battente a un'anta.

Porte a battente (a un'anta)
Porte in lamiera d'acciaio rinforzate con cerniera a destra. La superficie è liscia o con un riquadro forato di 8 x 8 mm per un'ulteriore aerazione. Sulla porta è stato applicato un portasciugamani di plastica. Le porte chiudono a filo con il corpo dell'armadio. Angolo di apertura di ca. 110 gradi.

L Corpo mm	Numero di scomparti x altezza scomparto		
H mm Altezza utile 1280 mm	Versione	Supporto porta	Porta
1700 senza sottostruttura, tetto piatto	scomparto semplice a chiusura singola	con perni	-
1700 senza sottostruttura, tetto piatto, valvola d'aria	scomparto semplice a chiusura singola	con perni	-
1700/1800 senza sottostruttura, tetto a spiovente	scomparto semplice a chiusura singola	con perni	-
1800 con zoccolo, tetto piatto	scomparto semplice a chiusura singola	con perni	-
1800 con zoccolo, tetto piatto, valvola d'aria	scomparto semplice a chiusura singola	con perni	-
1800/1900 con zoccolo, tetto a spiovente	scomparto semplice a chiusura singola	con perni	-
1850 con piedi, tetto piatto	scomparto semplice a chiusura singola	con perni	-
1850 con piedi, tetto piatto, valvola d'aria	scomparto semplice a chiusura singola	con perni	-
1850/1950 con piedi, tetto a spiovente	scomparto semplice a chiusura singola	con perni	-

L Porte a battente per larghezza scomparto mm			
Altezza porta 1600 mm	Versione	Supporto porta	Porta
Porta a battente con serratura a cilindro, chiusura a manopola di sicurezza, dispositivo di chiusura, serratura a moneta a richiesta			
1 porta **(a un'anta) escl.** serratura **a numerazione diversa**	lamiera piena	con perni	liscia
	lamiera piena	con perni	perforata
Porta a battente per serratura a combinazione numerica			
1 porta **(a un'anta) escl.** serratura	lamiera piena	con perni	liscia
	lamiera piena	con perni	perforata



Ventilazione forzata sul luogo di montaggio, per valvola dell'aria si vedano le pagg. 558/559

Sistemi di chiusura

A numerazione diversa

Descrizione	Cod. art.	
Serratura a cilindro a piastrina Huwil con 2 chiavi	**11.097.000**	
Serratura a cilindro a piastrina DOM con 2 chiavi	**11.029.000**	
Chiusura a manopola di sicurezza senza lucchetto	**11.032.000**	
Dispositivo di chiusura a un chiavistello / a destra, senza lucchetto	**11.033.000**	
Serratura a moneta Safe-O-Mat	**a richiesta**	
Chiusura elettronica mediante transponder RFID	**a richiesta**	



Serratura con cilindro a piastrina Huwil e DOM



Chiusura a manopola di sicurezza



Dispositivo di chiusura lucchettabile



Serratura a combinazione numerica

Serratura a combinazione numerica
La serratura viene aperta con una combinazione numerica preimpostata che può essere definita individualmente. La combinazione può essere modificata in un qualsiasi momento. Materiale di fissaggio incluso.

Battuta porta	Larghezza mm	Altezza mm	Cod. art.	
a destra	61	26	**94.882.000**	

www.lista.com © 2014



Corpo **larghezza 600 mm**
per 2 porte (a un'anta)



Corpo **larghezza 900 mm**
per 3 porte (a un'anta)



Corpo **larghezza 1200 mm**
per 4 porte (a un'anta)



Corpo **larghezza 800 mm**
per 2 porte (a un'anta)



Corpo **larghezza 1200 mm**
per 3 porte (a un'anta)

2 x 300	3 x 300	4 x 300	2 x 400	3 x 400
Cod. art.	Cod. art.	Cod. art.	Cod. art.	Cod. art.
94.001.XXX	**94.002.**XXX	**94.003.**XXX	**94.005.**XXX	**94.006.**XXX
94.029.XXX	**94.030.**XXX	**94.031.**XXX	**94.033.**XXX	**94.034.**XXX
94.015.XXX	-	**94.017.**XXX	**94.019.**XXX	**94.020.**XXX
94.036.XXX	**94.037.**XXX	**94.038.**XXX	**94.040.**XXX	**94.041.**XXX
94.064.XXX	**94.065.**XXX	**94.066.**XXX	**94.068.**XXX	**94.069.**XXX
94.050.XXX	-	**94.052.**XXX	**94.054.**XXX	**94.055.**XXX
94.071.XXX	**94.072.**XXX	**94.073.**XXX	**94.075.**XXX	**94.076.**XXX
94.099.XXX	**94.100.**XXX	**94.101.**XXX	**94.103.**XXX	**94.104.**XXX
94.085.XXX	-	**94.087.**XXX	**94.089.**XXX	**94.090.**XXX

300	300	300	400	400
Cod. art.	Cod. art.	Cod. art.	Cod. art.	Cod. art.
94.200.XXX	**94.200.**XXX	**94.200.**XXX	**94.201.**XXX	**94.201.**XXX
94.205.XXX	**94.205.**XXX	**94.205.**XXX	**94.206.**XXX	**94.206.**XXX
94.214.XXX	**94.214.**XXX	**94.214.**XXX	**94.215.**XXX	**94.215.**XXX
94.219.XXX	**94.219.**XXX	**94.219.**XXX	**94.220.**XXX	**94.220.**XXX

Sistema chiusura con chiave a passepartout

Le serrature di ogni armadio sono a numerazione diversa. Tutte le serrature del sistema possono essere aperte un una chiave passepartout/collettiva comune. Il sistema di chiusura con chiave a passepartout (DOM) con cilindri a perno offre vantaggi qualitativi ed è ampliabile. I sistemi di chiusura collettivi (Huwil), si basano sui cilindri a piastrina, funzionano come il sistema di chiusura con chiave a passepartout, ma offrono meno varianti di chiusura. A richiesta.

Descrizione	Cod. art.
Serratura a cilindro per sistema di chiusura collettiva, chiusura HS 10685 TE, marca: Huwil, incl. 2 chiavi 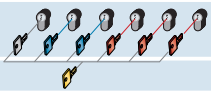	**11.099.000**
Chiave passepartout, marca: Huwil	**11.051.000**
Serratura a cilindro per sistema di chiusura con chiave a passepartout, marca: DOM, incl. 2 chiavi	**11.031.000**
Chiave passepartout, marca: DOM	**20.040.000**

Indicazione: a richiesta a numerazione uguale e altri sistemi di chiusura.

Per i sistemi di chiusura si veda pag. 24



Colori

Corpo e porte disponibili in 12 colori standard e altri 12 colori con sovrapprezzo. Indicare sull'ordine il codice a tre cifre del colore desiderato (al posto di XXX). Altri colori a richiesta.

Per informazioni sui colori si veda la pagina ripiegabile

© 2014 www.lista.com

Corpo dell'armadio/porte a battente per chiusura comune
con diversi sistemi di chiusura


Porte a battente (a una/due ante), larghezza scomparto 300/400 mm, lisce


Porte a battente (a una/due ante), larghezza scomparto 300/400 mm, forate

P 500 mm

Corpo dell'armadio
Il corpo dell'armadio è in lamiera d'acciaio saldata e predisposto per il montaggio delle porte a battente a una o due ante.

Porte a battente (a una o due ante)
Sono adatte ai corpi con scomparti doppi e sono in lamiera rinforzata. cerniera a destra/sinistra. superficie a scelta, liscia o con un riquadro forato di 8 x 8 mm per un'ulteriore aerazione. Sulla porta è stato applicato un portasciugamani di plastica. Le porte chiudono a filo con il corpo dell'armadio. Angolo di apertura di ca. 110 gradi.

L Corpo mm	Numero di scomparti x altezza scomparto		
H mm Altezza utile 1280 mm	Versione	Supporto porta	Porta
1700 senza sottostruttura, tetto piatto	scompartimento doppio con chiusura comune	con perni	-
1700 senza sottostruttura, tetto piatto, valvola d'aria	scompartimento doppio con chiusura comune	con perni	-
1700/1800 senza sottostruttura, tetto a spiovente	scompartimento doppio con chiusura comune	con perni	-
1800 con zoccolo, tetto piatto	scompartimento doppio con chiusura comune	con perni	-
1800 con zoccolo, tetto piatto, valvola d'aria	scompartimento doppio con chiusura comune	con perni	-
1800/1900 con zoccolo, tetto a spiovente	scompartimento doppio con chiusura comune	con perni	-
1850 con piedi, tetto piatto	scompartimento doppio con chiusura comune	con perni	-
1850 con piedi, tetto piatto, valvola d'aria	scompartimento doppio con chiusura comune	con perni	-
1850/1950 con piedi, tetto a spiovente	scompartimento doppio con chiusura comune	con perni	-

L Porte a battente per larghezza scomparto mm			
Altezza porta 1600 mm	Versione	Supporto porta	Porta
A richiesta porta a battente per serratura a cilindro, chiusura a manopola di sicurezza, dispositivo di chiusura, serratura a moneta.			
1 porta **(a un'anta: 1 x 600 mm)** **escl.** serratura **a numerazione diversa**	lamiera piena	con perni	liscia
	lamiera piena	con perni	perforata
2 porte **(a due ante: 2 x 300 mm / 400 mm)** **escl.** serratura**a numerazione diversa**	lamiera piena	con perni	liscia
	lamiera piena	con perni	perforata
Porta a battente per serratura a combinazione numerica			
1 porta**(a un'anta: 1 x 600 mm)** **escl.** serratura	lamiera piena	con perni	liscia
	lamiera piena	con perni	perforata
2 porte **(a due ante: 2 x 300 mm / 400 mm)** **escl.** serratura	lamiera piena	con perni	liscia
	lamiera piena	con perni	perforata



Ventilazione forzata sul luogo di montaggio, per valvola dell'aria si vedano le pagg. 558/559


Serratura a cilindro a piastrina Huwil e DOM


Chiusura a manopola di sicurezza


Dispositivo di chiusura lucchettabile


Serratura a combinazione numerica

Sistemi di chiusura

A numerazione diversa

Descrizione	Cod. art.	
Serratura a cilindro a piastrina Huwil con 2 chiavi	**11.097.000**	
Serratura a cilindro a piastrina DOM con 2 chiavi	**11.029.000**	
Chiusura a manopola di sicurezza senza lucchetto	**11.032.000**	
Dispositivo di chiusura a un chiavistello/a destra, senza lucchetto	**11.033.000**	
Serratura a moneta Safe-O-Mat	**a richiesta**	
Chiusura elettronica mediante transponder RFID	**a richiesta**	

Serratura a combinazione numerica
La serratura viene aperta con una combinazione numerica preimpostata che può essere definita individualmente. La combinazione può essere modificata in un qualsiasi momento. Materiale di fissaggio incluso.

Battuta porta	Larghezza mm	Altezza mm	Cod. art.	
a destra	61	26	**94.882.000**	

www.lista.com © 2014



Corpo **larghezza 600 mm**
per 1 porta (a un'anta) /
corpo per 2 porte (a 2 ante)



Corpo **larghezza 1200 mm**
per 2 porte (a un'anta) /
corpo per 4 porte (a 2 ante)



Corpo **larghezza 800 mm**
per 1 porta (a un'anta) /
corpo per 2 porte (a 2 ante)

2 x 300	4 x 300	2 x 400
Cod. art.	Cod. art.	Cod. art.
94.126.XXX	**94.127.**XXX	**94.128.**XXX
94.144.XXX	**94.145.**XXX	**94.146.**XXX
94.135.XXX	**94.136.**XXX	**94.137.**XXX
94.129.XXX	**94.130.**XXX	**94.131.**XXX
94.147.XXX	**94.148.**XXX	**94.149.**XXX
94.138.XXX	**94.139.**XXX	**94.140.**XXX
94.132.XXX	**94.133.**XXX	**94.134.**XXX
94.150.XXX	**94.151.**XXX	**94.152.**XXX
94.141.XXX	**94.142.**XXX	**94.143.**XXX

1 x 600 / 2 x 300	2 x 600 / 4 x 300	2 x 400
Cod. art.	Cod. art.	Cod. art.
	Fare attenzione al rispettivo numero di porte necessarie	
94.202.XXX	2 x **94.202.**XXX	-
94.207.XXX	2 x **94.207.**XXX	-
94.203.XXX	2 x **94.203.**XXX	**94.204.**XXX
94.208.XXX	2 x **94.208.**XXX	**94.209.**XXX
94.216.XXX	2 x **94.216.**XXX	-
94.221.XXX	2 x **94.221.**XXX	-
94.217.XXX	2 x **94.217.**XXX	**94.218.**XXX
94.222.XXX	2 x **94.222.**XXX	**94.223.**XXX

Sistema chiusura con chiave a passepartout

Le serrature di ogni armadio sono a numerazione diversa. Tutte le serrature del sistema possono essere aperte un una chiave passepartout/collettiva comune. Il sistema di chiusura con chiave a passepartout (DOM) con cilindri a perno offre vantaggi qualitativi ed è ampliabile. I sistemi di chiusura collettivi (Huwil), si basano sui cilindri a piastrina, funzionano come il sistema di chiusura con chiave a passepartout, ma offrono meno varianti di chiusura. A richiesta.

Descrizione	Cod. art.
Serratura a cilindro per sistema di chiusura collettiva, chiusura HS 10685 TE, marca: Huwil, incl. 2 chiavi 	**11.099.000**
Chiave passepartout, marca: Huwil	**11.051.000**
Serratura a cilindro per sistema di chiusura con chiave a passepartout, marca: DOM, incl. 2 chiavi	**11.031.000**
Chiave passepartout, marca: DOM	**20.040.000**

Per i sistemi di chiusura si veda pag. 24

Indicazione: a richiesta a numerazione uguale e altri sistemi di chiusura.



@ Lista online

L'intera gamma di Lista offre innumerevoli soluzioni per le vostre esigenze individuali. La raccolta online 2, il configuratore Lista e lo script Lista sono disponibili all'indirizzo:

www.lista.com





Colori

Corpo e porte disponibili in 12 colori standard e altri 12 colori con sovrapprezzo. Indicare sull'ordine il codice a tre cifre del colore desiderato (al posto di XXX). Altri colori a richiesta.

Per informazioni sui colori si veda la pagina ripiegabile

© 2014 www.lista.com

Accessori per l'armadio
Sottostrutture



Basamento unilaterale (per 1 armadio)

Struttura di acciaio saldata con profili ad angolo e piedi di plastica regolabili per la compensazione del livello.
Colore: grigio antracite, RAL 7016.

Per larghezza corpo mm	Profondità basamento mm	Altezza basamento mm	Versione	Cod. art.	
600	500	150	unilaterale	**94.252.000**	
800	500	150	unilaterale	**94.253.000**	
900	500	150	unilaterale	**94.254.000**	
1200	500	150	unilaterale	**94.255.000**	



Basamento bilaterale(per 2 armadi, schiena contro schiena)

Struttura di acciaio saldata con profili ad angolo e piedi di plastica regolabili per la compensazione del livello.
Colore: grigio antracite, RAL 7016.

Per larghezza corpo mm	Profondità basamento mm	Altezza basamento mm	Versione	Cod. art.	
600	1000	150	bilaterale	**94.264.000**	
800	1000	150	bilaterale	**94.265.000**	
900	1000	150	bilaterale	**94.266.000**	
1200	1000	150	bilaterale	**94.267.000**	



Basamento panchina unilaterale per installazione singola (per 1 armadio)

Struttura di acciaio con piedi di plastica regolabili per la compensazione del livello. 2 piani di seduta, 35 x 105 mm, di plastica, profilo di WPC per una migliore pulizia a umido, elevata stabilità.
Colore: grigio antracite, RAL 7016.

Per larghezza corpo mm	Profondità panchina mm	Altezza panchina mm	Versione	Cod. art.	
600	300	435	unilaterale	**94.946.000**	
800	300	435	unilaterale	**94.947.000**	
900	300	435	unilaterale	**94.948.000**	
1200	300	435	unilaterale	**94.949.000**	

Basamento panchina bilaterale per installazione singola (per 2 armadi, schiena contro schiena)

Struttura di acciaio con piedi di plastica regolabili per la compensazione del livello. 2 piani di seduta, 35 x 105 mm, di plastica, profilo di WPC per una migliore pulizia a umido, elevata stabilità.
Colore: grigio antracite, RAL 7016.

Per larghezza corpo mm	Profondità panchina mm	Altezza panchina mm	Versione	Cod. art.	
600	300	435	bilaterale	**94.950.000**	
800	300	435	bilaterale	**94.951.000**	
900	300	435	bilaterale	**94.952.000**	
1200	300	435	bilaterale	**94.953.000**	

www.lista.com © 2014



Telai per basamento panchina unilaterale per montaggio in serie (per 1 armadio)

Struttura di acciaio a innesto con piedi di plastica regolabili per la compensazione del livello.
I basamenti vengono avvitati alle tavole delle panchine per formare una struttura solida.
Per ogni fila di armadi vale: numero basamenti = numero armadi +1. Colore: grigio antracite, RAL 7016.



Versione	Altezza supporto singolo mm	Cod. art.	
unilaterale	400	**94.942.000**	

Supporto basamento panchina bilaterale (per 2 armadi, schiena contro schiena) per montaggio in serie

Struttura di acciaio a innesto con piedi di plastica regolabili per la compensazione del livello.
I basamenti vengono avvitati alle tavole delle panchine per formare una struttura solida.
Per ogni fila di armadi vale: numero basamenti = numero armadi +1. Colore: grigio antracite, RAL 7016.

Versione	Altezza supporto singolo mm	Cod. art.	
bilaterale	400	**94.943.000**	

Panchina

Struttura di acciaio saldata con profili ad angolo e piedi di plastica regolabili per la compensazione del livello.
Tavola di plastica in profilo WPC per una migliore pulizia a umido, elevata stabilità.
Colore: grigio antracite, RAL 7016; tavola, grigia.



Lunghezza panchina mm	Profondità panchina mm	Altezza panchina mm	Cod. art.	
1500	350	435	**94.197.000**	
2000	350	435	**94.198.000**	
2500	350	435	**94.199.000**	

2 tavole per panchine

35 x 105 mm, di plastica, profilo WPC per una migliore pulizia a umido, max. sporgenza estremità 100 mm, battuta tavola sempre sopra un basamento, elevata stabilità, con tappi finali, materiale di montaggio incluso, colore: grigio.



Lunghezza tavola	Cod. art.		Lunghezza tavola	Cod. art.	
600	**11.352.000**		2400	**11.369.000**	
800	**11.353.000**		2700	**11.571.000**	
900	**11.354.000**		3000	**11.574.000**	
1200	**11.357.000**		3200	**11.576.000**	
1800	**11.363.000**		3600	**11.580.000**	

i Consiglio

Accessori
Nella fase di progettazione si possono ridurre i costi offrendo una struttura in serie unilaterale o bilaterale. Inoltre si riducono i tempi e i costi di pulizia grazie al numero limitato di poggiapiedi.



© 2014 www.lista.com

Accessori per l'armadio
Mensola per scarpe, elementi singoli



Mensola per scarpe ribaltabile

Utilizzabile per basamenti per panchina in installazione singola o in serie. Con mensole agganciabili senza utensili alla sottostruttura. Le mensole agganciabili sono predisposte di fabbrica con le mensole per scarpe. Mensole per scarpe girevoli e ribaltabili. Numero richiesto: per ogni armadio guardaroba 1 pezzo. Colore: mensole agganciabili grigio antracite, RAL 7016; ripiano portascarpe galvanizzato e grigio antracite, RAL 7016.

Per larghezza corpo mm	Distanza supporto mm	Lunghezza ripiano mm	Versione	Cod. art.	
600	310	285	installazione singola	**94.966.000**	
800	510	485	installazione singola	**94.967.000**	
900	610	585	installazione singola	**94.968.000**	
1200	910	885	installazione singola	**94.969.000**	
600	455	430	installazione in serie elemento terminale	**94.970.000**	
800	655	630	installazione in serie elemento terminale	**94.971.000**	
900	755	730	installazione in serie elemento terminale	**94.972.000**	
1200	1055	1030	installazione in serie elemento terminale	**94.973.000**	
600	600	575	installazione in serie elemento intermedio	**94.974.000**	
800	800	775	installazione in serie elemento intermedio	**94.975.000**	
900	900	875	installazione in serie elemento intermedio	**94.976.000**	
1200	1200	1175	installazione in serie elemento intermedio	**94.977.000**	



Mensola per scarpe fissa

Utilizzabile per basamenti per panchina in installazione singola o in serie. Con mensole agganciabili senza utensili alla sottostruttura. Mensole per scarpe fissata alle mensole agganciabili con clip. Numero richiesto: per ogni armadio guardaroba 1 pezzo. Colore: mensole agganciabili grigio antracite, RAL 7016; ripiano portascarpe galvanizzato e grigio antracite, RAL 7016.

Per larghezza corpo mm	Distanza supporto mm	Lunghezza ripiano mm	Versione	Cod. art.	
600	310	336	installazione singola	**94.954.000**	
800	510	536	installazione singola	**94.955.000**	
900	610	636	installazione singola	**94.956.000**	
1200	910	936	installazione singola	**94.957.000**	
600	455	481	installazione in serie elemento terminale	**94.958.000**	
800	655	681	installazione in serie elemento terminale	**94.959.000**	
900	755	781	installazione in serie elemento terminale	**94.960.000**	
1200	1055	1081	installazione in serie elemento terminale	**94.961.000**	
600	600	626	installazione in serie elemento intermedio	**94.962.000**	
800	800	826	installazione in serie elemento intermedio	**94.963.000**	
900	900	926	installazione in serie elemento intermedio	**94.964.000**	
1200	1200	1226	installazione in serie elemento intermedio	**94.965.000**	





www.lista.com © 2014



Targhetta per nomi

Targhetta autoadesiva compresa carta bianca intercambiabile per un'etichettatura personalizzata. Versione: plastica.

Versione	Larghezza mm	Altezza mm	Cod. art.	
plastica	60	23	**10.754.000**	



Targhetta per cifre

Targhetta autoadesiva con cifre incise ed evidenziate in nero. Versione: astralon (plastica).

Versione	Larghezza mm	Altezza mm	Cod. art.	
astralon (PVC)	40	20	**11.499.000**	



Vaschetta per l'acqua

Da inserire sul fondo del corpo. Negli scomparti di larghezza 400 mm non viene coperta tutta la superficie del fondo. Versione: plastica. Colore: nero.

Larghezza mm	Profondità mm	Altezza mm	Cod. art.	
296	440	-	**11.052.000**	



Specchio

Autoadesivo, bordo levigato.

Larghezza mm	Profondità mm	Altezza mm	Cod. art.	
150	-	150	**11.060.000**	



Parete divisoria spostabile

Parete divisoria appesa all'appendiabiti, spostabile. Per suddividere i singoli scomparti p. e. per indumenti da strada o da lavoro. Versione: lamiera d'acciaio smussata. Colore: grigio luce, RAL 7035.

Larghezza mm	Profondità mm	Altezza mm	Cod. art.	
400	-	1220	**11.065.000**	



Supporto per ciabatte e bagnoschiuma

Da essere fissato sul lato interno della porta con due ribattini ciechi. Versione: tondo d'acciaio piegato di Ø 5 mm, materiale di fissaggio incluso. Colore: nero.

Larghezza mm	Profondità mm	Altezza mm	Cod. art.	
120	-	410	**94.169.000**	

Portasapone

Larghezza mm	Profondità mm	Altezza mm	Cod. art.	
110	85	40/20	**11.089.000**	



Portasciugamani

Da essere fissato sul lato interno della porta con due ribattini ciechi. Versione: tondo d'acciaio piegato di Ø 5 mm, materiale di fissaggio incluso. Colore: nero.

Larghezza mm	Profondità mm	Altezza mm	Cod. art.	
215	-	60	**94.170.000**	



© 2014 www.lista.com

Accessori per l'armadio
Canali d'aerazione, raccordi dell'aspiratore



Canali d'aerazione, altezza 100 mm, orizzontali

Versione: struttura in lamiera d'acciaio saldata, montata successivamente, incluso materiale di tenuta e fissaggio. Montaggio dei canali d'aerazione e del raccordo dell'aspiratore, così come del raccordo all'impianto di sfiato, durante l'installazione. Colore: come da tabella colori.

Per larghezza del corpo mm	Profondità mm	Versione	Cod. art.	
600	500	completo	**94.675.**XXX	
800	500	completo	**94.676.**XXX	
900	500	completo	**94.677.**XXX	
1200	500	completo	**94.678.**XXX	
600	500	fila elemento terminale destra	**94.681.**XXX	
800	500	fila elemento terminale destra	**94.682.**XXX	
900	500	fila elemento terminale destra	**94.683.**XXX	
1200	500	fila elemento terminale destra	**94.684.**XXX	
600	500	fila elemento intermedio	**94.687.**XXX	
800	500	fila elemento intermedio	**94.688.**XXX	
900	500	fila elemento intermedio	**94.689.**XXX	
1200	500	fila elemento intermedio	**94.690.**XXX	
600	500	fila elemento iniziale sinistra	**94.693.**XXX	
800	500	fila elemento iniziale sinistra	**94.694.**XXX	
900	500	fila elemento iniziale sinistra	**94.695.**XXX	
1200	500	fila elemento iniziale sinistra	**94.696.**XXX	

Attenzione: utilizzabile solo con corpi con valvola pneumatica.



Raccordo dell'aspiratore diritto

Per canali d'aerazione orizzontali, versione: lamiera d'acciaio zincata.

Ø mm	Altezza mm	Cod. art.	
100	100	**94.697.000**	



www.lista.com © 2014



Canali d'aerazione, altezza 50 / 200 mm, inclinati

Versione: struttura in lamiera d'acciaio saldata, montata successivamente, incluso materiale di tenuta e fissaggio. Montaggio dei canali d'aerazione e del raccordo dell'aspiratore, così come del raccordo all'impianto di sfiato, durante l'installazione. Colore: come da tabella colori.



Per larghezza del corpo mm	Profondità mm	Versione	Cod. art.	
600	500	completo	**94.747.**XXX	
800	500	completo	**94.748.**XXX	
900	500	completo	**94.749.**XXX	
1200	500	completo	**94.786.**XXX	
600	500	fila elemento terminale destra	**94.789.**XXX	
800	500	fila elemento terminale destra	**94.790.**XXX	
900	500	fila elemento terminale destra	**94.791.**XXX	
1200	500	fila elemento terminale destra	**94.792.**XXX	
600	500	fila elemento intermedio	**94.795.**XXX	
800	500	fila elemento intermedio	**94.796.**XXX	
900	500	fila elemento intermedio	**94.797.**XXX	
1200	500	fila elemento intermedio	**94.798.**XXX	
600	500	fila elemento iniziale sinistra	**94.864.**XXX	
800	500	fila elemento iniziale sinistra	**94.865.**XXX	
900	500	fila elemento iniziale sinistra	**94.866.**XXX	
1200	500	fila elemento iniziale sinistra	**94.867.**XXX	

Attenzione: utilizzabile solo con corpi con valvola pneumatica.

Raccordo dell'aspiratore inclinato

Per canali d'aerazione inclinati, versione: lamiera d'acciaio zincata.



Ø mm	Altezza mm	Cod. art.	
100	100	**94.868.000**	



@ Lista online

L'intera gamma di Lista offre innumerevoli soluzioni per le vostre esigenze individuali. La raccolta online 2, il configuratore Lista e lo script Lista sono disponibili all'indirizzo:

www.lista.com



© 2014 www.lista.com



Armadi a scomparti
Spazio per tanti utilizzatori

Gli armadi a scomparti Lista, sono adatti alla custodia di oggetti personali in tutti i settori dell'industria, dell'artigianato, dei servizi, dello sport e del tempo libero. A seconda dell'impiego, gli armadi possono essere adattati individualmente alle esigenze personali grazie a diversi sistemi di chiusura.



Porte per armadi a scomparti con feritoie di ventilazione
Le pregiate porte in lamiera piena offrono un'elevata stabilità grazie alla superficie bombata. File di fori sui lati superiore e inferiore assicurano una perfetta aerazione. Le porte sono inoltre dotate di un telaio per etichette.



Molteplici sistemi di chiusura
serrature a cilindro, sistemi di chiusura per lucchetti, serrature a combinazione numerica, serrature a moneta e sistemi a passepartout. Gli oggetti personali sono riposti al sicuro.



Accessori opzionali
Il programma accessori di Lista offre come optional anche tetti a spiovente.

I vantaggi

- Ventilazione curata nei dettagli
- Diverse dimensioni degli scomparti per molteplici variazioni
- Sistemi di chiusura flessibili
- Scelta tra 12 colori standard e 12 colori opzionali per la verniciatura della porta

www.lista.com © 2014

Negli armadi a scomparti Lista gli oggetti personali possono essere riposti in modo semplice e sicuro.



Colori
Armadi preconfigurati: Corpo in grigio luce, RAL 7035.
Armadi configurabili liberamente: Corpo disponibile in 12 colori standard e altri 12 colori con sovrapprezzo. Porte in generale disponibili in 12 colori standard e altri 12 colori con sovrapprezzo. Indicare sull'ordine il codice a tre cifre del colore desiderato (al posto di XXX). Altri colori a richiesta.



Per informazioni sui colori si veda la pagina ripiegabile

© 2014 www.lista.com

Armadi preconfigurati
con porte in lamiera piena



Cod. art. **11.515.050**
Grigio metallico, NCS S 6502-B

Caratteristiche

- Pregiata struttura in lamiera d'acciaio saldata, corpo con zoccolo di altezza 150 mm
- Porte in lamiera piena, con cerniera a destra, superficie bombata per motivi di stabilità, con fori di aerazione sui lati superiore e inferiore e con telai per etichette
- Le porte chiudono a filo con il corpo dell'armadio, angolo di apertura di ca. 110 gradi
- Supporto su perni
- Standard: Key Lock come serratura a cilindro a piastrina Huwil; per altre possibilità di chiusura si veda la configurazione individuale
- Resistente verniciatura a polvere

Molteplici versioni

- Larghezze scomparti 300 e 400 mm
- Armadi con un numero differente di scomparti
- Dimensioni scomparto (L x H):
  - 300 x 300 mm
  - 300 x 400 mm
  - 400 x 400 mm

H 1095 mm



Scomparti 3 x 3

Consiglio



Alzata
Con un'alzata inclinata si evita che la parte superiore dell'armadio venga utilizzata come superficie d'appoggio, e contemporaneamente si riducono i lavori di pulizia.

Armadi con 3 porte in lamiera piena in verticale, scomparti: L 300 x H 300 mm

L → mm	Numero scomparti	Dimensione scomparto mm (L x H)	Serratura a cilindro Cod. art.		Chiusura a manopola di sicurezza Cod. art.		Dispositivo di chiusura Cod. art.	
905	3 x 3	300 x 300	**11.513.**XXX		**11.122.**XXX		**11.512.**XXX	

Colori
Gli armadi preconfigurati hanno il corpo in grigio luce, RAL 7035.

www.lista.com © 2014



P 500 mm

H 1395 mm



Scomparti 2 x 4



Scomparti 3 x 4

Armadi con 4 porte in lamiera piena in verticale, scomparti: L 300 x H 300 mm

L → mm	Numero scomparti	Dimensione scomparto mm (L x H)	Serratura a cilindro Cod. art.		Chiusura a manopola di sicurezza Cod. art.		Dispositivo di chiusura Cod. art.	
610	2 x 4	300 x 300	**11.507.**XXX		**11.118.**XXX		**11.506.**XXX	
905	3 x 4	300 x 300	**11.515.**XXX		**11.123.**XXX		**11.514.**XXX	







H 1695 mm



Scomparti 2 x 5



Scomparti 3 x 5



Scomparti 4 x 5

Armadi con 5 porte in lamiera piena in verticale, scomparti: L 300 x H 300 mm

L → mm	Numero scomparti	Dimensione scomparto mm (L x H)	Serratura a cilindro Cod. art.		Chiusura a manopola di sicurezza Cod. art.		Dispositivo di chiusura Cod. art.	
610	2 x 5	300 x 300	**11.509.**XXX		**11.119.**XXX		**11.508.**XXX	
905	3 x 5	300 x 300	**11.517.**XXX		**11.124.**XXX		**11.516.**XXX	
1200	4 x 5	300 x 300	**11.521.**XXX		**11.127.**XXX		**11.520.**XXX	

© 2014 www.lista.com

Armadi preconfigurati
con porte in lamiera piena

H 1995 mm



Scomparti 2 x 6



Scomparti 3 x 6



Scomparti 4 x 6

Armadi con 6 porte in lamiera piena in verticale, scomparti: L 300 x H 300 mm

L mm	Numero scomparti	Dimensione scomparto mm (L x H)	Serratura a cilindro Cod. art.		Chiusura a manopola di sicurezza Cod. art.		Dispositivo di chiusura Cod. art.	
610	2 x 6	300 x 300	**11.511.**XXX		**11.121.**XXX		**11.510.**XXX	
905	3 x 6	300 x 300	**11.519.**XXX		**11.126.**XXX		**11.518.**XXX	
1200	4 x 6	300 x 300	**11.523.**XXX		**11.128.**XXX		**11.522.**XXX	

Colori
Gli armadi preconfigurati hanno il corpo in grigio luce, RAL 7035.

H 1795 mm



Scomparti 2 x 4



Scomparti 3 x 4



Scomparti 4 x 4

Armadi con 4 porte in lamiera piena in verticale, scomparti: L 300 x H 400 mm

L mm	Numero scomparti	Dimensione scomparto mm (L x H)	Serratura a cilindro Cod. art.		Chiusura a manopola di sicurezza Cod. art.		Dispositivo di chiusura Cod. art.	
610	2 x 4	300 x 400	**11.501.**XXX		**11.129.**XXX		**11.500.**XXX	
905	3 x 4	300 x 400	**11.503.**XXX		**11.130.**XXX		**11.502.**XXX	
1200	4 x 4	300 x 400	**11.505.**XXX		**11.131.**XXX		**11.504.**XXX	

www.lista.com © 2014



P 500 mm

H 1795 mm



Scomparti 1 x 4



Scomparti 2 x 4



Scomparti 3 x 4

Armadi con 4 porte in lamiera piena in verticale, scomparti: L 400 x H 400 mm

L → mm	Numero scomparti	Dimensione scomparto mm (L x H)	Serratura a cilindro Cod. art.		Chiusura a manopola di sicurezza Cod. art.		Dispositivo di chiusura Cod. art.	
415	1 x 4	400 x 400	**11.525.**XXX		**11.132.**XXX		**11.524.**XXX	
810	2 x 4	400 x 400	**11.527.**XXX		**11.133.**XXX		**11.526.**XXX	
1205	3 x 4	400 x 400	**11.529.**XXX		**11.134.**XXX		**11.528.**XXX	





Cod. art.
11.527.010
blu luce,
RAL 5012

© 2014 www.lista.com

Corpi degli armadi e porte
scomparti con diversi sistemi di chiusura

Corpo dell'armadio
Il corpo dell'armadio per porte per scomparti è in pregiata lamiera d'acciaio saldata ed è dotato di uno zoccolo di altezza 150 mm. Dimensione scomparto (L x H): 300 x 300 mm.

Porte degli scomparti
Le porte in lamiera piena hanno la cerniera a destra e la superficie bombata per motivi di stabilità. Sui lati superiore e inferiore si trovano feritoie di ventilazione. A richiesta le porte possono essere dotate di una fessura per la posta. Le porte chiudono a fino con il corpo dell'armadio e appoggiano su perni montati all'interno. L'angolo di apertura è di ca. 110 gradi. Con incavo per diversi sistemi di chiusura.

P 500 mm Scomparto L x H: **300 x 300 mm**

Porta scomparto 300 x 300 mm

L Corpo mm		Numero di scomparti x larghezza scomparto	
H mm	Numero di scomparti x altezza scomparto	Versione	Supporto porta
1095	3 x 300	a destra	con perni
1395	4 x 300	a destra	con perni
1695	5 x 300	a destra	con perni
1995	6 x 300	a destra	con perni

Scomparto 300 x 300 mm, luce 240 x 280 mm.

Porte degli scomparti

A richiesta porta dello scomparto per serratura a cilindro, chiusura a manopola di sicurezza, dispositivo di chiusura, serratura a moneta.

1 porta/scomparto **escl.** serratura **a numerazione diversa**	lamiera piena	con perni

Porta scomparto per serratura a combinazione numerica

1 porta/scomparto**escl.** serratura	lamiera piena	con perni


Serratura a cilindro a piastrina Huwil e DOM


Chiusura a manopola di sicurezza


Dispositivo di chiusura


Serratura a combinazione numerica

Sistemi di chiusura

A numerazione diversa

Descrizione	Cod. art.
Serratura a cilindro a piastrina Huwil con 2 chiavi	**11.097.000**
Serratura a cilindro a piastrina DOM con 2 chiavi	**11.029.000**
Chiusura a manopola di sicurezza senza lucchetto	**11.032.000**
Dispositivo di chiusura a un chiavistello/a destra, senza lucchetto	**11.033.000**
Serratura a moneta Safe-O-Mat	**a richiesta**

Serratura a combinazione numerica

La serratura viene consegnata con una combinazione numerica preimpostata che può essere definita individualmente. La combinazione può essere modificata in un qualsiasi momento. Materiale di fissaggio incluso.

Battuta porta	Larghezza mm	Altezza mm	Cod. art.
a destra	61	26	**94.882.000**

Sistema di chiusura con chiave a passepartout

Le serrature di ogni armadio sono a numerazione diversa. Tutte le serrature del sistema possono essere aperte con una chiave passepartout. Il sistema di chiusura con chiave a passepartout (DOM) con cilindri a perno offre vantaggi qualitativi ed è ampliabile. I sistemi di chiusura collettiva (Huwil), si basano sui cilindri a piastrina, funzionano come il sistema di chiusura con chiave a passepartout, ma offrono meno varianti di chiusura. A richiesta.

Descrizione	Cod. art.
Serratura a cilindro per sistema di chiusura collettiva, chiusura HS 10685 TE, marca: Huwil, incl. 2 chiavi	**11.099.000**
Chiave passepartout, marca: Huwil	**11.051.000**
Serratura a cilindro per chiusura con chiave a passepartout, marca: DOM, incl. 2 chiavi	**11.031.000**
Chiave passepartout, marca: DOM	**20.040.000**

www.lista.com © 2014



Corpo **di larghezza 610 mm**
per 8/10/12 porte



Corpo **di larghezza 905 mm**
per9/12/15/18 porte



Corpo **di larghezza 1200 mm**
per 20/24 porte

	2 x 300		3 x 300		4 x 300	
	Cod. art.		Cod. art.		Cod. art.	
	-		**11.470.**XXX		-	
	11.467.XXX		**11.471.**XXX		-	
	11.468.XXX		**11.472.**XXX		**11.474.**XXX	
	11.469.XXX		**11.473.**XXX		**11.475.**XXX	
	11. 482.XXX		**11. 482.**XXX		**11. 482.**XXX	
	97.313.XXX		**97.313.**XXX		**97.313.**XXX	



Accessori per l'armadio
Tetto a spiovente, etichette

Tetto a spiovente

Per larghezza scomparto mm	Numero scomparti uno accanto all'altro	Larghezza armadio mm	Cod. art.	
300	2	610	**97.315.**XXX	
300	3	905	**97.316.**XXX	
300	4	1200	**97.317.**XXX	
Montaggio dei supporti di fabbrica			**97.558.000**	



Colori
Corpo e porte a scomparti disponibili in 12 colori standard e altri 12 colori con sovrapprezzo. Indicare sull'ordine il codice a tre cifre del colore desiderato (al posto di XXX). Altri colori a richiesta.



Per informazioni sui colori si veda la pagina ripiegabile

Indicazione: a richiesta a numerazione uguale e altri sistemi di chiusura.

Per i sistemi di chiusura si veda pag. 24

@ Lista online

L'intera gamma di Lista offre innumerevoli soluzioni per le vostre esigenze individuali. La raccolta online 2, il configuratore Lista e lo script Lista sono disponibili all'indirizzo:

www.lista.com



© 2014 www.lista.com

Corpi degli armadi e porte
scomparti con diversi sistemi di chiusura


Porta scomparto 300 x 400 mm


Porta scomparto 400 x 400 mm


Corpo **di larghezza 610 mm** per 8 porte scomparto

P 500 mm Scomparto L x H: **300 x 400 mm**
Scomparti L x H: **400 x 400 mm**

Corpo dell'armadio
Il corpo dell'armadio per le porte degli scomparti è in pregiata lamiera d'acciaio saldata ed è dotato di uno zoccolo di altezza 150 mm. Dimensioni scomparto (L x H): 300 x 400 e 400 x 400 mm.

Porte degli scomparti
Le porte in lamiera piena hanno la cerniera a destra e la superficie bombata per motivi di stabilità. Sui lati superiore e inferiore si trovano feritoie di ventilazione. A richiesta le porte possono essere dotate di una fessura per la posta. Le porte chiudono a filo con il corpo dell'armadio e appoggiano su perni montati all'interno. L'angolo di apertura è di ca. 110 gradi. Con incavo per diversi sistemi di chiusura.

L Corpo mm		Numero di scomparti x larghezza scomparto		2 x 300	
H mm	Numero di scomparti x altezza scomparto	Versione	Supporto porta	Cod. art.	
1795	4 x 400	a destra	con perni	**11.476.XXX**	

Scomparto 300 x 400 mm, luce 240 x 380 mm.

Porte degli scomparti

A richiesta porta dello scomparto per serratura a cilindro, chiusura a manopola di sicurezza, dispositivo di chiusura, serratura a moneta.

1 porta/scomparto **escl.** serratura **a numerazione diversa**	lamiera piena	con perni	**11. 483.XXX**	

Porta scomparto per serratura a combinazione numerica

1 porta/scomparto **escl.** serratura	lamiera piena	con perni	**97.314.XXX**	

Sistemi di chiusura

A numerazione diversa

Descrizione	Cod. art.	
Serratura a cilindro a piastrina Huwil con 2 chiavi	**11.097.000**	
Serratura a cilindro a piastrina DOM con 2 chiavi	**11.029.000**	
Chiusura a manopola di sicurezza senza lucchetto	**11.032.000**	
Dispositivo di chiusura a un chiavistello/a destra, senza lucchetto	**11.033.000**	
Serratura a moneta Safe-O-Mat	**a richiesta**	


Serratura a cilindro a piastrina Huwil e DOM


Chiusura a manopola di sicurezza


Dispositivo di chiusura


Serratura a combinazione numerica

Serratura a combinazione numerica
La serratura viene consegnata con una combinazione numerica preimpostata che può essere definita individualmente. La combinazione può essere modificata in un qualsiasi momento. Materiale di fissaggio incluso.

Battuta porta	Larghezza mm	Altezza mm	Cod. art.	
a destra	61	26	**94.882.000**	



Sistema di chiusura con chiave a passepartout
Le serrature di ogni armadio sono a numerazione diversa. Tutte le serrature del sistema possono essere aperte un una chiave passepartout Il sistema di chiusura con chiave a passepartout (DOM) con cilindri a perno offre vantaggi qualitativi ed è ampliabile. I sistemi di chiusura collettiva (Huwil), si basano sui cilindri a piastrina, funzionano come il sistema di chiusura con chiave a passepartout, ma offrono meno varianti di chiusura. A richiesta.

Descrizione	Cod. art.	
Serratura a cilindro per sistema di chiusura collettiva, chiusura HS 10685 TE, marca: Huwil, incl. 2 chiavi	**11.099.000**	
Chiave passepartout, marca: Huwil	**11.051.000**	
Serratura a cilindro per chiusura con chiave a passepartout, marca: DOM, incl. 2 chiavi	**11.031.000**	
Chiave passepartout, marca: DOM	**20.040.000**	

www.lista.com © 2014



Corpo **di larghezza 905 mm**
per 12 porte scomparto

3 x 300

Cod. art.

11.477.XXX



Corpo **di larghezza 1205 mm**
per 16 porte scomparto

4 x 300

Cod. art.

11.478.XXX



Corpo **di larghezza 415 mm**
per 4 porte scomparto

1 x 400

Cod. art.

11.479.XXX

Scomparto 400 x 400 mm, luce 340 x 380 mm.



Corpo **di larghezza 810 mm**
per 8 porte scomparto

2 x 400

Cod. art.

11.480.XXX



Corpo **di larghezza 1205 mm**
per 12 porte scomparto

3 x 400

Cod. art.

11.481.XXX

	11. 483.XXX		**11. 483.**XXX		**11. 484.**XXX		**11. 484.**XXX		**11. 484.**XXX	
	97.314.XXX		**97.314.**XXX		**97.312.**XXX		**97.312.**XXX		**97.312.**XXX	

Accessori per l'armadio
Tetto a spiovente, etichette

Tetto a spiovente

Per larghezza scomparto mm	Numero scomparti uno accanto all'altro	Larghezza armadio mm	Cod. art.	
300	2	610	**97.315.**XXX	
300	3	905	**97.316.**XXX	
300	4	1200	**97.317.**XXX	
400	1	415	**97.318.**XXX	
400	2	810	**97.319.**XXX	
400	3	1205	**97.320.**XXX	
Montaggio dei supporti di fabbrica			**97.558.000**	



Indicazione: a richiesta a numerazione uguale e altri sistemi di chiusura.

Etichette per telai per etichette

Versione	Larghezza mm	Altezza mm	Unità di vendita	Cod. art.	
Etichette di carta, bianche, con coperture trasparenti	85	40	1 pezzo	**11.107.000**	

Per i sistemi di chiusura si veda pag. 24





Colori
Corpo e porte a scomparti disponibili in 12 colori standard e altri 12 colori con sovrapprezzo. Indicare sull'ordine il codice a tre cifre del colore desiderato (al posto di XXX). Altri colori a richiesta.

Per informazioni sui colori si veda la pagina ripiegabile

© 2014 www.lista.com



Armadi per pompieri

Per la custodia degli indumenti di antinfortunistica.

Gli armadi per pompieri Lista servono per la custodia di indumenti di antinfortunistica utilizzati nelle operazioni di salvataggio e sul luogo di lavoro. Per assicurare il rapido accesso sono dotati, a scelta, di portaelmetti sul lato superiore del corpo o di vani portaelmetti integrati.



Buona ventilazione grazie alla struttura aperta e alle feritoie di ventilazione nello zoccolo
Nella parte interna e sul frontale del corpo sono presenti ulteriori fessure di aerazione. Sulla base di appoggio del corpo trovano spazio anche stivali di grandi dimensioni.



Curati fin nei dettagli
Le cinture possono essere appese a speciali portacinturoni e sono sempre a portata di mano.





Accessori opzionali
L'interno degli armadi può essere adattato alle diverse esigenze grazie ai differenti tipi di accessori.

I vantaggi

- Possibilità di scelta di chiusure, dotazioni e versione del corpo
- Rapido accesso grazie alla struttura aperta e agli utili dettagli
- Di lunga durata grazie all'utilizzo di materiali pregiati

www.lista.com © 2014

Gli armadi per pompieri Lista offrono una sistemazione pratica e veloce degli indumenti.



Colori
Armadi in verniciatura standard: rosso fuoco, RAL 3000. Altri 12 colori standard e 12 coliri opzionali disponibili a richiesta.

Per informazioni sui colori si veda la pagina ripiegabile



© 2014 www.lista.com

Armadi preconfigurati
Portaoggetti aperti o con porte per scomparti



Cod. art.
96.402.240
Rosso fuoco, RAL 3000
(escl. appoggio per elmetti e caschi)

Caratteristiche

- Sistema di chiusura Key Lock per portaoggetti con porte o serratura a combinazione numerica per configurazioni individuali
- Verniciatura standard: rosso fuoco, RAL 3000, resistente verniciatura a polvere; altri 12 colori standard e 12 colori opzionali disponibili a richiesta

Molteplici versioni

- Larghezze scomparti 400 e 500 mm
- Profondità corpo 500 e 600 mm
- Armadi con 1, 2 o 3 scomparti
- Corpo, a scelta, direttamente sul pavimento, su basamento oppure per fissaggio a parete (basamento e materiale per il fissaggio a parete non ompresi nella fornitura)
- A scelta porte in lamiera piena per i portaoggetti, a filo, con cerniera a destra, bordo smussato in un pezzo unico, con supporto su perni, chiusura a filo, angolo di apertura di ca. 110 gradi
- Possibilità di equipaggiamento individuali grazie all'ampia gamma di accessori

P 500 mm **H 1700 mm** Parte superiore dell'armadio con possibilità di fissaggio del portaelmetti (non compreso nel prezzo)



1 x 400 mm

1 portaoggetti
aperto / chiudibile
H 150 mm

1 scomparto con
1 appendiabiti
3 ganci appendiabiti
di acciaio spostabili
1 portacinturoni
per cintura da pompiere
(montato a sinistra)



2 x 400 mm

2 portaoggetti
aperti / chiudibili
H 150 mm

2 scomparti con
1 appendiabiti ciascuno
3 ganci appendiabiti
di acciaio spostabili
1 portacinturoni
per cintura da pompiere
(montato a sinistra)



3 x 400 mm

3 portaoggetti
aperti / chiudibili
H 150 mm

3 scomparti con ciascuno
1 appendiabiti
3 ganci appendiabiti
di acciaio spostabili
1 portacinturoni
per cintura da pompiere
(montato a sinistra)

Scompartoarmadi: L 400 mm



L mm	Numero scomparti	Larghezza scomparto mm	Portaoggetti aperto		Portaoggetti chiudibile con serratura a cilindro		
			Cod. art.		Supporto porta	Cod. art.	
400	1	400	**96.454.240**		con perni	**96.400.240**	
800	2	400	**96.455.240**		con perni	**96.401.240**	
1200	3	400	**96.456.240**		con perni	**96.402.240**	

www.lista.com © 2014



P 500 mm H 1700 mm

Parte superiore dell'armadio con possibilità di fissaggio del portaelmetti



1 x 500 mm

1 portaoggetti
aperto / chiudibile
H 150 mm

1 scomparto con
1 appendiabiti
3 ganci appendiabiti
di acciaio spostabili
1 portacinturoni
per cintura da pompiere
(montato a sinistra)



2 x 500 mm

2 portaoggetti
aperti / chiudibili
H 150 mm

2 scomparti con
1 appendiabiti ciascuno
3 ganci appendiabiti
di acciaio spostabili
1 portacinturoni
per cintura da pompiere
(montato a sinistra)



3 x 500 mm

3 portaoggetti
aperti / chiudibili
H 150 mm

3 scomparti con
1 appendiabiti ciascuno
3 ganci appendiabiti
di acciaio spostabili
1 portacinturoni
per cintura da pompiere
(montato a sinistra)

Scomparto armadi: L 500 mm





L mm	Numero scomparti	Abteilbreite mm	Portaoggetti aperto		Portaoggetti chiudibile con serratura a cilindro		
			Cod. art.		Supporto porta	Cod. art.	
500	1	500	**96.457.240**		con perni	**96.403.240**	
1000	2	500	**96.458.240**		con perni	**96.404.240**	
1500	3	500	**96.459.240**		con perni	**96.405.240**	

P 500 mm H 1950 mm

Corpo con vani portaelmetti integrati



1 x 400 mm

1 portaoggetti
aperto / chiudibile
H 150 mm

1 vano portaelmetti aperto,
H 310 mm Possibilità di
fissaggio ripiano portaelmetti
(non compresa)

1 scomparto con
1 appendiabiti
3 ganci appendiabiti
di acciaio spostabili
1 portacinturoni
per cintura da pompiere
(montato a sinistra)



2 x 400 mm

2 portaoggetti
aperti / chiudibili
H 150 mm

2 vani portaelmetti aperti,
H 310 mm Possibilità di
fissaggio ripiano portaelmetti
(non compresa)

2 scomparti con
1 appendiabiti ciascuno
3 ganci appendiabiti
di acciaio spostabili
1 portacinturoni
per cintura da pompiere
(montato a sinistra)



3 x 400 mm

3 portaoggetti
aperti / chiudibili
H 150 mm

3 vani portaelmetti aperti,
H 310 mm Possibilità di
fissaggio ripiano portaelmetti
(non compresa)

3 scomparti con
1 appendiabiti ciascuno
3 ganci appendiabiti
di acciaio spostabili
1 portacinturoni
per cintura da pompiere
(montato a sinistra)

Scomparto armadi: L 400 mm

vani portaelmetti integrati





L mm	Numero scomparti	Larghezza scomparto mm	Portaoggetti aperto		Portaoggetti chiudibile con serratura a cilindro		
			Cod. art.		Supporto porta	Cod. art.	
400	1	400	**96.460.240**		con perni	**96.418.240**	
800	2	400	**96.461.240**		con perni	**96.419.240**	
1200	3	400	**96.462.240**		con perni	**96.420.240**	

© 2014 www.lista.com

Armadi preconfigurati
Portaoggetti aperti o con porte per scomparti

P 600 mm Corpo con vani portaelmetti integrati



1 x 400 mm

1 portaoggetti aperto / chiudibile H 150 mm

1 vano portaelmetti aperto, H 310 mm Possibilità di fissaggio ripiano portaelmetti (non compresa)

1 scomparto con ciascuno
1 appendiabiti
3 ganci appendiabiti di acciaio spostabili
1 portacinturoni per cintura da pompiere (montato a sinistra)



2 x 400 mm

2 portaoggetti aperti / chiudibili H 150 mm

2 vani portaelmetti aperti, H 310 mm Possibilità di fissaggio ripiano portaelmetti (non compresa)

2 scomparti con ciascuno
1 appendiabiti
3 ganci appendiabiti di acciaio spostabili
1 portacinturoni per cintura da pompiere (montato a sinistra)



3 x 400 mm

3 portaoggetti aperti / chiudibili H 150 mm

3 vani portaelmetti aperti, H 310 mm Possibilità di fissaggio ripiano portaelmetti (non compresa)

3 scomparti con ciascuno
1 appendiabiti
3 ganci appendiabiti di acciaio spostabili
1 portacinturoni per cintura da pompiere (montato a sinistra)

Scomparto armadi: L 400 mm
vani portaelmetti integrati





L mm	Numero scomparti	Larghezza scomparto mm	Portaoggetti aperto		Portaoggetti chiudibile con serratura a cilindro		
			Cod. art.		Supporto porta	Cod. art.	
400	1	400	**96.466.240**		con perni	**96.436.240**	
800	2	400	**96.467.240**		con perni	**96.437.240**	
1200	3	400	**96.468.240**		con perni	**96.438.240**	

i Consiglio



Migliore asciugatura degli stivali
Per una migliore asciugatura degli stivali sono adatti i ripiani a griglia nella versione zincata (si veda pag. 579).



Cod. art. **96.438.240**
Rosso fuoco, RAL 3000

www.lista.com © 2014



H 1950 mm

P 500 mm Corpo con vani portaelmetti integrati



1 x 500 mm

1 portaoggetti
aperto / chiudibile
H 150 mm

1 vano portaelmetti aperto,
H 310 mm
Possibilità di fissaggio
del ripiano portaelmetti
(non compresa)

1 scomparto con ciascuno
1 appendiabiti
3 ganci appendiabiti
di acciaio spostabili
1 portacinturoni
per cintura da pompiere
(montato a sinistra)



2 x 500 mm

2 portaoggetti
aperti / chiudibili
H 150 mm

2 vani portaelmetti aperti,
H 310 mm
Possibilità di fissaggio
del ripiano portaelmetti
(non compresa)

2 scomparti con ciascuno
1 appendiabiti
3 ganci appendiabiti
di acciaio spostabili
1 portacinturoni
per cintura da pompiere
(montato a sinistra)



3 x 500 mm

3 portaoggetti
aperti / chiudibili
H 150 mm

3 vani portaelmetti aperti,
H 310 mm
Possibilità di fissaggio
del ripiano portaelmetti
(non compresa)

3 scomparti con ciascuno
1 appendiabiti
3 ganci appendiabiti
di acciaio spostabili
1 portacinturoni
per cintura da pompiere
(montato a sinistra)

Scomparto armadi: L 500 mm
vani portaelmetti integrati





L mm	Numero scomparti	Larghezza scomparto mm	Portaoggetti aperto		Portaoggetti chiudibile con serratura a cilindro		
			Cod. art.		Supporto porta	Cod. art.	
500	1	500	**96.463.240**		con perni	**96.421.240**	
1000	2	500	**96.464.240**		con perni	**96.422.240**	
1500	3	500	**96.465.240**		con perni	**96.423.240**	

P 600 mm Corpo con vani portaelmetti integrati



1 x 500 mm

1 portaoeggetti
aperto / chiudibile
H 150 mm

1 vano portaelmetti aperto,
H 310 mm
Possibilità di fissaggio
del ripiano portaelmetti
(non compresa)

1 scomparto con ciascuno
1 appendiabiti
3 ganci appendiabiti
di acciaio spostabili
1 portacinturoni
per cintura da pompiere
(montato a sinistra)



2 x 500 mm

2 portaoggetti
aperti / chiudibili
H 150 mm

2 vani portaelmetti aperti,
H 310 mm
Possibilità di fissaggio
del ripiano portaelmetti
(non compresa)

2 scomparti con ciascuno
1 appendiabiti
3 ganci appendiabiti
di acciaio spostabili
1 portacinturoni
per cintura da pompiere
(montato a sinistra)



3 x 500 mm

3 portaoggetti
aperti / chiudibili
H 150 mm

3 vani portaelmetti aperti,
H 310 mm
Possibilità di fissaggio
del ripiano portaelmetti
(non compresa)

3 scomparti con ciascuno
1 appendiabiti
3 ganci appendiabiti
di acciaio spostabili
1 portacinturoni
per cintura da pompiere
(montato a sinistra)

Scomparto armadi: L 500 mm
vani portaelmetti integrati





L mm	Numero scomparti	Larghezza scomparto mm	Portaoggetti aperto		Portaoggetti chiudibile con serratura a cilindro		
			Cod. art.		Supporto porta	Cod. art.	
500	1	500	**96.469.240**		con perni	**96.439.240**	
1000	2	500	**96.470.240**		con perni	**96.440.240**	
1500	3	500	**96.471.240**		con perni	**96.441.240**	

© 2014 www.lista.com

Porte per portaoggetti
con Key Lock o a combinazione numerica

Porte per portaoggetti

Le porte di lamiera piena hanno il bordo smussato in un pezzo unico, chiusura a filo e cerniera a destra. A scelta si può dotare la porta di una fessura per l'inserimento di oggetti personali di valore La fessura permette di inserire gli oggetti di valore nell'armadio senza dover aprire la porta. Le porte appoggiano su perni per cerniere in un supporto di plastica. L'angolo di apertura è di ca. 110 gradi. Le porte sono predisposte per essere montate sui portaoggetti superiori, sono disponibili verniciate standard in rosso fuoco, RAL 3000, dispongono inoltre di un incavo per Key Lock o della serratura a combinazione numerica.

Indicazione: a richiesta a numerazione uguale e altri sistemi di chiusura.

Per i sistemi di chiusura si veda pag. 24

L **Porte per larghezza portaoggetti** **mm**

Altezza porta 150 mm	Versione	Supporto porta	
Porta per portaoggetti / Key Lock (a numerazione diversa, sistema di chiusura collettiva)			
1 porta / portaoggetti **escl.** serratura	lamiera piena	con perni	
Porta perportaoggetti / serratura a combinazione numerica			
1 porta / portaoggetti **escl.** serratura	lamiera piena	con perni	

L **Porte per larghezza portaoggetti** **mm**

Altezza porta 150 mm	Versione	Supporto porta	
Porta con fessura per portaoggetti / Key Lock (a numerazione diversa, sistema di chiusura collettiva)			
1 porta / portaoggetti **escl.** serratura	lamiera piena	con perni	
Porta con fessura per portaoggetti / serratura a combinazione numerica			
1 porta / portaoggetti **escl.** serratura	lamiera piena	con perni	



Serratura a cilindro a piastrina



Dispositivo di chiusura



Serratura a combinazione numerica

Sistemi di chiusura

A numerazione diversa

Descrizione	Cod. art.	
Serratura a cilindro a piastrina con 2 chiavi	**11.097.000**	
Dispositivo di chiusura a un chiavistello / a destra, senza lucchetto	**11.033.000**	

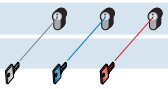

Sistema di chiusura collettivo

Le serrature di ogni armadio sono a numerazione diversa. Tutte le serrature del sistema possono essere aperte con una chiave passepartout.

Descrizione	Cod. art.	
Serratura a cilindro per sistema di chiusura collettivo. chiusura HS 10685 TE, comprese 2 chiavi	**11.099.000**	
Chiave passepartout	**11.051.000**	



Serratura a combinazione numerica

La serratura viene consegnata con una combinazione numerica preimpostata che può essere definita individualmente. La combinazione può essere modificata in un qualsiasi momento. Materiale di fissaggio incluso.

Battuta porta	Larghezza mm	Altezza mm	Cod. art.	
a destra	61	26	**94.882.000**	

www.lista.com © 2014

	Porta per **portaoggetti di larghezza** 400 mm	Porta per **portaoggetti di larghezza** 500 mm
	400	**500**
	Cod. art.	Cod. art.
	96.472.240	**96.473.240**
	96.373.240	**96.374.240**

	Porta con fessura per portaoggetti **di larghezza** 400 mm	Porta con fessura per portaoggetti **di larghezza** 500 mm
	400	**500**
	Cod. art.	Cod. art.
	96.367.240	**96.368.240**
	96.370.240	**96.371.240**



Colori
Corpi con verniciatura standard: rosso fuoco, RAL 3000.
Altri 12 colori disponibili a richiesta.



Appendiabiti con ganci per abiti in acciaio spostabili e attaccapanni (staffa non compresa nel prezzo).



© 2014 www.lista.com

Accessori per l'armadio
Basamento, elementi singoli



Basamento unilaterale (per 1 armadio)

Struttura di acciaio saldata con profili ad angolo e piedi di plastica regolabili per la compensazione del livello.
Colore: grigio antracite, RAL 7016.

Per larghezza corpo mm	Per profondità corpo mm	Altezza basamento mm	Versione	Cod. art.	
400	500	150	unilaterale	**94.251.000**	
500	500	150	unilaterale	**96.477.000**	
800	500	150	unilaterale	**94.253.000**	
1000	500	150	unilaterale	**96.478.000**	
1200	500	150	unilaterale	**94.255.000**	
1500	500	150	unilaterale	**96.479.000**	
400	600	150	unilaterale	**96.480.000**	
500	600	150	unilaterale	**96.481.000**	
800	600	150	unilaterale	**96.482.000**	
1000	600	150	unilaterale	**96.483.000**	
1200	600	150	unilaterale	**96.484.000**	
1500	600	150	unilaterale	**96.485.000**	



Basamento bilaterale (per 2 armadi, schiena contro schiena)

Struttura di acciaio saldata con profili ad angolo e piedi di plastica regolabili per la compensazione del livello.
Colore: grigio antracite, RAL 7016.

Per larghezza corpo mm	Per profondità corpo mm	Altezza basamento mm	Versione	Cod. art.	
400	500	150	bilaterale	**94.263.000**	
500	500	150	bilaterale	**96.486.000**	
800	500	150	bilaterale	**94.265.000**	
1000	500	150	bilaterale	**96.487.000**	
1200	500	150	bilaterale	**94.267.000**	
1500	500	150	bilaterale	**96.488.000**	
400	600	150	bilaterale	**96.489.000**	
500	600	150	bilaterale	**96.490.000**	
800	600	150	bilaterale	**96.491.000**	
1000	600	150	bilaterale	**96.492.000**	
1200	600	150	bilaterale	**96.493.000**	
1500	600	150	bilaterale	**96.494.000**	

@ Lista online

L'intera gamma di Lista offre innumerevoli soluzioni per le vostre esigenze individuali. La raccolta online 2, il configuratore Lista e lo script Lista sono disponibili all'indirizzo:

www.lista.com





www.lista.com © 2014



Angolare di fissaggio per montaggio a parete

Gli angolari servono per l'appoggio del corpo dell'armadio e sono fissati con tasselli alla parete, materiale di fissaggio incluso. Versione: angolare in lamiera. Colore: grigio antracite, RAL 7016.

Numero scomparti	Larghezza mm	Cod. art.	
1 x 400 mm	**400**	**94.275.000**	
1 x 500 mm	**500**	**96.495.000**	
2 x 400 mm	**800**	**94.277.000**	
2 x 500 mm	**1000**	**96.496.000**	
3 x 400 mm	**1200**	**94.279.000**	
3 x 500 mm	**1500**	**96.497.000**	



Portaelmetti (applicato sul lato superiore dell'armadio)

Forma speciale, compresi 3 fori di fissaggio, materiale di fissaggio incluso. Questa forma chiusa evita che le cinghie e il proteggi-nuca si impiglino. Versione: polietilene. Colore: nero.

Ø mm	Altezza mm	Cod. art.	
205 / 120	230	**11.378.000**	



Ripiano portaelmetti (per vano integrato)

L'elmetto si posiziona da solo, non è necessario sollevarlo per toglierlo, compresi 3 fori di fissaggio, materiale di fissaggio incluso. Versione: plastica. Colore: nero.

Larghezza mm	Profondità mm	Cod. art.	
322	280	**96.498.000**	



Ripiano a griglia per stivali

Griglia con saldatura a punto e intelaiatura in filo metallico. Versione: zincata.

Per dimensioni dello scomparto (L x P) mm	Dimensioni griglia mm	Maglie mm	Ø filo mm	Cod. art.	
400 x 500	395 x 440	50 x 60	3	**11.380.000**	
500 x 500	495 x 440	50 x 60	3	**96.474.000**	
400 x 600	395 x 540	50 x 60	3	**96.475.000**	
500 x 600	495 x 540	50 x 60	3	**96.476.000**	



Targhetta per nomi

Targhetta autoadesiva compresa carta bianca intercambiabile per un'etichettatura personalizzata.
Versione: plastica.

Versione	Larghezza mm	Altezza mm	Cod. art.	
plastica	60	23	**10.754.000**	



Targhetta per cifre

Targhetta autoadesiva con cifre incise ed evidenziate in nero. Versione: astralon (plastica).

Versione	Larghezza mm	Altezza mm	Cod. art.	
astralon	40	20	**11.499.000**	



© 2014 www.lista.com



Armadi per ufficio
Ordine sistematico

Gli armadi per ufficio Lista hanno un design classico e offrono ottime prestazioni. Specialmente grazie al loro aspetto neutrale non dipendono dalle mode del momento e sono quindi duraturi.



Armadi per ufficio
Come armadi a tapparella o a porte scorrevoli possono essere utilizzati in ufficio, in archivio o in officina.

Armadi alti
Per riporre sui ripiani più alti tutto quello che non deve essere sempre a portata di mano. Gli armadi alti per ufficio offrono posto agli oggetti che prima erano d'impiccio.



Armadi per archivio
Gli armadi per archivio Lista creano ordine in ogni archivio. Gli spaziosi cassetti scorrono in modo sicuro e silenzioso su stabili guide a estrazione totale con bloccaggio singolo dei cassetti. Siano essi alti o larghi, gli armadi per archivio rappresentano una soluzione economica per conservare i documenti tramite telai estraibili per cartelle sospese.



Armadi per disegni
Gli armadi per disegni Lista servono per custodire in modo ordinato disegni e planimetrie di grande formato. Sono quindi d'obbligo per tipografie, cartolerie, musei e gallerie. Le suddivisioni dei cassetti e le loro altezze possono essere scelte individualmente.

I vantaggi

- Qualità certificata con cinque anni di garanzia
- Elevata stabilità grazie alla struttura in lamiera d'acciaio saldata
- Organizzazione personalizzata grazie all'ampia gamma di accessori

www.lista.com © 2014

Gli armadi per ufficio Lista combinano un'eleganza senza tempo con pratiche possibilità di immagazzinamento in tutti quei luoghi dove si devono custodire documenti e carte.



5 Years Guarantee

da 32 a 58

da 35 a 55

Colori
Armadi disponibili in 12 colori standard e altri 12 colori con sovrapprezzo. Indicare sull'ordine il codice a tre cifre del colore desiderato (al posto di XXX). Altri colori a richiesta.



Per informazioni sui colori si veda la pagina ripiegabile

© 2014 www.lista.com

Armadi
con tapparella

5 Years Guarantee

da 32 a 47



Indicazione
Altri sistemi di chiusura, così come elementi di organizzazione, p. e. telai estraibili per cartelle sospese, disponibili a richiesta.
I sistemi di chiusura devono essere ordinati separatamente.

Cod. art. **33.350.010**
Blu luce, RAL 5012

Caratteristiche

- Struttura in lamiera d'acciaio saldata, copertura in lamiera d'acciaio, verniciato
- Tapparella di plastica, colore: grigio luce, RAL 7035
- Ripiani spostabili fessurati a passi di 15 mm per il montaggio di separatori o sostegni a innesto, regolabili in altezza a passi di 25 mm, colore: grigio, NCS S 2502-R
- Portata max.: corpo 50 kg, ripiani spostabili, a seconda della larghezza, 32 o 47 kg
- Versione base degli armadi senza chiusura, sistema di chiusura separato Key Lock (si veda pag. 24), a numerazione diversa
- Corpo e coperchio disponibili in 12 colori standard e altri 12 colori opzionali

Cod. art. **33.356.010**
Blu luce, RAL 5012



Cod. art. **33.366.010**
Blu luce, RAL 5012

H 745 mm



1 ripiano spostabile fessurato



1 ripiano spostabile fessurato



Con parete divisoria
2 ripiani spostabili fessurati

Armadi con tapparella

L mm	kg	Larghezza utile mm	Parete divisoria	Ripiani spostabili	Cod. art.	
800	32	720	senza	1	**33.342.**XXX	
1200	47	1095	senza	1	**33.354.**XXX	
1600	32	2 x 735	con	2	**33.366.**XXX	

Key Lock (serratura a barra con chiusura in 2 punti, inclusa serratura a cilindro (DOM) e 2 chiavi)

Chiusura **a numerazione diversa**		**34.005.000**

H 1095 mm



2 ripiani spostabili fessurati



2 ripiani spostabili fessurati



Con parete divisoria
4 ripiani spostabili fessurati

Armadi con tapparella

L mm	kg	Larghezza utile mm	Parete divisoria	Ripiani spostabili	Cod. art.	
800	32	720	senza	2	**33.344.**XXX	
1200	47	1095	senza	2	**33.356.**XXX	
1600	32	2 x 735	con	4	**33.368.**XXX	

Key Lock (serratura a barra con chiusura in 2 punti, inclusa serratura a cilindro (DOM) e 2 chiavi)

Chiusura **a numerazione diversa**		**34.007.000**

www.lista.com © 2014



P 400 mm

H 1520 mm



3 ripiani spostabili fessurati



3 ripiani spostabili fessurati

Armadi con tapparella e zoccolo

L mm	kg	Larghezza utile mm	Parete divisoria	Ripiani spostabili	Cod. art.	
800	32	720	senza	3	**33.348.**XXX	
1200	47	1095	senza	3	**33.360.**XXX	

Key Lock (serratura a barra con chiusura in 2 punti, inclusa serratura a cilindro (DOM) e 2 chiavi)

Chiusura **a numerazione diversa**	**34.008.000**	

H 1895 mm



4 ripiani spostabili fessurati

Armadio con tapparella e zoccolo

L mm	kg	Larghezza utile mm	Parete divisoria	Ripiani spostabili	Cod. art.	
800	32	720	senza	4	**33.350.**XXX	

Key Lock (serratura a barra con chiusura in 2 punti, inclusa serratura a cilindro (DOM) e 2 chiavi)

Chiusura **a numerazione diversa**	**34.009.000**	

Accessori per armadi
Elementi singoli

Per separatori e sostegni a innesto si veda pag. 585

Ripiani spostabili fessurati

Ripiani spostabili inclusi 4 supporti. Versione: lamiera d'acciaio, verniciata.
Spessore di 22 mm con una portata di 32 o 47 kg. Colore: grigio, NCS S 2502-R.

P 400 mm per corpi di larghezza 800 mm, 1200 mm o 1600 mm, con parete divisoria.

Larghezza utile mm	Profondità utile mm	kg	Versione	Cod. art.	
720	345	32	fessurata	**20.599.000**	
735	345	32	fessurata	**20.203.000**	
1095	345	47	fessurata	**20.204.000**	







© 2014 www.lista.com

Armadi alti
aperti / con porte a battente

H 1950 mm

5 Years Guarantee | da 42 a 55

Caratteristiche

- Pregiata struttura in lamiera d'acciaio saldata
- A scelta aperti o con porte a battente in lamiera d'acciaio, a filo, con bordo smussato in un pezzo unico, supporto su perni; le porte chiudono a filo con il corpo dell'armadio, angolo d'apertura ca. 115 gradi
- Ripiani spostabili, a scelta, lisci o fessurati, a passi di 15 mm per il montaggio di separatori o di sostegni a innesto, regolabili in altezza a passi di 25 mm, colore: grigio, NCS S 2502-R
- Portata max.: corpo 50 kg, ripiani spostabili, a seconda della larghezza, 42 o 55 kg
- Versione base senza chiusura, sistema di chiusura separato Key Lock (si veda pag. 24), a numerazione diversa o tramite sistema di chiusura con chiave a passepartout
- Armadi disponibili in 12 colori standard e altri 12 colori opzionali

L 1000 mm



senza ripiani spostabili



4 ripiani spostabili lisci o fessurati

Armadi aperti

P mm	kg	Larghezza utile mm	Ripiani spostabili	Cod. art.	
400	42	985	-	**20.020.**XXX	
400	42	985	4 lisci	**20.000.**XXX	
400	42	985	4 fessurati	**20.001.**XXX	

Indicazione: altre chiusure così come elementi di organizzazione, p. e. telai estraibili per cartelle sospese, disponibili a richiesta.

L 1000 mm

I sistemi di chiusura devono essere ordinati separatamente.



senza ripiani spostabili



4 ripiani spostabili lisci o fessurati



senza ripiani spostabili



4 ripiani spostabili lisci o fessurati

Armadi con 2 porte a battente in lamiera piena

P mm	kg	Larghezza utile mm	Supporto porta	Ripiani spostabili	Cod. art.	
400	42	985	con perni	-	**20.355.**XXX	
400	42	985	con perni	4 lisci	**20.002.**XXX	
400	42	985	con perni	4 fessurati	**20.003.**XXX	

Key Lock (inclusa serratura a cilindro (DOM) e 2 chiavi)

Chiusura **a numerazione diversa**	**20.922.000**	
Sistema **di chiusura con chiave a passepartout**	**20.923.000**	

Armadi con 2 porte a battente in lamiera piena

P mm	kg	Larghezza utile mm	Supporto porta	Ripiani spostabili	Cod. art.	
500	55	985	con perni	-	**20.356.**XXX	
500	55	985	con perni	4 lisci	**20.005.**XXX	
500	55	985	con perni	4 fessurati	**20.006.**XXX	

Key Lock (inclusa serratura a cilindro (DOM) e 2 chiavi)

Chiusura **a numerazione diversa**	**20.922.000**	
Sistema **di chiusura con chiave a passepartout**	**20.923.000**	

www.lista.com © 2014

Accessori per armadi
Elementi singoli

Ripiani spostabili
Ripiani spostabili inclusi 4 supporti. Versione: lamiera d'acciaio, verniciata.
Spessore di 22 mm con una portata di 42 o 55 kg. Colore: grigio, NCS S 2502-R.

P 400 mm per corpo di larghezza 1000 mm.

Larghezza utile mm	Profondità utile mm	kg	Versione	Cod. art.	
985	345	42	liscia	**20.196.000**	
985	345	42	fessurata	**20.197.000**	



P 500 mm per corpo di larghezza 1000 mm.

Larghezza utile mm	Profondità utile mm	kg	Versione	Cod. art.	
985	445	55	liscia	**20.198.000**	
985	445	55	fessurata	**20.199.000**	
985	445	55	con appendiabiti	**20.017.000**	



Separatori
Versione: lamiera d'acciaio, verniciata, per la suddivisione di ripiani spostabili fessurati. Colore: grigio, NCS S 2502-R.

Per profondità armadio mm	Profondità ripiano spostabile mm	Lunghezza mm	Altezza mm	Cod. art.	
400	345	338	95	**20.149.000**	
400	345	338	145	**20.150.000**	
400	345	338	195	**20.151.000**	
400	345	338	245	**20.152.000**	
500	445	438	95	**20.574.000**	
500	445	438	145	**20.575.000**	
500	445	438	195	**20.576.000**	
500	445	438	245	**20.577.000**	



Sostegno a innesto
Versione: lamiera d'acciaio, verniciata. Colore: grigio, NCS S 2502-R.

Altezza mm	Profondità ripiano spost. mm	Profondità mm	Distanza utile ripiano spost. mm	Cod. art.	
348	345	338	325	**20.563.000**	







Colori
Armadi disponibili in 12 colori standard e altri 12 colori con sovrapprezzo. Indicare sull'ordine il codice a tre cifre del colore desiderato (al posto di XXX). Altri colori a richiesta.



Per informazioni sui colori si veda la pagina ripiegabile

© 2014 www.lista.com

Armadi per archivio
con cassetti

5 Years Guarantee

da 42 a 55



Cod. art. **28.256.010**
Blu luce, RAL 5012

Caratteristiche

- Struttura in lamiera d'acciaio saldata
- A scelta armadi di larghezza normale o doppia
- Tutti i cassetti a estrazione totale, cassetti formato A4 inclusi accessori per l'utilizzo di cartelle sospese, conbloccaggio singolo dei cassetti come dispositivo antiribaltamento
- Per ogni cassetto un portaetichette con etichetta
- Portatamax.: corpo 50 kg, cassetti 35, 40 o 55 kg a seconda della larghezza
- Versione base degli armadi senza chiusura, sistema di chiusura separato Key Lock (si veda pag. 24), a numerazione diversa o con sistema di chiusura con chiave a passepartout
- Armadi disponibili in 12 colori standard e altri 12 colori opzionali

Indicazione
Altre chiusure disponibili a richiesta.
Le chiusure devono essere ordinate separatamente.

Cod. art. **28.211.010**
Blu luce, RAL 5012

Consiglio



Impiego versatile
Gli armadi per archivio non servono solo negli uffici o in strutture simili; specialmente nelle stazioni di collaudo delle officine e di luoghi di produzione offrono una soluzione ideale e veloce dove deporre i documenti necessari.

L 435 mm P 595 mm

Larghezza semplice armadi per archivio



2 cassetti



3 cassetti



4 cassetti

Armadi con cassetti

H mm	kg	Tipo	Numero cassetti	Cod. art.	
725	35	F752	2	**28.200.**XXX	
1075	35	F763	3	**28.205.**XXX	
1395	35	F774	4	**28.211.**XXX	

Key Lock (inclusa serratura a cilindro (DOM) e 2 chiavi)

Chiusura **a numerazione diversa**	**28.146.000**	
Sistema **di chiusura con chiave a passepartout**	**28.147.000**	

www.lista.com © 2014



L 800 mm P 400 mm

Armadi per archivio con larghezza doppia



2 cassetti



3 cassetti

Armadi con cassetti

H mm	kg	Tipo	Numero cassetti	Cod. art.	
725	40	F785	2	**28.251.**XXX	
1075	40	F786	3	**28.256.**XXX	

Key Lock (inclusa serratura a cilindro (DOM) e 2 chiavi)

Chiusura **a numerazione diversa**	**28.144.000**	
Sistema **di chiusura con chiave a passepartout**	**28.145.000**	

L 800 mm P 595 mm

Armadi per archivio con larghezza doppia



2 cassetti



3 cassetti



4 cassetti

Armadi con cassetti

H mm	kg	Tipo	Numero cassetti	Cod. art.	
725	55	F782	2	**28.274.**XXX	
1075	55	F783	3	**28.279.**XXX	
1395	55	F784	4	**28.285.**XXX	

Key Lock (inclusa serratura a cilindro (DOM) e 2 chiavi)

Chiusura **a numerazione diversa**	**28.146.000**	
Sistema **di chiusura con chiave a passepartout**	**28.147.000**	

Accessori per l'armadio
Elementi singoli

Pannelli per cartelle sospese

Per cassetti con un'altezza del mantello di 256 mm. Versione: lamiera d'acciaio. Colore: grigio, NCS S 2502-R.



Versione	Cod. art.	
A4 senza guida in acciaio cromato	**30.818.000**	
A4 con guida in acciaio cromato per cartelle sospese	**30.819.000**	

Pannelli di copertura

Versione: truciolato pressato, rivestito di resina melamminica. Colore: grigio luce, NCS S 1500-N.



Larghezza mm	Profondità mm	Spessore mm	Cod. art.	
435	595	22	**28.270.000**	
800	595	22	**31.769.000**	
800	400	22	**31.770.000**	

Zoccolo di livellamento

Per il livellamento degli armadi per archivio di altezza 1396 mm, che vengono combinati con armadi di 1520 mm con coperchio in acciaio. Versione: struttura in lamiera d'acciaio, verniciatura come da tabella colori.



Larghezza mm	Profondità mm	Altezza mm	Cod. art.	
435	595	124	**28.272.**XXX	
800	595	124	**30.468.**XXX	

© 2014 www.lista.com

Armadi per disegni

per DIN A1 / A0 (cassetti da ordinarsi separatamente)



Cod. art. **29.009.050**
Grigio metallico, NCS S 6502-B

Indicazione
Altre chiusure disponibili a richiesta.
I cassetti e le chiusure sono da ordinarsi separatamente.

Caratteristiche

- Struttura in lamiera d'acciaio saldata
- Corpo: elementi portanti verticali con un passo di 25 mm permettono, a scelta, il montaggio di cassetti di altezza differente, conbloccaggio singolo dei cassetti come sicurezza antiribaltamento
- Portata max.: corpo 50 kg, cassetti 40 kg
- Versione base senza chiusura, sistema di chiusura separato Key Lock (si veda pag. 24), a numerazione diversa
- Armadi disponibili in 12 colori standard e altri 12 colori opzionali



L 1100 mm P 782 mm



Corpo di altezza 400 mm



Corpo di altezza 700 mm



Corpo di altezza 1000 mm



Corpo di altezza 1325 mm

Corpo per cassetti DIN A1

H mm	Altezza utile mm	Tipo	Cod. art.	
400	300	E511	**29.010.**XXX	
700	600	E512	**29.011.**XXX	
1000	900	E513	**29.012.**XXX	
1325	2 x 600	E514	**29.013.**XXX	

Key Lock (chiusura centrale, incluso bloccaggio dei singoli cassetti, con serratura a cilindro (DOM) e 2 chiavi)

Chiusura centrale **a numerazione diversa**	**29.066.000**	

L 1460 mm P 1108 mm



Corpo di altezza 400 mm



Corpo di altezza 700 mm

Corpo per cassetti DIN A0

H mm	Altezza utile mm	Tipo	Cod. art.	
400	300	E501	**29.008.**XXX	
700	600	E502	**29.009.**XXX	

Key Lock (chiusura centrale, incluso bloccaggio dei singoli cassetti, con serratura a cilindro (DOM) e 2 chiavi)

Chiusura centrale **a numerazione diversa**	**29.065.000**	

www.lista.com © 2014



Accessori per armadi
Cassetti, elementi singoli

Cassetti per DIN A1

I cassetti scorrono su guide semplici su cuscinetti a sfera. La maniglia a tutta lunghezza del cassetto può essere dotata di portaetichette di plastica. Tutti i cassetti sono suddivisibili fino al formato DIN A4. Quando si sceglie il cassetto verificare che la somma delle altezze dei frontali dei cassetti corrisponda alla dimensione dell'altezza utile del corpo dell'armadio. Inclusi binari di scorrimento. Versione: lamiera d'acciaio. Colore: come corpo.

P 782 mm per **DIN A1**

Per larghezza armadio mm	Larghezza utile mm	Profondità utile mm	Altezza frontale mm	Altezza utile mm	kg	Cod. art.	
1100	1002	675	50	31	40	**29.059.**XXX	
1100	1002	675	75	56	40	**29.060.**XXX	
1100	1002	675	150	131	40	**29.061.**XXX	



P 1108 mm per **DIN A0**

Per larghezza armadio mm	Larghezza utile mm	Profondità utile mm	Altezza frontale mm	Altezza utile mm	kg	Cod. art.	
1460	1362	1002	50	31	40	**29.056.**XXX	
1460	1362	1002	75	56	40	**29.057.**XXX	
1460	1362	1002	150	131	40	**29.058.**XXX	



Zoccolo

Per larghezza armadio mm	Profondità mm	Altezza mm	Cod. art.	
1100	750	50	**29.117.**XXX	
1460	1080	50	**29.116.**XXX	



Pezzi di fine corsa

Per altezza frontale mm	Cod. art.	
50	**100.024.000**	
75	**100.025.000**	
150	**100.027.000**	

Listelli pressafogli

Per tutte le altezze dei frontali.

Listello pressafogli	Cod. art.	
per DIN A1	**80.163.000**	
per DIN A0	**80.162.000**	



Fermadisegni

Per tutte le dimensioni e le altezze frontali dei cassetti.

Fermadisegni	Cod. art.	
per pezzo finecorsa DIN A1/A0	**100.163.000**	
per parete laterale cassetto DIN A1/A0	**80.146.000**	



Utilizzo del fermadisegni e del pezzo di fine corsa

© 2014 www.lista.com




W18
W22
T08
T10
T12
T18
T22
T28

LISTA
making workspace work

Sistemi a scaffali



! **ATTENZIONE: Prodotto fuori produzione! Ordini solo su richiesta.**

Sistemi a scaffali



! Scaffali a parete piena

I vantaggi del prodotto	**594–597**
Informazioni di progettazione	**598–599**
Scaffali completi e preconfigurati	**600–601**
Accessori	**602–621**



Scaffali scorrevoli

I vantaggi del prodotto	**622–624**
Moduli di base e componibili	**624–626**
Accessori	**627–629**



! Scaffali a ripiani

I vantaggi del prodotto	**630–633**
Informazioni di progettazione	**634–637**
Scaffali completi e preconfigurati	**638–639**
Accessori	**640–657**



LISTA
making workspace work



Scaffali a ripiani estraibili per merci pesanti

I vantaggi del prodotto	**658–661**
Informazioni di progettazione	**662–663**
Accessori	**664–679**



Scaffali a ripiani inclinati e d'approntamento

I vantaggi del prodotto	**680–681**
Scaffali a innesto con ripiani inclinati, smontati	**682–684**
Scaffalia incastro d'approntamento, smontati	**685**



Scaffali a campata lunga

I vantaggi del prodotto	**686–687**
Scaffali a incastro a campata lunga 400/500	**688–689**
Scaffali a incastro a campata lunga 490/600	**690–693**



Scaffali per pallet

I vantaggi del prodotto	**694–695**

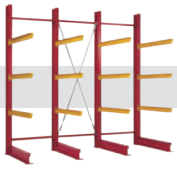

Scaffali tipo cantilever

I vantaggi del prodotto	**696–697**



Scaffali mobili

I vantaggi del prodotto	**698–699**
Il sistema	**700**
Il montaggio	**701**
! I campi applicativi	**702–703**

© 2014 www.lista.com

! ATTENZIONE: Prodotto fuori produzione! Ordini solo su richiesta.



Scaffali a parete piena
Eleganza e funzionalità in ogni posto

Gli scaffali a parete piena sono adatti a qualsiasi settore, per qualsiasi azienda, ma soprattutto per un uso ottimale dello spazio. Gli scaffali possono essere configurati individualmente grazie alla loro ampia gamma di profondità e altezze e alle larghezze delle unità. Gli scaffali a parete piena soddisfano qualsiasi esigenza grazie alle diverse versioni dei ripiani, alle pareti divisorie, ai separatori, ai cassetti incorporati e alle chiusure delle porte.





Possibilità di organizzazione flessibili
I ripiani estraibili e spostabili, i cassetti, le porte a battente e quelle scorrevoli si lasciano combinare a scelta.

I vantaggi

- Protezione da accesso grazie a pareti laterali e posteriori
- Chiudibili con porte a battente e scorrevoli
- Portata di ogni ripiano da 30 a 240 kg e di ogni unità di scaffali da 680 a 1050 kg
- Elevata flessibilità grazie alle molteplici dotazioni e al materiale di suddivisione
- Montaggio rapido e facile
- Facili possibilità di cambiamento
- Ampliabili in qualsiasi momento (in struttura monopiano)
- Le porte a battente e quelle scorrevoli possono essere montate sullo scaffale anche successivamente

www.lista.com © 2014

Gli scaffali a parete piena sono degli eleganti tuttofare. Le dotazioni su misura permettono di adattare il sistema al tipo di oggetti da immagazzinare e allo spazio a disposizione.





Colori
Ripiani disponibili in 12 colori standard e altri 12 colori con sovrapprezzo. Indicare sull'ordine il codice a tre cifre del colore desiderato (al posto di .XXX). Altri colori a richiesta.

Per informazioni sui colori si veda la pagina ripiegabile

10 Years Guarantee | 50 | da 30 a 240 | fino a 1050 | 1 2 3

© 2014 www.lista.com

! ATTENZIONE: Prodotto fuori produzione! Ordini solo su richiesta.

Stabilità e flessibilità
Una struttura curata nei dettagli



Pareti laterali
Grazie al risvolto triangolare anteriore delle pareti laterali vengono assicurate maggiore stabilità e sicurezza.



Set di piastre di livellamento per parete laterale
Per il fissaggio a vite al pavimento viene fornito un set di piastre di livellamento per ogni parete laterale.



Pareti laterali di chiusura
La parete di chiusura serve come parete addizionale liscia per coprire le file di fessure della parete laterale e può essere agganciata senza l'impiego di viti.



Parete posteriore forata
Offre elevata stabilità e rende possibile immagazzinare utensili anche sul lato posteriore dello scaffale.



Coprizoccolo
Il coprizoccolo è una protezione antipolvere e viene fissato senza l'impiego di viti.



Etichettatura con Lista Script
I cassetti, così come i ripiani estraibili e spostabili possono essere etichettati con gli appositi supporti autoadesivi (si veda pag. 745).

Sistema di etichettatura
si veda da pag. 742

@ Lista online

L'intera gamma di Lista offre innumerevoli soluzioni per le vostre esigenze individuali. La raccolta online 2, il configuratore Lista e lo script Lista sono disponibili all'indirizzo:

www.lista.com



www.lista.com © 2014

Dotazione su misura



Cassetti
Gli scorrevoli cassetti a estrazione totale sono il posto ottimale dove riporre la minuteria. Disponibili solo per scaffali di dimensioni 1000 x 500 mm.



Ripiani e separatori
I ripiani hanno portate da 30 a 240 kg. I ripiani sono disponibili nella versione liscia o con file di fessure per l'inserimento dei separatori.



Listelli di protezione e vasche di recupero
Per un immagazzinamento ordinato e corretto del materiale sfuso e di liquidi possono essere montati listelli di protezione o vasche di recupero.



Facile regolazione
È assicurata la facile e rapida regolazione dei ripiani e delle pareti divisorie. I ripiani vengono montati tramite supporti senza impiego di viti.



Porte a battente
Come dispositivi antiaccesso e antipolvere si possono montare porte a battente o scorrevoli. Le porte a battente sono dotate di serratura incassata e cilindro di sicurezza o sistema Code Lock.



Porte scorrevoli
Le porte scorrevoli sono ideali quando lo spazio a disposizione è ristretto e vengono fornite di serie con un cilindro a rotazione/pressione.



© 2014 www.lista.com

! ATTENZIONE: Prodotto fuori produzione! Ordini solo su richiesta.

Informazioni di progettazione
Dimensioni dello scaffale e portate

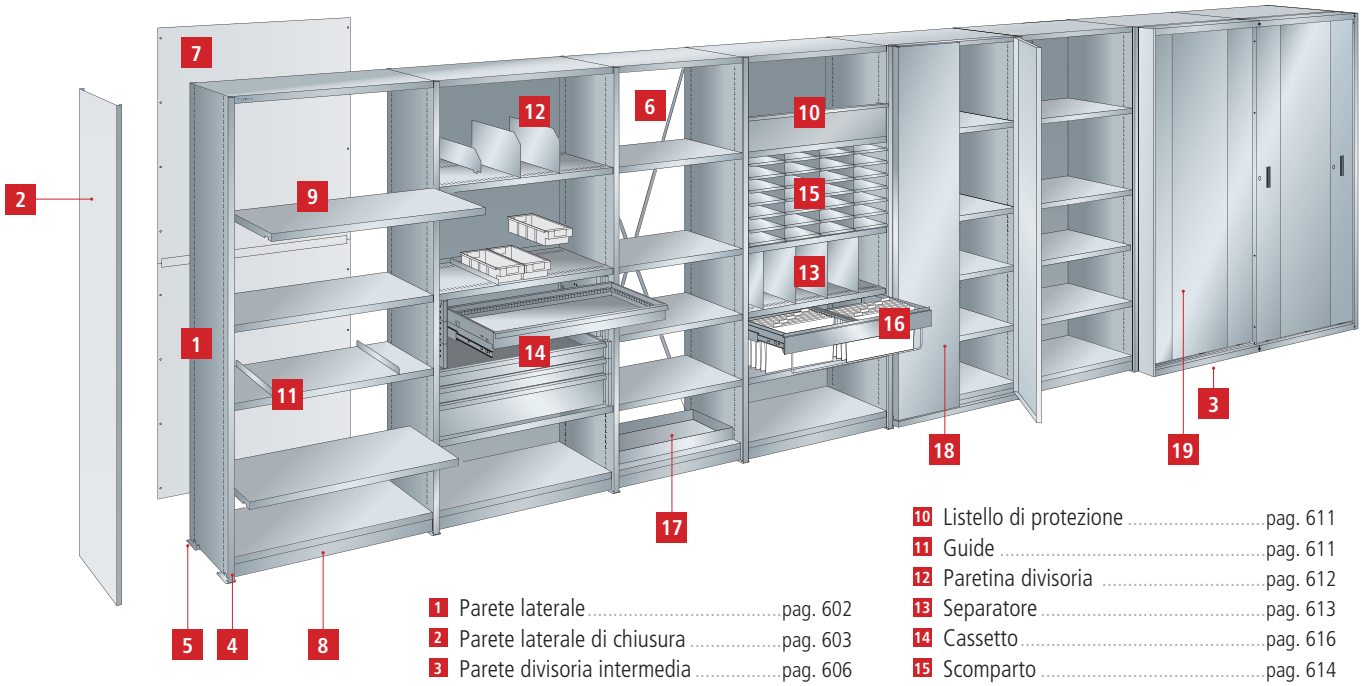

1 Parete laterale ..... pag. 602
2 Parete laterale di chiusura ..... pag. 603
3 Parete divisoria intermedia ..... pag. 606
4 Piastre di livellamento ..... pag. 603
5 Ancoraggio al suolo ..... pag. 603
6 Crociera ..... pag. 604
7 Parete posteriore ..... pag. 604
8 Coprizoccolo ..... pag. 606
9 Ripiano ..... pagg. 607–610
10 Listello di protezione ..... pag. 611
11 Guide ..... pag. 611
12 Paretina divisoria ..... pag. 612
13 Separatore ..... pag. 613
14 Cassetto ..... pag. 616
15 Scomparto ..... pag. 614
16 Telaio estraibile per cartelle sospese ..... pag. 617
17 Vasca di recupero ..... pag. 611
18 Porta a battente ..... pag. 620
19 Porta scorrevole ..... pag. 621
Profilo laterale ..... pagg. 618–619
Ripiano estraibile ..... pag. 617

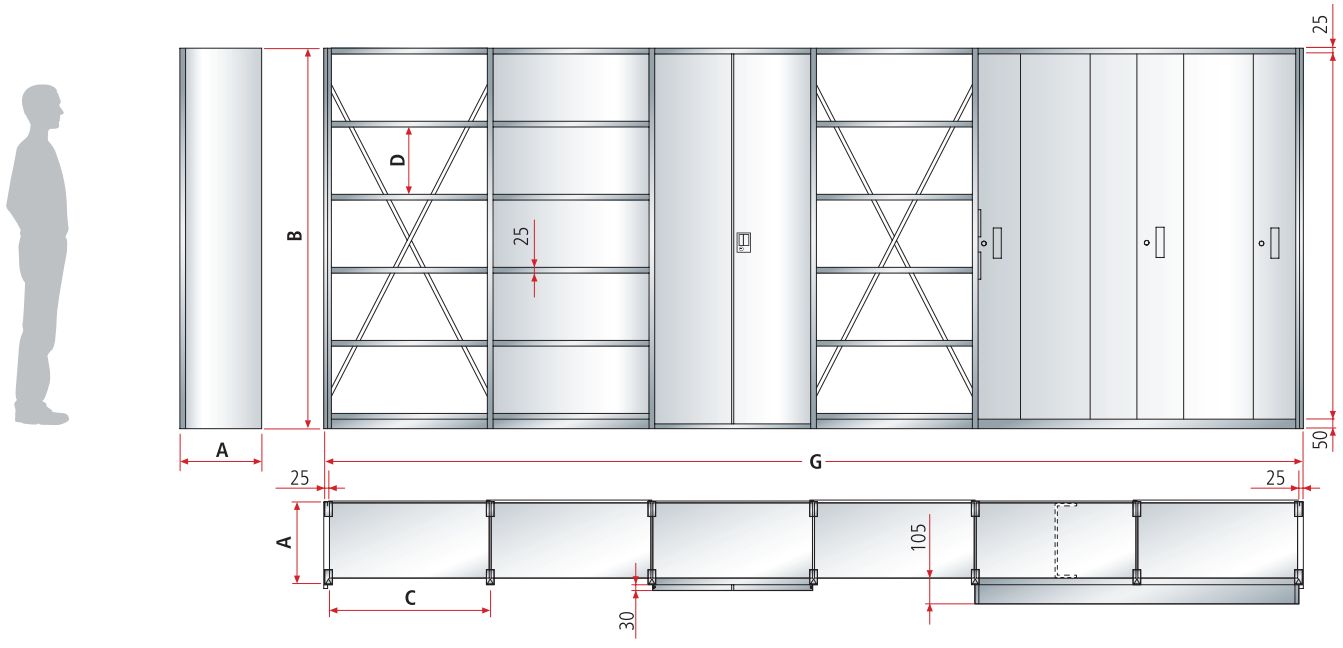

A = profondità scaffale
B = altezza scaffale
C = larghezza scaffale
D = altezza utile
G = numero di larghezze unità + 50 mm (con o senza pareti laterali di chiusura)
Esempio: 2 x 850 mm + 2 x 1000 mm + 1 x 1255 mm + 50 mm = 5005 mm

www.lista.com © 2014

Profondità dello scaffale (A)

P Dimensioni reali **mm**	330	380	430	530	630
con porte a battente	360	410	460	560	660
con porte scorrevoli	435	485	535	635	735
con parete laterale di chiusura	350	400	450	550	650
Profondità utile mm					
ripiani	300	350	400	500	600
cassetti[1]	-	-	-	459	-

[1] I cassetti possono essere montati solo negli scaffali di dimensioni 1000 x 530 mm (L x P).

Tipi di avancorpi

Avancorpi adiacenti	**Lato aggiuntivo a destra**	
Unità base a sinistra	Porta a battente	Porta scorrevole
Porta a battente	●	-
Porta scorrevole	-	●
Cassetti[2]	●	●

● possibile - non possibile [2] per montaggio dietro avancorpo

Altezze dello scaffale(B)

H dimensioni reali **mm**	2000	2200	2500
con porte a battente	2000	2200	2500
con porte scorrevoli	2000	2200	2500
Fessurazioni verticali			
Fessure nelle pareti laterali	ogni 25 mm, per aggancio dei supporti per ripiani		
Altezza utile (D) tra i ripiani	= numero di fessure visibili x 25 mm		

Lati inferiori dei ripiani

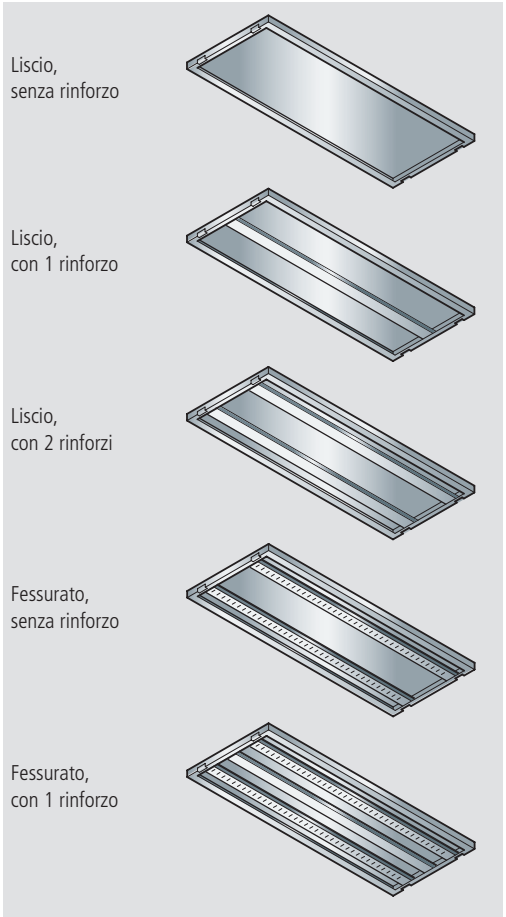

Larghezze dello scaffale (C)

L dimensioni reali **mm**	850	1000	1255
Larghezza d'incasso ripiani	850	1000	1255
Fessurazioni orizzontali			
Fessure nei ripiani	ogni 15 mm, per il montaggio di separatori		

Portate

Distanza tra i ripiani mm	Portata (kg) per ogni unità di scaffali durante la stabilizzazione	
	con crociere	con pareti posteriori
150	800	1050
300	770	1000
450	740	950
600	710	900
750 (max.)	680	850

- Con diverse distanze tra i ripiani è determinante quella maggiore. Portata per ogni unità di scaffali (= portata massima dell'unità), fattore di sicurezza 1.65 in base alla SIA.
- Con diverse distanze tra i ripiani è determinante quella maggiore.



Disposizione delle crociere

Le portate valgono solo se a partire da 6 unità di scaffale, 2 unità scaffali o almeno 1 ogni 5 sono dotate di pareti posteriori oppure 1 su tre è munita di una crociera.

Norma di ancoraggio

Gli scaffali con un rapporto profondità-altezza maggiore di 1:5 – e di 1:4 per quelli con porte a battente e singoli – devono essere ancorati.

© 2014 www.lista.com

! ATTENZIONE: Prodotto fuori produzione! Ordini solo su richiesta.

Scaffali a parete piena

Scaffale completo preconfigurato, ampliabile





Colori
Scaffali disponibili in 12 colori standard e altri 12 colori con sovrapprezzo. Indicare sull'ordine il codice a tre cifre del colore desiderato (al posto di XXX). Altri colori a richiesta.

Per informazioni sui colori si veda la pagina ripiegabile

@ Lista online

L'intera gamma di Lista offre innumerevoli soluzioni per le vostre esigenze individuali. La raccolta online 2, il configuratore Lista e lo script Lista sono disponibili all'indirizzo:

www.lista.com



i Caratteristiche

- Protezione da accesso grazie a pareti laterali
- Chiudibili con porte a battente e scorrevoli opzionali
- Portata ripiano 80-160 kg
- Portata unità di scaffale 400-760 kg
- Elevata flessibilità grazie alle molteplici dotazioni e al materiale di suddivisione
- Montaggio rapido e facile
- Facili possibilità di cambiamento
- Ampliabili in qualsiasi momento (in struttura monopiano)
- Le porte a battente e quelle scorrevoli possono essere montate sullo scaffale anche successivamente

www.lista.com © 2014

Maggiori informazioni sui prossimi prodotti sono disponibili qui.

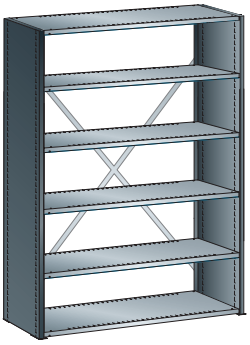

Unità base:

2 pareti laterali

1 crociera

6-8 ripiani

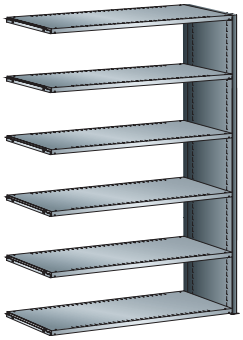

Unità annessa:

1 parete laterale

6-8 ripiani

Indicazione di sicurezza

Assicurare gli scaffali con il rapporto altezza-profondità ≥ 5:1 **contro il rischio** di ribaltamenti (ancoraggio a parete o al suolo a richiesta). Carichi dei ripiani delle unità valgono per carico distribuito uniformemente. Le indicazioni di carico ripiani valgono per le file di scaffali con 3 o più unità.

Indicazione: A partire dalla 3a unità annessa è necessaria **un'ulteriore crociera** (si vedano pagg. 599 e 604).

L → 1000 mm

Scaffali a parete piena 80/160, smontati

L'elegante tuttofare con 6, 7 o 8 ripiani (lisci, verniciati) è disponibile con pareti laterali di chiusura, pareti divisorie, coprizoccolo, listelli di protezione, set di piastre di livellamento e svariati accessori per archivi. Pareti laterali con risvolto triangolare anteriore e passo delle fessure 25 mm, per l'aggancio dei supporti. Unità base inclusa 1 crociera. Versione: lamiera d'acciaio. Colore: come da tabella colori. Set di piastre di livellamento zincati.

H ↑ 2000 mm

P ↗ mm	Numero ripiani	Profondità utile mm	Larghezza utile mm	Carico ripiano kg	Carico unità kg	Scaffale base Cod. art.		Scaffale aggiuntivo Cod. art.	
350	6	350	1000	80	400	**70.362.**XXX		**70.363.**XXX	
500	6	500	1000	160	760	**70.364.**XXX		**70.365.**XXX	

H ↑ 2200 mm

P ↗ mm	Numero ripiani	Profondità utile mm	Larghezza utile mm	Carico ripiano kg	Carico unità kg	Scaffale base Cod. art.		Scaffale aggiuntivo Cod. art.	
350	7	350	1000	80	480	**70.352.**XXX		**70.353.**XXX	
500	7	500	1000	160	760	**70.358.**XXX		**70.359.**XXX	

H ↑ 2500 mm

P ↗ mm	Numero ripiani	Profondità utile mm	Larghezza utile mm	Carico ripiano kg	Carico unità kg	Scaffale base Cod. art.		Scaffale aggiuntivo Cod. art.	
350	8	350	1000	80	560	**70.354.**XXX		**70.355.**XXX	
500	8	500	1000	160	760	**70.360.**XXX		**70.361.**XXX	





© 2014 www.lista.com

! ATTENZIONE: Prodotto fuori produzione! Ordini solo su richiesta.

Accessori per scaffali
Pareti laterali, elementi di stabilizzazione



Pareti laterali

Con risvolto triangolare anteriore. Passo delle fessure 25 mm, per l'aggancio dei supporti. Incluso set di piastre di livellamento. Versione: lamiera d'acciaio. Colore: come da tabella colori. Set piastre di livellamento zincato.

H 2000 mm

Profondità mm	Larghezza mm	Per profondità nominale mm	Cod. art.	
330	30	300	**43.050.**XXX	
380	30	350	**43.054.**XXX	
430	30	400	**43.058.**XXX	
530	30	500	**43.062.**XXX	
630	30	600	**43.066.**XXX	

H 2200 mm

Profondità mm	Larghezza mm	Per profondità nominale mm	Cod. art.	
330	30	300	**43.051.**XXX	
380	30	350	**43.055.**XXX	
430	30	400	**43.059.**XXX	
530	30	500	**43.063.**XXX	
630	30	600	**43.067.**XXX	

H 2500 mm

Profondità mm	Larghezza mm	Per profondità nominale mm	Cod. art.	
330	30	300	**43.052.**XXX	
380	30	350	**43.056.**XXX	
430	30	400	**43.060.**XXX	
530	30	500	**43.064.**XXX	
630	30	600	**43.068.**XXX	



www.lista.com © 2014

Pareti laterali di chiusura

Parete aggiuntiva liscia per coprire i fori della parete laterale terminale. Utilizzabile a sinistra e destra.
Versione: lamiera d'acciaio. Colore: come da tabella colori.



H 2000 mm

Profondità mm	Larghezza mm	Profondità nominale mm	Cod. art.	
350	25	300	**48.060.**XXX	
400	25	350	**48.063.**XXX	
450	25	400	**48.066.**XXX	
550	25	500	**48.069.**XXX	
650	25	600	**48.072.**XXX	

H 2200 mm

Profondità mm	Larghezza mm	Profondità nominale mm	Cod. art.	
350	25	300	**48.061.**XXX	
400	25	350	**48.064.**XXX	
450	25	400	**48.067.**XXX	
550	25	500	**48.070.**XXX	
650	25	600	**48.073.**XXX	

H 2500 mm

Profondità mm	Larghezza mm	Profondità nominale mm	Cod. art.	
350	25	300	**48.062.**XXX	
400	25	350	**48.065.**XXX	
450	25	400	**48.068.**XXX	
550	25	500	**48.071.**XXX	
650	25	600	**48.074.**XXX	

Pareti laterali di chiusura con perforazione quadrata, 10 x 10 mm e passo 38 mm, per l'inserimento di ganci per pannelli forati disponibili a richiesta.

Piastre di livellamento

Per compensare l'altezza. Permettono l'allineamento preciso anche su pavimenti irregolari.
Versione: PVC. Colore: grigio.

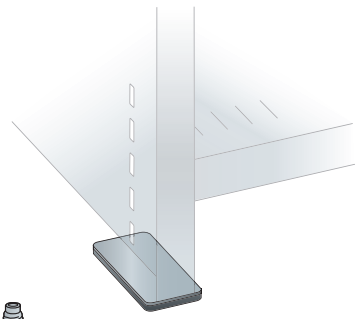

Profondità mm	Larghezza mm	Spessore mm	Cod. art.	
98	44,5	1	**44.532.000**	
98	44,5	2	**44.533.000**	
98	44,5	4	**44.534.000**	

Ancoraggio al suolo

Gli scaffali con un rapporto profondità-altezza maggiore di 1:5 (di 1:4 per quelli con porte a battente) e gli scaffali singoli con cassetti devono essere ancorati.

Numero di ancoraggi: con scaffali semplici: 2 per ogni parete laterale con scaffali doppi: 2 per ogni due pareti laterali (fessure esterne)

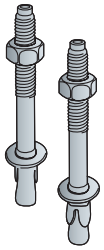

Descrizione	Versione	Cod. art.	
Ancoraggio a segmenti M8 x 75	per ogni pezzo	**130.555.000**	

© 2014 www.lista.com

! ATTENZIONE: Prodotto fuori produzione! Ordini solo su richiesta.

Accessori per scaffali
Pareti posteriori



Pareti posteriori

La copertura posteriore delle unità di scaffali serve anche come stabilizzatore longitudinale degli stessi e viene fissata a vite alle pareti laterali. Materiale di fissaggio incluso. Versione: lamiera d'acciaio.
Colore: come da tabella colori.

H 2000 mm

Per larghezza ripiano mm	Numero pezzi	Unità base		Unità annessa	
		Cod. art.		Cod. art.	
850	1	**46.016.**XXX		**46.020.**XXX	
1000	1	**43.075.**XXX		**43.088.**XXX	
1255	1	**46.018.**XXX		**46.022.**XXX	

H 2200 mm

Per larghezza ripiano mm	Numero pezzi	Unità base		Unità annessa	
		Cod. art.		Cod. art.	
850	1	**46.017.**XXX		**46.021.**XXX	
1000	1	**43.076.**XXX		**43.089.**XXX	
1255	1	**46.019.**XXX		**46.042.**XXX	

H 2500 mm

Per larghezza ripiano mm	Numero pezzi	Unità base		Unità annessa	
		Cod. art.		Cod. art.	
850	2 x 1250 mm	**46.053.**XXX		**46.055.**XXX	
1000	2 x 1250 mm	**43.077.**XXX		**43.090.**XXX	
1255	2 x 1250 mm	**46.049.**XXX		**46.051.**XXX	



Crociera

Per la stabilizzazione longitudinale al posto delle pareti posteriori. Incluso materiale di fissaggio a vite.
Versione: acciaio, zincato. Per la quantità di crociere si veda l'indicazione di progettazione a pag. 599.

Per larghezza ripiano mm	Altezza scaffale mm	Cod. art.	
850, 1000, 1255	2000, 2200, 2500	**43.039.000**	



Disposizione delle crociere

Le portate valgono solo se a partire da 6 unità di scaffale, 2 unità scaffali o almeno 1 ogni 5 sono dotate di pareti posteriori oppure 1 su tre è munita di una crociera.

www.lista.com © 2014

Pareti posteriori forate

La copertura posteriore delle unità di scaffali serve anche come stabilizzatore longitudinale degli stessi e viene fissata a vite alle pareti laterali. Incl. materiale di fissaggio. Versione: Lamiera d'acciaio con perforazione quadrata, 10 x 10 mm e passo 38 mm. Per l'inserimento di ganci per pannelli forati (si veda da pag. 450). Colore: come da tabella colori.



H 2000 mm

Per larghezza ripiano mm	Numero pezzi	Unità base		Unità annessa	
		Cod. art.		Cod. art.	
850	1	**53.850.**XXX		**53.859.**XXX	
1000	1	**53.853.**XXX		**53.862.**XXX	
1255	1	**53.856.**XXX		**53.865.**XXX	

H 2200 mm

Per larghezza ripiano mm	Numero pezzi	Unità base		Unità annessa	
		Cod. art.		Cod. art.	
850	1	**53.851.**XXX		**53.860.**XXX	
1000	1	**53.854.**XXX		**53.863.**XXX	
1255	1	**53.857.**XXX		**53.866.**XXX	

H 2500 mm

Per larghezza ripiano mm	Numero pezzi	Unità base		Unità annessa	
		Cod. art.		Cod. art.	
850	2 x 1250 mm	**53.852.**XXX		**53.861.**XXX	
1000	2 x 1250 mm	**53.855.**XXX		**53.864.**XXX	
1255	2 x 1250 mm	**53.858.**XXX		**53.867.**XXX	

i Consiglio

Progettazione scaffale

Durante la progettazione di scaffali si necessita per ogni fila di scaffali un'unità di base e un quantità a piacere di unità annesse.

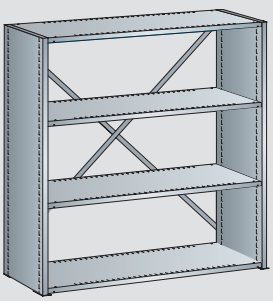

Unità base

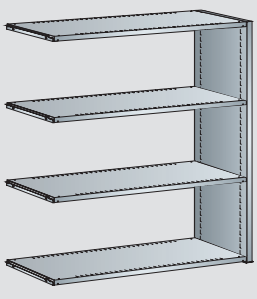

Unità annessa

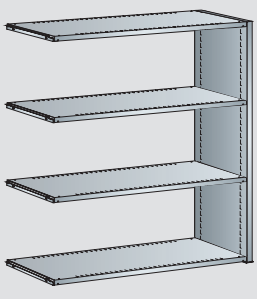

Per i ganci per pannelli forati si veda da pag. 450

© 2014 www.lista.com

! ATTENZIONE: Prodotto fuori produzione! Ordini solo su richiesta.

Accessori per scaffali
Pareti divisorie intermedie, coprizoccoli



Pareti divisorie intermedie

Per la suddivisione completa verticale delle unità di scaffali. Con intaglio anteriore in basso per il montaggio opzionale di porte a battente o scorrevoli. Passo delle fessure 25 mm, per appendere i supporti. Si deve scegliere un ripiano superiore continuo su tutta la larghezza dell'unità di scaffali. Versione: lamiera d'acciaio Colore: come da tabella colori.

H 2000 mm Altezza utile **1975** mm

Profondità mm	Larghezza mm	Per profondità nominale mm	Cod. art.	
310	30	300	**53.868.**XXX	
360	30	350	**53.871.**XXX	
410	30	400	**53.874.**XXX	
510	30	500	**53.877.**XXX	
610	30	600	**53.880.**XXX	

H 2200 mm Altezza utile **2175** mm

Profondità mm	Larghezza mm	Per profondità nominale mm	Cod. art.	
310	30	300	**53.869.**XXX	
360	30	350	**53.872.**XXX	
410	30	400	**53.875.**XXX	
510	30	500	**53.878.**XXX	
610	30	600	**53.881.**XXX	

H 2500 mm Altezza utile **2475** mm

Profondità mm	Larghezza mm	Per profondità nominale mm	Cod. art.	
310	30	300	**53.870.**XXX	
360	30	350	**53.873.**XXX	
410	30	400	**53.876.**XXX	
510	30	500	**53.879.**XXX	
610	30	600	**53.882.**XXX	



Coprizoccoli

Fissaggio tramite supporti nelle terzultime fessure. Non abbinabili a porte a battente e scorrevoli.
Versione: lamiera d'acciaio. Colore: nero, NCS S 9000-N.

Per larghezza ripiano mm	Altezza mm	Cod. art.	
850	50	**46.023.000**	
1000	50	**43.099.000**	
1255	50	**46.024.000**	

www.lista.com © 2014

Ripiani con parete divisoria intermedia

Ripiani lisci, verniciati, per parete divisoria intermedia

Supporti inclusi. Spessore ripiano 25 mm. Versione: lamiera d'acciaio Colore: come da tabella colori.

L → 425 mm per larghezza ripiano di **850** mm con parete divisoria intermedia



Profondità mm	kg	Numero profili di rinforzo	Cod. art.	
300	100	0	**53.883.**XXX	
350	100	0	**53.884.**XXX	
400	100	0	**53.885.**XXX	
500	100	0	**53.886.**XXX	
600	100	0	**53.887.**XXX	

L → 500 mm per larghezza ripiano di **1000** mm con parete divisoria intermedia

Profondità mm	kg	Numero profili di rinforzo	Cod. art.	
300	100	0	**53.888.**XXX	
350	100	0	**53.889.**XXX	
400	100	0	**53.890.**XXX	
500	100	0	**53.891.**XXX	
600	100	0	**53.892.**XXX	

L → 627,5 mm per larghezza ripiano di **1255** mm con parete divisoria intermedia

Profondità mm	kg	Numero profili di rinforzo	Cod. art.	
300	100	0	**53.893.**XXX	
350	100	0	**53.894.**XXX	
400	100	0	**53.895.**XXX	
500	100	0	**53.896.**XXX	
600	100	0	**53.897.**XXX	

i Indicazione

Impiego dei coprizoccolo
Se lo scaffale ha porte a battente o scorrevoli, non si possono utilizzare i coprizoccolo.



@ Lista online

L'intera gamma di Lista offre innumerevoli soluzioni per le vostre esigenze individuali. La raccolta online 2, il configuratore Lista e lo script Lista sono disponibili all'indirizzo:

www.lista.com

© 2014 www.lista.com

! ATTENZIONE: Prodotto fuori produzione! Ordini solo su richiesta.

Accessori per scaffali
Ripiani



L → 850 mm

Ripiano liscio, verniciato

Supporti inclusi. Spessore ripiano 25 mm Versione: lamiera d'acciaio Colore: come da tabella colori.

Profondità mm	kg	Numero profili di rinforzo	Cod. art.	
300	90	0	**46.087.**XXX	
300	170	1	**46.097.**XXX	
350	90	0	**46.088.**XXX	
350	170	1	**46.000.**XXX	
400	90	0	**46.089.**XXX	
400	170	1	**46.001.**XXX	
500	50	0	**46.090.**XXX	
500	170	1	**46.002.**XXX	
500	240	2	**46.101.**XXX	
600	50	0	**46.091.**XXX	
600	170	1	**46.043.**XXX	
600	240	2	**46.102.**XXX	



Ripiani lisci, zincati

Inclusi supporti. Versione: lamiera d'acciaio, zincata.

Profondità mm	kg	Numero profili di rinforzo	Cod. art.	
350	90	0	**43.244.000**	
500	170	1	**43.245.000**	



Ripiani fessurati, verniciati

Inclusi supporti. Versione: lamiera d'acciaio Passo delle fessure 15 mm. Colore: come da tabella colori.

Profondità mm	kg	Numero profili di rinforzo	Cod. art.	
300	150	0	**46.135.**XXX	
300	230	1	**46.137.**XXX	
350	150	0	**46.006.**XXX	
350	230	1	**46.138.**XXX	
400	150	0	**46.007.**XXX	
400	230	1	**46.139.**XXX	
500	150	0	**46.008.**XXX	
500	230	1	**46.140.**XXX	
600	150	0	**46.045.**XXX	
600	230	1	**46.141.**XXX	

www.lista.com © 2014



L → 1000 mm

Ripiano liscio, verniciato

Inclusi supporti. Spessore ripiano 25 mm Versione: lamiera d'acciaio Colore: come da tabella colori.



Profondità mm	kg	Numero profili di rinforzo	Cod. art.	
300	80	0	**43.189.**XXX	
300	160	1	**43.192.**XXX	
350	80	0	**43.190.**XXX	
350	160	1	**43.193.**XXX	
400	80	0	**43.191.**XXX	
400	160	1	**43.194.**XXX	
500	40	0	**43.187.**XXX	
500	160	1	**43.195.**XXX	
500	220	2	**43.199.**XXX	
600	40	0	**43.188.**XXX	
600	160	1	**43.196.**XXX	
600	220	2	**43.200.**XXX	

Ripiani lisci, zincati

Supporti inclusi. Versione: lamiera d'acciaio, zincata.



Profondità mm	kg	Numero profili di rinforzo	Cod. art.	
350	80	0	**43.038.000**	
500	160	1	**43.037.000**	

Ripiani fessurati, verniciati

Supporti inclusi. Versione: lamiera d'acciaio. Passo delle fessure 15 mm. Colore: come da tabella colori.



Profondità mm	kg	Numero profili di rinforzo	Cod. art.	
300	120	0	**43.277.**XXX	
300	200	1	**43.282.**XXX	
350	120	0	**43.278.**XXX	
350	200	1	**43.283.**XXX	
400	120	0	**43.279.**XXX	
400	200	1	**43.284.**XXX	
500	120	0	**43.280.**XXX	
500	200	1	**43.285.**XXX	
600	120	0	**43.281.**XXX	
600	200	1	**43.286.**XXX	

© 2014 www.lista.com

! ATTENZIONE: Prodotto fuori produzione! Ordini solo su richiesta.

Accessori per scaffali
Ripiani



L → 1255 mm

Ripiani lisci, verniciati

Supporti inclusi. Spessore ripiano 25 mm. Versione: lamiera d'acciaio. Colore: come da tabella colori.

Profondità mm	kg	Numero profili di rinforzo	Cod. art.	
300	70	0	**46.092.**XXX	
300	140	1	**46.098.**XXX	
350	70	0	**46.093.**XXX	
350	140	1	**46.003.**XXX	
400	70	0	**46.094.**XXX	
400	140	1	**46.004.**XXX	
500	30	0	**46.095.**XXX	
500	140	1	**46.005.**XXX	
500	200	2	**46.105.**XXX	
600	30	0	**46.096.**XXX	
600	140	1	**46.044.**XXX	
600	200	2	**46.106.**XXX	



Ripiani lisci, zincati

Supporti inclusi. Versione: lamiera d'acciaio zincata.

Profondità mm	kg	Numero profili di rinforzo	Cod. art.	
350	70	0	**43.334.000**	
500	140	1	**43.335.000**	



Ripiani fessurati, verniciati

Supporti inclusi. Versione: lamiera d'acciaio. Passo delle fessure 15 mm. Colore: come da tabella colori.

Profondità mm	kg	Numero profili di rinforzo	Cod. art.	
300	90	0	**46.136.**XXX	
300	170	1	**46.142.**XXX	
350	90	0	**46.009.**XXX	
350	170	1	**46.143.**XXX	
400	90	0	**46.010.**XXX	
400	170	1	**46.144.**XXX	
500	90	0	**46.011.**XXX	
500	170	1	**46.145.**XXX	
600	90	0	**46.046.**XXX	
600	170	1	**46.146.**XXX	

www.lista.com © 2014

Accessori per ripiano, vasche di recupero

Supporti

Per entrambi i tipi di ripiano gli stessi supporti. Per ogni ripiano sono necessari 4 supporti.



Descrizione	Versione	Cod. art.	
supporto aggiuntivo	per ogni pezzo	**101.749.000**	

Listelli di protezione

Inclusi due supporti e materiale di fissaggio. Versione: lamiera d'acciaio.
Colore: come da tabella colori.



Per larghezza ripiano mm	Altezza mm	Cod. art.	
850	95	**46.036.**XXX	
1000	95	**44.769.**XXX	
1255	95	**46.039.**XXX	

Guide

Se si utilizzano contenitori a vista e contenitori sugli scaffali a parete piena. Le guide laterali possono essere utilizzate solo con ripiani fessurati. Versione: lamiera d'acciaio. Colore: grigio luce, RAL 7035.



Per profondità nominale mm	Profondità utile mm	Altezza mm	Cod. art.	
300	288	20	**43.339.000**	
350	338	20	**43.340.000**	
400	388	20	**43.341.000**	
500	488	20	**43.342.000**	
600	588	20	**43.343.000**	

Vasche di recupero

Possono essere appoggiate senza fissaggio sui ripiani di larghezza 1000 mm. Estraibili anche quando si utilizzano porte a battente. Versione: lamiera d'acciaio, superficie zincata. Spessore del materiale: 3 mm. Saldatura ermetica. Versione in base alla legge sulla tutela delle acque (WHG) § 119/StawaR. La tenuta della vasca di recupero è stata certificata e ha ottenuto la relativa targhetta e il certificato di verifica.



Profondità mm	Larghezza mm	Altezza mm	Volume di capienza litri	Cod. art.	
295	940	100	26	**53.823.000**	
345	940	100	32	**53.828.000**	
395	940	100	36	**53.824.000**	
495	940	100	45	**53.825.000**	
595	940	100	54	**53.826.000**	

© 2014 www.lista.com

! ATTENZIONE: Prodotto fuori produzione! Ordini solo su richiesta.

Accessori per scaffali
Paretine divisorie per ripiani



Paretine divisorie per ripiani

Per la suddivisione di ripiani fessurati. Versione: lamiera d'acciaio. Colore: grigio luce, RAL 7035.

Per profondità nominale mm	Profondità utile mm	Altezza nominale mm	Altezza utile mm	Cod. art.	
300	288	100	95	**100.447.000**	
300	288	150	145	**100.448.000**	
300	288	200	195	**100.449.000**	
350	338	100	95	**100.452.000**	
350	338	150	145	**100.453.000**	
350	338	200	195	**100.454.000**	
400	388	100	95	**100.465.000**	
400	388	150	145	**100.466.000**	
400	388	200	195	**100.467.000**	
500	488	100	95	**100.483.000**	
500	488	150	145	**100.484.000**	
500	488	200	195	**100.485.000**	
600	588	100	95	**100.493.000**	
600	588	150	145	**100.494.000**	
600	588	200	195	**100.495.000**	



i Consiglio

Suddivisione a passi di 15 mm
Le paretine divisorie dei ripiani e i separatori possono essere regolati orizzontalmente nei ripiani fessurati a passi di 15 mm.



www.lista.com © 2014

Separatori di ripiani

Per la suddivisione di ripiani fessurati. L'altezza dei separatori, a incastro inferiore e superiore, dipende dalla distanza tra i ripiani. Versione: lamiera d'acciaio. Colore: grigio luce, RAL 7035.

Distanza ripiani in luce = altezza dei separatori.



Per profondità nominale mm	Profondità utile mm	Altezza mm	Cod. art.	
300	288	250	**100.574.000**	
300	288	300	**100.576.000**	
300	288	325	**100.577.000**	
300	288	350	**100.578.000**	
300	288	400	**100.580.000**	
350	338	250	**100.594.000**	
350	338	300	**100.596.000**	
350	338	325	**100.597.000**	
350	338	350	**100.598.000**	
350	338	400	**100.600.000**	
400	388	250	**100.614.000**	
400	388	300	**100.616.000**	
400	388	325	**100.617.000**	
400	388	350	**100.618.000**	
400	388	400	**100.620.000**	
500	488	250	**100.655.000**	
500	488	300	**100.658.000**	
500	488	350	**100.661.000**	
500	488	400	**100.664.000**	
600	588	250	**100.702.000**	
600	588	300	**100.704.000**	
600	588	350	**100.706.000**	
600	588	400	**100.708.000**	



Consiglio



Separatori
Se si utilizzano separatori, la distanza tra i ripiani deve essere di 25 mm superiore rispetto all'altezza degli stessi.

© 2014 www.lista.com

! ATTENZIONE: Prodotto fuori produzione! Ordini solo su richiesta.

Accessori per scaffali
Scomparti

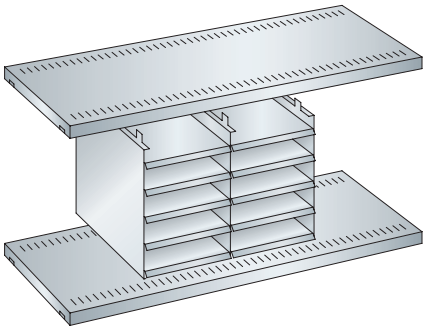

Scomparti

Le pareti divisorie esterne e intermedie hanno binari laterali per l'impiego di cursori. Versione: pareti in lamiera d'acciaio, verniciate. Colore: grigio, NCS S 2502-R. Cursore e suddivisore inferiore di plastica antistatica ABS. Colore: grigio, NCS S 2502-R.

Per formato DIN A4

Altezza tra i ripiani = 325 mm, spazio per 5 scomparti. Adatti per la profondità del ripiano 350 mm. Cursore di formato A4, senza possibilità di suddivisione.

Elementi singoli	Larghezza mm	Profondità mm	Altezza mm	Cod. art.	
Parete esterna a sinistra o destra	-	350	315	**20.128.000**	
Parete divisoria intermedia	-	350	315	**20.129.000**	
Cursore per formato A4	220	340	34	**20.130.000**	
Etichette, 10 x 150 mm (10 pezzi)	-	-	-	**20.131.000**	

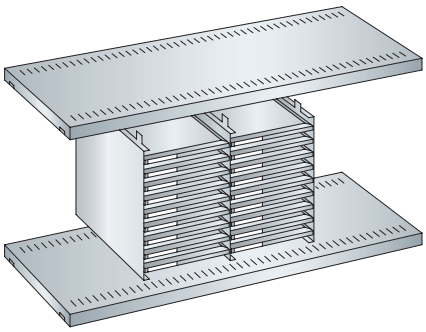

Per DIN C4

Altezza tra i ripiani = 325 mm, spazio per 9 scomparti. Adatti per la profondità del ripiano 350 mm. Cursori di formato C4 possono essere suddivisi nei formati C5 e C6.

Elementi singoli	Larghezza mm	Profondità mm	Altezza mm	Cod. art.	
Parete esterna a sinistra o destra	-	350	315	**20.128.000**	
Parete divisoria intermedia	-	350	315	**20.129.000**	
Cursore per formato A4	234	340	34	**20.132.000**	
Suddivisore inferiore per formati C5 e C6	-	-	-	**20.133.000**	
Portaetichette per cursore	-	-	-	**20.134.000**	
Fogli di carta di 9 strisce, bianchi	-	-	-	**20.135.000**	

@ Lista online

L'intera gamma di Lista offre innumerevoli soluzioni per le vostre esigenze individuali. La raccolta online 2, il configuratore Lista e lo script Lista sono disponibili all'indirizzo:

www.lista.com



Appendiabiti e ganci

Appendiabiti

L'appendiabiti può essere montato indipendentemente dal ripiano per mezzo di lamiere traverse che vengono montate alla parete laterale con i supporti. Supporti inclusi. Versione: barra in acciaio cromato, di Ø 27 mm, traverse in lamiera d'acciaio. Portata 50 kg. Colore delle traverse: come da tabella colori.



Larghezza mm	Profondità mm	Cod. art.	
850	400	**53.907.**XXX	
850	500	**53.908.**XXX	
850	600	**53.909.**XXX	
1000	400	**53.910.**XXX	
1000	500	**53.911.**XXX	
1000	600	**53.912.**XXX	
1255	400	**53.913.**XXX	
1255	500	**53.914.**XXX	
1255	600	**53.915.**XXX	

Appendiabiti per scaffale con parete divisoria intermedia

L'appendiabiti può essere montato indipendentemente dal ripiano per mezzo di lamiere traverse che vengono montate alla parete laterale con i supporti. Supporti inclusi. Versione: barra in acciaio cromato, di Ø 27 mm, traverse in lamiera d'acciaio. Portata 50 kg. Colore delle traverse: come da tabella colori.



Larghezza mm	Profondità mm	Per larghezza unità mm con parete divisoria	Cod. art.	
425	400	850	**53.898.**XXX	
425	500	850	**53.899.**XXX	
425	600	850	**53.900.**XXX	
500	400	1000	**53.901.**XXX	
500	500	1000	**53.902.**XXX	
500	600	1000	**53.903.**XXX	
627,5	400	1255	**53.904.**XXX	
627,5	500	1255	**53.905.**XXX	
627,5	600	1255	**53.906.**XXX	

Ganci appendiabiti

Ganci appendiabiti per barra in acciaio cromato di Ø 27 mm, zincati.

Descrizione	Versione	Cod. art.	
Ganci per appendiabiti	per ogni pezzo	**53.916.000**	

© 2014 www.lista.com

! ATTENZIONE: Prodotto fuori produzione! Ordini solo su richiesta.

Unità Lista **54 x 27 E**

Accessori per scaffali
Cassetti



Cassetti 54 x 27 E

Cassetti da montare negli scaffali. I cassetti possono essere montati in qualsiasi momento. Portata dei cassetti per carico distribuito uniformemente. Inclusa estrazione totale premontata e materiale di fissaggio.
Versione: struttura in acciaio a tutta parete. Colore dei cassetti: simile al grigio luce, RAL 7035.
Colore: come da tabella colori.

Attenzione: gli scaffali singoli, che sono predisposti per il montaggio di cassetti, devono essere ancorati attenendosi alle istruzioni di montaggio.

P 500 mm per larghezza scaffale **L 1000 mm** larghezza scaffale

Altezza frontale mm	Altezza utile mm	Larghezza utile mm	Profondità utile mm	kg	Cod. art.	
75	60	918	459	50	**55.172.**XXX	
100	83	918	459	50	**55.173.**XXX	
150	133	918	459	50	**55.174.**XXX	

Bloccaggio singolo dei cassetti

Da impiegare se si utilizza lo scaffale a parete piena come scaffale scorrevole.

Descrizione	Cod. art.	
Bloccaggio singolo dei cassetti	**13.026.000**	

i Consiglio

Materiale di suddivisione ed etichettatura adatto
Potete trovare il materiale di suddivisione e di etichettatura adatto per i rispettivi cassetti (ad es. conche, vaschette, separatori o supporti per etichette) alla pagina 716.
Orientatevi per favore alla relativa unità Lista **54 x 27 E**

18 x 27 E | 27 x 27 E | 36 x 27 E | **54 x 27 E** | 18 x 36 E | 27 x 36 E | 36 x 36 E | 45 x 36 E



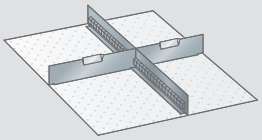
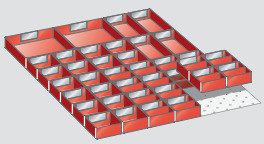




Per il materiale di suddivisione 54 x 27 E e il sistema di etichettatura si veda dalla pag. 706

www.lista.com © 2014

Sistemi per archiviazione e deposito

Telai estraibili per cartelle sospese

Adatti alle cartelle sospese di formato A4. Il ponticello centrale può essere regolato in continuo per altri formati.
La portata è di max. 60 kg. Materiale di fissaggio incluso. Versione: lamiera d'acciaio. Colore: grigio, NCS S 2502-R.

Larghezza unità mm	Per profondità ripiano mm	Foto	Numero di ponticelli centrali	Cod. art.	
850	350	1	2	**35.100.000**	
1000	350	3	2	**32.350.000**	
1255	350	2	3	**35.101.000**	
850	400	1	2	**35.102.000**	
1000	400	3	2	**32.361.000**	
1255	400	2	3	**35.103.000**	
850	500	1	2	**35.104.000**	
1000	500	3	2	**32.369.000**	
1255	500	2	3	**35.105.000**	

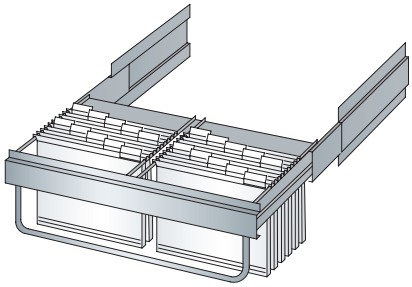

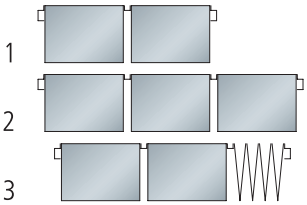

Ripiani estraibili

A estrazione totale. La portata è di max. 50 kg. Materiale di fissaggio incluso. Versione: lamiera d'acciaio.
Colore: grigio, NCS S 2502-R.

Larghezza unità mm	Per profondità frontale mm	Larghezza utile mm	Profondità utile mm	Cod. art.	
850	350	680	337	**35.109.000**	
1000	350	875	337	**32.723.000**	
1255	350	1040	337	**35.110.000**	
850	400	680	337	**35.111.000**	
1000	400	875	337	**32.713.000**	
1255	400	1040	337	**35.112.000**	
850	500	680	437	**35.113.000**	
1000	500	875	437	**32.718.000**	
1255	500	1040	437	**35.114.000**	

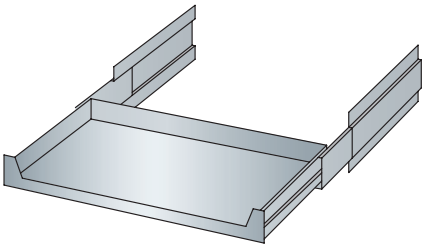

Materiale di fissaggio

Per ogni estraibile 1 set.

Descrizione	Cod. art.	
Parete interna su entrambi i lati	**750.260.000**	



Telaio estraibile per cartelle sospese

Per ogni estraibile 1 set per scaffali scorrevoli e mobili.

Descrizione	Cod. art.	
Telaio estraibile per cartelle sospese	**727.176.000**	

© 2014 www.lista.com

! ATTENZIONE: Prodotto fuori produzione! Ordini solo su richiesta.

Accessori per scaffali
Sistemi per archiviazione e deposito

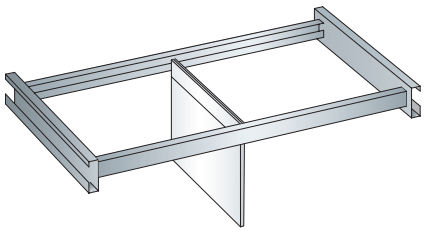

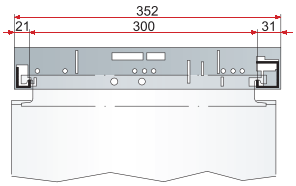

Profilo laterale C700.01

Per il sistema di deposito: Class-O-Rama 2, cartella Datox-EDV e guida Accodata 50085.
Compreso 1 set di supporti per ripiani Versione: lamiera d'acciaio. Colore: grigio, NCS S 2502-R.

Larghezza unità mm	Per profondità ripiano mm	Cod. art.	
850	350	**35.124.000**	
1000	350	**32.402.000**	
1255	350	**35.125.000**	
850	400	**35.126.000**	
1000	400	**32.411.000**	
1255	400	**35.127.000**	
850	500	**35.128.000**	
1000	500	**32.420.000**	
1255	500	**35.129.000**	

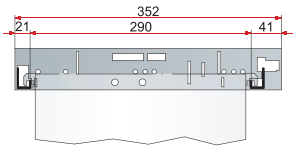

Profilo laterale C700.11

Per il sistema di deposito: Accodata 5006, Slim Control, Voko e sospesi Elba DIN A4.
Compreso 1 set di supporti per ripiani Versione: lamiera d'acciaio. Colore: grigio, NCS S 2502-R.

Larghezza unità mm	Per profondità ripiano mm	Cod. art.	
850	350	**35.137.000**	
1000	350	**32.517.000**	
1255	350	**35.138.000**	
850	400	**35.139.000**	
1000	400	**32.526.000**	
1255	400	**35.140.000**	
850	500	**35.141.000**	
1000	500	**32.535.000**	
1255	500	**35.142.000**	

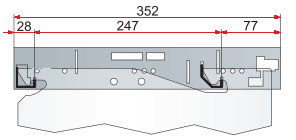

Profilo laterale C700.01

Per il sistema di deposito: cartella laterale Vetro A4 trasversale, (985 x 450 A4 trasversale e foglio).
Compreso 1 set di supporti per ripiani Versione: lamiera d'acciaio. Colore: grigio, NCS S 2502-R.

Larghezza unità mm	Per profondità ripiano mm	Cod. art.	
850	350	**35.143.000**	
1000	350	**32.559.000**	
1255	350	**35.144.000**	
850	400	**35.145.000**	
1000	400	**32.568.000**	
1255	400	**35.146.000**	
850	500	**35.147.000**	
1000	500	**32.578.000**	
1255	500	**35.148.000**	

www.lista.com © 2014



Profilo laterale C700.02

Per il sistema di deposito: cassette Docu-Mate (Wright line), cartelle Printout e raccoglitori appesi, anelli Tape-Seal di tipo IBM, Nashua, Wright-line ecc. Compreso 1 set di supporti per ripiano.
Versione: lamiera d'acciaio. Colore: grigio, NCS S 2502-R.

Larghezza unità mm	Per profondità ripiano mm	Cod. art.	
850	350	**35.130.000**	
1000	350	**32.424.000**	
1255	350	**35.131.000**	
850	400	**35.132.000**	
1000	400	**32.433.000**	
1255	400	**35.133.000**	
850	500	**35.134.000**	
1000	500	**32.442.000**	
1255	500	**35.135.000**	

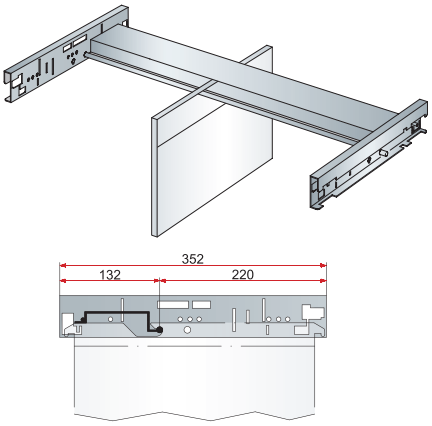

Profilo laterale C700.17

Per il sistema di deposito: cartelle Datox-EDV, contenitori e cartelle sospese Monopendex, cartelle sospese ELBA 91460, cartelle sospese Leitz, cartelle sospese Eichner. Compreso 1 set di supporti per ripiani Versione: lamiera d'acciaio. Colore: grigio, NCS S 2502-R.

Larghezza unità mm	Per profondità ripiano mm	Cod. art.	
850	350	**35.149.000**	
1000	350	**32.581.000**	
1255	350	**35.150.000**	
850	400	**35.151.000**	
1000	400	**32.590.000**	
1255	400	**35.152.000**	
850	500	**35.153.000**	
1000	500	**32.599.000**	
1255	500	**35.154.000**	

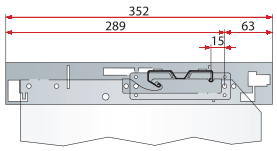

i Consiglio

Estraibili per cartelle sospese e ripiani laterali
Per la determinazione degli estraibili laterali e per cartelle sospese è importante conoscere il sistema di archiviazione.



@ Lista online

L'intera gamma di Lista offre innumerevoli soluzioni per le vostre esigenze individuali. La raccolta online 2, il configuratore Lista e lo script Lista sono disponibili all'indirizzo:

www.lista.com



© 2014 www.lista.com

! ATTENZIONE: Prodotto fuori produzione! Ordini solo su richiesta.

Porte a battente e scorrevoli
con sistema di chiusura Key Lock o Code Lock



Key Lock per porte a battente
chiusura standard con serratura incassata.



Code Lock per porte a battente
sistema elettronico di chiusura tramite codice numerico.

Porte a battente

Chiusura doppia porta a battente a barra con doppio punto d'incastro con incavo per serratura incassata (deve essere ordinata separatamente). Le porte a battente possono essere anche montate successivamente su qualsiasi scaffale. Versione: lamiera d'acciaio. Colore: come da tabella colori.

Profondità scaffale con porta a battente = profondità parete laterale + 30 mm







L → Per larghezza ripiano mm		850		1000		1255	
		Cod. art.		Cod. art.		Cod. art.	
Key Lock	H ↑ mm	Porte a battente					
2 porte* **escl.** chiusura **a numerazione diversa**	2000	45.445.XXX		45.449.XXX		45.453.XXX	
	2200	45.446.XXX		45.450.XXX		45.454.XXX	
	2500	45.486.XXX		45.487.XXX		45.488.XXX	
● Chiusura (no. in base principio di casualità)	-	49.060.000		49.060.000		49.060.000	
2 porte* **escl.** chiusura **a numerazione uguale**	2000	45.445.XXX		45.449.XXX		45.453.XXX	
	2200	45.446.XXX		45.450.XXX		45.454.XXX	
	2500	45.486.XXX		45.487.XXX		45.488.XXX	
+ Chiusura 2C____ (numero a scelta)	-	49.067.000		49.067.000		49.067.000	
Per le chiusure direttamente disponibili con numero predefinito si veda in basso**							
2 porte* **escl.** chiusura **sistema di chiusura con chiave a passepartout**	2000	45.445.XXX		45.449.XXX		45.453.XXX	
	2200	45.446.XXX		45.450.XXX		45.454.XXX	
	2500	45.486.XXX		45.487.XXX		45.488.XXX	
+ Chiusura per chiusura chiave a passepartout	-	49.068.000		49.068.000		49.068.000	
● Chiave passepartout	-	20.040.000		20.040.000		20.040.000	
Doppia porta a battente per Code Lock							
2 porte **escl.** chiusura	2000	45.445.XXX		45.449.XXX		45.453.XXX	
	2200	45.446.XXX		45.450.XXX		45.454.XXX	
	2500	45.486.XXX		45.487.XXX		45.488.XXX	
● Chiusura elettr. con codice numerico	-	49.070.000		49.070.000		49.070.000	

+ Indicare il numero del cilindro montato nelle ordinazioni successive

● Necessario per il funzionamento

* con terminale porta scorrevole, 1 porta

Per informazioni sui colori si veda la pagina ripiegabile

Colori
Scaffali disponibili in 12 colori standard e altri 12 colori con sovrapprezzo. Indicare sull'ordine il codice a tre cifre del colore desiderato (al posto di XXX). Altri colori a richiesta.



www.lista.com © 2014



Maggiori informazioni sui prossimi prodotti sono disponibili qui.

Porte scorrevoli

Con un avancorpo di porta scorrevole si chiudono rispettivamente due unità di scaffali. Scorrimento facile e silenzioso su ruote: in guide e binari di scorrimento che vengono fissati in basso o in alto al telaio montante. Chiudibile con cilindro a rotazione / pressione. La serratura deve essere ordinata separatamente. Le porte possono essere fatte scorrere fino alla completa apertura di un'intera unità di scaffali. Le porte scorrevoli possono essere montate anche in un secondo tempo. Versione: lamiera d'acciaio.Colore: come da tabella colori. Profondità scaffale con porta scorrevole = profondità parete laterale + 105 mm.



Key Lock per porte scorrevoli
Chiusura standard con serratura a cilindro.

Terminale porta scorrevole

Il terminale delle porte scorrevoli chiude un'unità di scaffali, se un numero dispari di unità (da 3 unità) deve essere dotato di porte scorrevoli. Scorrimento facile e silenzioso su ruote: in guide e binari di scorrimento che vengono fissati in basso o in alto al telaio montante. La porta può essere fatta scorrere fino alla completa apertura di un'intera unità di scaffali. Versione: lamiera d'acciaio. Colori: come da tabella colori.








	2 x 850	2 x 1000	2 x 1255	850	1000	1255
	Cod. art.	Cod. art.	Cod. art.	Cod. art.	Cod. art.	Cod. art.
	Porte scorrevoli			Terminale porta scorrevole		
	45.456.XXX	45.459.XXX	45.462.XXX	45.163.XXX	45.166.XXX	45.169.XXX
	45.457.XXX	45.460.XXX	45.463.XXX	45.164.XXX	45.167.XXX	45.170.XXX
	45.458.XXX	45.461.XXX	45.464.XXX	45.165.XXX	45.168.XXX	45.171.XXX
	55.438.000	55.438.000	55.438.000			
	45.456.XXX	45.459.XXX	45.462.XXX			
	45.457.XXX	45.460.XXX	45.463.XXX			
	45.458.XXX	45.461.XXX	45.464.XXX			
	55.439.000	55.439.000	55.439.000			
	45.456.XXX	45.459.XXX	45.462.XXX			
	45.457.XXX	45.460.XXX	45.463.XXX			
	45.458.XXX	45.461.XXX	45.464.XXX			
	55.440.000	55.440.000	55.440.000			
	20.040.000	20.040.000	20.040.000			

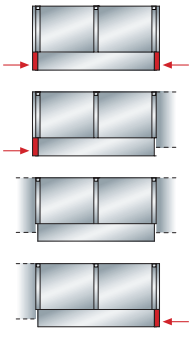

Chiusura delle porte scorrevoli

In combinazione con pareti laterali di chiusura utilizzabile a sinistra o a destra. Versione: lamiera d'acciaio. Colori: come da tabella colori.
Attenzione: la porta di chiusura deve sempre essere posta a destra. Le porte a battente e quelle scorrevoli non possono essere adiacenti. Il terminale della porta scorrevole non deve essere più largo delle unità di base.

** Chiusura 2C con numero predefinito

Disponib. in mag.	Cod. art. Per porte a battente	Cod. art. Per porte scorrevoli
Chiusura 2C **1**	49.061.000	55.465.000
Chiusura 2C **2**	49.062.000	55.466.000
Chiusura 2C **3**	49.063.000	55.467.000
Chiusura 2C **4**	49.064.000	55.468.000
Chiusura 2C **5**	49.065.000	55.469.000
Chiusura 2C **6**	49.066.000	55.670.000

Per altezza mm	Profondità mm	Cod. art.
2000	105	45.483.XXX
2200	105	45.484.XXX
2500	105	45.485.XXX

Per i sistemi di chiusura si vedano la pagina 24

© 2014 www.lista.com



Scaffali scorrevoli
Un miracolo di utilizzo economico dello spazio

Le dimensioni dei luoghi di immagazzinamento in archivi, nel commercio, nell'industria, in ufficio e negli atelier non sono mai sufficienti. Lo scaffale scorrevole mette a disposizione il doppio dello spazio dove riporre gli oggetti. Il principio è semplice: i singoli elementi dello scaffale formano un unico blocco le cui unità possono essere spostate quando si deve prelevare qualcosa. I singoli scaffali scorrono su guide. Anche a completo carico lo scaffale scorrevole si lascia spostare senza sforzi. Se lo scaffale si trova in una stanza di libero accesso, può essere chiuso con serratura a cilindro.





Ripiani, pareti divisorie e inserti di archiviazione offrono la soluzione ottimale per qualsiasi tipo di oggetto e aiutano a sfruttare in modo perfetto ogni centimetro di spazio.

I vantaggi

- Ottimale utilizzo dello spazio e dello scaffale
- Può essere montato senza danneggiare il pavimento – anche su tappeti in locali d'abitazione
- Portata da 80 a 150 kg per ogni ripiano
- Di facile montaggio
- Per ogni merce la soluzione ottimale
- Viti di livellamento integrate
- Livellabile anche quando carico
- Tavole della base con rivestimento antiscivolo



www.lista.com © 2014

Gli scaffali scorrevoli possono essere montati facilmente e hanno uno scorrimento silenzioso e perfetto. Creano spazio anche dove non esiste.



La soluzione per ambienti ristretti.



Utilizzo dello spazio con scaffali fissi

Risparmiare fino al 60% di spazio con semplicità



Utilizzo dello spazio con gli scaffali scorrevoli Lista

Ridurre il numero di corridoi di utilizzo

Tutti gli scaffali possono ora essere raggiunti servendosi di solo un corridoio che va a sostituire tutti quelli finora necessari per scaffali fissi che portano via spazio utile. Gli scaffali fissi sono necessari solo quando si devono raggiungere allo stesso tempo tutte le merci immagazzinate. Troppi corridoi tra gli scaffali non sono vantaggiosi.

Questo sistema smontabile non ha bisogno di spazio laterale per il montaggio e permette così di poter sfruttare anche nicchie della parete.

© 2014 www.lista.com

Moduli dello scaffale scorrevole





Caratteristiche

- Disponibili in diverse grandezze, a seconda delle dimensioni dei ripiani con larghezze di 850 mm o 1000 mm e profondità 350 mm
- Ripiani verniciati in grigio luce, RAL 7035
- L'altezza è di 1895 mm per tutte le versioni
- Ampliabile anche in un secondo tempo con moduli componibili a seconda delle necessità
- Elevata flessibilità all'interno dell'armadio grazie alle diverse dotazioni

Fornitura

Il modulo base:
1 armadio semplice fisso con parete posteriore, senza maniglia
1 armadio doppio mobile, con crociera o parete posteriore, con due maniglie
1 armadio semplice mobile, con parete posteriore e maniglia
1 chiusura centrale
2 guarnizioni antipolvere
4 portaetichette in formato DIN A5

Il modulo componibile:
1 armadio doppio mobile, con crociera o parete posteriore, con due maniglie
1 guarnizione antipolvere
2 portaetichette in formato DIN A5, 1 pedana

Indicazione di progettazione

Le paretine divisorie e i separatori possono essere montati solo in ripiani fessurati! Per motivi strutturali, per i piani di fondo e per quelli di copertura vengono utilizzati sempre ripiani lisci, che non permettono l'impiego di paretine laterali e di separatori.

Colori
Scaffali disponibili in 12 colori standard e altri 12 colori con sovrapprezzo. Indicare sull'ordine il codice a tre cifre del colore desiderato (al posto di XXX). Altri colori a richiesta.

Per informazioni sui colori si veda la pagina ripiegabile





Ripiani, separatori e listelli di protezione

I ripiani hanno portate da 80 a 150 kg. Sono disponibili nella versione liscia o con file di fessure per il montaggio dei separatori. Per un immagazzinamento ordinato e corretto del materiale sfuso possono essere montati listelli di protezione.



Scomparti e telai estraibili per cartelle sospese

Per riporre fogli di formato A4 o C4, fogli trasparenti ecc. in modo ideale negli scomparti. I telai estraibili per cartelle sospese possono essere integrati nello scaffale.



Di facile montaggio

Lo scaffale viene fornito smontato in confezioni singole. Grazie alla struttura raffinata di tutto il sistema, lo scaffale scorrevole può essere montato velocemente. Ogni fornitura contiene istruzioni di montaggio chiare e comprensibili.

www.lista.com © 2014

Moduli base e componibili
per dimensioni dei ripiani 850 x 350 mm (L x P)

H 1895 mm

L 910 mm per una larghezza del ripiano di 850 mm, con dispositivo di chiusura

Modulo base completo, armadio doppio con crociera

Profondità totale mm	Peso netto kg	Dotazione	Cod. art.	
2250	190	Senza inserti, vuoto	**48.327.**XXX	
2250	230	Con 16 ripiani lisci, grigio luce, RAL 7035	**48.329.**XXX	
2250	245	Con 16 ripiani fessurati, grigio luce, RAL 7035	**48.330.**XXX	

Dimensioni di progetto

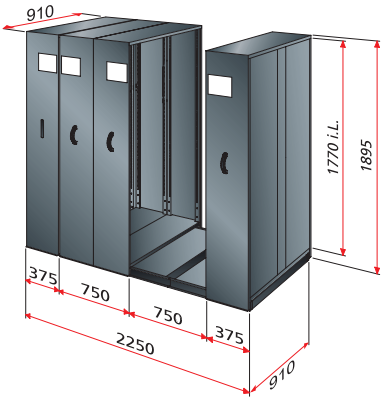

Modulo base completo, armadio doppio con parete posteriore

Profondità totale mm	Peso netto kg	Dotazione	Cod. art.	
2250	255	Senza inserti, vuoto	**48.331.**XXX	
2250	295	Con 16 ripiani lisci, grigio luce, RAL 7035	**48.333.**XXX	
2250	310	Con 16 ripiani fessurati, grigio luce, RAL 7035	**48.334.**XXX	



Modulo componibile completo, armadio doppio con crociera

Profondità totale mm	Peso netto kg	Dotazione	Cod. art.	
750	98	Senza inserti, vuoto	**48.335.**XXX	
750	118	Con 8 ripiani lisci, grigio luce, RAL 7035	**48.337.**XXX	
750	126	Con 8 ripiani fessurati, grigio luce, RAL 7035	**48.338.**XXX	

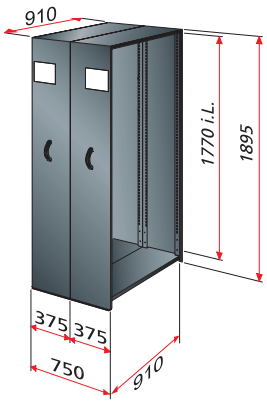

Modulo annesso completo, armadio doppio con parete posteriore

Profondità totale mm	Peso netto kg	Dotazione	Cod. art.	
750	118	Senza inserti, vuoto	**48.339.**XXX	
750	138	Con 8 ripiani lisci, grigio luce, RAL 7035	**48.341.**XXX	
750	146	Con 8 ripiani fessurati, grigio luce, RAL 7035.	**48.342.**XXX	



© 2014 www.lista.com

Moduli base e componibili
per dimensioni dei ripiani 1000 x 350 mm (L x P)

H 1895 mm

L 1060 mm per una larghezza del ripiano di 1000 mm, con dispositivo di chiusura

Dimensioni di progetto

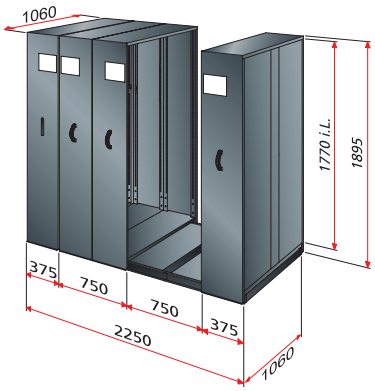

Modulo base completo, armadio doppio con crociera

Profondità totale mm	Peso netto kg	Dotazione	Cod. art.	
2250	210	Senza inserti, vuoto	**48.311.**XXX	
2250	260	Con 16 ripiani lisci, grigio luce, RAL 7035.	**48.313.**XXX	
2250	280	Con 16 ripiani fessurati, grigio luce, RAL 7035	**48.314.**XXX	



Modulo base completo, armadio doppio con parete posteriore

Profondità totale mm	Peso netto kg	Dotazione	Cod. art.	
2250	275	Senza inserti, vuoto	**48.315.**XXX	
2250	325	Con 16 ripiani lisci, grigio luce, RAL 7035.	**48.317.**XXX	
2250	345	Con 16 ripiani fessurati, grigio luce, RAL 7035.	**48.318.**XXX	

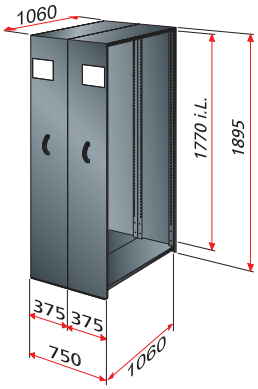

Modulo componibile completo, armadio doppio con crociera

Profondità totale mm	Peso netto kg	Dotazione	Cod. art.	
750	105	Senza inserti, vuoto	**48.319.**XXX	
750	130	Con 8 ripiani lisci, grigio luce, RAL 7035.	**48.321.**XXX	
750	140	Con 8 ripiani fessurati, grigio luce, RAL 7035.	**48.322.**XXX	



Modulo annesso completo, armadio doppio con parete posteriore

Profondità totale mm	Peso netto kg	Dotazione	Cod. art.	
750	126	Senza inserti, vuoto	**48.323.**XXX	
750	151	Con 8 ripiani lisci, grigio luce, RAL 7035.	**48.325.**XXX	
750	161	Con 8 ripiani fessurati, grigio luce, RAL 7035	**48.326.**XXX	

www.lista.com © 2014



Accessori per scaffali
Ripiani, separatori e listelli di protezione

Ripiani
4 supporti inclusi. Spessore ripiano 25 mm Colore: come da tabella colori.

L → 850 mm per corpo di larghezza **910** mm

Profondità mm	Versione	kg	Cod. art.	
350	lamiera d'acciaio liscia, zincata	90	**43.244.000**	
350	lamiera d'acciaio liscia, verniciata	90	**46.088.**XXX	
350	lamiera d'acciaio fessurata, verniciata	150	**46.006.**XXX	



L → 1000 mm per corpo di larghezza **1060** mm

Profondità mm	Versione	kg	Cod. art.	
350	lamiera d'acciaio liscia, zincata	80	**43.038.000**	
350	lamiera d'acciaio liscia, verniciata	80	**43.190.**XXX	
350	lamiera d'acciaio fessurata, verniciata	120	**43.278.**XXX	

Paretine divisorie
L'altezza delle paretine divisorie non è in funzione della distanza tra i ripiani. Versione: lamiera d'acciaio.
Colore: grigio luce, RAL 7035.

Profondità nominale mm	Profondità utile mm	Altezza nominale mm	Altezza utile mm	Cod. art.	
350	338	100	95	**100.452.000**	
350	338	150	145	**100.453.000**	



Separatori
Per la suddivisione di ripiani fessurati. L'altezza dei separatori, inseriti sopra e sotto il ripiano, dipende dalla distanza tra due ripiani successivi. Versione: lamiera d'acciaio. Colore: grigio luce, RAL 7035.
Distanza ripiani in luce = altezza dei separatori.

Profondità nominale mm	Profondità utile mm	Altezza mm	Cod. art.	
350	338	300	**100.596.000**	
350	338	325	**100.597.000**	
350	338	350	**100.598.000**	



Listelli di protezione
Inclusi 2 supporti e materiale di fissaggio. Versione: lamiera d'acciaio.
Colore: come da tabella colori.

Per larghezza ripiano mm	Altezza mm	Cod. art.	
850	95	**46.036.**XXX	
1000	95	**44.769.**XXX	



© 2014 www.lista.com

Accessori per scaffali
Scomparti

Scomparti
Le pareti esterne e quelle divisorie hanno binari laterali per l'impiego di cursori. Versione: pareti in lamiera d'acciaio, verniciate. Colore: grigio, NCS S 2502-R. Cursore e suddivisore inferiore di plastica antistatica ABS. Colore: grigio, NCS S 2502-R.

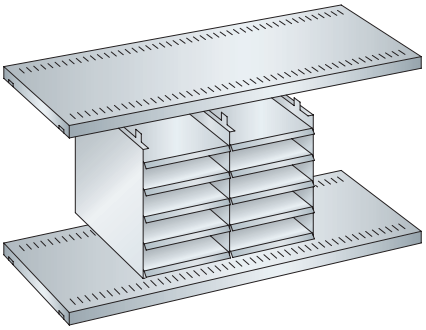

Per formato DIN A4
Altezza tra i ripiani = 325 mm, spazio per 5 scomparti. Adatto per una profondità del ripiano di 350 mm. Cursore di formato A4, senza possibilità di suddivisione.

Elementi singoli	Larghezza mm	Profondità mm	Altezza mm	Cod. art.	
Parete esterna a sinistra o destra	-	350	315	**20.128.000**	
Parete divisoria intermedia	-	350	315	**20.129.000**	
Cursore per formato A4	220	340	34	**20.130.000**	
Etichette, 10 x 150 mm (10 pezzi)	-	-	-	**20.131.000**	

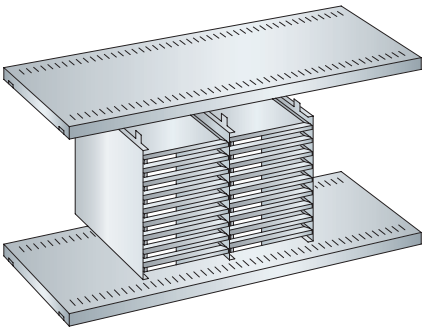

Per DIN C4
Altezza tra i ripiani = 325 mm, spazio per 9 scomparti. Adatto per una profondità del ripiano di 350 mm. Cursori di formato C4 possono essere suddivisi nei formati C5 e C6.

Elementi singoli	Larghezza mm	Profondità mm	Altezza mm	Cod. art.	
Parete esterna a sinistra o destra	-	350	315	**20.128.000**	
Parete divisoria intermedia	-	350	315	**20.129.000**	
Cursore per formato A4	234	340	34	**20.132.000**	
Suddivisore inferiore per formati C5 e C6	-	-	-	**20.133.000**	
Portaetichette per cursore	-	-	-	**20.134.000**	
Fogli di carta a 9 strisce, bianchi	-	-	-	**20.135.000**	





www.lista.com © 2014

Telai estraibili per cartelle sospese, accessori

Telai estraibili per cartelle sospese

Adatti alle cartelle sospese di formato A4. I divisori intermedi possono essere regolati in continuo per altri formati. La portata è di max. 60 kg. Materiale di fissaggio incl. Versione: lamiera d'acciaio. Colore: grigio, NCS S 2502-R.

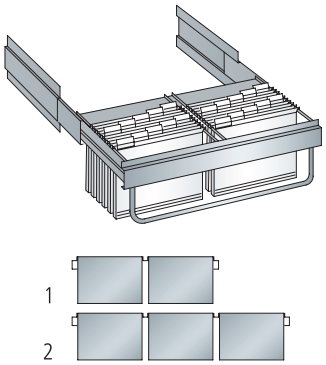

Larghezza unità mm	per profondità ripiano mm	Foto	Numero di ponticelli centrali	Cod. art.	
850	350	1	2	**48.416.000**	
1000	350	2	2	**48.417.000**	

Materiale di fissaggio

Per ogni estraibile 1 set.

Descrizione	Cod. art.	
Su entrambi i lati, parete interna	**750.260.000**	

Sicura per telaio estraibile per cartelle sospese

Per ogni estraibile 1 set.

Descrizione	Cod. art.	
Sicura per telaio estraibile per cartelle sospese	**727.176.000**	

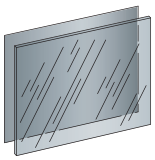

Maniglia

Viti incluse.

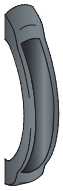

Versione	Cod. art.	
plastica nera	**48.398.000**	

Porta etichetta

Acrile. Incluso nastro adesivo e carta.

Formato	Cod. art.	
DIN A5 trasversale	**48.410.000**	

Pannello di copertura

Per la copertura dei fori della maniglia



Versione	Cod. art.	
plastica nera	**48.411.000**	



@ Lista online

L'intera gamma di Lista offre innumerevoli soluzioni per le vostre esigenze individuali. La raccolta online 2, il configuratore Lista e lo script Lista sono disponibili all'indirizzo:

www.lista.com

© 2014 www.lista.com

! ATTENZIONE: Prodotto fuori produzione! Ordini solo su richiesta.



Scaffali a ripiani
Struttura stabile, montaggio semplice

Gli scaffali a ripiani, con le classiche larghezze delle unità di 1000 o 1300 mm, sono adatti a qualsiasi scopo applicativo, a qualsiasi merce e a tutte le forme di immagazzinamento. Il sistema soddisfa tutti i requisiti richiesti – dagli scaffali semplici a ripiani fino ad allestimenti completi di dotazioni con integrazioni. Con lo scaffale a ripiani con sistema a incastro, Lista offre la soluzione ideale quando si hanno problemi di spazio.





Possibilità di struttura a due piani
Il montaggio a incastro senza viti di tutti i moduli base permette un montaggio facile e rapido anche delle strutture a due piani. In questo modo si ottiene un doppio sfruttamento dello spazio rispetto alle strutture monopiano.

I vantaggi

- Per l'immagazzinamento di oggetti di piccole e grandi dimensioni
- Protezione da accesso grazie a pareti laterali e posteriori
- Pareti posteriori e pareti intermedie a rete per una buona aerazione
- Chiudibili con porte a battente e scorrevoli
- Portata di ogni ripiano da 100 a400 kg e per ogni unità di scaffali fino a 2800 kg
- Elevata flessibilità grazie alle molteplici dotazioni e al materiale di suddivisione
- Possibili scaffalature a più piani
- Facile ristrutturazione e rapido montaggio
- Ampliabile anche in un secondo tempo

www.lista.com © 2014

LISTA

Gli scaffali a ripiani sono ampliabili praticamente all'infinito. Non importa se nella versione a uno o due piani, gli scaffali a ripiani offrono possibilità di immagazzinamento stabili e salvaspazio.



10 Years Guarantee

da 100 a 400

fino a 2800

1 2 3

Colori
Scaffali disponibili in 12 colori standard e altri 12 colori con sovrapprezzo. Indicare sull'ordine il codice a tre cifre del colore desiderato (al posto di XXX).
Altri colori a richiesta.

Per informazioni sui colori si veda la pagina ripiegabile



© 2014 www.lista.com

! ATTENZIONE: Prodotto fuori produzione! Ordini solo su richiesta.

Stabilità e flessibilità
Una struttura curata fin nei dettagli



Montanti per scaffali
Coppie di montanti per scaffali con una portata max. di 2800 kg rappresentano la base dello scaffale a ripiani. La piegatura esagonale assicura la massima stabilità.



I rinforzi
I rinforzi, insieme ai supporti per scaffali, costituiscono i telai a montante.



Pareti laterali di chiusura
La parete laterale di chiusura serve come parete addizionale liscia per coprire i telai a montante aperti e può essere agganciata senza l'impiego di viti.



Pareti posteriori a rete
La parete a rete è adatta per impedire l'accesso mantenendo una certa trasparenza.



Parete posteriore forata
Offre elevata stabilità e crea la possibilità di immagazzinare utensili sul lato posteriore dello scaffale.



Barre organizzatrici
Grazie a queste barre trasversali si possono immagazzinare i materiali anche verticalmente.



Dotazione su misura



Cassetti
Gli scorrevoli cassetti a estrazione totale sono il posto ottimale per riporre la minuteria. Disponibili solo per scaffali di dimensioni 1000 x 500 mm (L x P).



Ripiani e separatori
I ripiani hanno portate da 100 a 400 kg. I ripiani sono disponibili con fessure per la suddivisione con separatori.



Listelli di protezione e vasche di recupero
Per un immagazzinamento ordinato e corretto del materiale sfuso e di liquidi possono essere montati listelli di protezione o vasche di raccolta.



Porte a battente
Come dispositivi antiaccesso e antipolvere si possono montare porte a battente o scorrevoli. Le porte a battente sono dotate di serratura incassata e cilindro di sicurezza o di sistema Code Lock.



Porte scorrevoli
Le porte scorrevoli sono ideali quando lo spazio a disposizione è ristretto e vengono fornite di serie con un cilindro a rotazione/pressione.

Due piani, doppia superficie d'immagazzinamento

Completo utilizzo dello spazio disponibile anche in altezza con i sistemi di scaffali a due piani con unità di larghezza 1000 e 1300 mm. Questo significa un doppio utilizzo dello spazio rispetto alla struttura a un piano. Il montaggio a incastro senza viti di tutti i moduli base permette un montaggio facile e rapido anche delle strutture a due piani. A tal fine i montanti degli scaffali delle unità inferiori vengono prolungati verso l'alto con l'ausilio di un dispositivo di rialzo. La somma delle dimensioni prescritte degli scaffali a ripiani – larghezze delle unità, profondità dello scaffale, altezze dei montanti e dimensioni prescritte per passaggi principali e secondari – rappresenta le dimensioni di tutta la scaffalatura. Lista offre a richiesta anche la completa progettazione e il montaggio.

© 2014 www.lista.com

! ATTENZIONE: Prodotto fuori produzione! Ordini solo su richiesta.

Informazioni di progettazione
Dimensioni dello scaffale

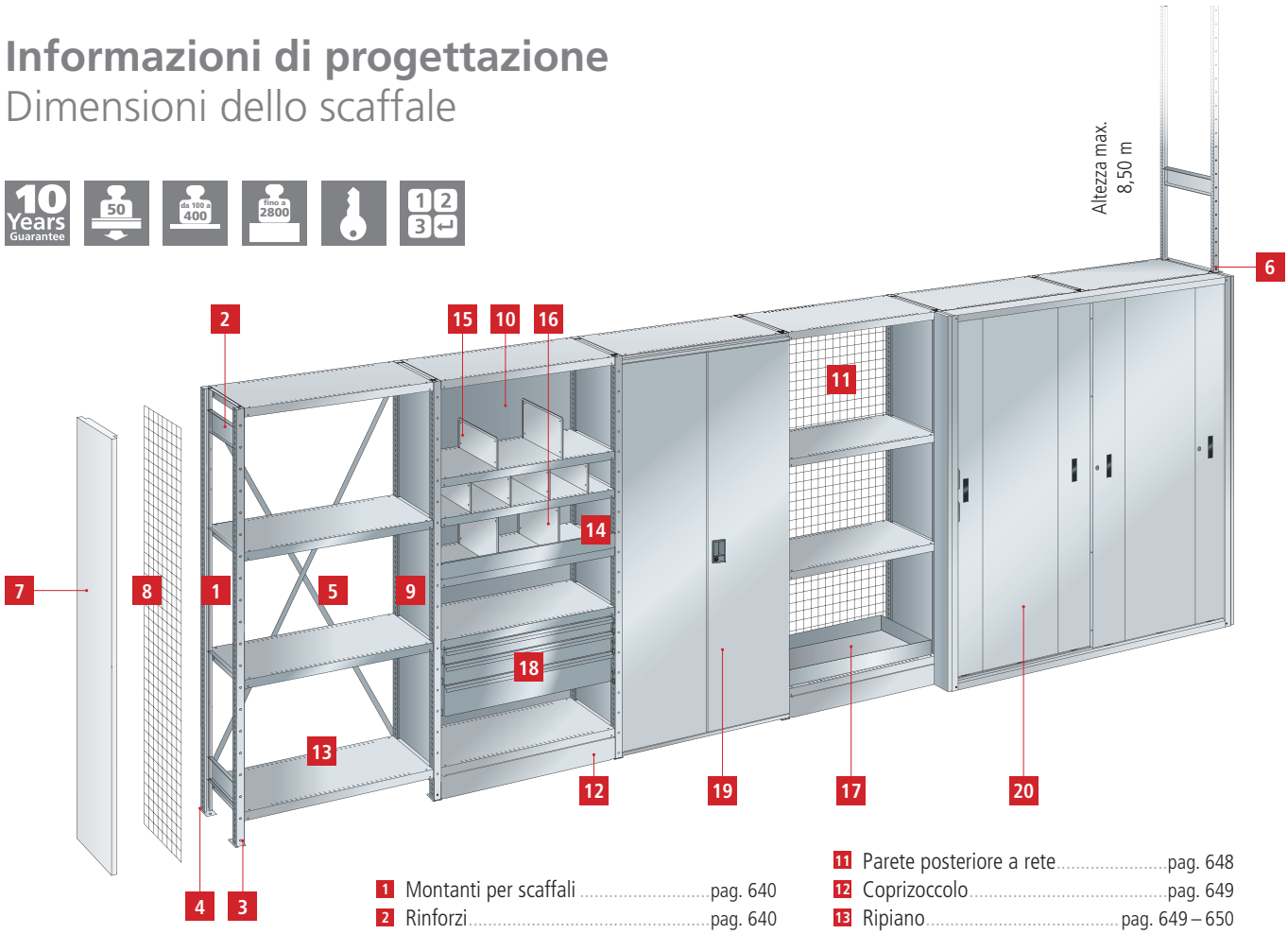

1 Montanti per scaffali ..... pag. 640
2 Rinforzi ..... pag. 640
3 Piastre di livellamento ..... pag. 641
4 Ancoraggio al suolo ..... pag. 641
5 Crociera ..... pag. 641
6 Dispositivo di rialzo ..... pag. 641
7 Parete laterale di chiusura ..... pag. 642
8 Parete di chiusura a rete ..... pag. 643
9 Parete intermedia ..... pag. 644
10 Parete posteriore ..... pag. 646
11 Parete posteriore a rete ..... pag. 648
12 Coprizoccolo ..... pag. 649
13 Ripiano ..... pag. 649 – 650
14 Listello di protezione ..... pag. 652
15 Paretina divisoria ..... pag. 652
16 Separatore ..... pag. 652
17 Vasca di recupero ..... pag. 653
18 Cassetto ..... pag. 655
19 Porta a battente ..... pag. 656
20 Porta scorrevole ..... pag. 656
■ Mensole/traverse trasversali ..... pag. 653

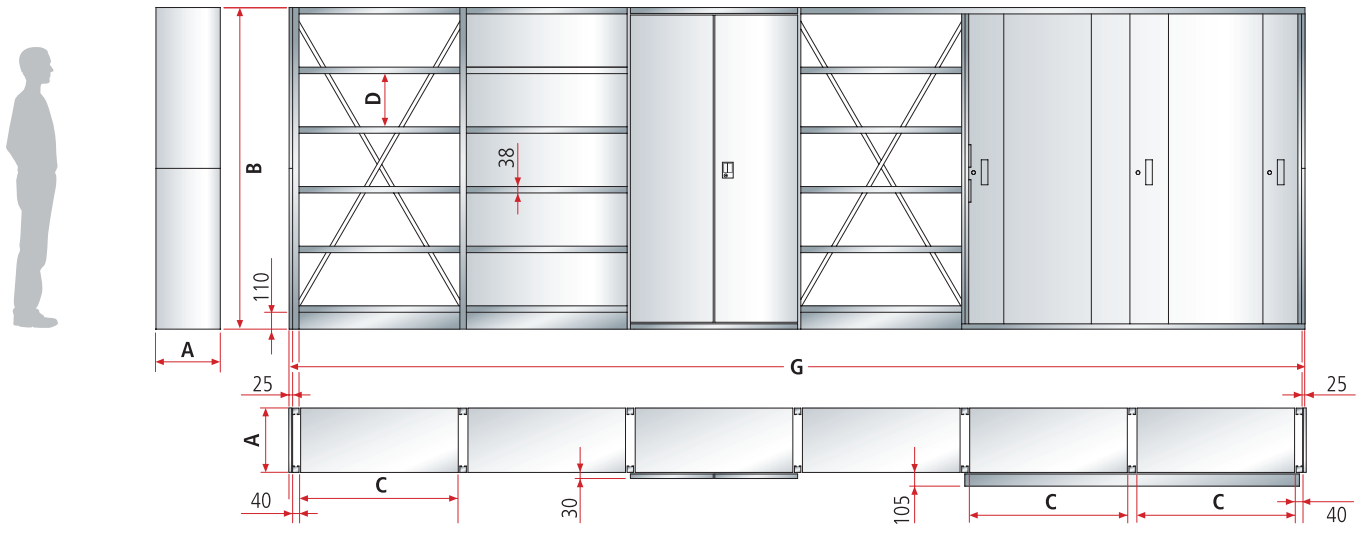

A = profondità scaffale
B = altezza scaffale
C = larghezza scaffale
D = altezza utile
G = somma larghezze unità ripiani + larghezze montanti 40 mm (+ pareti laterali di chiusura 25 mm)
Esempio: 6 x 1000 mm + 7 x 40 mm + 2 x 25 mm = 6330 mm

www.lista.com © 2014

Maggiori informazioni sui prossimi prodotti sono disponibili qui.

Profondità dello scaffale (A)

P Dimensioni nominali **mm**	300	400	500	600	800
con porte a battente	331	431	537	637	837
con porte scorrevoli	406	506	612	712	912
con parete laterale di chiusura	301	401	507	607	807
Profondità utile mm					
Ripiani	294	394	500	600	800
Cassetti[1]	-	-	459	-	-

[1] I cassetti possono essere montati solo negli scaffali di dimensioni 1000 x 507 mm (L x P).

Tipi di avancorpi

Avancorpi adiacenti	**Lato aggiuntivo a destra**	
Unità di base a sinistra	Porta a battente	Porta scorrevole
Porta a battente	●	-
Porta scorrevole	-	●
Cassetti[2]	●	●

● possibile - non possibile [2] per montaggio dietro avancorpo

Altezze dello scaffale(B)

H Dimensioni nominali **mm**	2000	2200	2500	3000
con porte a battente	2000	2200	2500	-
con porte scorrevoli	2000	2200	2500	-
Fessurazioni verticali				
Passi delle fessure nei telai a montante	ogni 25 mm, per agganciare i supporti dei ripiani			
Altezza utile (D) tra i ripiani	= numero di fessurazioni visibili x 25 mm			



Larghezze dello scaffale (C)

L Distanze tra gli assi **mm**	1040	1340
Larghezza dei montanti	40	40
Larghezza d'incasso ripiani	1000	1300
Fessurazioni orizzontali		
Passi delle fessure nei ripiani	ogni 25 mm, per la suddivisione con paretine divisorie e separatori	

Unità base e annesse

Sono contenuti in ogni unità di base:
a) 2 coppie di montanti per scaffali
b) 4 rinforzi
c) 1 crociera

Sono contenuti in ogni unità annessa:
a) 1 coppia di montanti per scaffali
b) 2 rinforzi

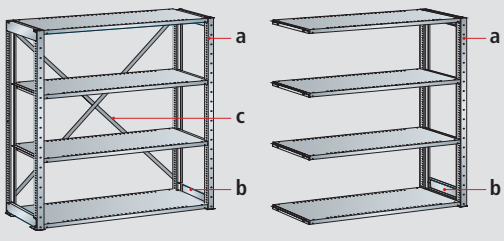

Importante
- Per i ripiani si vedano Singoli elementi.
- Si devono rispettare sia la portata massima del ripiano sia il carico massimo dell'unità.
- Si devono prevedere almeno 2 rinforzi per ogni coppia di montanti, i quali però non incidono sulla portata, ma solo sulla stabilità dell'unità di scaffali.



Disposizione delle crociere

Le portate valgono solo se a partire da 6 unità di scaffale, 2 unità scaffali o almeno 1 ogni 5 sono dotate di pareti posteriori oppure 1 su tre è munita di una crociera. Con i sistemi a due piani, nel piano più basso, devono essere montate crociere o pareti posteriori in ogni terza unità di scaffali.

Norma di ancoraggio

Gli scaffali con un rapporto profondità-altezza maggiore di 1:5 – e di 1:4 per quelli con porte a battente e singoli – devono essere ancorati.

© 2014 www.lista.com

! ATTENZIONE: Prodotto fuori produzione! Ordini solo su richiesta.

Informazioni di progettazione
Portate

Portate con scaffali di altezza 2000 mm, 2200 mm e 2500 mm

Il carico ammesso per ogni unità degli scaffali a ripiani con altezze 2000, 2200 e 2500 mm è di 2800 kg indipendentemente dalla distanza dei ripiani.

H 2000 / 2200 / 2500 mm	Carico ammesso per l'unità dello scaffale (kg)
Distanza tra i ripiani mm	tutti i ripiani
non importante	2800 kg

Portate degli scaffali di altezza 3000 m

Per gli scaffali a ripiani con un'altezza di 3000 mm si riduce il carico ammesso dell'unità, se la distanza tra i ripiani è inferiore a 500 mm. Quanto detto vale se i ripiani vengono riempiti con il carico utile massimo e lo scaffale viene caricato dall'alto verso il basso. Se i ripiani vengono caricati dal basso verso l'alto o se il peso è distribuito uniformemente, il carico ammesso dell'unità rimane di 2800 kg.

Esempio: per uno scaffale di altezza 3000 mm con una distanza tra i ripiani di 325 mm, il carico ammesso dell'unità rimane di 2800 kg con ripiani di 110 kg. Con ripiani di 300 kg si riduce il carico ammesso dell'unità a 2450 kg e a 2200 kg con ripiani di 400 kg.

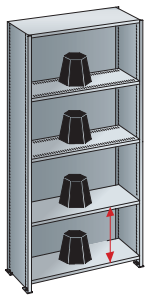

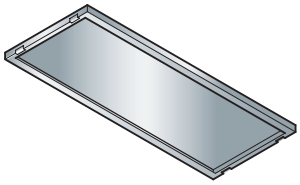

Ripiano senza profilo di rinforzo

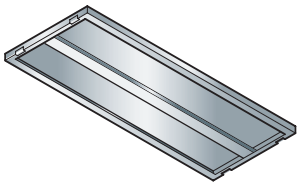

Ripiano con 1 profilo di rinforzo

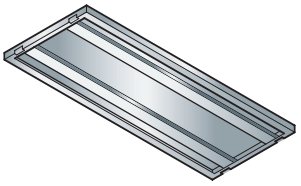

Ripiano con 2 profili di rinforzo

H 3000 mm	Carico ammesso dell'unità scaffale con ripiani di portata (kg)		
Distanza tra i ripiani mm	110 kg[1] / 100 kg[2]	300 kg[1] / 250 kg[2]	400 kg[1] / 300 kg[2]
850	2800 kg	2800 kg	2800 kg
825	2800 kg	2800 kg	2800 kg
800	2800 kg	2800 kg	2800 kg
775	2800 kg	2800 kg	2800 kg
750	2800 kg	2800 kg	2800 kg
725	2800 kg	2800 kg	2800 kg
700	2800 kg	2800 kg	2800 kg
675	2800 kg	2800 kg	2800 kg
650	2800 kg	2800 kg	2800 kg
625	2800 kg	2800 kg	2800 kg
600	2800 kg	2800 kg	2800 kg
575	2800 kg	2800 kg	2800 kg
550	2800 kg	2800 kg	2800 kg
525	2800 kg	2800 kg	2800 kg
500	2800 kg	2800 kg	2800 kg
475	2800 kg	2800 kg	**2740 kg**
450	2800 kg	2800 kg	**2670 kg**
425	2800 kg	2800 kg	**2600 kg**
400	2800 kg	2800 kg	**2520 kg**
375	2800 kg	2800 kg	**2450 kg**
350	2800 kg	**2600 kg**	**2370 kg**
325	2800 kg	**2450 kg**	**2200 kg**
300	2800 kg	**2300 kg**	**2000 kg**
275	2800 kg	**2200 kg**	**1950 kg**
250	2800 kg	**2100 kg**	**1900 kg**

[1] Portata con ripiani di larghezza 1000 mm / [2] Portata con ripiani di larghezza 1300 mm

www.lista.com © 2014



@ Lista online

L'intera gamma di Lista offre innumerevoli soluzioni per le vostre esigenze individuali. La raccolta online 2, il configuratore Lista e lo script Lista sono disponibili all'indirizzo:

www.lista.com





© 2014 www.lista.com

! ATTENZIONE: Prodotto fuori produzione! Ordini solo su richiesta.

Scaffali a ripiani

Scaffale completo preconfigurato, ampliabile



@ Lista online

L'intera gamma di Lista offre innumerevoli soluzioni per le vostre esigenze individuali. La raccolta online 2, il configuratore Lista e lo script Lista sono disponibili all'indirizzo:

www.lista.com



i Caratteristiche

- Per l'immagazzinamento di oggetti di piccole e grandi dimensioni
- Protezione da accesso grazie a pareti laterali e posteriori opzionali
- Pareti posteriori e pareti intermedie a rete disponibili per una buona aerazione
- Chiudibili con porte a battente e scorrevoli disponibili
- Portata di ogni ripiano da 300 kg e per ogni unità di scaffali fino a 1500 kg
- Elevata flessibilità grazie alle molteplici dotazioni e al materiale di suddivisione
- Possibili scaffalature a più piani
- Facile ristrutturazione e rapido montaggio
- Ampliabile anche in un secondo tempo

www.lista.com © 2014

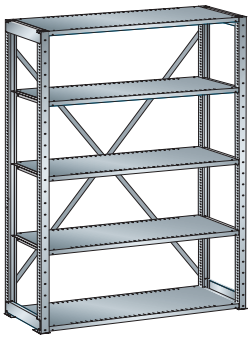

Unità base:

2 supporti per scaffali coppie

4 rinforzi

5 ripiani o 6 ripiani con H 2500 mm

1 crociera

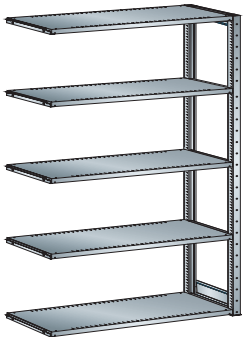

Unità annessa:

1 supporto per scaffali coppia

2 rinforzi

5 ripiani o 6 ripiani con H 2500 mm

Indicazioni di sicurezza

Assicurare gli scaffali con il rapporto altezza-profondità ≥ 5:1**contro il rischio** di ribaltamenti (ancoraggio a parete o al suolo a richiesta). Carichi dei ripiani delle unità valgono per carico distribuito uniformemente. Le indicazioni di carico ripiani valgono per le file di scaffali con 3 o più unità.

Indicazione: A partire dalla 3a unità annessa è necessaria **un'ulteriore crociera** (si vedano pagg. 635 e 641).

L → 1000 mm

Scaffali a ripiani 300, smontati

5 o 6 ripiani nel sistema a incastro. Facile da montare e configurabile a piacimento con pareti divisorie e separatori, pareti posteriori, cassetti e listelli di protezione. Ripiani, zincati e fessurati. Unità base 1 crociera e 4 rinforzi, unità annessa inclusi 2 rinforzi. Versione: lamiera d'acciaio zincata.

H ↑ 2000 mm

P ↗ mm	Numero ripiani	Profondità utile mm	Larghezza utile mm	Carico ripiano kg	Carico unità kg	Scaffale base Cod. art.		Scaffale aggiuntivo Cod. art.	
500	5	500	1000	300	1200	**70.340.000**		**70.341.000**	
600	5	600	1000	300	1200	**70.346.000**		**70.347.000**	

H ↑ 2200 mm

P ↗ mm	Numero ripiani	Profondità utile mm	Larghezza utile mm	Carico ripiano kg	Carico unità kg	Scaffale base Cod. art.		Scaffale aggiuntivo Cod. art.	
500	5	500	1000	300	1200	**70.342.000**		**70.343.000**	
600	5	600	1000	300	1200	**70.348.000**		**70.349.000**	

H ↑ 2500 mm

P ↗ mm	Numero ripiani	Profondità utile mm	Larghezza utile mm	Carico ripiano kg	Carico unità kg	Scaffale base Cod. art.		Scaffale aggiuntivo Cod. art.	
500	6	500	1000	300	1500	**70.344.000**		**70.345.000**	
600	6	600	1000	300	1500	**70.350.000**		**70.351.000**	





© 2014 www.lista.com

! ATTENZIONE: Prodotto fuori produzione! Ordini solo su richiesta.

Accessori per scaffali
Montanti e rinforzi



Coppia di montanti per scaffali

La coppia di montanti è composta da 2 supporti e da 2 piastre di livellamento (senza rinforzi). Passo delle fessure di 25 mm per appendere i supporti dei ripiani a qualsiasi altezza. Gli elementi (montanti, piastre) vengono forniti sciolti. Fissaggi inclusi. Versione: montanti 40 x 40 mm di profilato a C, laminati a freddo, smussati 6 volte per maggiore stabilità. Colore: montante zincato o come da tabella colori. Piastra di livellamento zincata.
Max. portata 2800 kg.

H 2000 mm

Versione	Cod. art.	
zincata	**55.282.000**	
verniciata	**55.283.XXX**	

H 2200 mm

Versione	Cod. art.	
zincata	**55.284.000**	
verniciata	**55.285.XXX**	

H 2500 mm

Versione	Cod. art.	
zincata	**55.286.000**	
verniciata	**55.287.XXX**	

H 3000 mm

Versione	Cod. art.	
zincata	**55.288.000**	
verniciata	**55.289.XXX**	



I rinforzi

I rinforzi, ogni 2 supporti per scaffali, costituiscono i telai a montante. Versione: lamiera d'acciaio zincata.

Per profondità scaffale mm	Cod. art.	
300	**55.276.000**	
400	**55.277.000**	
500	**55.278.000**	
600	**55.279.000**	
800	**55.280.000**	

www.lista.com © 2014



Elementi di stabilizzazione

Crociere

Per la stabilizzazione longitudinale al posto delle pareti posteriori. Incluso materiale di fissaggio.
Versione: acciaio, zincato. Per la quantità di crociere si veda l'indicazione di progettazione a pag. 635.



Per larghezza ripiano mm	Altezza scaffale mm	Cod. art.	
1000	2000, 2200, 2500, 3000	**55.328.000**	
1300	2000, 2200, 2500, 3000	**55.330.000**	



Disposizione delle crociere

Le portate valgono solo se a partire da 6 unità di scaffale, 2 unità scaffali o almeno 1 ogni 5 sono dotate di pareti posteriori oppure 1 su tre è munita di una crociera. Con i sistemi a due piani, nel piano più basso, devono essere montate crociere o pareti posteriori in ogni terza unità di scaffali.

Dispositivo di rialzo

Per aumentare l'altezza dello scaffale si inseriscono dispositivi di rialzo nei montanti presenti e si fissano con 4 viti passanti ciascuno. I dispositivi di rialzo devono essere inseriti per almeno 50 mm nei montanti presenti. A tal fine smontare prima il ripiano superiore. Versione in lamiera d'acciaio zincata. Incluso materiale di fissaggio per una coppia di montanti per scaffali. Il calcolo statico per il rialzo dello scaffale viene eseguito dagli specialisti Lista.
A richiesta sono disponibili stazioni di consegna e scale per pallet come anche ripiani intermedi.

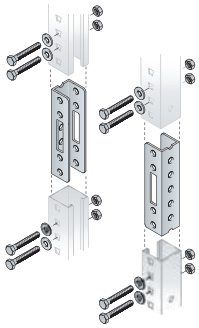

Descrizione	Versione	Cod. art.	
Dispositivo di rialzo	per ogni coppia	**55.383.000**	

Profili antiurto in PVC per parete posteriore

Per altezze di scaffale di oltre 3000 mm o per successivi ampliamenti. Per le pareti posteriori si veda da pag. 646.



Per larghezza ripiano mm	Per larghezza di montaggio mm	Cod. art.	
1000	1000	**a richiesta**	
1300	1300	**a richiesta**	

Piastre di livellamento

Per compensare l'altezza. Permettono l'allineamento preciso anche su pavimenti irregolari.
Versione: PVC. Colore: grigio.

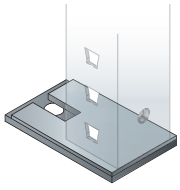

Profondità mm	Larghezza mm	Spessore mm	Cod. art.	
80	50	1	**55.175.000**	
80	50	2	**55.176.000**	
80	50	4	**55.177.000**	

Ancoraggio al suolo

Gli scaffali con un rapporto profondità-altezza maggiore di 1:5 (di 1:4 per quelli con porte a battente), e gli scaffali singoli con cassetti devono essere ancorati.

Numero degli ancoraggi:
Con scaffali singoli: 2 per ogni coppia di montanti
Con scaffali doppi: 2 per ogni coppia di montanti doppi (solo quelli esterni)

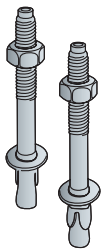

Descrizione	Versione	Cod. art.	
Ancoraggio a segmenti M10 x 90	per ogni pezzo	**55.226.000**	

© 2014 www.lista.com

! ATTENZIONE: Prodotto fuori produzione! Ordini solo su richiesta.

Accessori per scaffali
Pareti laterali e pareti a rete



Pareti laterali di chiusura

Parete di chiusura lisce per coprire le file di fessure laterali dei telai a montante. Le pareti di chiusura sono monopezzo per altezze fino a 2200 mm e in due pezzi per altezze superiori. Vengono attaccate ai rinforzi e fissate. I rinforzi devono essere inseriti sulla parte bassa all'altezza di 125 mm e su quella alta a filo. Compresi due rinforzi. Versione: lamiera d'acciaio. Colore: come da tabella colori.

H 2000 mm

Profondità nominale mm	Larghezza mm	Numero pezzi	Cod. art.	
300	25	1	**55.300.**XXX	
400	25	1	**55.306.**XXX	
500	25	1	**55.128.**XXX	
600	25	1	**55.131.**XXX	
800	25	1	**55.318.**XXX	

H 2200 mm

Profondità nominale mm	Larghezza mm	Numero pezzi	Cod. art.	
300	25	1	**55.301.**XXX	
400	25	1	**55.307.**XXX	
500	25	1	**55.129.**XXX	
600	25	1	**55.132.**XXX	
800	25	1	**55.319.**XXX	



H 2500 mm

Profondità nominale mm	Larghezza mm	Numero / Dimensione pezzi	Cod. art.	
300	25	2 x 1000/1500 mm	**55.302.**XXX	
400	25	2 x 1000/1500 mm	**55.308.**XXX	
500	25	2 x 1000/1500 mm	**55.130.**XXX	
600	25	2 x 1000/1500 mm	**55.133.**XXX	
800	25	2 x 1000/1500 mm	**55.320.**XXX	

H 3000 mm

Profondità nominale mm	Larghezza mm	Numero / Dimensione pezzi	Cod. art.	
300	25	2 x 1500 mm	**55.303.**XXX	
400	25	2 x 1500 mm	**55.309.**XXX	
500	25	2 x 1500 mm	**55.312.**XXX	
600	25	2 x 1500 mm	**55.315.**XXX	
800	25	2 x 1500 mm	**55.321.**XXX	

Indicazione
Per ogni parete laterale di chiusura sono necessari almeno 2 rinforzi e per 2 tratti 4 pareti laterali.

www.lista.com © 2014



Pareti di chiusura a rete

Parete di chiusura a rete laterale. Le pareti vengono fissate ai telai a montante esterni.
Le pareti di chiusura sono monopezzo per altezze fino 2200 mm e in due pezzi per altezze superiori.
Versione: lamiera d'acciaio di 3,0 mm, larghezza maglie 50 x 50 mm, zincatura galvanica.



H 2000 mm

Profondità nominale mm	Numero pezzi	Cod. art.	
300	1	**55.392.000**	
400	1	**55.396.000**	
500	1	**55.400.000**	
600	1	**55.404.000**	
800	1	**55.408.000**	

H 2200 mm

Profondità nominale mm	Numero pezzi	Cod. art.	
300	1	**55.393.000**	
400	1	**55.397.000**	
500	1	**55.401.000**	
600	1	**55.405.000**	
800	1	**55.409.000**	

H 2500 mm

Profondità nominale mm	Numero / Dimensione pezzi mm	Cod. art.	
300	2 x 1250	**55.394.000**	
400	2 x 1250	**55.398.000**	
500	2 x 1250	**55.402.000**	
600	2 x 1250	**55.406.000**	
800	2 x 1250	**55.410.000**	

H 3000 mm

Profondità nominale mm	Numero / Dimensione pezzi	Cod. art.	
300	2 x 1500 mm	**55.395.000**	
400	2 x 1500 mm	**55.399.000**	
500	2 x 1500 mm	**55.403.000**	
600	2 x 1500 mm	**55.407.000**	
800	2 x 1500 mm	**55.411.000**	



© 2014 www.lista.com

! ATTENZIONE: Prodotto fuori produzione! Ordini solo su richiesta.

Accessori per scaffali
Pareti intermedie



Indicazione
Per ogni parete laterale di chiusura sono necessari almeno 2 rinforzi e per 2 tratti 4 pareti laterali.

Pareti intermedie
Parete intermedia liscia in lamiera d'acciaio (bipezzo) Viene montata tra i montanti dello scaffale e appoggiata a sinistra e destra ai supporti dei ripiani.
Versione: lamiera d'acciaio di 5 mm. Colore: zincato o come da tabella colori.

H 2000 mm

Profondità mm	Versione	Numero / Dimensione pezzi mm	Cod. art.	
300	zincata	2 x 1000	**55.232.000**	
400	zincata	2 x 1000	**55.244.000**	
500	zincata	2 x 1000	**55.150.000**	
600	zincata	2 x 1000	**55.156.000**	
800	zincata	2 x 1000	**55.268.000**	
300	verniciata	2 x 1000	**55.233.**XXX	
400	verniciata	2 x 1000	**55.245.**XXX	
500	verniciata	2 x 1000	**55.151.**XXX	
600	verniciata	2 x 1000	**55.157.**XXX	
800	verniciata	2 x 1000	**55.269.**XXX	

H 2200 mm

Profondità mm	Versione	Numero / Dimensione pezzi mm	Cod. art.	
300	zincata	2 x 1000/1200	**55.234.000**	
400	zincata	2 x 1000/1200	**55.246.000**	
500	zincata	2 x 1000/1200	**55.152.000**	
600	zincata	2 x 1000/1200	**55.158.000**	
800	zincata	2 x 1000/1200	**55.270.000**	
300	verniciata	2 x 1000/1200	**55.235.**XXX	
400	verniciata	2 x 1000/1200	**55.247.**XXX	
500	verniciata	2 x 1000/1200	**55.153.**XXX	
600	verniciata	2 x 1000/1200	**55.159.**XXX	
800	verniciata	2 x 1000/1200	**55.271.**XXX	

H 2500 mm

Profondità mm	Versione	Numero / Dimensione pezzi mm	Cod. art.	
300	zincata	2 x 1000/1500	**55.236.000**	
400	zincata	2 x 1000/1500	**55.248.000**	
500	zincata	2 x 1000/1500	**55.154.000**	
600	zincata	2 x 1000/1500	**55.160.000**	
800	zincata	2 x 1000/1500	**55.272.000**	
300	verniciata	2 x 1000/1500	**55.237.**XXX	
400	verniciata	2 x 1000/1500	**55.249.**XXX	
500	verniciata	2 x 1000/1500	**55.155.**XXX	
600	verniciata	2 x 1000/1500	**55.161.**XXX	
800	verniciata	2 x 1000/1500	**55.273.**XXX	

H 3000 mm

Profondità mm	Versione	Numero / Dimensione pezzi mm	Cod. art.	
300	zincata	2 x 1500	**55.238.000**	
400	zincata	2 x 1500	**55.250.000**	
500	zincata	2 x 1500	**55.256.000**	
600	zincata	2 x 1500	**55.262.000**	
800	zincata	2 x 1500	**55.274.000**	
300	verniciata	2 x 1500	**55.239.**XXX	
400	verniciata	2 x 1500	**55.251.**XXX	
500	verniciata	2 x 1500	**55.257.**XXX	
600	verniciata	2 x 1500	**55.263.**XXX	
800	verniciata	2 x 1500	**55.275.**XXX	

www.lista.com © 2014

Pareti intermedie a rete

Vengono inserite nei telai a montante. Vengono stabilizzate dai supporti dei ripiani. Le pareti intermedie a rete sono monopezzo per altezze fino a 2200 mm e in due pezzi per altezze superiori.
Versione: lamiera d'acciaio di 3,0 mm, larghezza maglie 50 x 50 mm, zincatura galvanica.



H 2000 mm

Profondità mm	Numero pezzi	Cod. art.	
300	1	**55.412.000**	
400	1	**55.416.000**	
500	1	**55.420.000**	
600	1	**55.424.000**	
800	1	**55.428.000**	

H 2200 mm

Profondità mm	Numero pezzi	Cod. art.	
300	1	**55.413.000**	
400	1	**55.417.000**	
500	1	**55.421.000**	
600	1	**55.425.000**	
800	1	**55.429.000**	

H 2500 mm

Profondità mm	Numero / Dimensione pezzi mm	Cod. art.	
300	2 x 1250	**55.414.000**	
400	2 x 1250	**55.418.000**	
500	2 x 1250	**55.422.000**	
600	2 x 1250	**55.426.000**	
800	2 x 1250	**55.430.000**	

H 3000 mm

Profondità mm	Numero / Dimensione pezzi mm	Cod. art.	
300	2 x 1500	**55.415.000**	
400	2 x 1500	**55.419.000**	
500	2 x 1500	**55.423.000**	
600	2 x 1500	**55.427.000**	
800	2 x 1500	**55.431.000**	

i Consiglio

Pareti intermedie
In presenza di porte a battente o scorrevoli, le pareti intermedie prevengono gli accessi non autorizzati.



© 2014 www.lista.com

! ATTENZIONE: Prodotto fuori produzione! Ordini solo su richiesta.

Accessori per scaffali
Pareti posteriori



Pareti posteriori

La copertura posteriore delle unità di scaffali serve anche come stabilizzatore longitudinale degli stessi. Le pareti posteriori in 2 pezzi vengono fissate a vite ai telai a montante. Materiale di fissaggio e profilo antiurto di plastica inclusi. Versione: lamiera d'acciaio. Colore: zincato o come da tabella colori, profilo antiurto nero.

H 2000 mm

Per larghezza ripiano mm	Versione	Numero / Dimensione pezzi mm	Cod. art.	
1000	zincata	2 x 1000	**55.134.000**	
1300	zincata	2 x 1000	**55.140.000**	
1000	verniciata	2 x 1000	**55.135.**XXX	
1300	verniciata	2 x 1000	**55.141.**XXX	

H 2200 mm

Per larghezza ripiano mm	Versione	Numero / Dimensione pezzi mm	Cod. art.	
1000	zincata	2 x 1000/1200	**55.136.000**	
1300	zincata	2 x 1000/1200	**55.142.000**	
1000	verniciata	2 x 1000/1200	**55.137.**XXX	
1300	verniciata	2 x 1000/1200	**55.143.**XXX	

H 2500 mm

Per larghezza ripiano mm	Versione	Numero / Dimensione pezzi mm	Cod. art.	
1000	zincata	2 x 1000/1500	**55.138.000**	
1300	zincata	2 x 1000/1500	**55.144.000**	
1000	verniciata	2 x 1000/1500	**55.139.**XXX	
1300	verniciata	2 x 1000/1500	**55.145.**XXX	

H 3000 mm

Per larghezza ripiano mm	Versione	Numero / Dimensione pezzi mm	Cod. art.	
1000	zincata	2 x 1500	**55.224.000**	
1300	zincata	2 x 1500	**55.326.000**	
1000	verniciata	2 x 1500	**55.225.**XXX	
1300	verniciata	2 x 1500	**55.327.**XXX	

Indicazione:
profilo antiurto in PVC per il rialzo a partire da 3000 mm a richiesta.

www.lista.com © 2014



Pareti posteriori forate

La copertura posteriore delle unità di scaffali serve anche come stabilizzatore longitudinale degli stessi. Le pareti posteriori in 2 parti sono fissati a vite al telaio a montante. Incl. materiale di fissaggio e profilo antiurto in plastica. Versione: lamiera d'acciaio con perforazione quadrata, 10 x 10 mm e passo 38 mm. Per l'inserimento di ganci per pannelli forati (si veda da pag. 450). Colore: zincata o come da tabella colori, profilo antiurto nero.



H 2000 mm

Per larghezza ripiano mm	Versione	Numero / Dimensione pezzi mm	Cod. art.	
1000	zincata	2 x 1000	**53.800.000**	
1300	zincata	2 x 1000	**53.804.000**	
1000	verniciata	2 x 1000	**53.808.**XXX	
1300	verniciata	2 x 1000	**53.812.**XXX	

H 2200 mm

Per larghezza ripiano mm	Versione	Numero / Dimensione pezzi mm	Cod. art.	
1000	zincata	2 x 1000/1200	**53.801.000**	
1300	zincata	2 x 1000/1200	**53.805.000**	
1000	verniciata	2 x 1000/1200	**53.809.**XXX	
1300	verniciata	2 x 1000/1200	**53.813.**XXX	

H 2500 mm

Per larghezza ripiano mm	Versione	Numero / Dimensione pezzi mm	Cod. art.	
1000	zincata	2 x 1000/1500	**53.802.000**	
1300	zincata	2 x 1000/1500	**53.806.000**	
1000	verniciata	2 x 1000/1500	**53.810.**XXX	
1300	verniciata	2 x 1000/1500	**53.814.**XXX	

H 3000 mm

Per larghezza ripiano mm	Versione	Numero / Dimensione pezzi mm	Cod. art.	
1000	zincata	2 x 1500	**53.803.000**	
1300	zincata	2 x 1500	**53.807.000**	
1000	verniciata	2 x 1500	**53.811.**XXX	
1300	verniciata	2 x 1500	**53.815.**XXX	

@ Lista online

L'intera gamma di Lista offre innumerevoli soluzioni per le vostre esigenze individuali. La raccolta online 2, il configuratore Lista e lo script Lista sono disponibili all'indirizzo:

www.lista.com



© 2014 www.lista.com

! ATTENZIONE: Prodotto fuori produzione! Ordini solo su richiesta.

Accessori per scaffali
Pareti posteriori



Pareti posteriori a rete
Parete posteriore a rete per le unità degli scaffali. Le pareti posteriori a rete vengono avvitate al telaio a montante. Le pareti posteriori a rete sono monopezzo fino ad altezze di 2200 mm e in due pezzi per altezze superiori. Mater. di fissaggio incluso. Versione: lamiera d'acciaio di 3,0 mm, larghezza maglie 50 x 50 mm, zincatura galvanica.

H 2000 mm

Per larghezza ripiano mm	Numero pezzi	Cod. art.	
1000	1	**55.384.000**	
1300	1	**55.388.000**	

H 2200 mm

Per larghezza ripiano mm	Numero pezzi	Cod. art.	
1000	1	**55.385.000**	
1300	1	**55.389.000**	

H 2500 mm

Per larghezza ripiano mm	Numero / Dimensione pezzi mm	Cod. art.	
1000	2 x 1250	**55.386.000**	
1300	2 x 1250	**55.390.000**	

H 3000 mm

Per larghezza ripiano mm	Numero / Dimensione pezzi mm	Cod. art.	
1000	2 x 1500	**55.387.000**	
1300	2 x 1500	**55.391.000**	

Indicazione:
profilo antiurto in PVC per il rialzo a partire da 3000 mm a richiesta.

i Indicazione

Stabilizzazione
Per la stabilizzazione longitudinale degli scaffali si devono montare anche delle crociere oltre alla parete posteriore a rete.



www.lista.com © 2014

Maggiori informazioni sui prossimi prodotti sono disponibili qui.

Ripiani

Ripiani fessurati

Ripiani montabili nello scaffale. Con file di fessure anteriori e posteriori a passi di 25 mm. Altezza dei ripiani 38 mm. Inclusi 2 supporti per ogni ripiano. Versione: lamiera d'acciaio. Colore: zincato.



L → 1000 mm

Ripiani fessurati, zincati

Profondità mm	kg	Numero profili di rinforzo	Cod. art.	
300	110	0	**55.180.000**	
400	110	0	**55.182.000**	
400	300	1	**55.184.000**	
500	100	0	**55.120.000**	
500	300	1	**55.186.000**	
500	400	2	**55.188.000**	
600	100	0	**55.122.000**	
600	300	1	**55.190.000**	
600	400	2	**55.192.000**	
800	100	0	**55.194.000**	
800	250	1	**55.196.000**	
800	400	2	**55.198.000**	

Ripiani fessurati, verniciati

Supporto del ripiano zincato.

Profondità mm	kg	Numero profili di rinforzo	Cod. art.	
300	110	0	**55.181.**XXX	
400	110	0	**55.183.**XXX	
400	300	1	**55.185.**XXX	
500	100	0	**55.121.**XXX	
500	300	1	**55.187.**XXX	
500	400	2	**55.189.**XXX	
600	100	0	**55.123.**XXX	
600	300	1	**55.191.**XXX	
600	400	2	**55.193.**XXX	
800	100	0	**55.195.**XXX	
800	250	1	**55.197.**XXX	
800	400	2	**55.199.**XXX	



Coprizoccoli

I coprizoccolo vengono inseriti a sinistra e destra dei montanti prima di montare il ripiano più basso e fissati con calotte di copertura a incastro. Versione: lamiera d'acciaio. Colore: zincato o come da tabella colori. Non abbinabili a porte a battente e scorrevoli.



Per larghezza ripiano mm	Altezza mm	Versione	Cod. art.	
1000	110	zincata	**55.356.000**	
1300	110	zincata	**55.358.000**	
1000	110	verniciata	**55.357.**XXX	
1300	110	verniciata	**55.359.**XXX	

© 2014 www.lista.com

! ATTENZIONE: Prodotto fuori produzione! Ordini solo su richiesta.

Elementi singoli dello scaffale
Ripiani



Ripiani fessurati

Ripiani montabili nello scaffale. Con file di fessure anteriori e posteriori a passi di 25 mm. I ripiani sono smussati di 4 x 90 gradi sul lato longitudinale e di 2 x 90 gradi sul lato più sottile: per la stabilizzazione e la protezione da incidenti. Altezza dei ripiani 38 mm. Inclusi 2 supporti per ogni ripiano. Versione: lamiera d'acciaio.
Colore: zincato o come da tabella colori.

L → 1300 mm

Ripiani fessurati, zincati

Profondità mm	kg	Numero profili di rinforzo	Cod. art.	
300	100	0	**55.200.000**	
400	100	0	**55.202.000**	
400	250	1	**55.204.000**	
500	100	0	**55.124.000**	
500	250	1	**55.206.000**	
500	300	2	**55.208.000**	
600	100	0	**55.126.000**	
600	225	1	**55.210.000**	
600	300	2	**55.212.000**	
800	100	0	**55.214.000**	
800	200	1	**55.216.000**	
800	300	2	**55.218.000**	



Ripiani fessurati, verniciati

Supporti del ripiano zincati.

Profondità mm	kg	Numero profili di rinforzo	Cod. art.	
300	100	0	**55.201.**XXX	
400	100	0	**55.203.**XXX	
400	250	1	**55.205.**XXX	
500	100	0	**55.125.**XXX	
500	250	1	**55.207.**XXX	
500	300	2	**55.209.**XXX	
600	100	0	**55.127.**XXX	
600	225	1	**55.211.**XXX	
600	300	2	**55.213.**XXX	
800	100	0	**55.215.**XXX	
800	200	1	**55.217.**XXX	
800	300	2	**55.219.**XXX	

@ Lista online

L'intera gamma di Lista offre innumerevoli soluzioni per le vostre esigenze individuali. La raccolta online 2, il configuratore Lista e lo script Lista sono disponibili all'indirizzo:

www.lista.com



www.lista.com © 2014

Accessori per il ripiano

Ulteriori supporti per i ripiani

Versione: lamiera d'acciaio zincata. Portata max. per coppia 400 kg.



Per profondità ripiano mm	Numero (pezzi)	Cod. art.	
300	1	**55.375.000**	
400	1	**55.376.000**	
500	1	**55.377.000**	
600	1	**55.378.000**	
800	1	**55.379.000**	

Ulteriori profili di rinforzo per i ripiani

Per l'innalzamento successivo della portata del ripiano. Per aumentare la portata del ripiano in un secondo tempo, i profili di rinforzo vengono inseriti a incastro nelle bordature laterali dei ripiani. Versione: lamiera d'acciaio, zincata.



Con profondità del ripiano di 300 mm non è possibile alcun profilo di rinforzo.
Con profondità del ripiano di 400 mm è possibile inserire al massimo 2 profili di rinforzo,
da una profondità del ripiano di 500 mm è possibile inserire al massimo 3 profili di rinforzo.
Si veda la tabella dei ripiani a pag. 636.

Per larghezza ripiano mm	Cod. art.	
1000	**55.380.000**	
1300	**55.381.000**	

i Consiglio

Profili di rinforzo
I ripiani sono concepiti in modo tale che con un numero diverso di profili di rinforzo la portata possa essere aumentata da 100 a 400 kg.

Ripiano, senza profilo di rinforzo
Portata 110 kg*/100 kg**

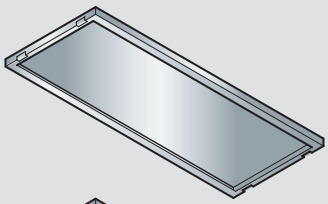

Ripiano, con un profilo di rinforzo
Portata 300 kg*/250 kg**

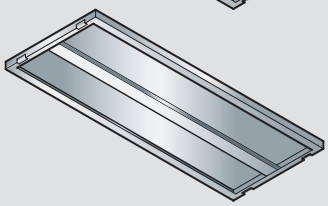

Ripiano, con 2 profili di rinforzo
Portata 400 kg*/300 kg**

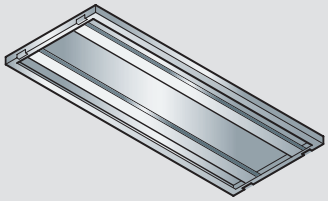

* Portata degli scaffali di larghezza 1000 mm.
** Portata degli scaffali di larghezza 1300 mm.
Si veda anche pagina 636.



© 2014 www.lista.com

! ATTENZIONE: Prodotto fuori produzione! Ordini solo su richiesta.

Elementi singoli dello scaffale
Listelli di protezione e separatori



Listelli di protezione

I listelli di protezione possono essere montati a incasso e vengono fissati ai montanti con calotte di copertura. Versione: lamiera d'acciaio. Colore: zincato o come da tabella colori.

Per larghezza ripiano mm	Altezza mm	Versione	Cod. art.	
1000	75	zincata	**55.360.000**	
1300	75	zincata	**55.362.000**	
1000	75	verniciata	**55.361.XXX**	
1300	75	verniciata	**55.363.XXX**	



Paretine divisorie per ripiani

Per la suddivisione di ripiani fessurati. Versione: lamiera d'acciaio zincata.

Per profondità ripiano mm	Altezza mm	Cod. art.	
300	150	**55.352.000**	
400	150	**55.353.000**	
500	150	**55.146.000**	
600	150	**55.147.000**	
800	150	**55.354.000**	



Separatori di ripiani

Per la suddivisione di ripiani fessurati. L'altezza dei separatori, inseriti sopra e sotto il ripiano, dipende dalla distanza tra due ripiani successivi. Versione: lamiera d'acciaio, zincata.

Spigolo superiore ripiano fino a spigolo superiore = altezza dei separatori.

Per profondità ripiano mm	Altezza spigolo superiore-spigolo superiore mm	Cod. art.	
300	250	**55.332.000**	
300	300	**55.333.000**	
300	350	**55.334.000**	
300	400	**55.335.000**	
400	250	**55.336.000**	
400	300	**55.337.000**	
400	350	**55.338.000**	
400	400	**55.339.000**	
500	250	**55.340.000**	
500	300	**55.341.000**	
500	350	**55.342.000**	
500	400	**55.343.000**	
600	250	**55.344.000**	
600	300	**55.345.000**	
600	350	**55.346.000**	
600	400	**55.347.000**	
800	250	**55.348.000**	
800	300	**55.349.000**	
800	350	**55.350.000**	
800	400	**55.351.000**	

www.lista.com © 2014



Barre organizzatrici, vasche di raccolta

Barre organizzatrici

Le barre organizzatrici sono costituite da traverse e da mensole per l'immagazzinamento verticale, la suddivisione degli scomparti e l'immagazzinamento di materiali come p.e. cavi, cinghie trapezoidali, tubi, ecc. La traversa viene avvitata ai montanti posteriori del telaio. La mensola viene appesa alla traversa e fissata con viti. Portata per ognuno 50 kg. Versione traversa e mensola: lamiera d'acciaio. Colore: come da tabella colori.



Traverse trasversali

Per larghezza ripiano mm	Larghezza utile in mm	Cod. art.	
1000	990	**53.816.**XXX	
1300	1290	**53.817.**XXX	

Indicazione
Traverse corrispondenti per scaffali a cassetti disponibili a richiesta.

Mensole



Per profondità scaffale mm	Lunghezza mm	Cod. art.	
300	290	**53.818.**XXX	
400	390	**53.819.**XXX	
500	490	**53.820.**XXX	
600	590	**53.821.**XXX	
800	790	**53.822.**XXX	

Vasche di recupero

Possono essere appoggiate senza fissaggio sui ripiani di larghezza 1000 mm. Estraibili anche quando si utilizzano porte a battente. Versione: lamiera d'acciaio, superficie zincata. Spessore del materiale: 3 mm. Saldatura ermetica. Versione in base alla legge sulla tutela delle acque (WHG) § 119/StawaR. La tenuta della vasca di recupero è stata certificata e ha ottenuto la relativa targhetta e il certificato di verifica.



Profondità mm	Larghezza mm	Altezza mm	Volume di capienza litri	Cod. art.	
295	940	100	26	**53.823.000**	
395	940	100	36	**53.824.000**	
495	940	100	45	**53.825.000**	
595	940	100	54	**53.826.000**	
795	940	100	72	**53.827.000**	

Consiglio

Altezza spigolo superiore-spigolo superiore
I separatori si possono montare quando la distanza tra gli spigoli superiori dei ripiani è pari a 250, 300, 350 o 400 mm.



© 2014 www.lista.com

! ATTENZIONE: Prodotto fuori produzione! Ordini solo su richiesta.

Accessori per scaffali
Appendiabiti e ganci



Appendiabiti, verniciato

L'appendiabiti può essere montato indipendentemente dal ripiano per mezzo di lamiere traverse che vengono agganciate alla parete laterale con i supporti. Inclusi supporti. Versione: barra in acciaio cromato di Ø 27 mm, traverse in lamiera d'acciaio. Portata 50 kg. Colore delle traverse: come da tabella colori.

Larghezza mm	Profondità mm	Cod. art.	
1000	400	**53.830.**XXX	
1000	500	**53.831.**XXX	
1000	600	**53.832.**XXX	
1000	800	**53.839.**XXX	
1300	400	**53.834.**XXX	
1300	500	**53.835.**XXX	
1300	600	**53.836.**XXX	
1300	800	**53.837.**XXX	



Appendiabiti, zincato

L'appendiabiti può essere montato indipendentemente dal ripiano per mezzo di lamiere traverse che vengono agganciate alla parete laterale con i supporti. Inclusi supporti. Versione: barra in acciaio cromato di Ø 27 mm, traverse in lamiera d'acciaio zincata a Sendzimir. Portata 50 kg.

Larghezza mm	Profondità mm	Cod. art.	
1000	400	**53.838.000**	
1000	500	**53.833.000**	
1000	600	**53.840.000**	
1000	800	**53.841.000**	
1300	400	**53.842.000**	
1300	500	**53.843.000**	
1300	600	**53.844.000**	
1300	800	**53.845.000**	

Ganci appendiabiti

Ganci appendiabiti per la barra in acciaio cromato, Ø 27 mm, zincati.

Descrizione	Versione	Cod. art.	
Ganci per appendiabiti	1 pezzo	**53.916.000**	

@ Lista online

L'intera gamma di Lista offre innumerevoli soluzioni per le vostre esigenze individuali. La raccolta online 2, il configuratore Lista e lo script Lista sono disponibili all'indirizzo:

www.lista.com





www.lista.com © 2014

Cassetti

Cassetti 54 x 27 E



Cassetti da montare negli scaffali. I cassetti possono essere montati in qualsiasi momento. Portata dei cassetti per carico distribuito uniformemente. Inclusa estrazione totale premontata e materiale di fissaggio.
Versione: struttura in acciaio a tutta parete. Colore dei cassetti: simile al grigio luce, RAL 7035.
Colore: come da tabella colori.

Attenzione: gli scaffali singoli, che sono predisposti per il montaggio di cassetti, devono essere ancorati attenendosi alle istruzioni di montaggio.

P 500 mm per larghezza scaffale **L 1000 mm** larghezza scaffale

Altezza frontale mm	Altezza utile mm	Larghezza utile mm	Profondità utile mm	kg	Cod. art.	
75	60	918	459	50	**55.172.**XXX	
100	83	918	459	50	**55.173.**XXX	
150	133	918	459	50	**55.174.**XXX	

Bloccaggio singolo dei cassetti

Da impiegare se si utilizza lo scaffale a ripiani come scaffale scorrevole.

Descrizione	Cod. art.	
Bloccaggio singolo dei cassetti	**13.026.000**	





Consiglio

Materiale di suddivisione ed etichettatura adatto
Potete trovare il materiale di suddivisione e di etichettatura adatto per i rispettivi cassetti (p.e. conche, vaschette, separatori o supporti per etichette) alla pagina 716.

Indirizzatevi alla relativa unità Lista **54 x 27 E**

18 x 27 E | 27 x 27 E | 36 x 27 E | **54 x 27 E** | 18 x 36 E | 27 x 36 E | 36 x 36 E | 45 x 36 E



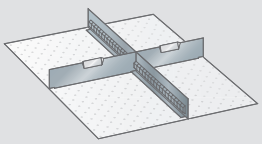

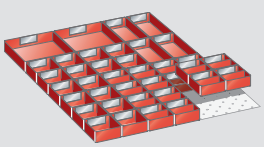

Per il materiale di suddivisione 54 x 27 E e il sistema di etichettatura si veda dalla pag. 706

© 2014 www.lista.com

! ATTENZIONE: Prodotto fuori produzione! Ordini solo su richiesta.

Porte a battente e scorrevoli
con sistemi di chiusura Key Lock o Code Lock



Key Lock per porte a battente
chiusura standard con serratura incassata.



Code Lock per porte a battente
sistema elettronico di chiusura tramite codice numerico.

Porte a battente

Chiusura con doppia anta con barra con doppio punto d'incastro con incavo per serratura incassata (deve essere ordinata separatamente). Le porte a battente possono essere anche montate successivamente su qualsiasi scaffale.
Versione: lamiera d'acciaio. Colore: come da tabella colori.

Profondità scaffale con porta a battente = profondità parete laterale + 30 mm





L → Per larghezza ripiano mm		1000		1300	
		Cod. art.		Cod. art.	
Key Lock	H ↑ mm	**Porte a battente**			
2 porte* **escl.** serratura chiusura **a numerazione diversa** 	1000	55.757.XXX		55.761.XXX	
	2000	55.758.XXX		55.762.XXX	
	2200	55.759.XXX		55.763.XXX	
	2500	55.771.XXX		55.772.XXX	
● Chiusura (numero in base al principio di casualità)	-	49.060.000		49.060.000	
2 porte* **escl.** chiusura **a numerazione uguale** 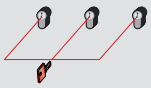	1000	55.757.XXX		55.761.XXX	
	2000	55.758.XXX		55.762.XXX	
	2200	55.759.XXX		55.763.XXX	
	2500	55.771.XXX		55.772.XXX	
+ Chiusura 2C____ (numero a scelta)	-	49.067.000		49.067.000	
Per le chiusure direttamente disponibili con numero predefinito si veda in basso**					
2 porte* **escl.** chiusura **sistema di chiusura con chiave a passepartout** 	1000	55.757.XXX		55.761.XXX	
	2000	55.758.XXX		55.762.XXX	
	2200	55.759.XXX		55.763.XXX	
	2500	55.771.XXX		55.772.XXX	
+ Chiusura per chiusura con chiave a passepartout	-	49.068.000		49.068.000	
● Chiave passepartout	-	20.040.000		20.040.000	
Doppia porta a battente per Code Lock					
2 porte **escl.** chiusura	1000	55.757.XXX		55.761.XXX	
	2000	55.758.XXX		55.762.XXX	
	2200	55.759.XXX		55.763.XXX	
	2500	55.771.XXX		55.772.XXX	
● Chiusura elettr. con codice numerico	-	49.070.000		49.070.000	
+ Indicare il numero del cilindro montato nelle ordinazioni successive					
● Necessario per il funzionamento * con terminale porta scorrevole, 1 porta	1000	55.736.XXX		55.736.XXX	
	2000	55.730.XXX		55.730.XXX	
	2200	55.731.XXX		55.731.XXX	
	2500	55.732.XXX		55.732.XXX	

Chiusura delle porte a battente

In combinazione con pareti laterali di chiusura utilizzabile a sinistra o a destra. Versione: lamiera d'acciaio. Colori: come da tabella colori.

www.lista.com © 2014

Maggiori informazioni sui prossimi prodotti sono disponibili qui.

Porte scorrevoli

Con una porta scorrevole si chiudono rispettivamente due unità di scaffali. Scorrimento facile e silenzioso su ruote: in guide e binari di scorrimento che vengono fissati in basso o in alto ai montanti per scaffali. Chiudibile con cilindro a rotazione / pressione. La serratura deve essere ordinata separatamente. Le porte possono essere fatte scorrere fino alla completa apertura di un'intera unità di scaffali. Le porte scorrevoli possono essere montate anche in un secondo tempo. Versione: lamiera d'acciaio. Colore: come da tabella colori. Profondità scaffale con porta scorrevole = profondità parete laterale + 105 mm.

Terminale porta scorrevole

Il terminale delle porte scorrevoli viene utilizzato per chiudere un'unità di scaffali nel caso di numero dispari di unità (da 3 unità). Scorrimento facile e silenzioso su ruote: in guide e binari di scorrimento che vengono fissati in basso o in alto al telaio montante. La porta può essere fatta scorrere fino alla completa apertura di un'intera unità di scaffali. Versione: lamiera d'acciaio. Colori: come da tabella colori.

Chiusura delle porte scorrevoli

Per unità base di larghezza 27,5 mm
In combinazione con pareti laterali di chiusura utilizzabile a sinistra o a destra.
Versione: lamiera d'acciaio.
Colori: come da tabella colori.
Attenzione: la porta di chiusura deve sempre essere posta a destra. Le porte a battente e quelle scorrevoli non possono essere adiacenti. Il terminale della porta scorrevole non deve essere più largo delle unità di base.









2 x 1000	2 x 1300	1000	1300	Profondità **105**
Cod. art.	Cod. art.	Cod. art.	Cod. art.	Cod. art.
Porte scorrevoli		**Terminale porta scorrevole**		**Chiusura**
-	-	-	-	-
55.765.XXX	**55.768.**XXX	**55.773.**XXX	**55.776.**XXX	**55.779.**XXX
55.766.XXX	**55.769.**XXX	**55.774.**XXX	**55.777.**XXX	**55.780.**XXX
55.767.XXX	**55.770.**XXX	**55.775.**XXX	**55.778.**XXX	**55.781.**XXX
55.438.000	**55.438.000**			
-	-			
55.765.XXX	**55.768.**XXX			
55.766.XXX	**55.769.**XXX			
55.767.XXX	**55.770.**XXX			
55.439.000	**55.439.000**			
-	-			
55.765.XXX	**55.768.**XXX			
55.766.XXX	**55.769.**XXX			
55.767.XXX	**55.770.**XXX			
55.440.000	**55.440.000**			
20.040.000	**20.040.000**			



Key Lock per porte scorrevoli
Chiusura standard con serratura a cilindro.

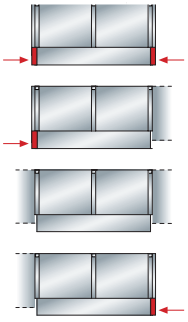

** Chiusura 2C con numero predefinito

Disponib. in mag.	Cod. art. Per porte a battente	Cod. art. Per porte scorrevoli
Chiusura 2C **1**	**49.061.000**	**55.465.000**
Chiusura 2C **2**	**49.062.000**	**55.466.000**
Chiusura 2C **3**	**49.063.000**	**55.467.000**
Chiusura 2C **4**	**49.064.000**	**55.468.000**
Chiusura 2C **5**	**49.065.000**	**55.469.000**
Chiusura 2C **6**	**49.066.000**	**55.670.000**

Consiglio

Ampliare la numerazione uguale
E' possibile avere la stessa numerazione della chiusura della porta di uno scaffale esistente con altre porte dello stesso scaffale.

Soluzione:

1. Ordinare le porte (p.e. in blu luce) escl. cilindro (p.e. cod. art. 55.757.020)
2. Selezionare il cilindro con il codice di chiusura dell'armadio esistente (cod. art. 49.067.000) indicando il numero del cilindro (p.e. 2C 365)



© 2014 www.lista.com



Scaffali a ripiani estraibili per merci pesanti
Per portate fino a una tonnellata

Gli scaffali a ripiani estraibili per merci pesanti consentono di utilizzare in modo ottimale lo spazio disponibile e adattarlo alla merce da immagazzinare . Sono ideali per immagazzinare merci pesanti (p.e. stampi a iniezione, utensili per stampaggio, motori, ecc.) e per effettuare il carico con apparecchi di sollevamento. Sono progettati per unità con carichi fino a 9000 kg e sono disponibili in tre larghezze e scaffali di tre profondità e quattro altezze. Questi scaffali possono essere ampliati con pareti laterali e posteriori e con coperture e porte per proteggere la merce dallo sporco.





Progettati per carichi massimi
Per l'immagazzinamento di carichi molto pesanti direttamente sul pavimento si possono smontare i raccordi dei telai a montante. In questo modo si può collocare la merce estremamente pesante sul pavimento senza ulteriori ostacoli.

I vantaggi

- Massima stabilità grazie alla struttura in lamiera d'acciaio saldata
- Ideali per carichi pesanti
- Carichi dell'unità fino a 9000 kg
- Protezione della merce con porte scorrevoli, tapparelle, pareti laterali e posteriori
- Possibilità d'immagazzinamento con carroponte e carrello elevatore
- Immagazzinamento di pallet in direzione longitudinale e trasversale
- Ampliabili anche in un secondo tempo

www.lista.com © 2014

Gli scaffali a ripiani estraibili per merci pesanti offrono perfette possibilità di immagazzinamento. Grazie alle altezze standard fino a 2,50 m, lo spazio per le merci pesanti viene sfruttato al massimo. La merce può essere prelevata con facilità dai ripiani con il carroponte.



10 Years Guarantee

1000

9000

Colori
Scaffali disponibili in 12 colori standard e altri 12 colori con sovrapprezzo. Indicare sull'ordine il codice a tre cifre del colore desiderato (al posto di XXX). Altri colori a richiesta.

Per informazioni sui colori si veda la pagina ripiegabile



© 2014 www.lista.com

Progettati per carichi massimi
Portate elevate, ergonomia ottimale

Struttura in lamiera d'acciaio saldata
I profili massicci, di produzione propria, sono la base del telaio a montante, che può sopportare carichi fino a 9000 kg.





Immagazzinamento di pallet
Per sfruttare al massimo lo spazio, si può creare un posto per pallet con il telaio fisso, con una portata fino ai 1000 kg.







www.lista.com © 2014

Ripiani estraibili per merci pesanti fino a 1000 kg
I ripiani estraibili scorrevoli offrono un perfetto sfruttamento dello spazio. I ripiani per merci pesanti sono adatti per l'immagazzinamento di elementi singoli e di dispositivi voluminosi e pesanti. Grazie ai rivestimenti in lamiera o a inserti in truciolato pressato, la merce può essere immagazzinata e prelevata a filo con il bordo.





Porte scorrevoli o tapparelle
Per proteggere la merce da accessi e polvere possono essere montate porte scorrevoli o tapparelle. Entrambi i tipi di porta sono ideali in presenza di spazi ristretti e sono forniti di serie con una serratura a cilindro.





Protezione perfetta



Paracolpi per montante
Con questo paracolpi si rispettano importanti norme di sicurezza.





La chiusura Lilo (Lock-in – Lock-out)
Questa sicura permette di bloccare tutto il ripiano estraibile, aperto o chiuso, con una leva di comando esterna.

© 2014 www.lista.com

Informazioni di progettazione
Dimensioni dello scaffale e portate

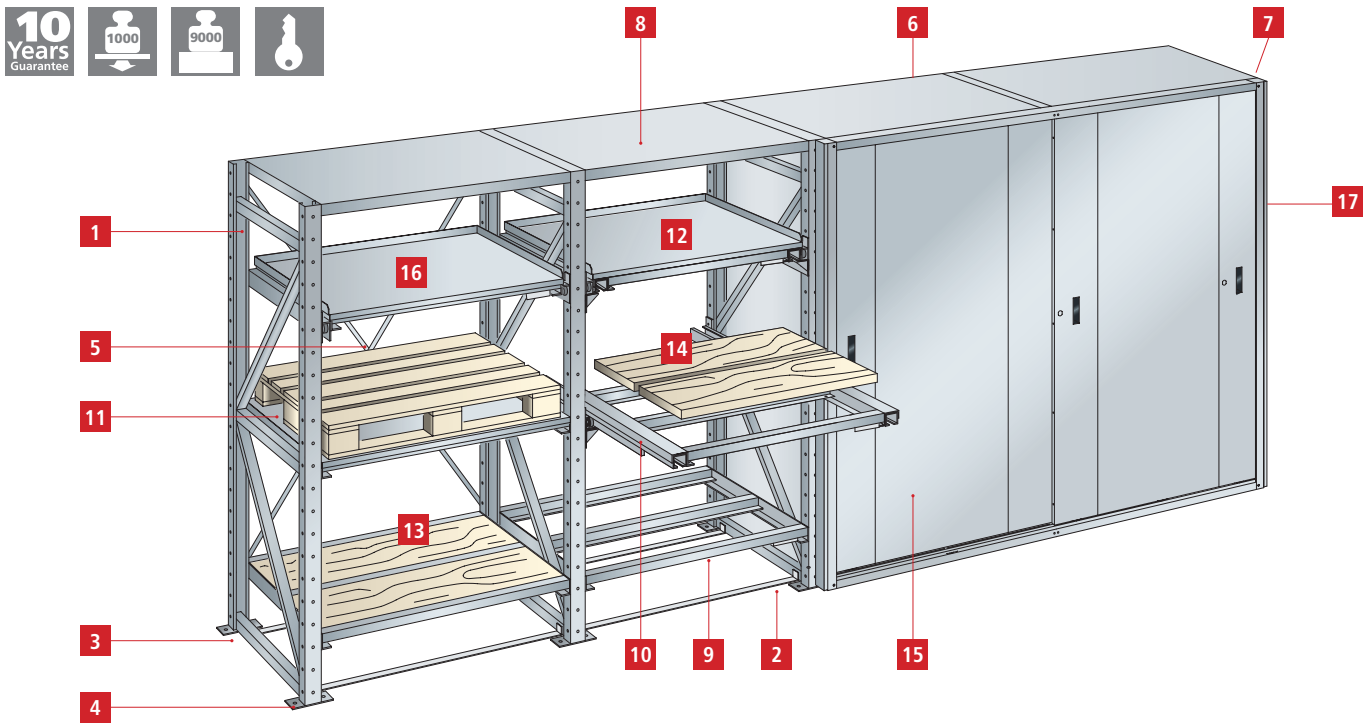

1 Telaio a montante ..... pag. 664
2 Raccordo del telaio a montante ..... pag. 664
3 Piastre di livellamento ..... pag. 665
4 Ancoraggio al suolo ..... pag. 665
5 Crociera ..... pag. 666
6 Parete posteriore ..... pag. 667
7 Parete laterale ..... pag. 668
8 Ripiano superiore ..... pag. 669
9 Telaio fisso ..... pag. 670
10 Telaio a estrazione totale ..... pag. 671
11 Rivestimento in lamiera per telaio fisso ..... pag. 672
12 Rivestimento in lamiera telaio a estrazione totale ..... pag. 673
13 Inserti in truciolato pressato per telaio fisso ..... pag. 674
14 Inserti truciolato pressato telaio a estrazione totale ..... pag. 675
15 Porta scorrevole ..... pag. 676
16 Telaio a estrazione semplice ..... pag. 671
17 Chiusura della porta scorrevole ..... pag. 677
18 Tapparella ..... pag. 678
■ Paracolpi per montante ..... pag. 665

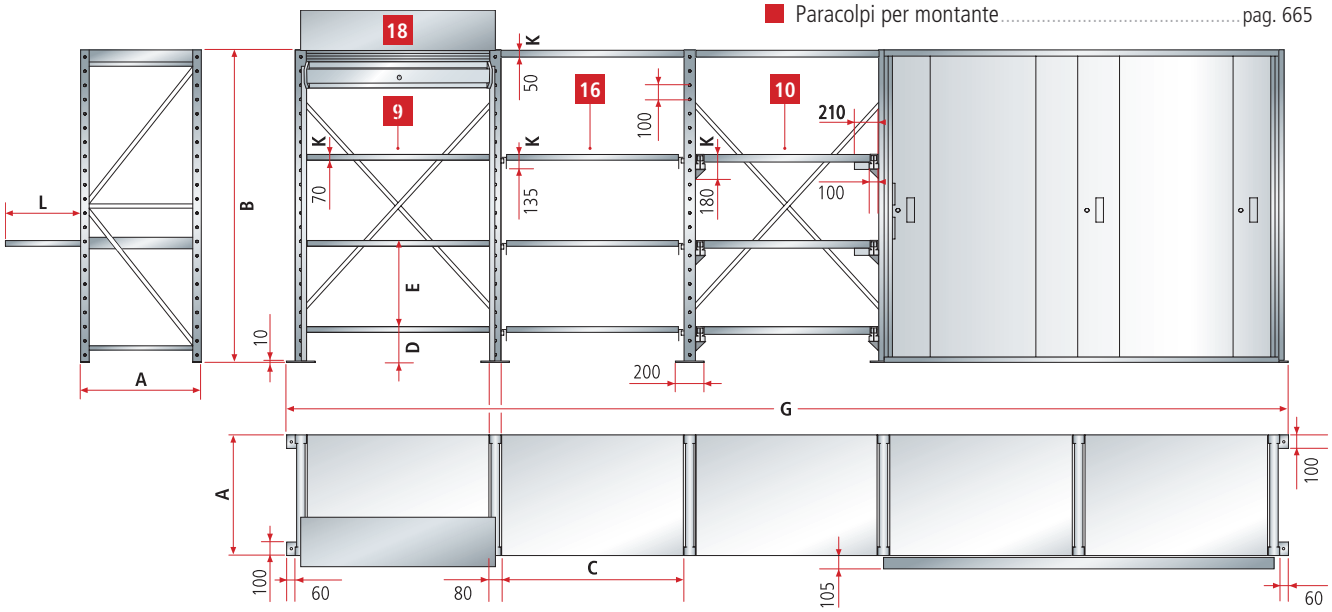

A = profondità scaffale
B = altezza scaffale
C = larghezza scaffale tra i due bordi superiori
D = distanza dal suolo min.
E = distanza minima
G = somma larghezze unità montate + larghezze telaio a montante 80 mm + larghezze piastre di livellamento esterne 60 mm
Esempio: G = 5 x 1090 mm + 6 x 80 mm + 2 x 60 mm = 6050 mm
K = altezze d'inserimento

www.lista.com © 2014

Profondità dello scaffale (A)

P Dimensioni reali **mm**	860	1060	1260
con porte scorrevoli	965	1165	1365
con tapparella	947	1147	1347
Profondità estraibili(L) mm			
a estrazione semplice, estraibile al 65 %	530	670	830
a estrazione totale, estraibile al 100 %	810	1010	1210

Altezze scaffale (B)

H Dimensioni nominali **mm**	1500	2000	2200	2500
con porte scorrevoli	-	2015	2215	2515
con tapparelle	-	2333	2533	2833

Altezze di inserimento (K)	
Ripiano superiore	50 mm
Telaio fisso	70 mm
Telai a estrazione semplice	135 mm
Telai a estrazione totale	180 mm

Distanze di incasso in verticale	
Distanza dal suolo (D) minima	105 mm per telaio fisso
	165 mm per telaio a estrazione semplice
	215 mm per telaio a estrazione totale
Distanza (E) minima bordo superiore-bordo superiore	100 mm per telaio fisso
	200 mm per telai a estrazione totale e semplice
	300 mm telaio a estrazione totale con rivestimento in lamiera
Passi delle fessure	ogni 100 mm

Larghezze dello scaffale (C)

L Dimensioni reali **mm**	890	1090	1290
Larghezza telai a montante	80	80	80
Larghezza piastre di livellamento	200	200	200

Portate

Telaio per estrazione Numero	Telaio fisso Numero	P 860	1060	1260
		Portata max. per telaio a estrazione o fisso kg		
da 1 a 5	-	1000	900	800
da 1 a 6	-	900	900	800
da 1 a 7	-	800	800	800
da 1 a 8	-	700	700	700
da 1 a 9	-	600	600	600
-	da 1 a 9	1000	900	800
da 1 a 3	da 1 a 6	1000	900	800
da 1 a 5	da 1 a 4	800	800	800
Portata max. per ripiano superiore kg		200	150	100

Le portate massime indicate non devono essere superate. Le portate valgono solo per carico distribuito uniformemente. La portata massima per ogni unità di scaffale è pari a 9000 kg.
Per ogni unità di scaffale è possibile prelevare solo un telaio a estrazione.

Tipi di avancorpi

Avancorpi adiacenti	**Lato aggiuntivo a destra**	
Unità di base a sinistra	Porta scorrevole	Armadio a tapparella
Porta scorrevole	●	-
Armadio a tapparella	-	●
Telaio estraibile[2]	●	●

● possibile - non possibile [2] per montaggio dietro avancorpo

Immagazzinamento di pallet

Immagazzinamento longitudinale dei pallet

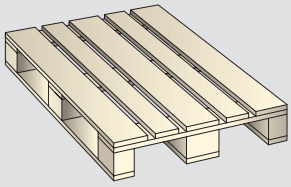

Tipo pallet	Larghezza mm	Profondità mm	Altezza mm
I	800	1200	150

Immagazzinamento trasversale dei pallet

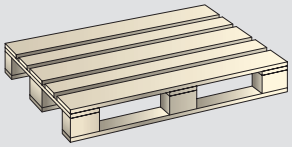

Tipo pallet	Larghezza mm	Profondità mm	Altezza mm
0	800	1200	150
I	1200	800	150
II	1200	1000	150
III	1000	800	150

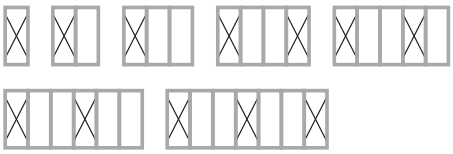

Disposizione delle crociere

Le portate valgono solo se a partire da 6 unità di scaffale, 2 unità scaffali o almeno 1 ogni 5 sono dotate di pareti posteriori oppure 1 su tre è munita di una crociera.

Norma di ancoraggio

Gli scaffali a ripiani estraibili per merci pesanti devono essere sempre ancorati al suolo.

© 2014 www.lista.com

Accessori per scaffali
Telaio a montante



Telaio a montante

Telaio a montante forato a passi di 100 mm per il montaggio di ripiani superiori e di telai fissi ed estraibili.
I montanti posteriore e anteriore sono saldati con barre orizzontali e diagonali per formare una solida intelaiatura.
Versione: profilati estrusi in lamiera d'acciaio. Colore: come da tabella colori.
Attenzione: per ogni telaio a montante sono necessari 4 ancoraggi al suolo.

H 1500 mm

Profondità mm	Larghezza mm	Carico max. per unità kg	Cod. art.	
860	80	9000	**73.000.**XXX	
1060	80	9000	**73.010.**XXX	
1260	80	9000	**73.020.**XXX	

H 2000 mm

860	80	9000	**73.001.**XXX	
1060	80	9000	**73.011.**XXX	
1260	80	9000	**73.021.**XXX	

H 2200 mm

860	80	9000	**73.002.**XXX	
1060	80	9000	**73.012.**XXX	
1260	80	9000	**73.022.**XXX	

H 2500 mm

860	80	9000	**73.003.**XXX	
1060	80	9000	**73.013.**XXX	
1260	80	9000	**73.023.**XXX	

Copertura dei telai a montante

Per la chiusura superiore dei telai a montante. Versione: lamiera d'acciaio. Colore: come da tabella colori.

Per profondità scaffale mm	Cod. art.	
860	**73.590.**XXX	
1060	**73.591.**XXX	
1260	**73.592.**XXX	



Raccordi dei telai a montante

Vengono fissati a vite ai telai sul lato anteriore e posteriore. Incluso materiale di fissaggio. Versione: acciaio piatto.
Colore: come da tabella colori.

Per larghezza unità mm	Versione	Cod. art.	
890	per ogni coppia	**73.060.**XXX	
1090	per ogni coppia	**73.061.**XXX	
1290	per ogni coppia	**73.062.**XXX	

www.lista.com © 2014



Elementi di protezione

Piastre di livellamento

Per compensare l'altezza. Permettono l'allineamento preciso anche su pavimenti irregolari.
Versione: PVC. Colore: grigio

Profondità mm	Larghezza mm	Spessore mm	Cod. art.	
200	100	1	**73.005.000**	
200	100	2	**73.006.000**	
200	100	4	**73.007.000**	



Ancoraggio al suolo

Gli scaffali a ripiani estraibili per merci pesanti devono essere sempre ancorati al suolo.

Descrizione	Versione	Cod. art.	
Ancoraggio a segmenti M12 / 140	per ogni pezzo	**112.991.000**	



Paracolpi per montante PC6

Dispositivo di protezione per telai a montante esposti. Con 4 fori per l'ancoraggio al suolo.
Inclusi 4 ancoraggi a segmenti M10 x 130 mm (profondità foro 140 mm).
Versione: lamiera d'acciaio, St 37-2. Colore: giallo/nero.

Larghezza mm	Profondità mm	Altezza mm	Cod. art.	
166	166	322	**43.537.000**	





Consiglio

Ancoraggio al suolo
Per l'ancoraggio è necessaria una classe di resistenza del cemento di almeno B25, per uno spessore minimo del massetto di 35 mm e uno spessore del cemento di almeno 200 mm.

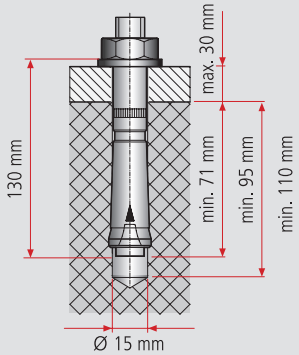

Con i pavimenti di massetto contenenti magnesio aumenta il rischio di corrosioni. Devono pertanto essere utilizzate piastre isolanti e gabbiette di acciaio inossidabile per carichi pesanti.

© 2014 www.lista.com

Accessori per scaffali
Crociere



Crociere

Per la stabilizzazione longitudinale al posto delle pareti posteriori. Incluso materiale di fissaggio.
Versione: acciaio zincato. Per la quantità di crociere si veda l'indicazione di progettazione a pag. 663.

H 1500 mm

Per larghezza unità mm	Cod. art.	
890	**73.100.000**	
1090	**73.110.000**	
1290	**73.120.000**	

H 2200 mm

Per larghezza unità mm	Cod. art.	
890	**73.102.000**	
1090	**73.112.000**	
1290	**73.122.000**	

H 2000 mm

Per larghezza unità mm	Cod. art.	
890	**73.101.000**	
1090	**73.111.000**	
1290	**73.121.000**	

H 2500 mm

Per larghezza unità mm	Cod. art.	
890	**73.103.000**	
1090	**73.113.000**	
1290	**73.123.000**	



www.lista.com © 2014

Pareti posteriori

Pareti posteriori

La copertura posteriore delle unità di scaffali serve anche come stabilizzatore longitudinale e viene fissata a vite ai montanti dei telai. Materiale di fissaggio incluso. Versione: lamiera d'acciaio.
Colore: come da tabella colori.



H 1500 mm

Larghezza mm	Larghezza unità mm	Numero pezzi	Cod. art.	
1000	890	1 x 1000, 1 x 500 mm	**73.530.**XXX	
1200	1090	1 x 1000, 1 x 500 mm	**73.540.**XXX	
1400	1290	1 x 1000, 1 x 500 mm	**73.550.**XXX	

H 2000 mm

Larghezza mm	Larghezza unità mm	Numero pezzi	Cod. art.	
1000	890	2 x 1000 mm	**73.531.**XXX	
1200	1090	2 x 1000 mm	**73.541.**XXX	
1400	1290	2 x 1000 mm	**73.551.**XXX	

H 2200 mm

Larghezza mm	Larghezza unità mm	Numero pezzi	Cod. art.	
1000	890	1 x 1000, 2 x 600 mm	**73.532.**XXX	
1200	1090	1 x 1000, 2 x 600 mm	**73.542.**XXX	
1400	1290	1 x 1000, 2 x 600 mm	**73.552.**XXX	

H 2500 mm

Larghezza mm	Larghezza unità mm	Numero pezzi	Cod. art.	
1000	890	2 x 1000, 1 x 500 mm	**73.533.**XXX	
1200	1090	2 x 1000, 1 x 500 mm	**73.543.**XXX	
1400	1290	2 x 1000, 1 x 500 mm	**73.553.**XXX	

i Consiglio

Parete posteriore
Per il montaggio delle pareti posteriori non sono necessarie crociere. Prestare attenzione ai requisiti minimi di stabilizzazione per gli scaffali a ripiani estraibili per merci pesanti (si vedano le informazioni di progettazione a pag. 663).



© 2014 www.lista.com

Accessori per scaffali
Pareti laterali



Pareti laterali
Le pareti laterali vengono avvitate alle colonne del telaio a montante. Per la sovrastruttura della tapparella vengono utilizzate le pareti laterali standard. Incl. materiale di fissaggio. Versione: lamiera d'acciaio 1,5 mm. Colore: come da tabella colori.

H 1500 mm

Profondità scaffale mm	Cod. art.	
860	73.500.XXX	
1060	73.510.XXX	
1260	73.520.XXX	

H 2000 mm

Profondità scaffale mm	Cod. art.	
860	73.501.XXX	
1060	73.511.XXX	
1260	73.521.XXX	

H 2200 mm

Profondità scaffale mm	Cod. art.	
860	73.502.XXX	
1060	73.512.XXX	
1260	73.522.XXX	

H 2500 mm

Profondità scaffale mm	Cod. art.	
860	73.503.XXX	
1060	73.513.XXX	
1260	73.523.XXX	

i Consiglio



Ripiani superiori
I ripiani superiori hanno una portata compresa tra 100 e 200 kg. Per l'immagazzinamento di pallet pesanti sul ripiano superiore, si consiglia il telaio fisso con rivestimento in lamiera.

www.lista.com © 2014

Ripiani superiori

Ripiani superiori

Fungono da copertura superiore dei telai a montante e come protezione contro la polvere. Incluso materiale di fissaggio a vite. Versione: lamiera d'acciaio. Colore: come da tabella colori.



L → 890 mm Larghezza unità

Profondità scaffale mm	Profondità utile mm	Larghezza utile mm	kg	Cod. art.	
860	840	890	200	**73.650.**XXX	
1060	1040	890	150	**73.651.**XXX	
1260	1240	890	100	**73.652.**XXX	

L → 1090 mm Larghezza unità

Profondità scaffale mm	Profondità utile mm	Larghezza utile mm	kg	Cod. art.	
860	840	1090	200	**73.660.**XXX	
1060	1040	1090	150	**73.661.**XXX	
1260	1240	1090	100	**73.662.**XXX	

L → 1290 mm Larghezza unità

Profondità scaffale mm	Profondità utile mm	Larghezza utile mm	kg	Cod. art.	
860	840	1290	200	**73.670.**XXX	
1060	1040	1290	150	**73.671.**XXX	
1260	1240	1290	100	**73.672.**XXX	



@ Lista online

L'intera gamma di Lista offre innumerevoli soluzioni per le vostre esigenze individuali. La raccolta online 2, il configuratore Lista e o script Lista sono disponibili all'indirizzo:

www.lista.com



© 2014 www.lista.com

Accessori per scaffali
Telaio fisso



Telaio fisso
Al posto dei ripiani superiori si possono anche utilizzare i telai fissi.
Questi telai vengono avvitati al telaio a montante. Incluso materiale di fissaggio.
Versione: profilato estruso, saldato. Colore: come da tabella colori.

L → 890 mm Larghezza unità

Profondità scaffale mm	Larghezza utile mm	Profondità utile mm	kg	Cod. art.	
860	860	840	1000	**73.030.**XXX	
1060	860	1040	900	**73.031.**XXX	
1260	860	1240	800	**73.032.**XXX	

L → 1090 mm Larghezza unità

Profondità scaffale mm	Larghezza utile mm	Profondità utile mm	kg	Cod. art.	
860	1060	840	1000	**73.040.**XXX	
1060	1060	1040	900	**73.041.**XXX	
1260	1060	1240	800	**73.042.**XXX	

L → 1290 mm Larghezza unità

Profondità scaffale mm	Larghezza utile mm	Profondità utile mm	kg	Cod. art.	
860	1260	840	1000	**73.050.**XXX	
1060	1260	1040	900	**73.051.**XXX	
1260	1260	1240	800	**73.052.**XXX	



www.lista.com © 2014

Telaio estraibile

Telai per estrazione semplice e totale

Il dispositivo di arresto dell'estrazione blocca il telaio estraibile sia nella posizione chiusa sia quando estratto. Le guide di scorrimento vengono avvitate al telaio a montante. Incluso materiale di fissaggio. Versione: profilato estruso, saldato. Colore: come da tabella colori.

Estrazione semplice

EA = estrazione semplice. estraibile del 65 %.



L → 890 mm Larghezza unità

Profondità scaffale mm	Larghezza utile mm	Profondità utile mm	kg	Cod. art.	
860	800	810	1000	**73.070.**XXX	
1060	800	1010	900	**73.071.**XXX	
1260	800	1210	800	**73.072.**XXX	

L → 1090 mm Larghezza unità

860	1000	810	1000	**73.080.**XXX	
1060	1000	1010	900	**73.081.**XXX	
1260	1000	1210	800	**73.082.**XXX	

L → 1290 mm Larghezza unità

860	1200	810	1000	**73.090.**XXX	
1060	1200	1010	900	**73.091.**XXX	
1260	1200	1210	800	**73.092.**XXX	

Estrazione totale

VA = estrazione totale. estraibile al 100 %.



L → 890 mm Larghezza unità

Profondità scaffale mm	Larghezza utile mm	Profondità utile mm	kg	Cod. art.	
860	800	810	1000	**73.210.**XXX	
1060	800	1010	900	**73.211.**XXX	
1260	800	1210	800	**45.008.**XXX	

L → 1090 mm Larghezza unità

860	1000	810	1000	**73.212.**XXX	
1060	1000	1010	900	**73.213.**XXX	
1260	1000	1210	800	**73.214.**XXX	

L → 1290 mm Larghezza unità

860	1200	810	1000	**45.009.**XXX	
1060	1200	1010	900	**73.215.**XXX	
1260	1200	1210	800	**73.216.**XXX	

© 2014 www.lista.com

Accessori per scaffali
Rivestimenti in lamiera per telaio



Rivestimenti in lamiera per telaio fisso
Non vengono fissati. Blocco nel risvolto anteriore e in quello posteriore e squadretta di arresto saldata.
Versione: lamiera d'acciaio, spessore 2 mm. Colore: come da tabella colori.

L → 890 mm Larghezza unità

Per profondità scaffale mm	Larghezza utile mm	Profondità utile mm	Cod. art.	
860	860	840	**73.130.**XXX	
1060	860	1040	**73.131.**XXX	
1260	860	1240	**73.132.**XXX	

L → 1090 mm Larghezza unità

Per profondità scaffale mm	Larghezza utile mm	Profondità utile mm	Cod. art.	
860	1060	840	**73.140.**XXX	
1060	1060	1040	**73.141.**XXX	
1260	1060	1240	**73.142.**XXX	

L → 1290 mm Larghezza unità

Per profondità scaffale mm	Larghezza utile mm	Profondità utile mm	Cod. art.	
860	1260	840	**73.150.**XXX	
1060	1260	1040	**73.151.**XXX	
1260	1260	1240	**73.152.**XXX	

i Consiglio



Truciolato pressato e rivestimenti in lamiera
Considerato il carico pesante sopportato dai telai fissi si consiglia l'utilizzo di inserti di truciolato pressato e rivestimenti in lamiera, singoli o combinati.

www.lista.com © 2014

Rivestimenti in lamiera per telaio estraibile

Con bordo rialzato su tre lati, di altezza 30 mm, non fissati. Blocco nel risvolto anteriore e squadretta di arresto saldata. Versione: lamiera d'acciaio, spessore 2 mm. Colore: come da tabella colori.



Estrazione semplice

EA = estrazione semplice. Estraibile del 65 %.

L → 890 mm Larghezza unità

Per profondità scaffale mm	Larghezza utile mm	Profondità utile mm	Cod. art.	
860	800	810	**73.270.**XXX	
1060	800	1010	**73.271.**XXX	
1260	800	1210	**73.272.**XXX	

L → 1090 mm Larghezza unità

860	1000	810	**73.280.**XXX	
1060	1000	1010	**73.281.**XXX	
1260	1000	1210	**73.282.**XXX	

L → 1290 mm Larghezza unità

860	1200	810	**73.290.**XXX	
1060	1200	1010	**73.291.**XXX	
1260	1200	1210	**73.292.**XXX	

Estrazione totale

VA = estrazione totale. Estraibile al 100 %.

L → 890 mm Larghezza unità

Per profondità scaffale mm	Larghezza utile mm	Profondità utile mm	Cod. art.	
860	800	810	**73.217.**XXX	
1060	800	1010	**73.218.**XXX	
1260	800	1210	**45.250.**XXX	

L → 1090 mm Larghezza unità

860	1000	810	**73.219.**XXX	
1060	1000	1010	**73.220.**XXX	
1260	1000	1210	**73.221.**XXX	

L → 1290 mm Larghezza unità

860	1200	810	**45.251.**XXX	
1060	1200	1010	**73.222.**XXX	
1260	1200	1210	**73.223.**XXX	

© 2014 www.lista.com

Accessori per scaffali
Inserti in truciolato pressato per telaio



Inserti in truciolato pressato per telaio fisso

In due elementi, da inserire nel telaio fisso.
Versione: truciolati pressati di spessore 40 mm.

L → 890 mm Larghezza unità

Per profondità scaffale mm	Larghezza utile mm	Dimensione effettiva mm	Profondità utile mm	Profondità effettiva mm	Cod. art.	
860	860	869	840	345	**73.430.000**	
1060	860	869	1040	445	**73.431.000**	
1260	860	869	1240	545	**73.432.000**	

L → 1090 mm Larghezza unità

Per profondità scaffale mm	Larghezza utile mm	Dimensione effettiva mm	Profondità utile mm	Profondità effettiva mm	Cod. art.	
860	1060	1069	840	345	**73.440.000**	
1060	1060	1069	1040	445	**73.441.000**	
1260	1060	1069	1240	545	**73.442.000**	

L → 1290 mm Larghezza unità

Per profondità scaffale mm	Larghezza utile mm	Dimensione effettiva mm	Profondità utile mm	Profondità effettiva mm	Cod. art.	
860	1260	1269	840	345	**73.450.000**	
1060	1260	1269	1040	445	**73.451.000**	
1260	1260	1269	1240	545	**73.452.000**	



www.lista.com © 2014

Inserti in truciolato pressato per telaio estraibile

In due elementi, da inserire nel telaio estraibile. Versione: pannelli in truciolato pressato di spessore 40 mm.

Estrazione semplice

EA = estrazione semplice. estraibile del 65 %.



L → 890 mm Larghezza unità

Per profondità scaffale mm	Larghezza utile mm	Dimensione effettiva mm	Profondità utile mm	Profondità effettiva mm	Cod. art.	
860	800	772	810	330	**73.470.000**	
1060	800	772	1010	430	**73.471.000**	
1260	800	772	1210	530	**73.472.000**	

L → 1090 mm Larghezza unità

860	1000	972	810	330	**73.480.000**	
1060	1000	972	1010	430	**73.481.000**	
1260	1000	972	1210	530	**73.482.000**	

L → 1290 mm Larghezza unità

860	1200	1172	810	330	**73.490.000**	
1060	1200	1172	1010	430	**73.491.000**	
1260	1200	1172	1210	530	**73.492.000**	

Estrazione totale

VA = estrazione totale. estraibile al 100 %.

L → 890 mm Larghezza unità

Per profondità scaffale mm	Larghezza utile mm	Dimensione effettiva mm	Profondità utile mm	Profondità effettiva mm	Cod. art.	
860	800	680	810	330	**73.224.000**	
1060	800	680	1010	430	**73.225.000**	
1260	800	680	1210	530	**45.252.000**	

L → 1090 mm Larghezza unità

860	1000	880	810	330	**73.226.000**	
1060	1000	880	1010	430	**73.227.000**	
1260	1000	880	1210	530	**73.228.000**	

L → 1290 mm Larghezza unità

860	1200	1080	810	330	**45.253.000**	
1060	1200	1080	1010	430	**73.229.000**	
1260	1200	1080	1210	530	**73.230.000**	

@ Lista online

L'intera gamma di Lista offre innumerevoli soluzioni per le vostre esigenze individuali. La raccolta online 2, il configuratore Lista e lo script Lista sono disponibili all'indirizzo:

www.lista.com



© 2014 www.lista.com

Porte scorrevoli
con chiusura Key Lock

Porte scorrevoli

Con le porte scorrevoli si chiudono rispettivamente due unità di scaffali. Scorrimento facile e silenzioso su ruote: in guide e binari di scorrimento che vengono fissati in basso o in alto al telaio montante. Chiudibile con cilindro a rotazione / pressione.

La serratura deve essere ordinata separatamente. Le porte possono essere fatte scorrere fino alla completa apertura di un'intera unità di scaffali. Le porte scorrevoli possono essere montate anche in un secondo tempo. Versione: lamiera d'acciaio. Colore: come da tabella colori.



Key Lock per porte scorrevoli
chiusura standard con serratura a cilindro.







L Per larghezzaunità mm		2 x 890		2 x 1090		2 x 1290	
Profondità con porta scorrevole = profondità parete laterale + 105 mm	Per altezza mm	Cod. art.		Cod. art.		Cod. art.	
Key Lock		**Porte scorrevoli**					
2 porte* **escl.** cilindro **a numerazione diversa**	2000	45.474.XXX		45.477.XXX		45.480.XXX	
	2200	45.475.XXX		45.478.XXX		45.481.XXX	
	2500	45.476.XXX		45.479.XXX		45.482.XXX	
● Cilindro (numero in base al principio di casualità)	-	55.438.000		55.438.000		55.438.000	
2 porte* **escl.** cilindro **a numerazione uguale**	2000	45.474.XXX		45.477.XXX		45.480.XXX	
	2200	45.475.XXX		45.478.XXX		45.481.XXX	
	2500	45.476.XXX		45.479.XXX		45.482.XXX	
+ Cilindro 2C____ (numero a scelta)	-	55.439.000		55.439.000		55.439.000	
Per le chiusure direttamente disponibili con numero predefinito si veda in basso**							
2 porte* **escl.** cilindro **con sistema di chiusura con chiave a passepartout**	2000	45.474.XXX		45.477.XXX		45.480.XXX	
	2200	45.475.XXX		45.478.XXX		45.481.XXX	
	2500	45.476.XXX		45.479.XXX		45.482.XXX	
+ Cilindro per chiusura con chiave a passepartout	-	55.440.000		55.440.000		55.440.000	
● Chiave passepartout	-	20.040.000		20.040.000		20.040.000	

\+ Indicare il n. cilindro montato nelle ordinazioni successive ● Necessario per il funzionamento * con terminale porta scorrevole, 1 porta

Colori
Porte disponibili in 12 colori standard e altri 12 colori con sovrapprezzo. Indicare sull'ordine il codice a tre cifre del colore desiderato (al posto di XXX). Altri colori a richiesta.



Per informazioni sui colori si veda la pagina ripiegabile

** Cilindro 2C con numero predefinito

Disponib. in mag.	Cod. art.	
Cilindro 2C **1**	**55.465.000**	
Cilindro 2C **2**	**55.466.000**	
Cilindro 2C **3**	**55.467.000**	
Cilindro 2C **4**	**55.468.000**	
Cilindro 2C **5**	**55.469.000**	
Cilindro 2C **6**	**55.470.000**	

www.lista.com © 2014

Terminale porta scorrevole

Il terminale delle porte scorrevoli chiude un'unità di scaffali, se un numero dispari di unità (da 3 unità) deve essere dotato di porte scorrevoli. Scorrimento facile e silenzioso su ruote: in guide e binari di scorrimento che vengono fissati in basso o in alto al telaio montante. La porta può essere fatta scorrere fino alla completa apertura di un'intera unità di scaffali. Versione: lamiera d'acciaio. Colori: come da tabella colori.







Chiusura delle porte scorrevoli

Per unità base di larghezza 19 mm In combinazione con pareti laterali di chiusura utilizzabile a sinistra o a destra. Versione: lamiera d'acciaio. Colori: come da tabella colori.

Attenzione: La porta di chiusura deve sempre essere posta a destra. Le porte a battente e quelle scorrevoli non possono essere adiacenti. Il terminale della porta scorrevole non deve essere più largo delle unità di base.

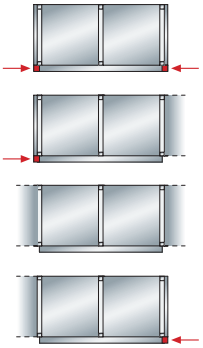

		890		1090		1290		Profondità 105	
	Per altezza mm	Cod. art.		Cod. art.		Cod. art.		Cod. art.	
		Terminale porta scorrevole						Chiusura	
	2000	45.219.XXX		45.222.XXX		45.225.XXX		45.495.XXX	
	2200	45.220.XXX		45.223.XXX		45.226.XXX		45.496.XXX	
	2500	45.221.XXX		45.224.XXX		45.227.XXX		45.497.XXX	



Per i sistemi di chiusura si veda pag. 24

© 2014 www.lista.com

Tapparelle
con Key Lock



Tapparella incluso ripiano superiore

Corpo tapparella premontato. Guida delle tapparelle con profili verticali premontata sul montante. Con incavo per serratura incassato. Per il primo montaggio, incl. ripiano superiore, preforato, da avvitare al corpo della tapparella. Esecuzione: Corpo e guida della tapparella in lamiera d'acciaio. Colori: come da tabella colori. Tapparelle in lamelle di plastica. Colore: grigio luce, RAL 7035. **Attenzione:** Grazie alla sovrastruttura, lo scaffale è più alto di 323 mm.

P 860 mm

H Per altezza scaffali mm		2000		2200		2500	
Profondità con tapparella= prof. montante + 64 mm	Per larghezza mm	Cod. art.		Cod. art.		Cod. art.	
Key Lock	L	Tapparella incl. ripiano superiore					
Tapparella incl. ripiano universale **escl.** cilindro incassato **a numerazione diversa**	890	73.231.XXX		73.234.XXX		73.237.XXX	
	1090	73.240.XXX		73.243.XXX		73.246.XXX	
	1290	73.249.XXX		73.252.XXX		73.255.XXX	
● Cilindro incassato (n. in base principio di casualità)	-	49.090.000		49.090.000		49.090.000	
Tapparella incl. ripiano universale **escl.** cilindro incassato **a numerazione uguale**	890	73.231.XXX		73.234.XXX		73.237.XXX	
	1090	73.240.XXX		73.243.XXX		73.246.XXX	
	1290	73.249.XXX		73.252.XXX		73.255.XXX	
+ Cilindro incassato (n. in base principio di casualità)	-	49.097.000		49.097.000		49.097.000	
Per i cilindri incassati direttamente disponibili con numero predefinito si veda in basso*							
Tapparella incl. ripiano universale **escl.** cilindro incassato **sistema chiusura con chiave a passe-partout**	890	73.231.XXX		73.234.XXX		73.237.XXX	
	1090	73.240.XXX		73.243.XXX		73.246.XXX	
	1290	73.249.XXX		73.252.XXX		73.255.XXX	
+ Cilindro incassato per chiusura chiave passe-partout	-	49.098.000		49.098.000		49.098.000	
● Chiave passepartout (sistema registrato)	-	20.040.000		20.040.000		20.040.000	





Colori
Corpo della tapparella e profilo guida disponibili in 12 colori standard e altri 12 colori con sovrapprezzo. Indicare sull'ordine il codice a tre cifre del colore desiderato (al posto di XXX). Altri colori a richiesta.

Per informazioni sui colori si veda la pagina ripiegabile

www.lista.com © 2014



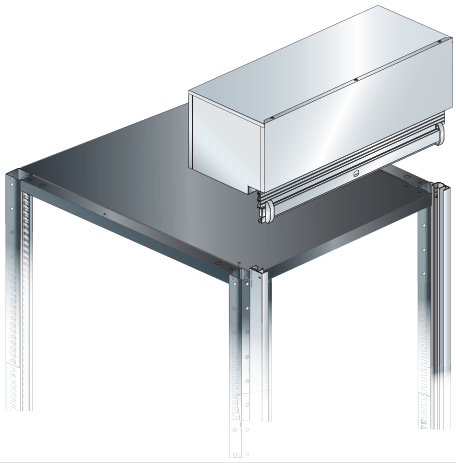

P 1060 mm

P 1260 mm

2000	2200	2500	2000	2200	2500
Cod. art.	Cod. art.	Cod. art.	Cod. art.	Cod. art.	Cod. art.
Tapparella incl. ripiano superiore			Tapparella incl. ripiano superiore		
73.232.XXX	73.235.XXX	73.238.XXX	73.233.XXX	73.236.XXX	73.239.XXX
73.241.XXX	73.244.XXX	73.247.XXX	73.242.XXX	73.245.XXX	73.248.XXX
73.250.XXX	73.253.XXX	73.256.XXX	73.251.XXX	73.254.XXX	73.257.XXX
49.090.000	49.090.000	49.090.000	49.090.000	49.090.000	49.090.000
73.232.XXX	73.235.XXX	73.238.XXX	73.233.XXX	73.236.XXX	73.239.XXX
73.241.XXX	73.244.XXX	73.247.XXX	73.242.XXX	73.245.XXX	73.248.XXX
73.250.XXX	73.253.XXX	73.256.XXX	73.251.XXX	73.254.XXX	73.257.XXX
49.097.000	49.097.000	49.097.000	49.097.000	49.097.000	49.097.000
73.232.XXX	73.235.XXX	73.238.XXX	73.233.XXX	73.236.XXX	73.239.XXX
73.241.XXX	73.244.XXX	73.247.XXX	73.242.XXX	73.245.XXX	73.248.XXX
73.250.XXX	73.253.XXX	73.256.XXX	73.251.XXX	73.254.XXX	73.257.XXX
49.098.000	49.098.000	49.098.000	49.098.000	49.098.000	49.098.000
20.040.000	20.040.000	20.040.000	20.040.000	20.040.000	20.040.000

* Cilindro incassato 2C con numero predefinito

Disponibili in magazzino	Cod. art.		Cod. art.
Cilindro incassato 2C **1**	49.091.000	Cilindro incassato 2C **4**	49.094.000
Cilindro incassato 2C **2**	49.092.000	Cilindro incassato 2C **5**	49.095.000
Cilindro incassato 2C **3**	49.093.000	Cilindro incassato 2C **6**	49.096.000





Tapparelle

Per proteggere la merce da accessi e polvere possono essere montate tapparelle. Così come per la porta scorrevole, questa variante di porta è l'ideale in presenza di spazi ristretti ed è fornita di serie con una serratura a cilindro.

© 2014 www.lista.com



Scaffali con ripiano inclinato

Tutto ben in vista e a portata di mano

Gli scaffali con ripiano inclinato sono particolarmente adatti per merci impacchettate, come p.e. pacchetti di viti, o per l'immagazzinamento di minuteria in piccoli contenitori. L'inclinazione dei ripiani migliora l'accesso agli articoli immagazzinati. Gli articoli, come p.e. i cartoni scorrono automaticamente verso il lato di prelievo. Il montaggio è rapido e semplice tramite incastro senza ausilio di utensili.









Scaffali a incastro con ripiano inclinato di 14 gradi
Flessibilità grazie ai separatori di ripiano.



Scaffali a incastro con ripiano inclinato di 18 gradi
Adatti per contenitori.



Scaffali a incastro d'approntamento
Con trasportatori a rulli regolabili.

www.lista.com © 2014

Gli scaffali a con ripiano inclinato migliorano l'accesso ai prodotti immagazzinati facilitandone il controllo e il riempimento. Il montaggio avviene senza utensili.



I vantaggi

- Rapido montaggio a incastro senza utensili
- Perfetto controllo delle scorte: riconoscimento immediato per quali prodotti sia necessario un rifornimento
- Ripiani regolabili in altezza

10 Years Guarantee

© 2014 www.lista.com

Scaffali a incastro con ripiano inclinato
con telaio completamente smontato



Caratteristiche

- Inclinazione di 14 gradi
- Con i separatori di ripiano si possono predisporre, e modificare in qualsiasi momento, superfici di scorrimento con un passo di 50 mm a seconda delle dimensioni dei prodotti immagazzinati (6 separatori per ogni ripiano inclinato contenuti nel volume di fornitura)
- In alternativa anche con 3 separatori di altezza 150 mm per ogni ripiano al posto dei separatori (scaffale con 6 ripiani)
- Ripiani regolabili in altezza a passi di 25 mm
- Incluso un ripiano di copertura come protezione antipolvere e superficie d'appoggio addizionale



Separatori di ripiano

Dimensioni di progetto e indicazioni di carico

Ripiano unilaterale		Ripiano bilaterale	
Scaffale base	larghezza + 56 mm x profondità + 36 mm	Scaffale base	larghezza + 56 mm x (2 x profondità) + 75 mm
Scaffale aggiuntivo	larghezza + 6 mm x profondità + 36 mm	Scaffale aggiuntivo	larghezza + 6 mm x (2 x profondità) + 75 mm

Indicazione di sicurezza

Assicurare gli scaffali con il rapporto di altezza-profondità ≥ 5:1 contro il rischio di ribaltamenti (ancoraggio a parete o al suolo).

I carichi dei ripiani/delle unità valgono per carico distribuito uniformemente. Le indicazioni di carico dei ripiani valgono per le file di scaffali con 3 o più unità.

www.lista.com © 2014

H 2000 mm L 1000 mm

Scaffali a incastro con ripiani inclinati di 14 gradi, smontati, con separatori di ripiano

Inclusi 6 separatori per ogni ripiano e ripiano di copertura. Versione: lamiera d'acciaio zincata.

P mm	Numero ripiani	Carico ripiano kg	Carico unità kg	Versione	Scaffale base Cod. art.		Scaffale aggiuntivo Cod. art.	
500	8	200	1800	unilaterale	**287.853.000**		**287.855.000**	
800	8	200	1800	unilaterale	**287.854.000**		**287.856.000**	
500	2 x 8	200	1800	bilaterale	**287.849.000**		**287.851.000**	
800	2 x 8	200	1800	bilaterale	**287.850.000**		**287.852.000**	

Scaffale a incastro con ripiani inclinati di 14 gradi, smontati, con separatori di ripiano

Incluso ripiano di copertura. Versione: lamiera d'acciaio zincata.

P mm	Numero ripiani	Carico ripiano kg	Carico unità kg	Versione	Unità base Cod. art.		Unità annessa Cod. art.	
500	6	200	1400	unilaterale	**287.857.000**		**287.858.000**	



i Consiglio

Separatori di ripiano
6 Separatori per ogni ripiano inclinato nel volume di fornitura. Con i fili separatori di ripiano si possono predisporre, e modificare in qualsiasi momento, superfici di scorrimento a passi di 50 mm.

© 2014 www.lista.com

Scaffali a incastro con ripiano inclinato
con telaio completamente smontato



Caratteristiche

- Inclinazione di 18 gradi
- Adatti per contenitori di dimensioni maggiori
- Ripiani regolabili in altezza a passi di 25 mm
- Ripiano superiore adatto per essere caricato in tutta larghezza perché privo di barre di collegamento trasversali
- Nessun spigolo di raccordo dei ripiani nella direzione di inclinazione
- La sottile battuta d'arresto anteriore permette facili prelievi
- La guida laterale non è contenuta nel volume di fornitura

Dimensioni di progetto e indicazioni di carico

Scaffale base	larghezza + 56 mm su tutto
Scaffale aggiuntivo	larghezza + 6 mm su tutto
Profondità telaio	1228 mm su tutto

Indicazione di sicurezza

Assicurare gli scaffali con il rapporto altezza-profondità ≥ 5:1 contro il rischio di ribaltamenti (ancoraggio a parete o al suolo).

I carichi dei ripiani/delle unità valgono per carico distribuito uniformemente.
Le indicazioni di carico dei ripiani valgono per le file di scaffali con 3 o più unità.

Scaffali a incastro con ripiano inclinato di 18 gradi, smontati

Versione: lamiera d'acciaio zincata.

H 2000 mm **P 1228 mm**

L mm	Numero ripiani	Carico ripiano kg	Carico unità kg	Scaffale base Cod. art.		Scaffale aggiuntivo Cod. art.	
1000	4	200	1200	**287.267.000**		**287.268.000**	
1300	4	200	1200	**287.265.000**		**287.266.000**	

Ripiani aggiuntivi

Versione: lamiera d'acciaio zincata.

L mm	Profondità mm	Altezza mm	Carico ripiano kg	Versione	Cod. art.	
1000	1228	50	200	zincata	**287.270.000**	
1300	1228	50	200	zincata	**287.269.000**	

Binari di scorrimento laterali

Per lo scorrimento laterale dei contenitori possono essere inserite 2 guide per ogni ripiano. Versione: zincata.

Versione	Cod. art.	
per ogni pezzo	**287.859.000**	

www.lista.com © 2014

Scaffali a incastro d'approntamento
con telaio completamente smontato



Caratteristiche

- Per ogni ripiano 8 trasportatori a rullo, regolabili a passi di 6 mm
- I trasportatori a rullo possono essere suddivisi in modo flessibile, in base alle dimensioni dei prodotti immagazzinati, con binari di scorrimento fornibili addizionalmente
- Ripiano superiore adatto per essere caricato in tutta larghezza perché privo di barre di collegamento trasversali
- Ripiani regolabili a passi di 50 mm
- La sottile battuta d'arresto anteriore permette facili prelievi

Dimensioni di progetto e indicazioni di carico

Scaffale base	larghezza + 107 mm
Scaffale aggiuntivo	larghezza + 51 mm
Profondità telaio	1300 mm su tutto

Indicazione di sicurezza

Assicurare gli scaffali con il rapporto altezza-profondità ≥ 5:1 contro il rischio di ribaltamenti (ancoraggio a parete o al suolo).

I carichi dei ripiani/delle unità valgono per carico distribuito uniformemente. Le indicazioni di carico dei ripiani valgono per le file di scaffali con 3 o più unità.

Scaffale di approntamento a incastro

Versione: lamiera d'acciaio zincata.

H 2200 mm **P 1300 mm**

L mm	Numero ripiani	Carico ripiano kg	Carico unità kg	Scaffale base Cod. art.		Scaffale aggiuntivo Cod. art.	
1300	4	200	2000	**287.861.000**		**287.862.000**	

Ripiani aggiuntivi

Binari di scorrimento per trasportatore a rullo per la suddivisione dei livelli dei ripiani (regolabili a distanze di 6 mm). Versione: lamiera d'acciaio.

L mm	Profondità mm	Altezza mm	Carico ripiano kg	Versione	Cod. art.	
1300	1300	70	200	Lamiera d'acciaio	**287.863.000**	

Binario di scorrimento (listello divisorio)

Binari di scorrimento per trasportatore a rullo per la suddivisione dei livelli dei ripiani (regolabili a distanze di 6 mm). Versione: zincata.

Versione	Cod. art.	
per ogni pezzo	**287.860.000**	

© 2014 www.lista.com



Scaffali a campata lunga
Per merci voluminose e pesanti

Gli articoli voluminosi, ingombranti e particolarmente pesanti possono essere immagazzinati in uno scaffale a campata lunga. Non importa se la merce deve essere immagazzinata orizzontalmente o verticalmente, negli scaffali a campata lunga trova la sistemazione ideale. Ampie possibilità di appoggio facilitano l'immagazzinamento e il prelievo della merce. Un carico del singolo ripiano fino a 600 kg e dell'unità fino a 4600 kg sono dati che non hanno bisogno di commenti.







Scaffale a campata lunga 400/500
A seconda delle esigenze, i ripiani sono dotati di pannelli in truciolare o in acciaio.





Scaffale a campata lunga 490/600
L'alternativa allo scaffale per pallet. Anche su questo scaffale i ripiani sono disponibili con pannelli in truciolare o in acciaio e sono ancora più facili da regolare in altezza grazie a fori nei profili dei montanti a passi di 50 mm.

www.lista.com © 2014

Gli scaffali a campata lunga sono una soluzione di immagazzinamento economica e flessibile per merci voluminose e lunghe.



I vantaggi

- La soluzione di immagazzinamento ideale per prodotti voluminosi, ingombranti e pesanti
- Ripiani regolabili in altezza a passi di 50 mm
- Possibilità di appoggio variabili grazie alla struttura di base

Indicazione di sicurezza

Assicurare gli scaffali con il rapporto di altezza - profondità ≥ 5:1 contro il rischio di ribaltamenti (ancoraggio alla parete o al suolo). I carichi del ripiano/dell'unità valgono per un carico distribuito uniformemente. Le indicazioni di carico dei ripiani valgono per le file di scaffali con 3 o più unità.

10 Years Guarantee

© 2014 www.lista.com

Scaffali a campata lunga
completi e preconfigurati



Caratteristiche

- Scaffale completo con pannelli in acciaio o in truciolare
- Facile montaggio della sovrastruttura a incastro
- Superficie: profili e correnti zincati
- Sovrastruttura solo nella struttura dello scaffale base
- Scaffale dalla struttura semplice con profili angolari simmetrici e a lati uguali
- Paraspigolo perimetrale dei pannelli in legno del ripiano tramite incasso nella corrente a scaletta
- Livelli dei ripiani regolabili in altezza a passi di 50 mm
- Corrente a scaletta in direzione longitudinale e in profondità
- Due travi continue sotto ogni pannello del ripiano
- Portata ripiano 400 kg (con una larghezza di 2500 mm) e 500 kg (con una larghezza di 2000 mm)
- Portata unità 2800 kg (con una larghezza di 2500 mm) e 3000 kg (con una larghezza di 2000 mm)

Dimensioni di progetto e indicazioni di carico

Dimensioni nominali = dimensioni reali	
Carico unità	fino a 3000 kg
Carico ripiano	fino a 500 kg

Scaffali a campata lunga 400/500, smontati

Portata ripiano 400/500 kg. Versione: profili e correnti zincati, con pannelli in acciaio o in truciolare. Gli scaffali completi sono composti da: 4 profili di sostegno, 8 correnti a scaletta in direzione longitudinale, 8 correnti a scaletta in profondità, 8 travi continue A, 4 piedi a incastro, 4 lamiere di appoggio e 4 pannelli in truciolare o in acciaio.

H 1970 mm

P mm	Larghezza mm	Numero ripiani	Carico ripiano kg	Carico unità kg	Versione	Cod. art.	
400	2000	4	500	3000	pannello in acciaio	**287.293.000**	
600	2000	4	500	3000	pannello in acciaio	**287.294.000**	
800	2000	4	500	3000	pannello in acciaio	**287.295.000**	
400	2000	4	500	3000	pannello in truciolare	**287.281.000**	
600	2000	4	500	3000	pannello in truciolare	**287.282.000**	
800	2000	4	500	3000	pannello in truciolare	**287.283.000**	
400	2500	4	400	2800	pannello in acciaio	**287.299.000**	
600	2500	4	400	2800	pannello in acciaio	**287.300.000**	
800	2500	4	400	2800	pannello in acciaio	**287.301.000**	
400	2500	4	400	2800	pannello in truciolare	**287.287.000**	
600	2500	4	400	2800	pannello in truciolare	**287.288.000**	
800	2500	4	400	2800	pannello in truciolare	**287.289.000**	

www.lista.com © 2014

Scaffali a campata lunga 400/500, smontati

Portata ripiano 400/500 kg. Versione: profili e correnti zincati, con pannelli in acciaio o in truciolare. Gli scaffali completi sono composti da: 4 profili di sostegno, 8 correnti a scaletta in direzione longitudinale, 8 correnti a scaletta in profondità, 8 travi continue A, 4 piedi a incastro, 4 lamiere di appoggio e 4 pannelli in truciolare o in acciaio.

H 2470 mm

P mm	Larghezza mm	Numero ripiani	Carico ripiano kg	Carico unità kg	Versione	Cod. art.	
400	2000	4	500	3000	pannello in acciaio	**287.296.000**	
600	2000	4	500	3000	pannello in acciaio	**287.297.000**	
800	2000	4	500	3000	pannello in acciaio	**287.298.000**	
400	2000	4	500	3000	pannello in truciolare	**287.284.000**	
600	2000	4	500	3000	pannello in truciolare	**287.285.000**	
800	2000	4	500	3000	pannello in truciolare	**287.286.000**	
400	2500	4	400	2800	pannello in acciaio	**287.302.000**	
600	2500	4	400	2800	pannello in acciaio	**287.303.000**	
800	2500	4	400	2800	pannello in acciaio	**287.304.000**	
400	2500	4	400	2800	pannello in truciolare	**287.290.000**	
600	2500	4	400	2800	pannello in truciolare	**287.291.000**	
800	2500	4	400	2800	pannello in truciolare	**287.292.000**	



H 2970 mm

P mm	Larghezza mm	Numero ripiani	Carico ripiano kg	Carico unità kg	Versione	Cod. art.	
400	2000	4	500	3000	pannello in acciaio	**287.896.000**	
600	2000	4	500	3000	pannello in acciaio	**287.897.000**	
800	2000	4	500	3000	pannello in acciaio	**287.898.000**	
400	2000	4	500	3000	pannello in truciolare	**287.902.000**	
600	2000	4	500	3000	pannello in truciolare	**287.903.000**	
800	2000	4	500	3000	pannello in truciolare	**287.904.000**	
400	2500	4	400	2800	pannello in acciaio	**287.899.000**	
600	2500	4	400	2800	pannello in acciaio	**287.900.000**	
800	2500	4	400	2800	pannello in acciaio	**287.901.000**	
400	2500	4	400	2800	pannello in truciolare	**287.905.000**	
600	2500	4	400	2800	pannello in truciolare	**287.906.000**	
800	2500	4	400	2800	pannello in truciolare	**287.907.000**	

© 2014 www.lista.com

Scaffali a campata lunga
completi, preconfigurati e ampliabili



Dimensioni di progetto e indicazioni di carico

Scaffale base	Larghezza + 107 mm
Scaffale agg.	Larghezza + 51 mm

Indicazione di sicurezza

Assicurare gli scaffali con il rapporto di altezza-profondità ≥ 5:1 contro il rischio di ribaltamenti (ancoraggio alla parete o al suolo).
I carichi del ripiano/dell'unità valgono per un carico distribuito uniformemente.
Le indicazioni di carico dei ripiani valgono per le file di scaffali con 3 o più unità.

Caratteristiche

- Per singole merci, voluminose e pesanti, in alternativa agli scaffali per pallet
- Semplice montaggio dello scaffale
- Superficie: telaio e stabilizzazione zincati
- A richiesta: profili del telaio e correnti rivestiti di plastica di colore RAL 7035 grigio luce
- Immagazzinamento orizzontale o verticale
- Ripiani regolabili in altezza a passi di 50 mm
- Altezza telaio da 2200 mm a 3000 mm
- Profondità telaio da 650 mm a 1050 mm
- Portata ripiano:
  600 kg (lunghezza scaffale 1400, 1800, 2200 mm),
  490 kg (lunghezza scaffale 2600 mm)
- Portate unità: fino a 4350 kg

www.lista.com © 2014

Scaffali a campata lunga 600/490

Portata ripiano 600/490 kg Versione: zincata, con pannelli in acciaio o in truciolare.
A richiesta: profili del telaio e delle correnti rivestiti di plastica di colore RAL 7035 grigio luce.

H 2200 mm

P mm	Larghezza mm	Numero ripiani	Carico ripiano kg	Carico unità kg	Versione	Scaffale base Cod. art.		Scaffale aggiuntivo Cod. art.	
650	1400	3	600	4350	pannello in acciaio	**287.342.000**		**287.343.000**	
800	1400	3	600	4350	pannello in acciaio	**287.344.000**		**287.345.000**	
1050	1400	3	600	4350	pannello in acciaio	**287.346.000**		**287.347.000**	
650	1400	3	600	4350	pannello in truciolare	**287.318.000**		**287.319.000**	
800	1400	3	600	4350	pannello in truciolare	**287.320.000**		**287.321.000**	
1050	1400	3	600	4350	pannello in truciolare	**287.322.000**		**287.323.000**	
650	1800	3	600	3200	pannello in acciaio	**287.348.000**		**287.349.000**	
800	1800	3	600	3200	pannello in acciaio	**287.350.000**		**287.351.000**	
1050	1800	3	600	3200	pannello in acciaio	**287.352.000**		**287.353.000**	
650	1800	3	600	3200	pannello in truciolare	**287.324.000**		**287.325.000**	
800	1800	3	600	3200	pannello in truciolare	**287.326.000**		**287.327.000**	
1050	1800	3	600	3200	pannello in truciolare	**287.328.000**		**287.329.000**	
650	2200	3	600	2750	pannello in acciaio	**287.354.000**		**287.355.000**	
800	2200	3	600	2750	pannello in acciaio	**287.356.000**		**287.357.000**	
1050	2200	3	600	2750	pannello in acciaio	**287.358.000**		**287.359.000**	
650	2200	3	600	2750	pannello in truciolare	**287.330.000**		**287.331.000**	
800	2200	3	600	2750	pannello in truciolare	**287.332.000**		**287.333.000**	
1050	2200	3	600	2750	pannello in truciolare	**287.334.000**		**287.335.000**	
650	2600	3	490	2500	pannello in acciaio	**287.360.000**		**287.361.000**	
800	2600	3	490	2500	pannello in acciaio	**287.362.000**		**287.363.000**	
1050	2600	3	490	2500	pannello in acciaio	**287.364.000**		**287.365.000**	
650	2600	3	490	2500	pannello in truciolare	**287.336.000**		**287.337.000**	
800	2600	3	490	2500	pannello in truciolare	**287.338.000**		**287.339.000**	
1050	2600	3	490	2500	pannello in truciolare	**287.340.000**		**287.341.000**	



© 2014 www.lista.com

Scaffali a campata lunga
completi, preconfigurati e ampliabili

Scaffali a campata lunga 600/490

Portata ripiano 600/490 kg Versione: zincata, con pannelli in acciaio o in truciolare.
A richiesta: profili del telaio e delle correnti rivestiti di plastica di colore RAL 7035 grigio luce.

H 2500 mm

P mm	Larghezza mm	Numero ripiani	Carico ripiano kg	Carico unità kg	Versione	Scaffale base Cod. art.		Scaffale aggiuntivo Cod. art.	
650	1400	4	600	4350	pannello in acciaio	**287.390.000**		**287.391.000**	
800	1400	4	600	4350	pannello in acciaio	**287.392.000**		**287.393.000**	
1050	1400	4	600	4350	pannello in acciaio	**287.394.000**		**287.395.000**	
650	1400	4	600	4350	pannello in truciolare	**287.366.000**		**287.367.000**	
800	1400	4	600	4350	pannello in truciolare	**287.368.000**		**287.369.000**	
1050	1400	4	600	4350	pannello in truciolare	**287.370.000**		**287.371.000**	
650	1800	4	600	3200	pannello in acciaio	**287.396.000**		**287.397.000**	
800	1800	4	600	3200	pannello in acciaio	**287.398.000**		**287.399.000**	
1050	1800	4	600	3200	pannello in acciaio	**287.400.000**		**287.401.000**	
650	1800	4	600	3200	pannello in truciolare	**287.372.000**		**287.373.000**	
800	1800	4	600	3200	pannello in truciolare	**287.374.000**		**287.375.000**	
1050	1800	4	600	3200	pannello in truciolare	**287.376.000**		**287.377.000**	
650	2200	4	600	2750	pannello in acciaio	**287.402.000**		**287.403.000**	
800	2200	4	600	2750	pannello in acciaio	**287.404.000**		**287.405.000**	
1050	2200	4	600	2750	pannello in acciaio	**287.406.000**		**287.407.000**	
650	2200	4	600	2750	pannello in truciolare	**287.378.000**		**287.379.000**	
800	2200	4	600	2750	pannello in truciolare	**287.380.000**		**287.381.000**	
1050	2200	4	600	2750	pannello in truciolare	**287.382.000**		**287.383.000**	
650	2600	4	490	2500	pannello in acciaio	**287.408.000**		**287.409.000**	
800	2600	4	490	2500	pannello in acciaio	**287.410.000**		**287.411.000**	
1050	2600	4	490	2500	pannello in acciaio	**287.412.000**		**287.413.000**	
650	2600	4	490	2500	pannello in truciolare	**287.384.000**		**287.385.000**	
800	2600	4	490	2500	pannello in truciolare	**287.386.000**		**287.387.000**	
1050	2600	4	490	2500	pannello in truciolare	**287.388.000**		**287.389.000**	



www.lista.com © 2014

H 3000 mm

P mm	Larghezza mm	Numero ripiani	Carico ripiano kg	Carico unità kg	Versione	Scaffale base Cod. art.		Scaffale aggiuntivo Cod. art.	
650	1400	5	600	4350	pannello in acciaio	**287.438.000**		**287.439.000**	
800	1400	5	600	4350	pannello in acciaio	**287.440.000**		**287.441.000**	
1050	1400	5	600	4350	pannello in acciaio	**287.442.000**		**287.443.000**	
650	1400	5	600	4350	pannello in truciolare	**287.414.000**		**287.415.000**	
800	1400	5	600	4350	pannello in truciolare	**287.416.000**		**287.417.000**	
1050	1400	5	600	4350	pannello in truciolare	**287.418.000**		**287.419.000**	
650	1800	5	600	3200	pannello in acciaio	**287.444.000**		**287.445.000**	
800	1800	5	600	3200	pannello in acciaio	**287.446.000**		**287.447.000**	
1050	1800	5	600	3200	pannello in acciaio	**287.448.000**		**287.449.000**	
650	1800	5	600	3200	pannello in truciolare	**287.420.000**		**287.421.000**	
800	1800	5	600	3200	pannello in truciolare	**287.422.000**		**287.423.000**	
1050	1800	5	600	3200	pannello in truciolare	**287.424.000**		**287.425.000**	
650	2200	5	600	2750	pannello in acciaio	**287.450.000**		**287.451.000**	
800	2200	5	600	2750	pannello in acciaio	**287.452.000**		**287.453.000**	
1050	2200	5	600	2750	pannello in acciaio	**287.454.000**		**287.455.000**	
650	2200	5	600	2750	pannello in truciolare	**287.426.000**		**287.427.000**	
800	2200	5	600	2750	pannello in truciolare	**287.428.000**		**287.429.000**	
1050	2200	5	600	2750	pannello in truciolare	**287.430.000**		**287.431.000**	
650	2600	5	490	2500	pannello in acciaio	**287.456.000**		**287.457.000**	
800	2600	5	490	2500	pannello in acciaio	**287.458.000**		**287.459.000**	
1050	2600	5	490	2500	pannello in acciaio	**287.460.000**		**287.461.000**	
650	2600	5	490	2500	pannello in truciolare	**287.432.000**		**287.433.000**	
800	2600	5	490	2500	pannello in truciolare	**287.434.000**		**287.435.000**	
1050	2600	5	490	2500	pannello in truciolare	**287.436.000**		**287.437.000**	

Accessori

Ripiani aggiuntivi

Portata ripiano 490/600 kg. Versione: correnti zincate, con pannelli in acciaio o in truciolare.

Larghezza mm	Profondità mm	Carico ripiano kg	Pannello in acciaio Cod. art.		Pannello in truciolare Cod. art.	
1400	**650**	600	**287.474.000**		**287.462.000**	
1400	**800**	600	**287.475.000**		**287.463.000**	
1400	**1050**	600	**287.476.000**		**287.464.000**	
1800	**650**	600	**287.477.000**		**287.465.000**	
1800	**800**	600	**287.478.000**		**287.466.000**	
1800	**1050**	600	**287.479.000**		**287.467.000**	
2200	**650**	600	**287.480.000**		**287.468.000**	
2200	**800**	600	**287.481.000**		**287.469.000**	
2200	**1050**	600	**287.482.000**		**287.470.000**	
2600	**650**	490	**287.483.000**		**287.471.000**	
2600	**800**	490	**287.484.000**		**287.472.000**	
2600	**1050**	490	**287.485.000**		**287.473.000**	

© 2014 www.lista.com



Scaffali per pallet
Razionali, ordinati e adattabili

Gli scaffali per pallet servono per l'immagazzinamento di merci prevalentemente pallettizzate. Per risparmiare spazio, i pallet e i contenitori sono collocati sovrapposti o affiancati. Dal singolo scaffale al grande magazzino, gli elementi possono essere combinati in modo vario a seconda dello spazio disponibile e della natura della merce. Gli scaffali per pallet sono concepiti in modo da permettere la realizzazione di tutte le portate necessarie. Lista lavora con partner esperti al fine di garantire per ogni esigenza la soluzione ideale di immagazzinamento negli scaffali per pallet.





Caratteristiche

- La soluzione ottimale per un immagazzinamento razionale, ordinato e flessibile di pallet e colli
- Utilizzabili in modo flessibile dallo scaffale singolo al grande impianto
- Possibili immagazzinamento longitudinale e trasversale
- I profili chiusi dei contenitori garantiscono un'elevata stabilità
- I montanti sono in profilato forgiato a freddo, fissato a vite alla stabilizzazione sul luogo di installazione



www.lista.com © 2014

Gli scaffali per pallet sono la soluzione perfetta per l'immagazzinamento razionale, ordinato e flessibile



i Consiglio

Maggiori informazioni sulla serie di prodotto degli scaffali per pallet sono consultabili nel rispettivo prospetto a riguardo oppure online all'indirizzo:

www.lista.com



© 2014 www.lista.com



Scaffali tipo cantilever
Per carichi leggeri e medio-pesanti

Gli scaffali tipo cantilever vengo adattati alle condizioni locali. Consentono di immagazzinare contemporaneamente merci delle più svariate dimensioni e pesi. L'avvitamento degli scaffali tipo cantilever viene eseguito con passo da 100 mm su telai verticali. Iquesto modo è possibile una progettazione concettuale ottimale dei singoli livelli di immagazzinamento sulle merci da conservare. Riducendo l'ingombro, tale immagazzinamento che riduce l'ingombro risponde anche alle esigenze di spazio. Gli scaffali tipo cantilever possono essere utilizzati su uno o su entrambi i lati. in caso di mutate esigenze di supporto di immagazzinamento, in qualsiasi momento è possibile effettuare adeguamenti e ampliamenti agli scaffali, anche grazie ai bracci a sbalzo regolabili.



Scaffale tipo cantilever per pannelli in truciolare
Per immagazzinare in modo sicuro e risparmiando spazio i vostri pacchi vengono appoggiati su una superficie piana.



Scaffale tipo cantilever per pacchi di materiale
Ideale per immagazzinare merce imballata di varie dimensioni.



Scaffale tipo cantilever per assi di legno
Per un immagazzinamento visibile del legname in diversi formati.

I vantaggi

- Rapido accesso alle merci
- Immagazzinaggio chiaro e ordinato
- Sicurezza perfetta sul posto di lavoro

www.lista.com © 2014

Gli scaffali a cantilever sono una soluzione pratica per l'immagazzinamento orizzontale di merci pesanti e lunghe .



Consiglio

Maggiori informazioni sulla serie di prodotto degli scaffali a cantilever sono consultabili nel rispettivo prospetto a riguardo oppure online all'indirizzo:

www.lista.com



© 2014 www.lista.com



Sottostrutture mobili
Per ancora più spazio disponibile

Chi vuole ottenere ampie superfici d'immagazzinamento in spazi limitati, fa di sicuro la scelta giusta decidendosi per il sistema di scaffali mobili Lista. Se doveste aver bisogno di una maggiore quantità di spazio rispetto a quella attualmente a disposizione, Lista vi può offrire la soluzione: guadagnare spazio senza ampliamenti. Gli scaffali fissi sono necessari solo quando si devono raggiungere allo stesso tempo tutte le merci immagazzinate, perché altrimenti troppi corridoi tra gli scaffali non sono vantaggiosi. Tutti gli scaffali possono essere raggiunti servendosi di un unico corridoio che va a sostituire tutti quelli finora necessari per gli scaffali fissi.

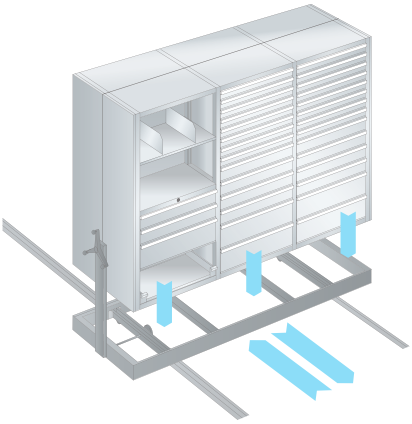

Immagazzinamento convenzionale

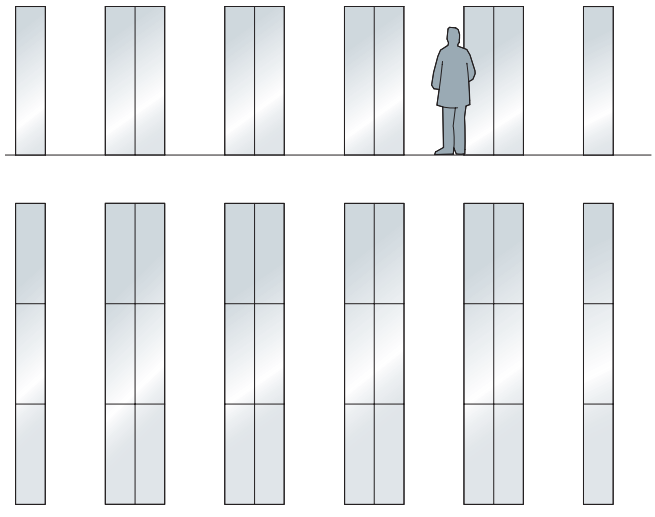

30 unità di scaffali da 6 metri lineari per ripiano =
180 metri lineari di ripiani.

Immagazzinamento con scaffali mobili

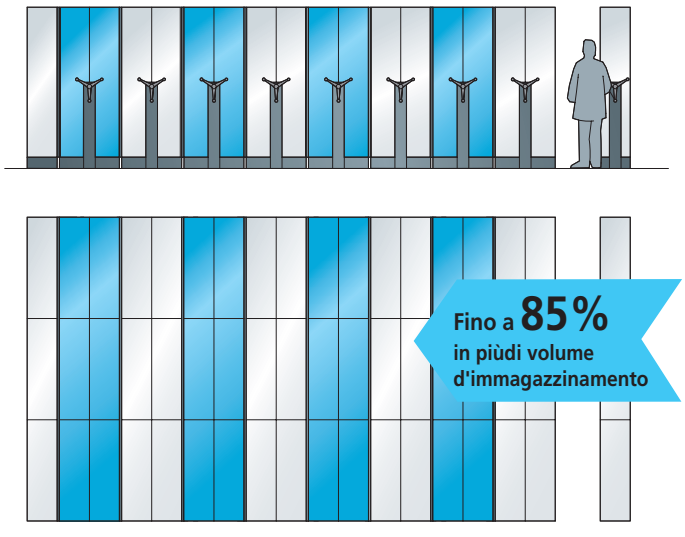

54 unità di scaffale da 6 metri lineari per ripiano =
324 metri lineari di ripiani.

www.lista.com © 2014

La base mobile rende gli scaffali a parete piena, a ripiani e a cassetti un vero e proprio miracolo di spazio, le diverse possibilità di montaggio permettono l'impiego di questo sistema su ogni tipo di pavimento.



@ Lista online

L'intera gamma di Lista offre innumerevoli soluzioni per le vostre esigenze individuali. La raccolta online 2, il configuratore Lista e lo script Lista sono disponibili all'indirizzo:

www.lista.com

© 2014 www.lista.com

Un sistema intelligente
Per spostare lo scaffale è sufficiente integrarli sotto la sua base



Azionamento manuale a spinta
Con un semplice azionamento manuale è possibile spostare più scaffali con un peso complessivo massimo di 3 tonnellate.



Azionamento a manovella
L'azionamento a manovella con un rapporto di riduzione di 1:2 o 1:5 permette lo spostamento di scaffali o di blocchi di scaffali fino a 15 o 25 tonnellate. L'azionamento avviene tramite ruota dentata che ingrana nella catena al suolo.



Azionamento elettrico
Questo tipo di azionamento viene utilizzato soprattutto con sistemi con carichi elevati. L'azionamento a motore singolo agisce con una ruota di frizione sulla guida di scorrimento. Il comando viene concepito in base alle esigenze individuali.



Chiusura centrale
La chiusura centrale protegge tutto il sistema da accessi indesiderati.



Chiusura del corridoio
La chiusura del corridoio protegge determinati corridoi e permette di spostare le unità così protette solo come blocco.



Protezione antiscorrimento
Durante il periodo di utilizzo il corridoio può essere bloccato in modo da rendere impossibile lo spostamento del sistema.



Protezione antipolvere
Guarnizioni antipolvere orizzontali e verticali proteggono le merci immagazzinate più delicate.



Portaetichette
Per una chiara etichettatura dei corridoi, Lista offre portaetichette in vetro acrilico con inserti di carta di formato DIN A5.

www.lista.com © 2014

Il sistema di guide
di facile montaggio

Per ogni tipo di azionamento e per ogni classe di peso sono disponibili anche speciali sistemi di guide. Si deve quindi considerare sin dal principio il carico che dovrà poi sopportare lo scaffale. Per ogni guida incorporata sono disponibili tre varianti. Sono anche disponibili scaffali mobili nelle versioni con pedana e senza guida.



Su pavimento grezzo
Questa versione è particolarmente adatta per nuove costruzioni. Le guide vengono disposte sul calcestruzzo grezzo con l'ausilio di barre di livellamento e coperte con malta antiraggrizzante. Lo strato che ricopre le guide viene asportato.

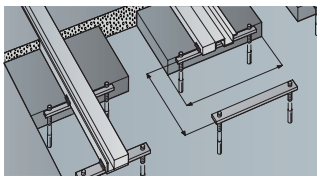

Su pavimento grezzo

Incassate nel pavimento
Se le guide dovessero essere installate in un pavimento già presente, si devono fresare scanalature in base al nostro piano di posa. La posa delle guide avviene in base alla posa sul calcestruzzo grezzo.

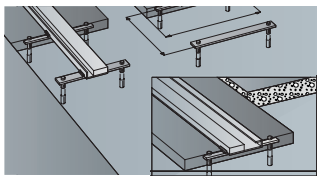

Incassate nel pavimento.

Su pavimenti finiti
Questa versione del sistema è stata progettata per i clienti che non desiderano apportare ulteriori modifiche al pavimento esistente. Le guide vengono montate direttamente sul pavimento e messe a punto con l'ausilio di materiale di regolazione. Attenzione: pericolo di inciampare.

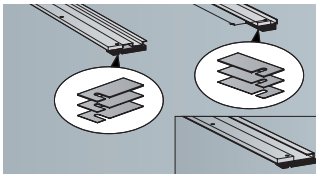

Su pavimenti finiti

Con pedana
In luoghi affittati o in edifici esistenti viene spesso scelta la versione su pedana. La pedana in truciolato pressato viene offerta rivestita o grezza per il rivestimento in loco con strato tessile, ecc.

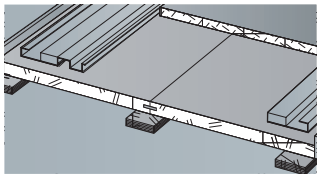

Con pedana

Lo scaffale mobile senza guida
Economico, non complicato e che non aggredisce il pavimento

Gli zoccoli in ruote in gomma rigida possono essere appoggiati direttamente sul pavimento preesistente (piastrelle, feltro agugliato, cemento, ecc.). Vengono meno i costi per il sistema di guide e la pedana. Gli scaffali mobili senza guida sono caratterizzati da uno scorrimento silenzioso e sincronizzato. I carrelli scorrono su un profilo fissato al pavimento con tasselli.

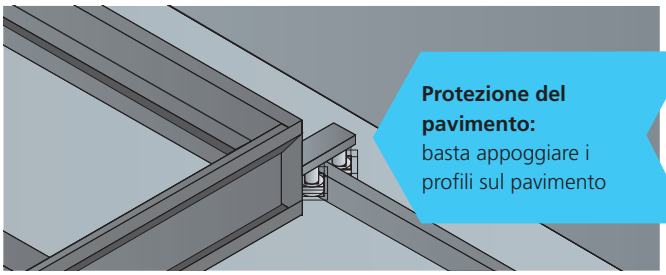

Profilo di scorrimento e ruote
Il profilo di scorrimento di qualità, stabile e zincato, può essere montato su quasi tutti i tipi di pavimento. Rulli di scorrimento su cuscinetti a sfera con coppie di rulli permettono, grazie al rivestimento di scorrimento, uno scorrimento leggero, silenzioso e delicato su tutti i pavimenti normali, come quelli in plastica, pietra, metallo, con moquette a basso velo e in modo particolare su pavimenti non trattati e grezzi come quelli in cemento e legno.

Flessibile e semplice da installare
La flessibilità dello scaffale mobile senza guida si è rivelata ottima in tutti i settori: officine automobilistiche, ospedali, farmacie, commercio di articoli sanitari, uffici, industria elettrica e chimica - gli scaffali mobili senza guida si adattano perfettamente alle condizioni in loco.

i I vantaggi

- Buon rapporto prezzo-rendimento
- Montaggio rapido senza guida e facili cambiamenti
- Perfetta pulizia del pavimento per l'assenza di guide e di catene guida soggette a sporcarsi
- Lunga durata e sicurezza del sistema

© 2014 www.lista.com

! ATTENZIONE: Prodotto fuori produzione! Ordini solo su richiesta.

Su misura
Lo scaffale adatto a ogni esigenza

Lista offre per ogni merce da immagazzinare la soluzione ideale. Gli scaffali a tutta parete, a ripiani e a cassetti si adattano perfettamente a un utilizzo con sottostrutture mobili. Gli specialisti della progettazione di Lista vi aiutano a utilizzare le molteplici possibilità del sistema a scaffali mobili. Ogni dettaglio organizzativo viene risolto in base ai vostri desideri: dal disegno fino al montaggio "chiavi in mano".

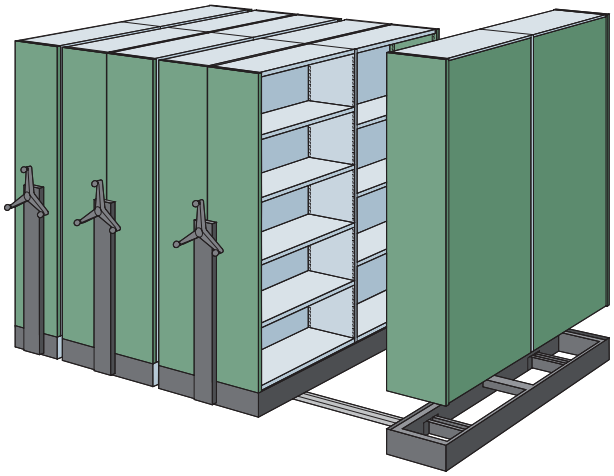



Scaffali a parete piena e scaffali per archivio

Gli eleganti scaffali a parete piena sono in lamiera d'acciaio. Crociere o pareti posteriori ne assicurano la stabilità. I ripiani hanno una portata, a seconda delle dimensioni e della versione, tra 30 e 200 kg. La portata massima di un'unità di scaffali è di 500 kg.



! Per ulteriori informazioni sugli scaffali a parete piena si veda da pag. 594

www.lista.com © 2014

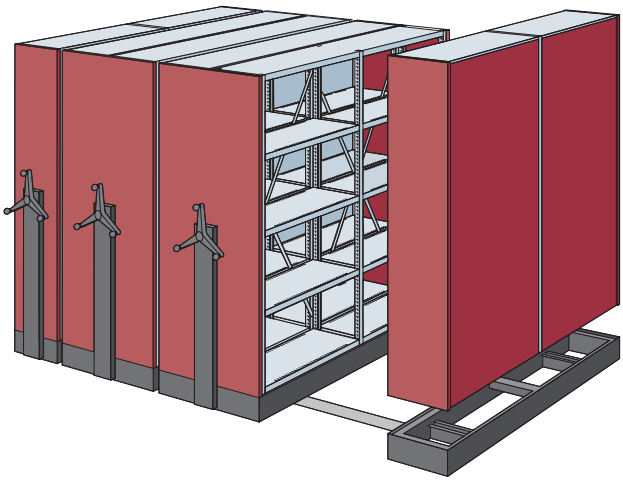

Scaffali a ripiani e scaffali per merci medio-pesanti

Gli scaffali a ripiani aperti Lista in lamiera d'acciaio sono adatti per merci voluminose o pesanti. Offrono una perfetta circolazione dell'aria grazie alla loro struttura aperta. La stabilità viene assicurata da crociere o pareti posteriori. I ripiani hanno una portata, a seconda delle dimensioni, compresa tra 100 e 400 kg. Portata massima per ogni unità di scaffali fino a 1000 kg.



Per ulteriori informazioni sugli scaffali a ripiani si veda da pag. 630

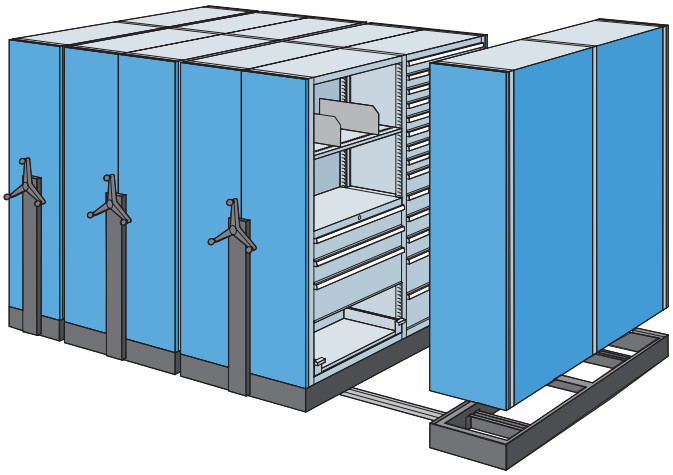

Scaffali a cassetti

L'allestimento con cassetti per minuteria e utensili è praticamente illimitato. Le diverse dimensioni di cassetti insieme all'ampio assortimento di componenti d'allestimento formano una base flessibile e adattabile per un immagazzinamento ottimale e non aggressivo per i materiali.



Per ulteriori informazioni sugli scaffali a cassetti si veda da pag. 173




LISTA
Mess- und Prüfinstrumen
Kleinteile
Printplatte
Kabel
Ringschraube
9V Batterie
Werkzeughalter

LISTA
making workspace work

Materiale di suddivisione e sistema di etichettatura



Materiale di suddivisione e sistema di etichettatura



www.lista.com © 2014



Materiale di suddivisione per cassetti

I vantaggi del prodotto **708–711**

Set di materiali di suddivisione profondità **27 E**

- **18 x 27 E** (411 x 572 mm) **712**
- **27 x 27 E** (564 x 572 mm) **713**
- **36 x 27 E** (717 x 572 mm) **714–715**
- **54 x 27 E** (1023 x 572 mm) **716–717**

Set di materiali di suddivisione profondità **36 E**

- **18 x 36 E** (411 x 725 mm) **718–719**
- **27 x 36 E** (564 x 725 mm) **720–721**
- **36 x 36 E** (717 x 725 mm) **722–723**
- **45 x 36 E** (870 x 725 mm) **724–725**
- **54 x 36 E** (1023 x 725 mm) **726–727**
- **64 x 36 E** (1193 x 725 mm) **728–729**
- **78 x 36 E** (1431 x 725 mm) **729**

Elementi singoli

- Pareti fessurate **730**
- Lamine divisorie **731**
- Separatori **732**
- Vaschette **734**
- Vaschette conduttive (ESD) **734**
- Elementi e pareti per conche **735**
- Elementi e pareti per conche conduttive (ESD) **735**
- Coppie di inserti scanalati e lamine divisorie **736**
- Cavalierini e portaetichette **736**
- Supporti e targhetta per codici a barre **737**
- Portafrese **738**
- Inserti per chiave a brugola, cacciavite e scorrevoli **738**
- Coppia di portalime **738**
- Inserto ondulato **739**
- Perni di fissaggio **739**
- Coppia di portaprismi **739**
- Supporti fessurati **739**
- Tappetini antiscivolo **740**
- Inserti modellabili in materiale espanso **740**
- Supporti per inserti modellabili in materiale espanso **740**
- Coltello da incisioni **740**
- Coppie di sostegni a innesto per cartelle sospese **741**



Sistema di etichettatura

I vantaggi del prodotto **742–744**

Etichette e maniglie **744–745**

© 2014 www.lista.com



Materiale di suddivisione per cassetti
Possibilità di suddivisione per ogni necessità

L'ordine sistematico riduce i tempi di ricerca, semplifica i complessi processi di lavoro e assicura efficienti risultati di lavoro. Il materiale di suddivisione offre la possibilità di suddividere i cassetti in base agli oggetti da immagazzinare. Non importa se in un'autofficina si devono immagazzinare minuteria o utensili o se un ottico vuoleavere a portata di mano i suoi utensili, il materiale di suddivisione crea ordine sistematico in tutti i settori e per qualsiasi esigenza.







Materiale di suddivisione ESD
Il materiale di suddivisione nero di plastica di polietilene a conduzione elettrica è perfetto per immagazzinare componenti elettronici sensibili.

I vantaggi

- Perfetta organizzazione dei prodotti immagazzinati
- Utilizzo ottimale dello spazio
- Immagazzinamento a regola d'arte
- Sistema di misura unitario
- Elevata flessibilità
- Molteplici possibilità di etichettatura con il software gratuito Lista Script
- Disponibile anche in ESD

www.lista.com © 2014

> Il materiale di suddivisione standardizzato e la facile etichettatura ci permettono l'utilizzo ottimale dei nostri cassetti, consentendoci di risparmiare fino al 60% di spazio e di semplificare i nostri cicli lavorativi.



Combinabilità
Il materiale di suddivisione per cassetti è a norma e dunque compatibile con l'intero assortimento basato su unità Lista.

Le unità Lista (E)
Il sistema intelligente di misura

Grazie alla loro pratica dimensione, le unità Lista (E) garantiscono una chiara associazione tra corpo, cassetto e materiale di suddivisione. **Un'unità Lista (E) ha una dimensione di 17 mm** ed è basata sul passo di suddivisione del cassetto. I corpi armadio e i cassetti adatti a questo corpo hanno unità Lista identiche pur avendo dimensioni diverse. Per informazioni dettagliate si vedano pagg. 30/31.

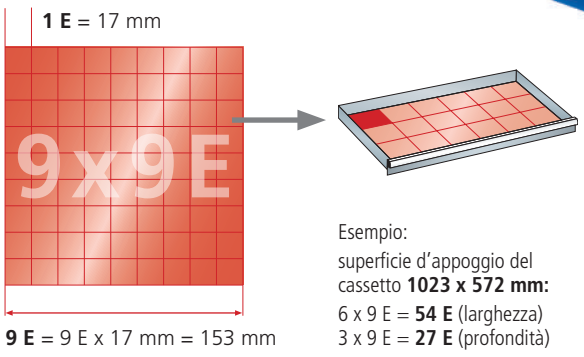

Esempio:
superficie d'appoggio del cassetto **1023 x 572 mm:**
6 x 9 E = **54 E** (larghezza)
3 x 9 E = **27 E** (profondità)

	Profondità 27 E				Profondità 36 E						
Unità Lista	18 x 27 E	27 x 27 E	36 x 27 E	54 x 27 E	18 x 36 E	27 x 36 E	36 x 36 E	45 x 36 E	54 x 36 E	64 x 36 E	78 x 36 E
Superficie d'appoggio del cassetto (mm)	411 x 572	564 x 572	717 x 572	1023 x 572	411 x 725	564 x 725	717 x 725	870 x 725	1023 x 725	1193 x 725	1431 x 725
Superficie utile del cassetto (mm)	306 x 459	459 x 459	612 x 459	918 x 459	306 x 612	459 x 612	612 x 612	765 x 612	918 x 612	1088 x 612	1326 x 612

© 2014 www.lista.com

L'assortimento
Ordine e utilizzo ottimale dello spazio

Un sistema, molteplici possibilità
Il sistema di misura unitario Lista permette molteplici possibilità di suddivisione. Le vaschette, le conche o le lamine divisorie di qualità sono disponibili come set preconfigurati o come elementi singoli. Il materiale di suddivisione può essere combinato e garantisce così la custodia ottimale di qualsiasi tipo di oggetti.

Vaschette

Ideali per minuteria di dimensioni diverse.
Disponibile anche nella versione ESD.



Conche

Per oggetti cilindrici. Suddivisibili a piacere in lunghezza. Disponibili anche nella versione ESD.



Inserti modellabili in materiale espanso con supporti blu

Con l'inserto modellabile in materiale espanso di PE gli oggetti e gli utensili vengono immagazzinati in modo ordinato e accurato e vengono sorretti in modo sicuro nel cassetto. Con un solo sguardo si può determinare se il contenuto del cassetto è completo. Il tappetino di espanso PE di spessore 22 mm viene ritagliato in modo semplice esattamente nella forma dell'oggetto da immagazzinare. Come base si utilizza un supporto di plastica blu.



www.lista.com © 2014

Pareti fessurate e lamine divisorie

La soluzione flessibile e suddivisibile per elementi piccoli e grandi.



Perni di fissaggio e tappetino antiscivolo

Per l'immagazzinamento di oggetti di grandi dimensioni.



Portautensili

Per un immagazzinamento NC ordinato e chiaro. Si vedano Sistemi di immagazzinamento e trasporto NC da pag. 271.



Script

Grazie ai cavalierini fornibili separatamente per vaschette, conche e lamine divisorie, la lettura con scanner a codice a barre diventa più facile e aumenta la chiarezza.



@ Lista online

L'intera gamma di Lista offre innumerevoli soluzioni per le vostre esigenze individuali. La raccolta online 2, il configuratore Lista e lo script Lista sono disponibili all'indirizzo:

www.lista.com



© 2014 www.lista.com

Set di materiale di suddivisione per cassetti

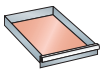
306 x 459 mm

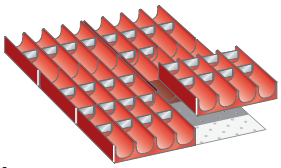

Conche

Per altezza frontale mm	Cod. art.	
50	**80.377.000**	
6 elementi conca:	in 4 parti di Ø 33 mm*	
30 separatori:	in 4 parti di Ø 33 mm*	

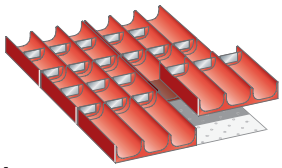

Conche

Per altezza frontale mm	Cod. art.	
50	**80.378.000**	
6 elementi conca:	in 3 parti di Ø 45 mm*	
20 separatori:	in 3 parti di Ø 45 mm*	

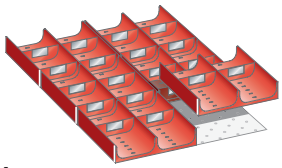

Conche

Per altezza frontale mm	Cod. art.	
50	**80.379.000**	
6 elementi conca:	in 2 parti di Ø 70 mm*	
20 separatori:	in 2 parti di Ø 70 mm*	

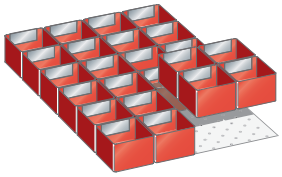

Vaschette

Per altezza frontale mm	Cod. art.	
50	**80.372.000**	
75	**80.414.000**	
24 vaschette:	75 x 75 mm	

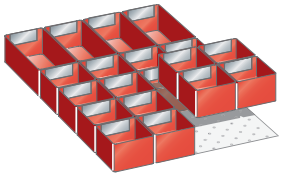

Vaschette

Per altezza frontale mm	Cod. art.	
50	**80.368.000**	
75	**80.412.000**	
16 vaschette:	75 x 75 mm	
4 vaschette:	75 x 150 mm	

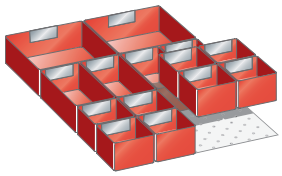

Vaschette

Per altezza frontale mm	Cod. art.	
50	**80.370.000**	
75	**80.413.000**	
8 vaschette:	75 x 75 mm	
4 vaschette:	75 x 150 mm	
2 vaschette:	150 x 150 mm	

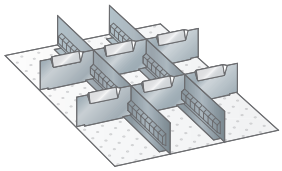

Pareti fessurate e lamine divisorie

Per altezza frontale mm	Cod. art.	
50	**80.639.000**	
75	**80.640.000**	
100	**80.641.000**	
150	**80.642.000**	
2 pareti fessurate:	27 E	
6 lamine divisorie:	6 E	

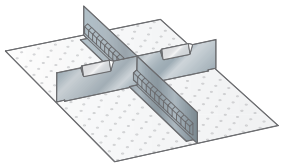

Pareti fessurate e lamine divisorie

Per altezza frontale mm	Cod. art.	
50	**80.643.000**	
75	**80.644.000**	
100	**80.645.000**	
150	**80.646.000**	
200	**80.647.000**	
300	**80.648.000**	
1 parete fessurata	27 E	
2 lamine divisorie:	9 E	

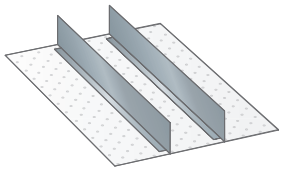

Separatori

Per altezza frontale mm	Cod. art.	
75	**100.315.000**	
100	**100.130.000**	
150	**100.131.000**	
200	**100.132.000**	
2 separatori:	27 E	



Tappetino antiscivolo

Rivestimento: speciale materiale espanso in PVC, antistrappo e molto resistente.
Dimensioni 300 x 450 mm (L x P), 3 mm di spessore.

Descrizione	Cod. art.	
Tappetino antiscivolo, antracite	**119.001.000**	

www.lista.com © 2014

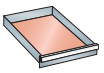
459 x 459 mm

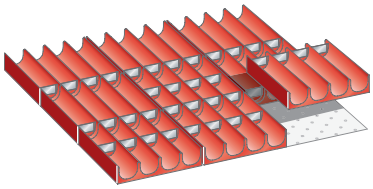

Conche

Per altezza frontale mm	Cod. art.	
50	**80.656.000**	
9 elementi conca:	in 4 parti di Ø 33 mm*	
40 separatori:	in 4 parti di Ø 33 mm*	

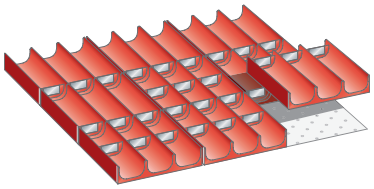

Conche

Per altezza frontale mm	Cod. art.	
50	**80.657.000**	
9 elementi conca:	in 3 parti di Ø 45 mm*	
30 separatori:	in 3 parti di Ø 45 mm*	



Conche

Per altezza frontale mm	Cod. art.	
50	**80.658.000**	
9 elementi conca:	in 2 parti di Ø 70 mm*	
20 separatori:	in 2 parti di Ø 70 mm*	



Vaschette

Per altezza frontale mm	Cod. art.	
50	**80.659.000**	
75	**80.660.000**	
24 vaschette:	75 x 75 mm	
6 vaschette:	150 x 75 mm	

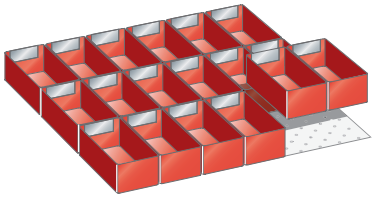

Vaschette

Per altezza frontale mm	Cod. art.	
50	**80.661.000**	
75	**80.662.000**	
100, 125	**80.663.000**	
18 vaschette:	150 x 75 mm	

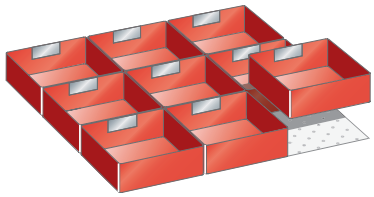

Vaschette

Per altezza frontale mm	Cod. art.	
50	**80.664.000**	
75	**80.665.000**	
100, 125	**80.666.000**	
9 vaschette:	150 x 150 mm	

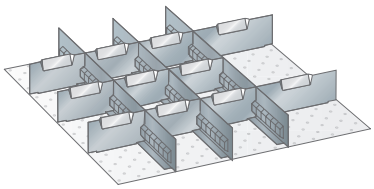

Pareti fessurate e lamine divisorie

Per altezza frontale mm	Cod. art.	
50	**80.667.000**	
75	**80.668.000**	
100, 125	**80.669.000**	
150	**80.670.000**	
3 pareti fessurate:	27 E	
9 lamine divisorie:	6 E	
2 lamine divisorie:	9 E	

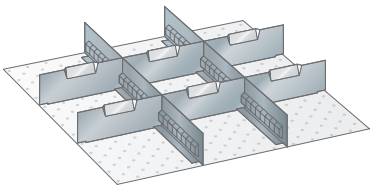

Pareti fessurate e lamine divisorie

Per altezza frontale mm	Cod. art.	
50	**80.671.000**	
75	**80.672.000**	
100, 125	**80.673.000**	
150	**80.674.000**	
200	**80.675.000**	
250	**80.676.000**	
300	**80.677.000**	
2 pareti fessurate:	27 E	
6 lamine divisorie:	9 E	

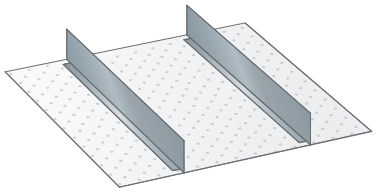

Separatori

Per altezza frontale mm	Cod. art.	
75	**100.315.000**	
100, 125	**100.130.000**	
150	**100.131.000**	
200	**100.132.000**	
250	**100.133.000**	
2 separatori:	27 E	



Tappetino antiscivolo

Rivestimento: speciale materiale espanso in PVC, antistrappo e molto resistente.
Dimensioni 450 x 450 mm (L x P), 3 mm di spessore.

Descrizione	Cod. art.	
Tappetino antiscivolo, antracite	**119.020.000**	

* osservare l'altezza utile del cassetto a seconda del materiale da contenere.

Indicazione
L'altezza del frontale è pari all'altezza del frontale del cassetto. Per l'altezza effettiva del materiale di suddivisione si vedano pagg. 730-735.

Set materiale di suddivisione escl. cavalierino.

© 2014 www.lista.com

Set di materiale di suddivisione
per cassetti

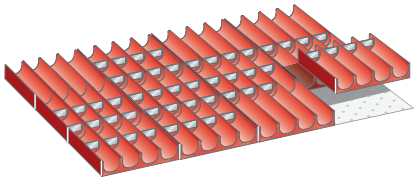

Conche

Per altezza frontale mm	Cod. art.	
50	**100.283.000**	
12 elementi conca:	in 4 parti di Ø 33 mm*	
50 separatori:	in 4 parti di Ø 33 mm*	

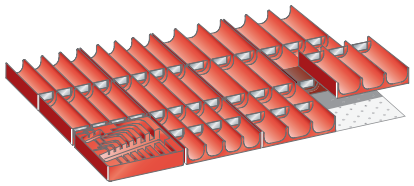

Conche e inserto per chiavi a brugola

Per altezza frontale mm	Cod. art.	
50	**100.312.000**	
5 elementi conca:	in 4 parti di Ø 33 mm*	
20 separatori:	in 4 parti di Ø 33 mm*	
6 elementi conca:	in 3 parti di Ø 45 mm*	
20 separatori:	in 3 parti di Ø 45 mm*	
1 inserto per chiave a brugola		

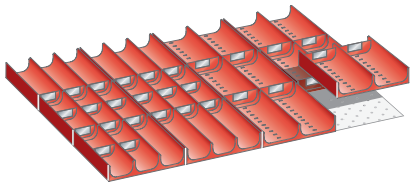

Conche

Per altezza frontale mm	Cod. art.	
50	**100.313.000**	
6 elementi conca:	in 3 parti di Ø 45 mm*	
20 separatori:	in 3 parti di Ø 45 mm*	
6 elementi conca:	in 2 parti di Ø 70 mm*	
10 separatori:	in 2 parti di Ø 70 mm*	

* osservare l'altezza utile del cassetto a seconda del materiale da contenere.

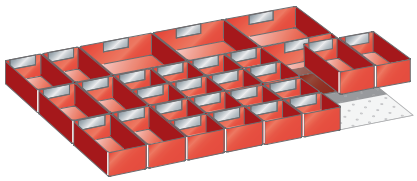

Vaschette

Per altezza frontale mm	Cod. art.	
50	**100.290.000**	
75	**100.291.000**	
16 vaschette:	75 x 75 mm	
8 vaschette:	150 x 75 mm	
4 vaschette:	150 x 150 mm	

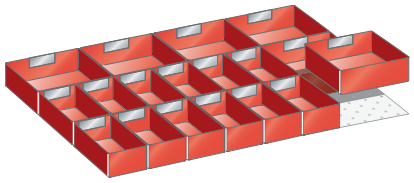

Vaschette

Per altezza frontale mm	Cod. art.	
50	**100.292.000**	
75	**100.293.000**	
100, 125	**100.294.000**	
12 vaschette:	150 x 75 mm	
6 vaschette:	150 x 150 mm	

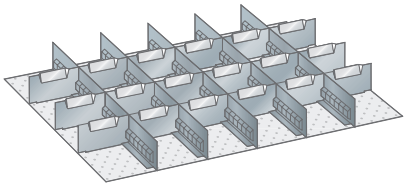

Pareti fessurate e lamine divisorie

Per altezza frontale mm	Cod. art.	
50	**100.950.000**	
75	**100.951.000**	
100, 125	**100.952.000**	
150	**100.953.000**	
5 pareti fessurate:	27 E	
18 lamine divisorie:	6 E	

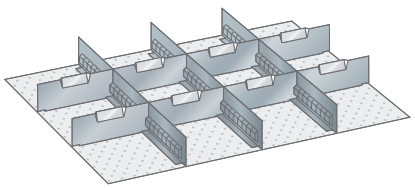

Pareti fessurate e lamine divisorie

Per altezza frontale mm	Cod. art.	
50	**80.649.000**	
75	**100.314.000**	
100, 125	**80.651.000**	
150	**80.652.000**	
200	**80.653.000**	
250	**80.654.000**	
3 pareti fessurate:	27 E	
8 lamine divisorie:	9 E	

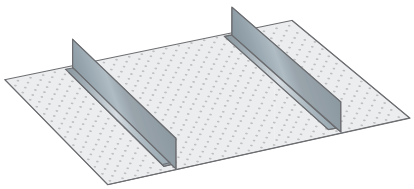

Separatori

Per altezza frontale mm	Cod. art.	
75	**100.315.000**	
100, 125	**100.130.000**	
150	**100.131.000**	
200	**100.132.000**	
250	**100.133.000**	
2 separatori:	27 E	

Indicazione
L'altezza del frontale è pari all'altezza del frontale del cassetto. Per l'altezza effettiva del materiale di suddivisione si vedano pagg. 730-735.

Set materiale di suddivisione escl. cavalierino.

www.lista.com © 2014

612 x 459 mm



Tappetino antiscivolo

Rivestimento: speciale materiale espanso in PVC, antistrappo e molto resistente.
Dimensioni 600 x 450 mm (L x P), 3 mm di spessore.

Descrizione	Cod. art.	
Tappetino antiscivolo, antracite	**100.396.000**	



Inserti modellabili in materiale espanso

Caratteristiche del materiale: PE 35 laminato, termoresistente fino a 112 °C, non infiammabile, inattaccabile da oli, benzina e detergenti, ecologico. Dimensioni 600 x 447 mm (L x P).

Descrizione	Cod. art.	
Inserto modellabile in materiale espanso, nero, spessore 22 mm	**80.917.000**	
Supporto, blu, spessore 3 mm	**80.906.000**	



Coltello da incisioni

Per una lavorazione esatta dell'inserto modellabile in bianco.

Descrizione	Cod. art.	
Coltello da incisioni 20 mm	**80.920.000**	
Coltello da incisioni 50 mm	**80.921.000**	
Coltello da incisioni a U 20 x 20 mm	**80.922.000**	

i Consiglio

Istruzioni per l'utilizzo dell'inserto modellabile in materiale espanso

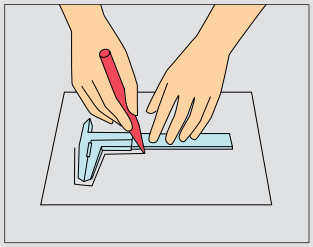

Disegnare il profilo dell'oggetto da immagazzinare sulla sagoma (cartone o carta).

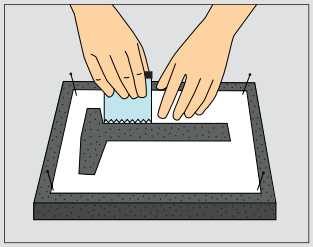

Ritagliare la sagoma e fissare il modello sull'inserto modellabile in materiale espanso, ritagliarlo con un taglierino o con un coltello da incisioni.

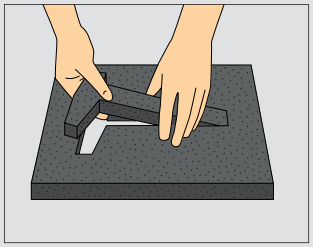

Perforare la parte posteriore e, se necessario, raffilarla, estrarre quindi il pezzo.

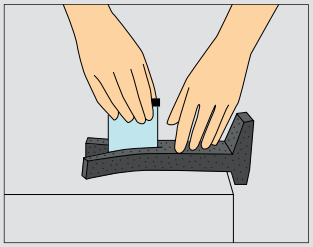

Se necessario tagliare il pezzo per tutta la sua lunghezza e posizionarlo nella sagoma (per ridurre lo spessore di appoggio).

@ Lista online

L'intera gamma di Lista offre innumerevoli soluzioni per le vostre esigenze individuali. La raccolta online 2, il configuratore Lista e lo script Lista sono disponibili all'indirizzo:

www.lista.com



© 2014 www.lista.com

Set di materiale di suddivisione
per cassetti

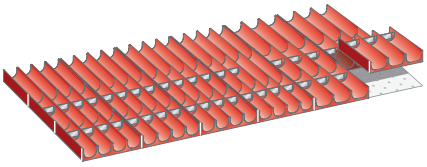

Conche

Per altezza frontale mm	Cod. art.	
75	**80.001.000**	
12 elementi conca:	in 4 parti di Ø 33 mm*	
30 separatori:	in 4 parti di Ø 33 mm*	
6 elementi conca:	in 3 parti di Ø 45 mm*	
10 separatori:	in 3 parti di Ø 45 mm*	

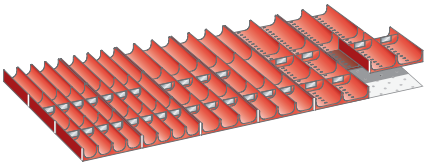

Conche

Per altezza frontale mm	Cod. art.	
75, 100, 125	**80.002.000**	
6 elementi conca:	in 4 parti di Ø 33 mm*	
20 separatori:	in 4 parti di Ø 33 mm*	
6 elementi conca:	in 3 parti di Ø 45 mm*	
10 separatori:	in 3 parti di Ø 45 mm*	
6 elementi conca:	in 2 parti di Ø 70 mm*	
10 separatori:	in 2 parti di Ø 70 mm*	

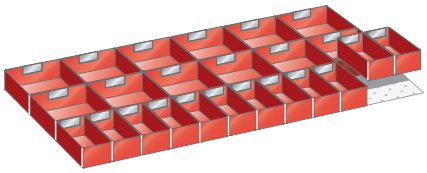

Vaschette

Per altezza frontale mm	Cod. art.	
50	**80.045.000**	
75	**80.046.000**	
100, 125	**80.047.000**	
12 vaschette:	150 x 75 mm	
12 vaschette:	150 x 150 mm	

* osservare l'altezza utile del cassetto a seconda del materiale da contenere.

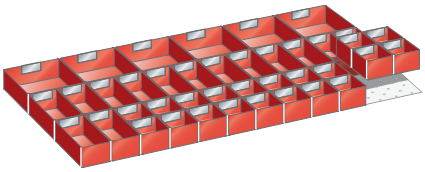

Vaschette

Per altezza frontale mm	Art.-Nr.	
50	**80.043.000**	
75	**80.044.000**	
20 vaschette:	75 x 75 mm	
14 vaschette:	150 x 75 mm	
6 vaschette:	150 x 150 mm	

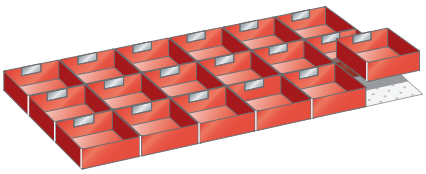

Vaschette

Per altezza frontale mm	Cod. art.	
50	**80.419.000**	
75	**80.049.000**	
100, 125	**80.050.000**	
18 vaschette:	150 x 150 mm	

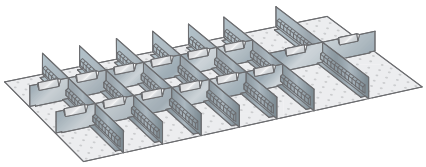

Pareti fessurate e lamine divisorie

Per altezza frontale mm	Cod. art.	
50	**80.003.000**	
75	**80.004.000**	
100, 125	**80.005.000**	
7 pareti fessurate:	27 E	
12 lamine divisorie:	6 E	
2 lamine divisorie:	9 E	

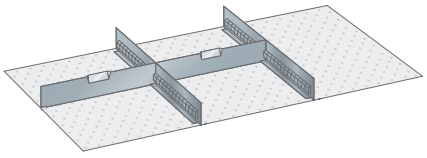

Pareti fessurate e lamine divisorie

Per altezza frontale mm	Cod. art.	
50	**80.425.000**	
75	**80.426.000**	
100, 125	**80.427.000**	
150	**80.428.000**	
200	**80.429.000**	
250	**80.430.000**	
300	**80.431.000**	
2 pareti fessurate:	27 E	
2 lamine divisorie:	18 E	

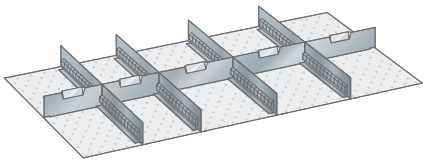

Pareti fessurate e lamine divisorie

Per altezza frontale mm	Cod. art.	
50	**80.015.000**	
75	**80.016.000**	
100, 125	**80.017.000**	
150	**80.018.000**	
200	**80.019.000**	
250	**80.020.000**	
300	**80.696.000**	
4 pareti fessurate:	27 E	
2 lamine divisorie:	9 E	
3 lamine divisorie:	12 E	

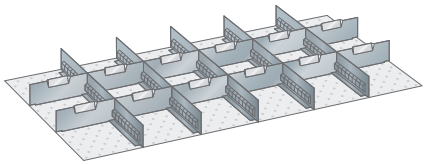

Pareti fessurate e lamine divisorie

Per altezza frontale mm	Art.-Nr.	
50	**80.009.000**	
75	**80.010.000**	
100, 125	**80.011.000**	
150	**80.012.000**	
200	**80.013.000**	
250	**80.014.000**	
300	**80.697.000**	
5 pareti fessurate:	27 E	
12 lamine divisorie:	9 E	

www.lista.com © 2014

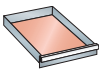



Tappetino antiscivolo

Rivestimento: speciale materiale espanso in PVC, antistrappo e molto resistente.
Dimensioni 900 x 450 mm (L x P), 3 mm di spessore.

Descrizione	Cod. art.	
Tappetino antiscivolo, antracite	**119.119.000**	



Inserti modellabili in materiale espanso

Caratteristiche del materiale: PE 35 laminato, termoresistente fino a 112 °C, non infiammabile, inattaccabile da oli, benzina e detergenti, ecologico. Dimensioni 906 x 447 mm (L x P).

Descrizione	Cod. art.	
Inserto modellabile in materiale espanso, nero, spessore 22 mm	**80.923.000**	
Supporto, blu, spessore 3 mm	**80.924.000**	



Coltello da incisioni

Per una lavorazione esatta dell'inserto modellabile in materiale espanso in bianco.

Descrizione	Cod. art.	
Coltello da incisioni 20 mm	**80.920.000**	
Coltello da incisioni 50 mm	**80.921.000**	
Coltello da incisioni a U 20 x 20 mm	**80.922.000**	

Indicazione
L'altezza del frontale è pari all'altezza del frontale del cassetto. Per l'altezza effettiva del materiale di suddivisione si vedano pagg. 730-735.

Set materiale di suddivisione escl. cavalierino.



© 2014 www.lista.com

Set di materiale di suddivisione
per cassetti

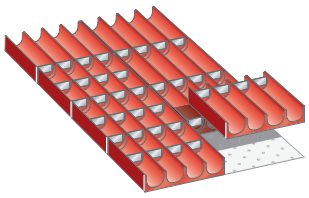

Conche

Per altezza frontale mm	Cod. art.	
50	**80.618.000**	
8 elementi conca:	in 4 parti di Ø 33 mm*	
40 separatori:	in 4 parti di Ø 33 mm*	

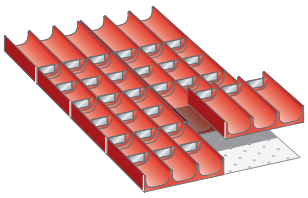

Conche

Per altezza frontale mm	Cod. art.	
50	**80.619.000**	
8 elementi conca:	in 3 parti di Ø 45 mm*	
30 separatori:	in 3 parti di Ø 45 mm*	

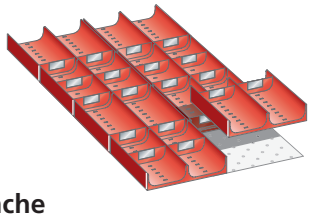

Conche

Per altezza frontale mm	Cod. art.	
50	**80.620.000**	
8 elementi conca:	in 2 parti di Ø 70 mm*	
20 separatori:	in 2 parti di Ø 70 mm*	

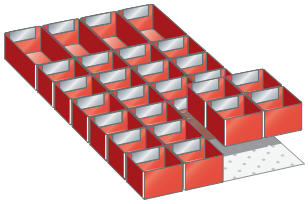

Vaschette

Per altezza frontale mm	Cod. art.	
50	**80.621.000**	
75	**80.622.000**	
24 vaschette:	75 x 75 mm	
4 vaschette:	150 x 75 mm	

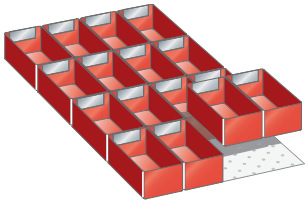

Vaschette

Per altezza frontale mm	Cod. art.	
50	**80.623.000**	
75	**80.624.000**	
100	**80.625.000**	
16 vaschette:	150 x 75 mm	

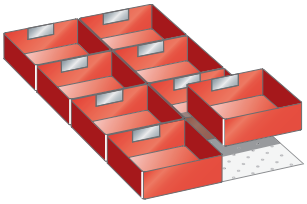

Vaschette

Per altezza frontale mm	Cod. art.	
50	**80.626.000**	
75	**80.627.000**	
100	**80.628.000**	
8 vaschette:	150 x 150 mm	



 © 2014

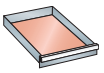

306 x 612 mm

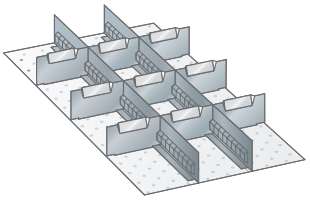

Pareti fessurate e lamine divisorie

Per altezza frontale mm	Cod. art.	
50	80.629.000	
75	80.630.000	
100	80.631.000	
150	80.632.000	

2 pareti fessurate: 36 E
9 lamine divisorie: 6 E



Tappetino antiscivolo

Rivestimento: speciale materiale espanso in PVC, antistrappo e molto resistente.
Dimensioni 300 x 600 mm (L x P), 3 mm di spessore.

Descrizione	Cod. art.	
Tappetino antiscivolo, antracite	119.000.000	

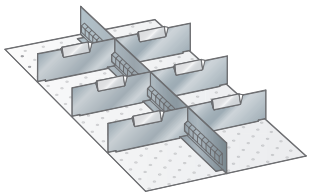

Pareti fessurate e lamine divisorie

Per altezza frontale mm	Cod. art.	
50	80.633.000	
75	80.634.000	
100	80.635.000	
150	80.636.000	
200	80.637.000	
300	80.638.000	

1 parete fessurata 36 E
6 lamine divisorie: 9 E

* osservare l'altezza utile del cassetto a seconda del materiale da contenere.

Indicazione
L'altezza del frontale è pari all'altezza del frontale del cassetto. Per l'altezza effettiva del materiale di suddivisione si vedano pagg. 730-735.

Set materiale di suddivisione escl. cavalierino.

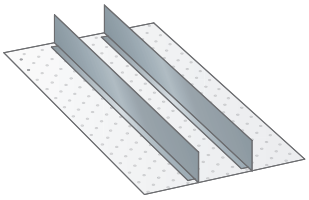

Separatori

Per altezza frontale mm	Cod. art.	
75	100.265.000	
100	100.266.000	
150	100.267.000	
200	100.268.000	

2 separatori: 36 E

@ Lista online

L'intera gamma di Lista offre innumerevoli soluzioni per le vostre esigenze individuali. La raccolta online 2, il configuratore Lista e lo script Lista sono disponibili all'indirizzo:

www.lista.com



© 2014 www.lista.com

Set di materiale di suddivisione
per cassetti

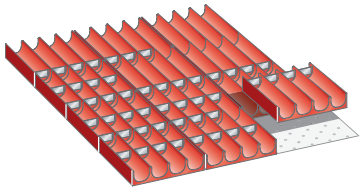

Conche

Per altezza frontale mm	Cod. art.
50	**100.283.000**
12 elementi conca:	in 4 parti di Ø 33 mm*
50 separatori:	in 4 parti di Ø 33 mm*

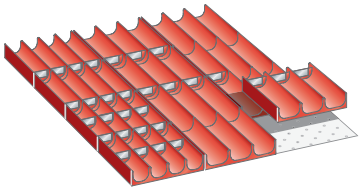

Conche

Per altezza frontale mm	Cod. art.
50	**100.284.000**
4 elementi conca:	in 4 parti di Ø 33 mm*
20 separatori:	in 4 parti di Ø 33 mm*
8 elementi conca:	in 3 parti di Ø 45 mm*
10 separatori:	in 3 parti di Ø 45 mm*

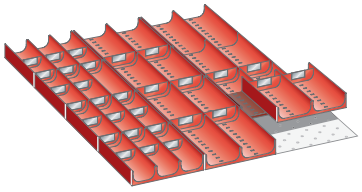

Conche

Per altezza frontale mm	Cod. art.
50	**100.286.000**
4 elementi conca:	in 3 parti di Ø 45 mm*
20 separatori:	in 3 parti di Ø 45 mm*
8 elementi conca:	in 2 parti di Ø 70 mm*
10 separatori:	in 2 parti di Ø 70 mm*

* osservare l'altezza utile del cassetto a seconda del materiale da contenere.

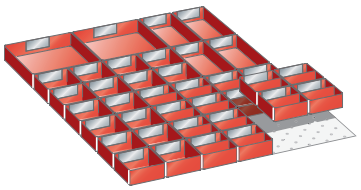

Vaschette

Per altezza frontale mm	Cod. art.
50	**100.288.000**
16 vaschette con parete intermedia:	75 x 75 mm
16 vaschette:	75 x 75 mm
4 vaschette:	150 x 75 mm
2 vaschette:	150 x 150 mm

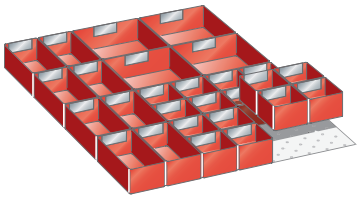

Vaschette

Per altezza frontale mm	Cod. art.
50	**100.290.000**
75	**100.291.000**
16 vaschette:	75 x 75 mm
8 vaschette:	150 x 75 mm
4 vaschette:	150 x 150 mm

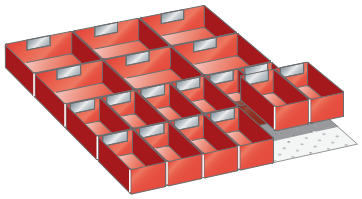

Vaschette

Per altezza frontale mm	Cod. art.
50	**100.292.000**
75	**100.293.000**
100, 125	**100.294.000**
12 vaschette:	150 x 75 mm
6 vaschette:	150 x 150 mm

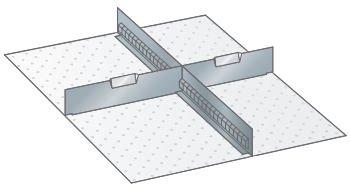

Pareti fessurate e lamine divisorie

Per altezza frontale mm	Cod. art.
75	**100.270.000**
100, 125	**100.271.000**
150	**100.272.000**
200	**100.273.000**
250	**80.691.000**
1 parete fessurata	36 E
1 lamina divisoria:	12 E
1 lamina divisoria:	15 E

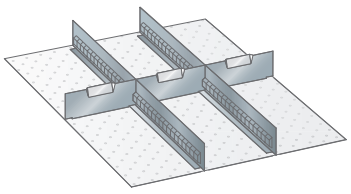

Pareti fessurate e lamine divisorie

Per altezza frontale mm	Cod. art.
75	**100.275.000**
100, 125	**100.276.000**
150	**100.277.000**
200	**100.278.000**
250	**80.692.000**
2 pareti fessurate:	36 E
3 lamine divisorie:	9 E

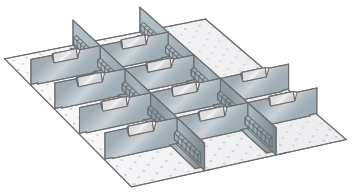

Pareti fessurate e lamine divisorie

Per altezza frontale mm	Cod. art.
50	**100.244.000**
75	**100.245.000**
100, 125	**100.246.000**
150	**100.247.000**
2 pareti fessurate:	36 E
10 lamine divisorie:	9 E

www.lista.com © 2014

459 x 612 mm

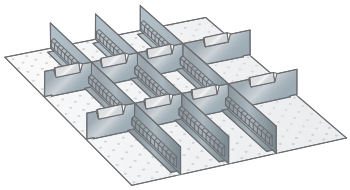

Pareti fessurate e lamine divisorie

Per altezza frontale mm	Cod. art.	
50	**100.249.000**	
75	**100.250.000**	
100, 125	**100.251.000**	
150	**100.252.000**	

3 pareti fessurate: 36 E
6 lamine divisorie: 6 E
2 lamine divisorie: 9 E

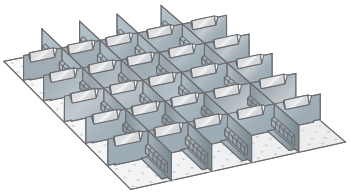

Pareti fessurate e lamine divisorie

Per altezza frontale mm	Cod. art.	
50	**100.234.000**	
75	**100.235.000**	
100, 125	**100.236.000**	

4 pareti fessurate: 36 E
15 lamine divisorie: 5 E
10 lamine divisorie: 6 E

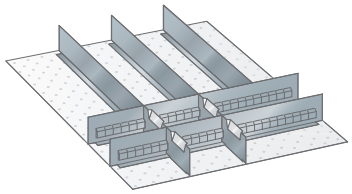

Pareti fessurate e lamine divisorie

Per altezza frontale mm	Cod. art.	
50	**100.254.000**	
75	**100.255.000**	
100, 125	**100.256.000**	
150	**100.257.000**	

2 pareti fessurate: 27 E
4 lamine divisorie: 6 E
3 separatori: 24 E

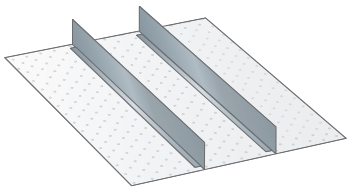

Separatori

Per altezza frontale mm	Cod. art.	
75	**100.265.000**	
100, 125	**100.266.000**	
150	**100.267.000**	
200	**100.268.000**	
250	**80.695.000**	

2 separatori: 36 E

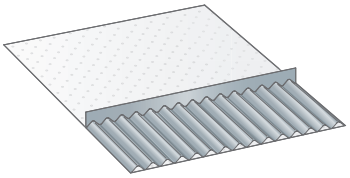

Inserto ondulato

Per altezza frontale mm	Cod. art.	
50	**100.295.000**	

1 separatore: 27 E
1 inserto ondulato



Tappetino antiscivolo

Rivestimento: speciale materiale espanso in PVC, antistrappo e molto resistente.
Dimensioni 450 x 600 mm (L x P), 3 mm di spessore.

Descrizione	Cod. art.	
Tappetino antiscivolo, antracite	**100.396.000**	



Inserto modellabile in materiale espanso di PE

Caratteristiche del materiale: PE 35 laminato, termoresistente fino a 112 °C, non infiammabile, inattaccabile da oli, benzina e detergenti, ecologico. Dimensioni 447 x 600 mm (L x P).

Descrizione	Cod. art.	
Inserto modellabile in materiale espanso, nero, spessore 22 mm	**80.917.000**	
Supporto, blu, spessore 3 mm	**80.906.000**	



Coltello da incisioni

Per una lavorazione esatta dell'inserto modellabile in bianco.

Descrizione	Cod. art.	
Coltello da incisioni 20 mm	**80.920.000**	
Coltello da incisioni 50 mm	**80.921.000**	
Coltello da incisioni a U 20 x 20 mm	**80.922.000**	

Indicazione
L'altezza del frontale è pari all'altezza del frontale del cassetto. Per l'altezza effettiva del materiale di suddivisione si vedano pagg. 730-735.

Set materiale di suddivisione escl. cavalierino.

© 2014 www.lista.com

Unità Lista	18 x 27 E	27 x 27 E	36 x 27 E	54 x 27 E

Set di materiale di suddivisione
per cassetti

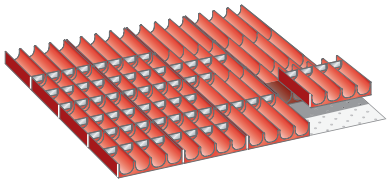

Conche

Per altezza frontale mm	Cod. art.	
50	**100.317.000**	
16 elementi conca:	in 4 parti di Ø 33 mm*	
70 separatori:	in 4 parti di Ø 33 mm*	

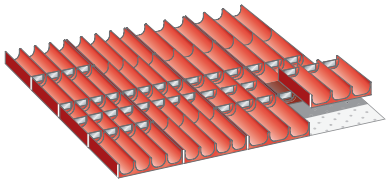

Conche

Per altezza frontale mm	Cod. art.	
50	**100.318.000**	
8 elementi conca:	in 4 parti di Ø 33 mm*	
30 separatori:	in 4 parti di Ø 33 mm*	
8 elementi conca:	in 3 parti di Ø 45 mm*	
20 separatori:	in 3 parti di Ø 45 mm*	

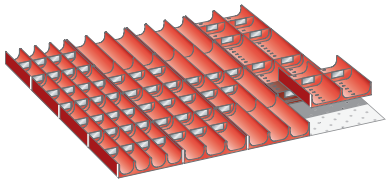

Conche

Per altezza frontale mm	Cod. art.	
50	**100.319.000**	
4 elementi conca:	in 4 parti di Ø 33 mm*	
30 separatori:	in 4 parti di Ø 33 mm*	
8 elementi conca:	in 3 parti di Ø 45 mm*	
20 separatori:	in 3 parti di Ø 45 mm*	
4 elementi conca:	in 2 parti di Ø 70 mm*	
10 separatori:	in 2 parti di Ø 70 mm*	

* osservare l'altezza utile del cassetto a seconda del materiale da contenere.

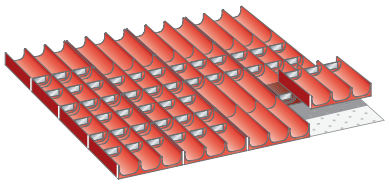

Conche

Per altezza frontale mm	Cod. art.	
50	**100.320.000**	
16 elementi conca:	in 3 parti di Ø 45 mm*	
60 separatori:	in 3 parti di Ø 45 mm*	

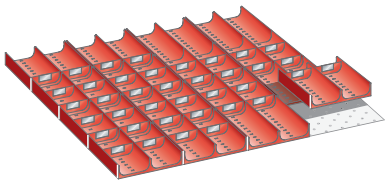

Conche

Per altezza frontale mm	Cod. art.	
50	**100.322.000**	
16 elementi conca:	in 2 parti di Ø 70 mm*	
40 separatori:	in 2 parti di Ø 70 mm*	

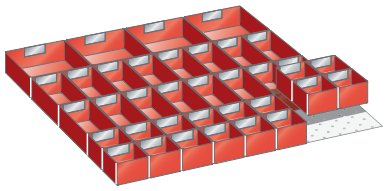

Vaschette

Per altezza frontale mm	Cod. art.	
50	**100.380.000**	
75	**100.381.000**	
16 vaschette:	75 x 75 mm	
16 vaschette:	150 x 75 mm	
4 vaschette:	150 x 150 mm	

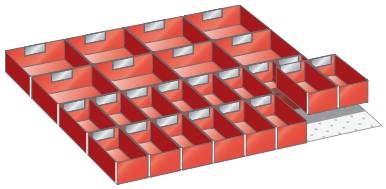

Vaschette

Per altezza frontale mm	Cod. art.	
50	**100.389.000**	
75	**100.390.000**	
100, 125	**100.391.000**	
16 vaschette:	150 x 75 mm	
8 vaschette:	150 x 150 mm	

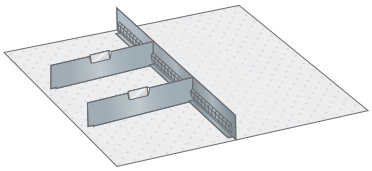

Pareti fessurate e lamine divisorie

Per altezza frontale mm	Cod. art.	
100, 125	**100.354.000**	
150	**100.355.000**	
200	**100.356.000**	
250	**80.688.000**	
300	**100.357.000**	
1 parete fessurata	36 E	
2 lamine divisorie:	18 E	

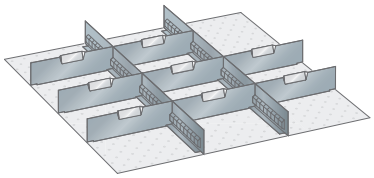

Pareti fessurate e lamine divisorie

Per altezza frontale mm	Cod. art.	
75	**100.348.000**	
100, 125	**100.349.000**	
150	**100.350.000**	
200	**100.351.000**	
2 pareti fessurate:	36 E	
8 lamine divisorie:	12 E	

www.lista.com © 2014

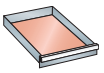

612 x 612 mm

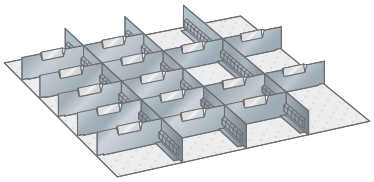

Pareti fessurate e lamine divisorie

Per altezza frontale mm	Cod. art.	
75	**100.343.000**	
100, 125	**100.344.000**	
150	**100.345.000**	
200	**100.346.000**	
250	**80.689.000**	

3 pareti fessurate: 36 E
15 lamine divisorie: 9 E

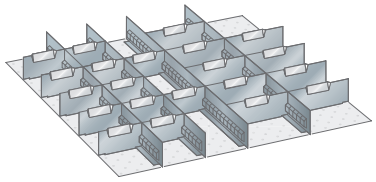

Pareti fessurate e lamine divisorie

Per altezza frontale mm	Cod. art.	
50	**100.333.000**	
75	**100.334.000**	
100, 125	**100.335.000**	

4 pareti fessurate: 36 E
12 lamine divisorie: 6 E
9 lamine divisorie: 9 E

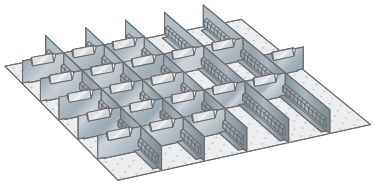

Pareti fessurate e lamine divisorie

Per altezza frontale mm	Cod. art.	
50	**100.329.000**	
75	**100.330.000**	
100, 125	**100.331.000**	

5 pareti fessurate: 36 E
20 lamine divisorie: 6 E

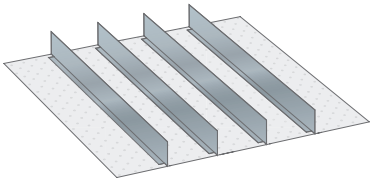

Separatori

Per altezza frontale mm	Cod. art.	
75	**100.368.000**	
100, 125	**100.369.000**	
150	**100.370.000**	
200	**100.371.000**	
250	**80.690.000**	

4 separatori: 36 E



Tappetino antiscivolo

Rivestimento: speciale materiale espanso in PVC, antistrappo e molto resistente.
Dimensioni 600 x 600 mm (L x P), 3 mm di spessore.

Descrizione	Cod. art.	
Tappetino antiscivolo, antracite	**100.394.000**	



Inserti modellabili in materiale espanso

Caratteristiche del materiale: PE 35 laminato, termoresistente fino a 112 °C, non infiammabile, inattaccabile da oli, benzina e detergenti, ecologico. Dimensioni 600 x 600 mm (L x P).

Descrizione	Cod. art.	
Inserto modellabile in materiale espanso, nero, spessore 22 mm	**80.918.000**	
Supporto, blu, spessore 3 mm	**80.907.000**	



Coltello da incisioni

Per una lavorazione esatta dell'inserto modellabile in materiale espanso in bianco.

Descrizione	Cod. art.	
Coltello da incisioni 20 mm	**80.920.000**	
Coltello da incisioni 50 mm	**80.921.000**	
Coltello da incisioni a U 20 x 20 mm	**80.922.000**	

Consiglio

Etichette Lista Script

Per vaschette, cavalierini, maniglie per cassetti ed etichettatura armadi. Fogli A4 per etichettatura o stampa professionale con sistema di etichettatura Lista Script.
Il software può essere scaricato alla pagina
www.lista.com/script



Indicazione
L'altezza del frontale è pari all'altezza del frontale del cassetto. Per l'altezza effettiva del materiale di suddivisione si vedano pagg. 730-735.

Set materiale di suddivisione escl. cavalierino.

© 2014 www.lista.com

Set di materiale di suddivisione
per cassetti

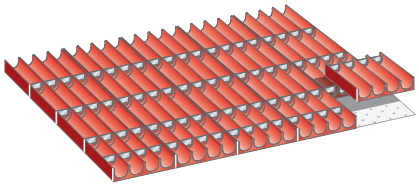

Conche

Per altezza frontale mm	Cod. art.
50	**80.490.000**
20 elementi conca:	in 4 parti di Ø 33 mm*
80 separatori:	in 4 parti di Ø 33 mm*

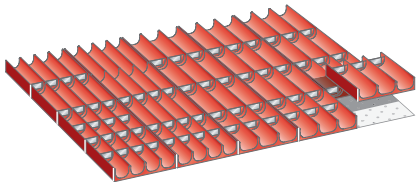

Conche

Per altezza frontale mm	Cod. art.
50	**80.491.000**
8 elementi conca:	in 4 parti di Ø 33 mm*
40 separatori:	in 4 parti di Ø 33 mm*
12 elementi conca:	in 3 parti di Ø 45 mm*
40 separatori:	in 3 parti di Ø 45 mm*

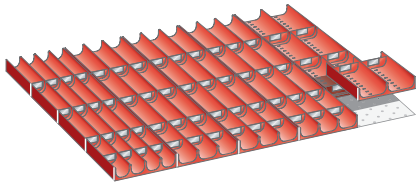

Conche

Per altezza frontale mm	Cod. art.
50	**80.492.000**
4 elementi conca:	in 4 parti di Ø 33 mm*
20 separatori:	in 4 parti di Ø 33 mm*
12 elementi conca:	in 3 parti di Ø 45 mm*
40 separatori:	in 3 parti di Ø 45 mm*
4 elementi conca:	in 2 parti di Ø 70 mm*
10 separatori:	in 2 parti di Ø 70 mm*

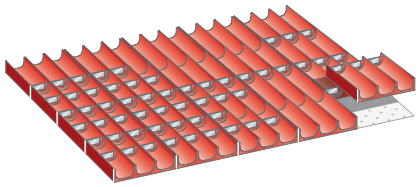

Conche

Per altezza frontale mm	Cod. art.
50	**80.493.000**
20 elementi conca:	in 3 parti di Ø 45 mm*
60 separatori:	in 3 parti di Ø 45 mm*

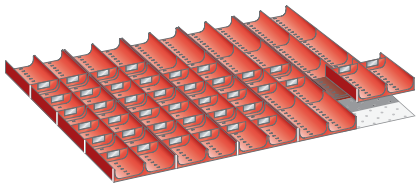

Conche

Per altezza frontale mm	Cod. art.
50	**80.494.000**
20 elementi conca:	in 2 parti di Ø 70 mm*
40 separatori:	in 2 parti di Ø 70 mm*

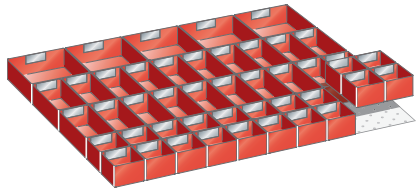

Vaschette

Per altezza frontale mm	Cod. art.
50	**80.496.000**
75	**80.497.000**
20 vaschette:	75 x 75 mm
20 vaschette:	150 x 75 mm
5 vaschette:	150 x 150 mm

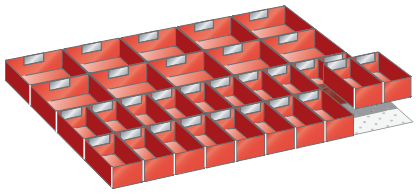

Vaschette

Per altezza frontale mm	Cod. art.
50	**80.498.000**
75	**80.499.000**
100, 125	**80.500.000**
20 vaschette:	150 x 75 mm
10 vaschette:	150 x 150 mm

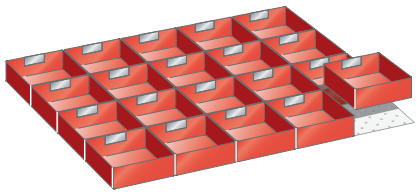

Vaschette

Per altezza frontale mm	Cod. art.
50	**80.501.000**
75	**80.502.000**
100, 125	**80.503.000**
20 vaschette:	150 x 150 mm

* osservare l'altezza utile del cassetto a seconda del materiale da contenere.

Indicazione
L'altezza del frontale è pari all'altezza del frontale del cassetto. Per l'altezza effettiva del materiale di suddivisione si vedano pagg. 730-735.

Set materiale di suddivisione escl. cavalierino.

www.lista.com © 2014

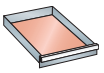
765 x 612 mm

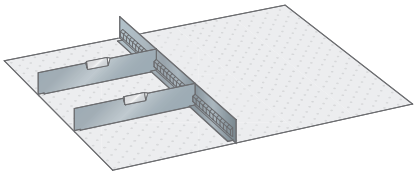

Pareti fessurate e lamine divisorie

Per altezza frontale mm	Cod. art.	
100, 125	**100.354.000**	
150	**100.355.000**	
200	**100.356.000**	
250	**80.688.000**	
300	**100.357.000**	

1 parete fessurata 36 E
2 lamine divisorie: 18 E

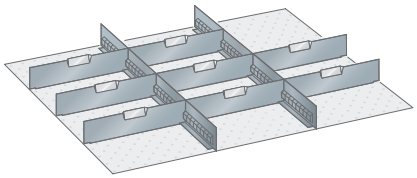

Pareti fessurate e lamine divisorie

Per altezza frontale mm	Cod. art.	
100, 125	**80.504.000**	
150	**80.505.000**	
200	**80.506.000**	
250	**80.507.000**	
300	**80.508.000**	

2 pareti fessurate: 36 E
8 lamine divisorie: 15 E

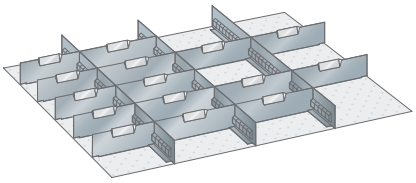

Pareti fessurate e lamine divisorie

Per altezza frontale mm	Cod. art.	
75	**80.509.000**	
100, 125	**80.510.000**	
150	**80.511.000**	
200	**80.512.000**	

4 pareti fessurate: 36 E
5 lamine divisorie: 9 E
10 lamine divisorie: 12 E

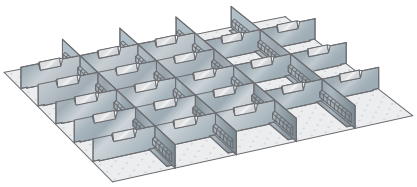

Pareti fessurate e lamine divisorie

Per altezza frontale mm	Cod. art.	
75	**80.513.000**	
100, 125	**80.514.000**	
150	**80.515.000**	
200	**80.516.000**	
250	**80.517.000**	

4 pareti fessurate: 36 E
21 lamine divisorie: 9 E

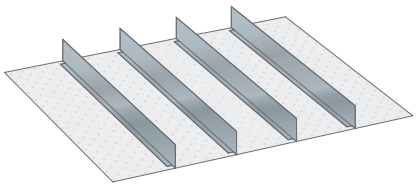

Separatori

Per altezza frontale mm	Cod. art.	
75	**100.368.000**	
100, 125	**100.369.000**	
150	**100.370.000**	
200	**100.371.000**	
250	**80.690.000**	

4 separatori: 36 E



Tappetino antiscivolo

Rivestimento: speciale materiale espanso in PVC, antistrappo e molto resistente.
Dimensioni 750 x 600 mm (L x P), 3 mm di spessore.

Descrizione	Cod. art.	
Tappetino antiscivolo, antracite	**130.743.000**	

i Consiglio

Tutti i cassetti sono a estrazione totale
Tutte gli armadi offrono esclusivamente l'estrazione totale dei cassetti. In questo modo si può utilizzare lo spazio disponibile fino all'ultimo centimetro quadrato. L'intero contenuto dei cassetti è sempre comodamente a portata di mano.



@ Lista online

L'intera gamma di Lista offre innumerevoli soluzioni per le vostre esigenze individuali. La raccolta online 2, il configuratore Lista e lo script Lista sono disponibili all'indirizzo:

www.lista.com



© 2014 www.lista.com

Set di materiale di suddivisione
per cassetti

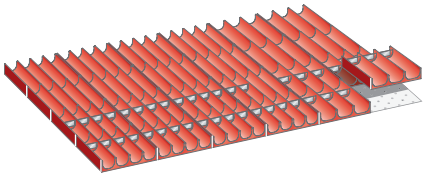

Conche

Per altezza frontale mm	Cod. art.	
50	**80.387.000**	
16 elementi conca:	in 4 parti di Ø 33 mm*	
30 separatori:	in 4 parti di Ø 33 mm*	
8 elementi conca:	in 3 parti di Ø 45 mm*	
10 separatori:	in 3 parti di Ø 45 mm*	

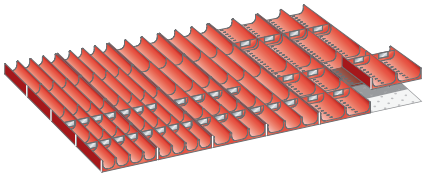

Conche

Per altezza frontale mm	Cod. art.	
50	**80.388.000**	
8 elementi conca:	in 4 parti di Ø 33 mm*	
20 separatori:	in 4 parti di Ø 33 mm*	
8 elementi conca:	in 3 parti di Ø 45 mm*	
10 separatori:	in 3 parti di Ø 45 mm*	
8 elementi conca:	in 2 parti di Ø 70 mm*	
10 separatori:	in 2 parti di Ø 70 mm*	

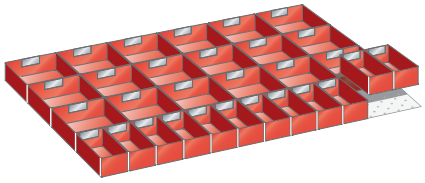

Vaschette

Per altezza frontale mm	Cod. art.	
50	**80.449.000**	
75	**80.405.000**	
100, 125	**80.406.000**	
12 vaschette:	150 x 75 mm	
18 vaschette:	150 x 150 mm	

* osservare l'altezza utile del cassetto a seconda del materiale da contenere.

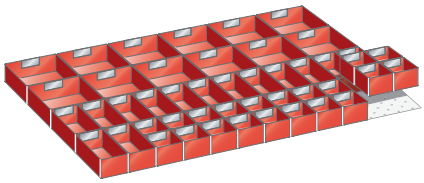

Vaschette

Per altezza frontale mm	Cod. art.	
50	**80.450.000**	
75	**80.407.000**	
20 vaschette:	75 x 75 mm	
14 vaschette:	150 x 75 mm	
12 vaschette:	150 x 150 mm	

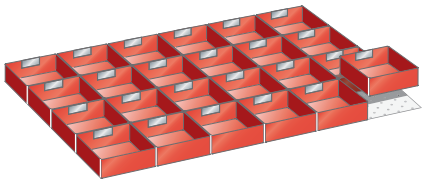

Vaschette

Per altezza frontale mm	Cod. art.	
50	**80.451.000**	
75	**80.452.000**	
100, 125	**80.453.000**	
24 vaschette:	150 x 150 mm	

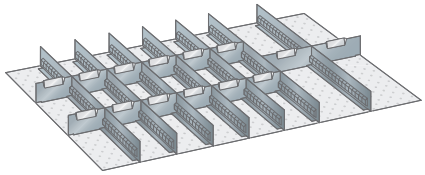

Pareti fessurate e lamine divisorie

Per altezza frontale mm	Cod. art.	
50	**80.481.000**	
75	**80.403.000**	
100, 125	**80.404.000**	
7 pareti fessurate:	36 E	
12 lamine divisorie:	6 E	
2 lamine divisorie:	9 E	

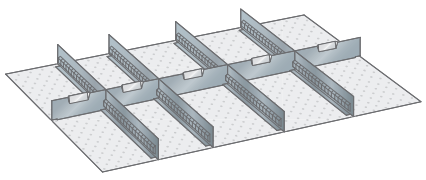

Pareti fessurate e lamine divisorie

Per altezza frontale mm	Cod. art.	
50	**80.533.000**	
75	**80.389.000**	
100, 125	**80.390.000**	
150	**80.391.000**	
200	**80.392.000**	
250	**80.393.000**	
300	**80.394.000**	
4 pareti fessurate:	36 E	
2 lamine divisorie:	9 E	
3 lamine divisorie:	12 E	

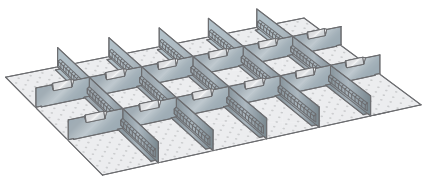

Pareti fessurate e lamine divisorie

Per altezza frontale mm	Cod. art.	
50	**80.479.000**	
75	**80.395.000**	
100, 125	**80.396.000**	
150	**80.397.000**	
200	**80.398.000**	
250	**80.399.000**	
300	**80.400.000**	
5 pareti fessurate:	36 E	
12 lamine divisorie:	9 E	

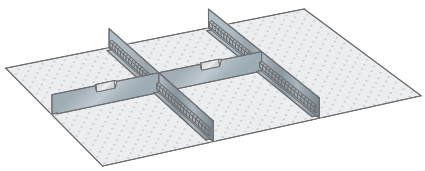

Separatori

Per altezza frontale mm	Cod. art.	
50	**80.457.000**	
75	**80.458.000**	
100, 125	**80.459.000**	
150	**80.460.000**	
200	**80.461.000**	
250	**80.462.000**	
300	**80.463.000**	
2 pareti fessurate:	36 E	
2 lamine divisorie:	18 E	

www.lista.com © 2014

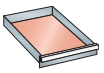
918 x 612 mm



Tappetino antiscivolo

Rivestimento: speciale materiale espanso in PVC, antistrappo e molto resistente.
Dimensioni 900 x 600 mm (L x P), 3 mm di spessore.

Descrizione	Cod. art.	
Tappetino antiscivolo, antracite	**130.745.000**	



Inserti modellabili in materiale espanso

Caratteristiche del materiale: PE 35 laminato, termoresistente fino a 112 °C, non infiammabile, inattaccabile da oli, benzina e detergenti, ecologico. Dimensioni 906 x 600 mm (L x P).

Descrizione	Cod. art.	
Inserto modellabile in materiale espanso, nero, spessore 22 mm	**80.919.000**	
Supporto, blu, spessore 3 mm	**80.908.000**	



Coltello da incisioni

Per una lavorazione esatta dell'inserto modellabile in materiale espanso in bianco.

Descrizione	Cod. art.	
Coltello da incisioni 20 mm	**80.920.000**	
Coltello da incisioni 50 mm	**80.921.000**	
Coltello da incisioni a U 20 x 20 mm	**80.922.000**	



Consiglio

Inserire correttamente il materiale di suddivisione
Le conche dovrebbero sempre essere inserite nella direzione di scorrimento del cassetto, perché altrimenti gli elementi rotondi, come trapani o simili, potrebbero cadere se si chiude violentemente il cassetto.

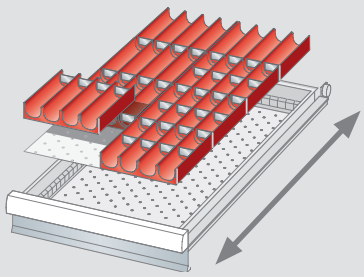

Indicazione
L'altezza del frontale è pari all'altezza del frontale del cassetto. Per l'altezza effettiva del materiale di suddivisione si vedano pagg. 730-735.

Set materiale di suddivisione escl. cavalierino.

© 2014 www.lista.com

Unità Lista	18 x 27 E	27 x 27 E	36 x 27 E	54 x 27 E

Set di materiale di suddivisione
per cassetti

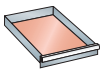
1088 x 612 mm

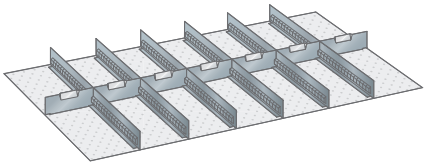

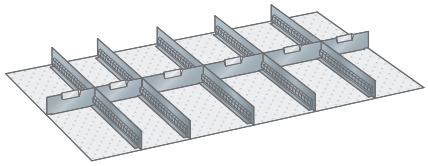



Pareti fessurate e lamine divisorie

Per altezza frontale mm	Cod. art.	
75	**80.600.000**	
100, 125	**80.601.000**	
150	**80.602.000**	

6 pareti fessurate: 36 E
6 lamine divisorie: 9 E
1 lamina divisoria: 10 E

Pareti fessurate e lamine divisorie

Per altezza frontale mm	Cod. art.	
75	**80.603.000**	
100, 125	**80.604.000**	
150	**80.605.000**	

5 pareti fessurate: 36 E
2 lamine divisorie: 9 E
3 lamine divisorie: 12 E
1 lamina divisoria: 10 E

Tappetino antiscivolo

Rivestimento: speciale materiale espanso in PVC, antistrappo e molto resistente.
Dimensioni 1080 x 600 mm (L x P), 3 mm di spessore.

Descrizione	Cod. art.	
Tappetino antiscivolo, antracite	**119.028.000**	



www.lista.com © 2014

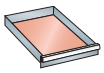
1326 x 612 mm

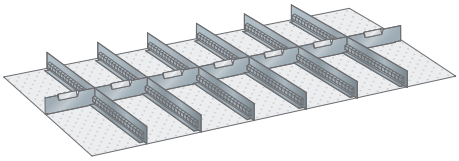

Pareti fessurate e lamine divisorie

Per altezza frontale mm	Cod. art.	
75	80.553.000	
100, 125	80.554.000	
150	80.555.000	

6 pareti fessurate: 36 E
4 lamine divisorie: 9 E
2 lamine divisorie: 12 E
1 lamina divisoria: 18 E

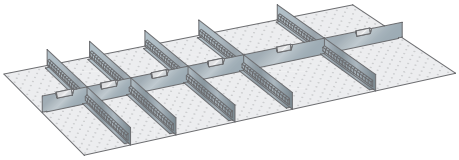

Pareti fessurate e lamine divisorie

Per altezza frontale mm	Cod. art.	
75	80.556.000	
100, 125	80.557.000	
150	80.558.000	

5 pareti fessurate: 36 E
2 lamine divisorie: 9 E
2 lamine divisorie: 12 E
2 lamine divisorie: 18 E



Tappetino antiscivolo

Rivestimento: speciale materiale espanso in PVC, antistrappo e molto resistente.
Dimensioni 1320 x 600 mm (L x P), 3 mm di spessore.

Descrizione	Cod. art.	
Tappetino antiscivolo, antracite	119.031.000	



Inserto modellabile in materiale espanso di PE

Caratteristiche del materiale: PE 35 laminato, termoresistente fino a 112 °C, non infiammabile, inattaccabile da oli, benzina e detergenti, ecologico. Dimensioni 1320 x 600 mm (L x P).

Descrizione	Cod. art.	
Inserto modellabile in materiale espanso, nero, spessore 22 mm	80.980.000	
Supporto, blu, spessore 3 mm	80.981.000	



Coltello da incisioni

Per una lavorazione esatta dell'inserto modellabile in materiale espanso in bianco.

Descrizione	Cod. art.	
Coltello da incisioni 20 mm	80.920.000	
Coltello da incisioni 50 mm	80.921.000	
Coltello da incisioni a U 20 x 20 mm	80.922.000	

Consiglio

Materiale di suddivisione per cassetti con cavalierino
Identificazione rapida e semplice dell'articolo immagazzinato grazie all'etichettatura dei cassetti con il codice a barre corrispondente.



Indicazione
L'altezza del frontale è pari all'altezza del frontale del cassetto. Per l'altezza effettiva del materiale di suddivisione si vedano pagg. 730-735.

Set materiale di suddivisione escl. cavalierino.

© 2014 www.lista.com

Materiale di suddivisione
Pareti fessurate e lamine divisorie





Lamine divisorie escluso cavalierino

Per il sistema di etichettatura si veda da pag. 742

Pareti fessurate, su entrambi i lati

Per la suddivisione longitudinale e trasversale dei cassetti. Passo delle fessure come per le pareti dei cassetti in unità di 17 mm. La piegatura inferiore permette un avvitamento delle pareti fessurate al fondo forato dei cassetti. Versione: lamiera d'acciaio, incluso materiale di fissaggio. Colore: grigio, NCS S 4502-B.

E	Per altezza frontale mm	Lunghezza mm	Altezza mm	Cod. art.	
18 E	**50**	304	31,5	**12.015.000**	
	75	304	50	**12.124.000**	
	100	304	75	**12.016.000**	
	150	304	125	**12.017.000**	
	200	304	175	**12.125.000**	
	300	304	225	**12.018.000**	
27 E	**50**	456	31,5	**80.085.000**	
	75	456	50	**80.089.000**	
	100, 125	456	75	**80.095.000**	
	150	456	125	**80.101.000**	
	200	456	175	**80.107.000**	
	250	456	225	**80.220.000**	
	300	456	275	**80.111.000**	
36 E	**50**	610	31,5	**80.088.000**	
	75	610	50	**80.091.000**	
	100, 125	610	75	**80.097.000**	
	150	610	125	**80.103.000**	
	200	610	175	**80.108.000**	
	250	610	225	**80.221.000**	
	300	610	275	**80.112.000**	

Pareti fessurate, unilaterali

In combinazione con vaschette, pareti fessurate e lamine divisorie.
Colore: grigio, NCS 4502-B.

E	Per altezza frontale mm	Lunghezza mm	Altezza mm	Cod. art.	
27 E	**50, 75**	456	31,5	**80.084.000**	
36 E	**50, 75**	610	31,5	**80.087.000**	

@ Lista online

L'intera gamma di Lista offre innumerevoli soluzioni per le vostre esigenze individuali. La raccolta online 2, il configuratore Lista e lo script Lista sono disponibili all'indirizzo:

www.lista.com



Lamine divisorie

Permettono, insieme alle pareti fessurate, una suddivisione ancora più precisa dei cassetti. Il campo di etichettatura è a tutta lunghezza e serve per accogliere cavalierini o supporti per codici a barre. La piegatura inferiore in avanti permette un avvitamento delle lamine divisorie al fondo forato dei cassetti. Su ogni lamina divisoria sono state stampate le dimensioni. Versione: alluminio.



E	Per altezza frontale mm	Lunghezza mm	Altezza mm	Cod. art.	
2 E	50	31	27	100.836.000	
3 E	50	48	27	100.837.000	
	75	48	50	100.848.000	
	100, 125	48	75	100.859.000	
4 E	50	65	27	100.838.000	
	75	65	50	100.849.000	
	100, 125	65	75	100.860.000	
5 E	50	82	27	100.839.000	
	75	82	50	100.850.000	
	100, 125	82	75	100.861.000	
6 E	50	98	27	100.840.000	
	75	98	50	100.851.000	
	100, 125	98	75	100.862.000	
	150	98	125	100.870.000	
7 E	50	116	27	100.841.000	
	75	116	50	100.852.000	
	100, 125	116	75	100.863.000	
	150	116	125	100.871.000	
	200	116	175	100.982.000	
8 E	50	133	27	100.842.000	
	75	133	50	100.853.000	
	100, 125	133	75	100.864.000	
	150	133	125	100.872.000	
	200	133	175	100.878.000	
	250	133	225	123.447.000	
9 E	50	149	27	100.843.000	
	75	149	50	100.854.000	
	100, 125	149	75	100.865.000	
	150	149	125	100.873.000	
	200	149	175	100.879.000	
	250	149	225	123.448.000	
	300	149	275	100.884.000	
10 E	50	167	27	100.844.000	
	75	167	50	100.855.000	
	100, 125	167	75	100.866.000	
	150	167	125	100.874.000	
	200	167	175	100.880.000	
10 E	250	167	225	123.449.000	
	300	167	275	100.885.000	
12 E	50	201	27	100.845.000	
	75	201	50	100.856.000	
	100, 125	201	75	100.867.000	
	150	201	125	100.875.000	
	200	201	175	100.881.000	
	250	201	225	123.451.000	
	300	201	275	100.886.000	
15 E	50	252	27	100.846.000	
	75	252	50	100.857.000	
	100, 125	252	75	100.868.000	
	150	252	125	100.876.000	
	200	252	175	100.882.000	
	250	252	225	123.454.000	
	300	252	275	100.887.000	
18 E	50	303	27	100.847.000	
	75	303	50	100.858.000	
	100, 125	303	75	100.869.000	
	150	303	125	100.877.000	
	200	303	175	100.883.000	
	250	303	225	123.457.000	
	300	303	275	100.888.000	

Lamine divisorie, incolore

Elevata resistenza. Resistenza all'abrasione. Di facile pulizia.
Campo applicativo: medicale.

E	Per altezza frontale mm	Lunghezza mm	Altezza mm	Cod. art.	
4 E	75	65	50	326.152.000	
6 E	75	98	50	318.488.000	
9 E	75	149	50	318.489.000	

© 2014 www.lista.com

Materiale di suddivisione
Separatori, viti estruse



Separatori
Per la suddivisione longitudinale e trasversale dei cassetti. La piegatura inferiore permette un avvitamento al fondo forato dei cassetti. Incluso materiale di fissaggio. Versione: lamiera d'acciaio. Colore: grigio, NSC S 4502-B.

E	Per altezza frontale mm	Lunghezza mm	Altezza mm	Cod. art.	
18 E	**50**	304	31,5	**12.088.000**	
	75	304	50	**12.121.000**	
	100	304	75	**12.089.000**	
	150	304	125	**12.090.000**	
	200	304	175	**12.122.000**	
	300	304	275	**12.091.000**	
24 E	**50**	406	31,5	**80.236.000**	
	75	406	50	**80.120.000**	
	100, 125	406	75	**80.126.000**	
	150	406	125	**80.132.000**	
	200	406	175	**80.138.000**	
	250	406	225	**80.224.000**	
	300	406	275	**80.147.000**	
27 E	**50**	456	31,5	**80.237.000**	
	75	456	50	**80.121.000**	
	100, 125	456	75	**80.127.000**	
	150	456	125	**80.133.000**	
	200	456	175	**80.139.000**	
	250	456	225	**80.222.000**	
	300	456	275	**80.243.000**	
36 E	**50**	610	31,5	**80.239.000**	
	75	610	50	**80.123.000**	
	100, 125	610	75	**80.129.000**	
	150	610	125	**80.135.000**	
	200	610	175	**80.141.000**	
	250	610	225	**80.225.000**	
	300	610	275	**80.144.000**	
45 E	**50**	762	31,5	**80.541.000**	
	75	762	50	**80.542.000**	
	100, 125	762	75	**80.543.000**	
	150	762	125	**80.544.000**	
	200	762	175	**80.545.000**	
	250	762	225	**80.546.000**	
	300	762	275	**80.547.000**	

E	Per altezza frontale mm	Lunghezza mm	Altezza mm	Cod. art.	
54 E	**50**	915	31,5	**80.178.000**	
	75	915	50	**80.179.000**	
	100, 125	915	75	**80.180.000**	
	150	915	125	**80.181.000**	
	200	915	175	**80.182.000**	
	250	915	225	**80.183.000**	
	300	915	275	**80.184.000**	
64 E	**75**	1085	50	**80.124.000**	
	100, 125	1085	75	**80.130.000**	
	150	1085	125	**80.136.000**	
	200	1085	175	**80.142.000**	
	250	1085	225	**80.228.000**	
	300	1085	275	**80.229.000**	
78 E	**75**	1323	50	**80.125.000**	
	100, 125	1323	75	**80.131.000**	
	150	1323	125	**80.137.000**	
	200	1323	175	**80.143.000**	
	250	1323	225	**80.685.000**	
	300	1323	275	**80.233.000**	

Viti
Per fissare le lamine divisorie al fondo del cassetto. Confezionate in sacchetti di plastica.

Numero	Cod. art.	
10	**134.002.000**	
100	**134.006.000**	

www.lista.com © 2014



© 2014 www.lista.com

Materiale di suddivisione
Vaschette ed elementi e pareti per conche



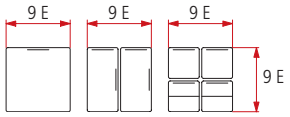

Indicazione:
cavalierini da ordinarsi separatamente.
Si veda pag. 736, cod. art. 134.034.000.

Vaschette

Inserimento modulare in cassetti di qualsiasi dimensione. Versione: vaschette, cavalierino e separatore di plastica. Colore: rosso.

Per altezza frontale mm	Larghezza mm	Profondità mm	Altezza mm	Cod. art.	
50	75	75	26	**100.073.000***	
50	75	75	26	**100.077.000**	
50	150	75	26	**100.079.000**	
50	150	150	26	**100.075.000**	
75	75	75	46	**100.076.000**	
75	150	75	46	**100.078.000**	
75	150	150	46	**100.074.000**	
100, 125	150	75	71	**100.081.000**	
100, 125	150	150	71	**100.080.000**	

* il codice articolo 100.073.000 ha anche un'ulteriore parete intermedia fissa.

Vaschette con separatore smontabile

Per la descrizione delle vaschette si veda sopra. Dimensioni 50 x 100 x 46 (L x P x H). Colore: rosso.

Versione	Per altezza frontale mm	Cod. art.	
Vaschetta	**75**	**146.202.000**	
Separatore	**75**	**146.203.000**	



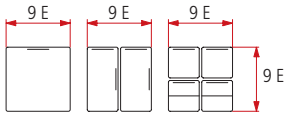

Indicazione:
cavalierini da ordinarsi separatamente.
Si veda pag. 736, cod. art. 80.382.000.

Vaschette conduttive (ESD)

Per l'alloggiamento di componenti sensibili all'elettrostatica e di componenti semiconduttori nella tecnica MOS. Inserimento modulare in cassetti di qualsiasi dimensione. Versione: vaschette, cavalierino e separatore in polipropilene conduttivo. Colore: nero.
Indicazione: inattaccabili dalla maggior parte di oli, acidi e soluzioni saline.

Per altezza frontale mm	Larghezza mm	Profondità mm	Altezza mm	Cod. art.	
50	75	75	26	**80.381.000***	
50	75	75	26	**80.119.000**	
50	150	75	26	**80.118.000**	
50	150	150	26	**80.117.000**	
75	75	75	46	**80.116.000**	
75	150	75	46	**80.115.000**	
75	150	150	46	**80.114.000**	
100, 125	150	75	71	**80.384.000**	
100, 125	150	150	71	**80.383.000**	

* il codice articolo 80.381.000 ha anche una parete intermedia fissa.

Vaschette con separatore smontabile, conduttive (ESD)

Per la descrizione delle vaschette conduttive si veda sopra. Dimensioni 50 x 100 x 46 (L x P x H). Colore: nero.

Versione	Per altezza frontale mm	Cod. art.	
Vaschetta	**75**	**80.385.000**	
Separatore	**75**	**80.386.000**	

www.lista.com © 2014

Elementi conche

Gli elementi conche possono essere assemblati in un numero a piacere tramite camme laterali. Fessurate a passi di 14 mm, per la suddivisione con separatori. Versione: plastica ABS. Colore: rosso.



9 E

Utensile di Ø max. mm	Numero conche	Larghezza mm	Profondità mm	Altezza mm	Cod. art.	
33	4	153	153	27	**100.158.000**	
45	3	153	153	27	**100.157.000**	
70	2	153	153	27	**100.156.000**	

* osservare l'altezza utile del cassetto a seconda del materiale da contenere.

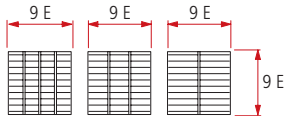

Indicazione:
cavalierini da ordinarsi separatamente.
Si veda pag. 736, cod. art. 134.029.000.

Separatori di conche

Per la suddivisione degli elementi conche Versione: plastica polipropilenica Colore: rosso.



Utensile di Ø max. mm	Numero conche	Per elemento conche	Quantità	Cod. art.	
33	4	100.158.000	10	**134.044.000**	
45	3	100.157.000	10	**134.040.000**	
70	2	100.156.000	10	**134.020.000**	
33	4	100.158.000	100	**134.047.000**	
45	3	100.157.000	100	**134.043.000**	
70	2	100.156.000	100	**134.024.000**	

Elementi conche conduttivi (ESD)

Per l'alloggiamento di componenti sensibili all'elettrostatica e di componenti semiconduttori nella tecnica MOS. Gli elementi conche possono essere assemblati in un numero a piacere tramite camme laterali. Fessurate a passi di 14 mm, per la suddivisione con separatori. Versione: plastica polipropilenica conduttiva. Colore: nero. Indicazione: inattaccabili dalla maggior parte di oli, acidi e soluzioni saline.



9 E

Utensile di Ø max. mm	Numero conche	Larghezza mm	Profondità mm	Altezza mm	Cod. art.	
33	4	153	153	27	**80.242.000**	
45	3	153	153	27	**80.241.000**	
70	2	153	153	27	**80.240.000**	

* osservare l'altezza utile del cassetto a seconda del materiale da contenere.

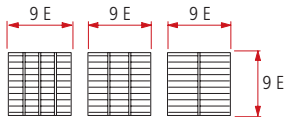

Indicazione:
cavalierini da ordinarsi separatamente.
Si veda pag. 736, cod. art. 134.029.000.

Separatori di conche conduttivi (ESD)

Per la suddivisione degli elementi conche, conduttivi (ESD). Versione: plastica polipropilenica conduttiva. Colore: nero.



Utensile di Ø max. mm	Numero conche	Per elemento conche	Quantità	Cod. art.	
33	4	80.242.000	1	**80.680.000**	
45	3	80.241.000	1	**80.681.000**	
70	2	80.240.000	1	**80.682.000**	

© 2014 www.lista.com

Materiale di suddivisione
Elementi singoli, etichette



Coppie di fondi prismatici

Composti da elementi principali e aggiuntivi. Si fissano infilandoli tra due pareti fessurate. Delimitazione con lamine divisorie. Elementi principali fessurati per la suddivisione precisa o per etichettatura con lamine divisorie. Versione: plastica ABS. Colore: rosso. Elemento principale: larghezza 153 mm/9 E, profondità 68 mm/4 E. Elemento aggiuntivo: larghezza 153 mm/9 E, profondità 34 mm/2 E.

Numero di prismatici	Utensile di Ø max. mm	Cod. art.	
6	20,5	**80.078.000**	
8	15	**80.079.000**	
11	10	**80.080.000**	



Lamine divisorie

Versione: alluminio.

Larghezza mm	Altezza mm	Cod. art.	
29	25	**100.527.000**	
29	50	**100.521.000**	
29	75	**100.522.000**	



Cavalierino per conche e lamine divisorie

I cavalierini vengono inseriti direttamente nelle lamine divisorie. Inclusi carta e cellofan.
Versione: plastica. Colore: nero.

Dimensioni etichette mm (L x H)	Scopo d'utilizzo	Numero	Cod. art.	
27 x 12	Separatori di conche, cassetti (2-4 E)	20 cavalierini, 266 etichette	**134.029.000**	
47 x 12	Paretine divisorie (5-18 E)	20 cavalierini, 152 etichette	**134.049.000**	
47 x 18	Paretine divisorie (5-18 E)	20 cavalierini, 104 etichette	**134.052.000**	



Cavalierino per vaschette

Cavalierini da inserire nell'incavo delle vaschette, incluse etichette (47 x 12 mm) e cellofan. Colore: vedi tabella sottostante.

Dimensioni etichette mm (L x H)	Scopo d'utilizzo	Numero	Cod. art.	
47 x 12	Vaschette	20 cavalierini, rossi, 152 etichette	**134.034.000**	
47 x 12	Vaschette ESD	1 cavalierino, nero, 1 etichetta	**80.382.000**	



Portaetichette

Supporto per cavalierini da inserire nella fessura frontale dei cassetti. Versione: plastica ABS. Colore: rosso.

Per etichette di dimensioni mm	Scopo d'utilizzo	Cod. art.	
27 x 12	per cavalierino 134.029.000	**100.032.000**	
47 x 12	per cavalierino 134.049.000	**100.033.000**	

www.lista.com © 2014

Supporti per codici a barre

Supporti per codici a barre da inserire in pareti fessurate, lamiere divisorie e separatori.
Versione: lamiera d'acciaio, zincata a lucido, escluse etichette.

Larghezza mm	Altezza mm	Cod. art.	
50	15	**80.771.000**	
65	15	**80.772.000**	
65	25	**80.773.000**	
65	32	**80.775.000**	



Targhetta per codice a barre

Versione: plastica PVC, trasparente, escluse etichette.

Larghezza mm	Altezza mm	Cod. art.	
50	15	**80.777.000**	
65	15	**80.778.000**	
65	25	**80.779.000**	
65	32	**80.781.000**	

Per le etichette adatte, cod. art. 18.786.000 si veda pag. 745







© 2014 www.lista.com

Materiale di suddivisione
Elementi singoli



Portafrese
I portafrese possono essere allungati a piacere avvitandoli tra di loro. Vengono avvitati al fondo perforato del cassetto. Inclusi dadi. Versione: plastica ABS. Colore: rosso.

Per alessaggio utensile di Ø mm	Ø mm	Pollici	Altezza mm	Numero	Cod. art.	
13	12,2	1/2	26	10	**100.096.000**	
16	15,5		26	10	**100.097.000**	
22	21,5		26	10	**100.098.000**	
25,5	25	1	26	5	**100.103.000**	
27	26,5		26	5	**100.099.000**	
32	31,2		26	5	**100.100.000**	
38	37,5	1 1/2	26	5	**100.104.000**	
40	39,5		26	5	**100.101.000**	
50	49,5		26	5	**100.102.000**	



Inserto per chiave a brugola
Per l'immagazzinamento chiaro di chiavi a brugola da 1,5 a 10 mm. Versione: polistirolo, antiurto. Colore: rosso.

9 E

Larghezza mm	Profondità mm	Altezza mm	Cod. art.	
148	148	26	**100.120.000**	



Inserto per cacciaviti
Per l'immagazzinamento chiaro di cacciaviti di dimensioni PB 100-00, 0, 1, 2, 3, 4, 5. Versione: polistirolo, antiurto. Colore: rosso.

9 E

Larghezza mm	Profondità mm	Altezza mm	Cod. art.	
298	148	26	**80.683.000**	



Inserto scorrevole
Adatto per riporre chiodi, punzoni, punteruoli, ecc. in cassetti alti di dimensioni 27 x 27 E e 27 x 36 E. Versione: lamiera d'acciaio. Colore: grigio, NCS S 4502-B.

Larghezza mm	Profondità mm	Altezza mm	Cod. art.	
470	200	30	**100.398.000**	



Coppia di portalime
Per l'immagazzinamento di lime in cassetti di dimensioni 27 x 27 E e 27 x 36 E. Versione: plastica ABS. Colore: rosso.

Larghezza mm	Profondità mm	Altezza mm	Numero ripiani	Cod. art.	
445	81	20	12	**100.519.000**	

www.lista.com © 2014

Inserto ondulato

Adatto come ripiano per chiodi, punzoni, ecc. in cassetti di dimensioni 27 x 27 E e 27 x 36 E. Limitazione e fissaggio con separatore. Versione: lamiera d'acciaio. Colore: grigio, NCS S 4502-B. Escluso separatore 80.237.000.



Larghezza mm	Profondità mm	Altezza mm	Numero posti	Cod. art.	
457	203	5	17	**100.924.000**	

Perni di fissaggio

Per limitare gli elementi di forma irregolare. I perni di fissaggio vengono avvitati alla base forata del cassetto. Inclusi dadi. Versione: acciaio tondo, zincato a lucido.



Per altezza frontale mm	Ø mm	Altezza mm	Numero	Cod. art.	
50	6	27	10	**134.036.000**	
75	6	52	10	**134.054.000**	
100	6	77	10	**134.057.000**	

Coppia portaprismi

Le coppie di portaprismi vengono fissate a vite alla base forata del cassetto in direzione orizzontale o verticale. Incluso materiale di fissaggio. Versione: plastica ABS. Colore: rosso.



Larghezza mm	Profondità mm	Altezza mm	Cod. art.	
25	75	52	**80.077.000**	

Lamiere fessurate

Per riporre chiavi a forchetta, ecc. La piegatura inferiore permette di avvitarle alla base forata del cassetto. Le lamiere fessurate possono essere tagliate in una lunghezza a piacere. Incluso materiale di fissaggio. Versione: alluminio di spessore 1,5 mm.



Lunghezza mm	Altezza mm	Spessore fessurazione mm	Numero fessure	Cod. art.	
610	27	20	30	**80.081.000**	
610	27	32	18	**80.082.000**	

Consiglio

Posizionamento ottimale del materiale di suddivisione

Se non si desidera allestire i cassetti completamente con materiale di suddivisione Lista, si ha la possibilità di dividerli usando una parete divisoria. In questo modo ogni centimetro quadrato verrà sfruttato.

Vaschette in combinazione con parete divisoria

Ulteriori divisioni possono essere composte in modo personalizzato, **si veda pag. 730**



© 2014 www.lista.com

Materiale di suddivisione

Tappetini antiscivolo, inserti modellabili in materiale espanso



Tappetini antiscivolo

Tappetini antiscivolo per la deposizione accurata di oggetti delicati.
Da essere inseriti sulla base del cassetto. Versione: tappetini a rete di nylon/PVC.
Colore: antracite.

Per dimensioni del cassetto Unità (E)	Larghezza mm	Profondità mm	Spessore mm	Cod. art.	
18 x 27	300	450	3	**119.001.000**	
18 x 36	300	600	3	**119.000.000**	
27 x 27	450	450	3	**119.020.000**	
27 x 36, 36 x 27	450	600	3	**100.396.000**	
36 x 36	600	600	3	**100.394.000**	
45 x 36	750	600	3	**130.743.000**	
54 x 27	900	450	3	**119.119.000**	
54 x 36	900	600	3	**130.745.000**	
64 x 36	1080	600	3	**119.028.000**	
78 x 36	1320	600	3	**119.031.000**	



Inserti modellabili in materiale espanso

Servono per l'immagazzinamento di oggetti estremamente delicati e senza forma determinata. Con i coltelli da incisioni si può ritagliare un sostegno preciso per gli oggetti. Versione: plastica di polietilene.
Colore: nero.

Per dimensioni del cassetto Unità (E)	Larghezza mm	Profondità mm	Spessore mm	Cod. art.	
36 x 27, 27 x 36	600	447	22	**80.917.000**	
36 x 36	600	600	22	**80.918.000**	
54 x 27	906	447	22	**80.923.000**	
54 x 36	906	600	22	**80.919.000**	
78 x 36	1320	600	22	**80.980.000**	



Supporto per inserto modellabile in materiale espanso

Versione: plastica di polietilene. Colore: blu.

Per dimensioni del cassetto Unità (E)	Larghezza mm	Profondità mm	Spessore mm	Cod. art.	
36 x 27, 27 x 36	600	447	3	**80.906.000**	
36 x 36	600	600	3	**80.907.000**	
54 x 27	906	447	3	**80.924.000**	
54 x 36	906	600	3	**80.908.000**	
78 x 36	1320	600	3	**80.981.000**	



Coltello da incisioni per inserti modellabili

Larghezza mm	Altezza mm	Cod. art.	
20	80	**80.920.000**	
50	80	**80.921.000**	
20 x 20 forma a U	80	**80.922.000**	

www.lista.com © 2014

Coppia di sostegni per cartelle sospese

Coppia di sostegni per cartelle sospese

Solo per cassetti con un'altezza del frontale di 300 mm. Come guide per il sostegno di cartelle sospese di formato DIN A4 o di formati in-foglio, con guide di scorrimento in acciaio cromato. Incluso materiale di fissaggio. Versione: lamiera d'acciaio.
Colore: grigio, NCS S 4502-B.



Occupazione completa dei cassetti

Per cartelle sospese con cavalierini.

Per cassetti del tipo Unità (E)	Numero binari per ogni set	Schema di montaggio	Lunghezza sostegno a innesto mm	Altezza cartelle sospese mm	Cod. art.	
18 x 27, 18 x 36	1	A	304	240	**80.841.000**	
27 x 27, 36 x 27	1	B	457	240	**80.834.000***	
27 x 36, 36 x 36	1	B	610	240	**80.836.000***	
45 x 36, 54 x 36	2	C	610	240	**80.842.000**	
54 x 27	2	C	457	240	**80.707.000**	
64 x 36	3	D	610	240	**80.705.000**	
78 x 36	3	D	610	240	**80.706.000**	

* adatto per occupazione parziale.

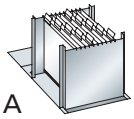
A

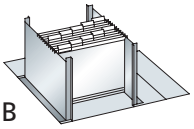
B

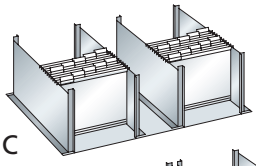
C

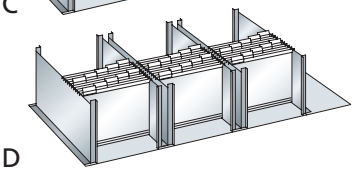
D

Per cartelle sospese senza cavalierini.

Per cassetti del tipo Unità (E)	Numero binari per ogni set	Schema di montaggio	Lunghezza sostegno a innesto mm	Altezza cartelle sospese mm	Cod. art.	
18 x 27, 18 x 36	1	A	304	260	**80.839.000**	
27 x 27, 36 x 27	1	B	457	260	**80.835.000***	
27 x 36, 36 x 36	1	B	610	260	**80.837.000***	
45 x 36, 54 x 36	2	C	610	260	**80.843.000**	
54 x 27	2	C	457	260	**80.844.000**	
64 x 36	3	D	610	260	**80.847.000**	
78 x 36	3	D	610	260	**80.848.000**	

* adatto per occupazione parziale.

@ Lista online

L'intera gamma di Lista offre innumerevoli soluzioni per le vostre esigenze individuali. La raccolta online 2, il configuratore Lista e lo script Lista sono disponibili all'indirizzo:

www.lista.com



© 2014 www.lista.com



Sistema di etichettatura

Con Lista Script sono sufficienti solo tre passaggi per ottenere un'etichettatura perfetta

Con l'innovativo sistema di etichettatura Lista Script è possibile etichettare tutti i prodotti Lista e molti materiali di suddivisione in modo chiaro e semplice. Il software di etichettatura è scaricabile, gratuitamente e facilmente, al sito web Lista. Le etichette adatte al software sono disponibili in fogli di carta di formato A4 e possono essere utilizzate con stampanti comuni. Non sono posti limiti alla nella creazione delle etichette.



1. Creazione

Creare etichette con il software di etichettatura Lista Script (download del software al sito www.lista.com/script)



2. Stampa

Stampare le diciture sulle etichette Lista Script e separarle nella dimensione desiderata in base alle linee preforate



3. Inserimento

Aprire il riquadro trasparente sulla maniglia e inserirci l'etichetta, richiuderle premendo sul suo bordo inferiore.



I vantaggi

- Creazione personalizzata di etichette Lista
- Con testo, colori, immagini e generazione di codice a barre
- Possibile import di dati tramite collegamento a banche dati
- Elevata flessibilità grazie a diverse dimensioni delle etichette su fogli preforati di formato A4
- Stampabili con qualsiasi stampante comune

www.lista.com © 2014

"L'etichettatura facilita tutto il ciclo lavorativo. Ogni oggetto viene trovato velocemente e riposto dopo l'uso al posto giusto."



Scaricare il software gratuitamente all'indirizzo www.lista.com/script

© 2014 www.lista.com

Etichette Lista Script
Multifunzionali e semplici

Lista Script semplifica non solo la ricerca, la gestione e la ripartizione degli oggetti immagazzinati, ma anche la sostituzione e l'etichettatura diventano un gioco da ragazzi grazie al software gratuito Lista Script. Con le etichette di dimensioni diverse è possibile etichettare non solo gli esterni e gli interni dei cassetti e le maniglie, ma anche le lamine divisorie e le vaschette, in modo professionale e corretto con testi, codici a barre, pittogrammi, immagini e colori.

I fogli A4 delle etichette Lista Script per maniglie di cassetti ed etichettatura di armadi possono essere utilizzate in modo flessibile.





Le etichette sono disponibili in diverse dimensioni su fogli preforati di formato A4.

Etichette per etichettatura armadi

Fogli preforati in formato A4 di dimensioni 70 x 22 mm, 140 x 22 mm e 210 x 22 mm



Etichettatura di cassetti,
dimensioni etichette 210 x 22 mm



Etichettatura del corpo,
dimensioni etichette 70 x 22 mm



Etichettatura di cassetti,
dimensioni etichette 70 x 22 mm

Etichette per materiale di suddivisione

Fogli di formato A4, preforati, di dimensioni 27 x 12 mm, 47 x 12 m e 47 x 18 mm



Etichettatura di conche,
dimensioni etichette 27 x 12 mm



Etichettatura delle vaschette,
dimensioni etichette 47 x 12 mm



Etichettatura dei separatori,
dimensioni etichette 47 x 18 mm

www.lista.com © 2014

Accessori di etichettatura

Etichette Lista Script per maniglie di cassetti e per armadi

Dimensioni delle etichette mm			Numero: 5 fogli A4	Cod. art.	
210 x 22 / 70 x 22	●	●	da 10/30 etichette ciascuno	**18.784.000**	

Etichette Lista Script per materiale di suddivisione per cassetti

Dimensioni delle etichette mm					 *	Numero: 2 fogli A4	Cod. art.	
27 x 12	●	●	●	-	●	da 133 etichette ciascuno	**18.787.000**	
47 x 12	-	●	●	●	●	da 76 etichette ciascuno	**18.786.000**	
47 x 18	-	-	●	-	-	da 52 etichette ciascuno	**18.785.000**	
62 x 12	-	-	-	●	-	da 57 etichette ciascuno	**19.030.000**	
62 x 21,8	-	-	-	●	-	da 30 etichette ciascuno	**19.031.000**	
62 x 29	-	-	-	●	-	da 24 etichette ciascuno	**19.032.000**	

* portaetichette

Supporto per cavalierini da inserire nella fessura frontale dei cassetti, si veda materiale di suddivisione da pag. 736.

Supporti per etichette con o senza etichette

Per l'etichettatura di scaffali, guardaroba, ecc. Versione: plastica con finestrella trasparente ribaltabile, autoadesivi. Per l'etichettatura di scaffali, guardaroba, ecc. Versione: plastica con finestrella trasparente ribaltabile, autoadesivi. Unità d'imballaggio: 10 etichette per ogni supporto per etichette.

Larghezza mm	Etichette	Altezza mm	Altezza massima caratteri mm	Cod. art.	
105	-	22	14	**18.926.000**	
210	-	22	14	**18.927.000**	
1000	-	22	14	**18.929.000**	
105	●	22	14	**18.930.000**	
210	●	22	14	**18.931.000**	





Etichette Lista Script per supporti per etichette

Dimensioni etichetta mm	Numero	Cod. art.	
52,5 x 18	2 fogli A4 da 52 etichette ciascuno	**18.932.000**	

Consiglio



Software di etichettatura gratuito in Internet all'indirizzo www.lista.com/script

Per le maniglie dei cassetti e l'utensile di smontaggio si vedano pagg. 70 e 140

© 2014 www.lista.com



Sistemi di controllo degli accessi



Sistemi dinamici



ESD



Innovazioni





Sistemi di controllo degli accessi
Controlli elettronici per articoli importanti

Alcuni materiali e strumenti hanno bisogno di una protezione particolare, altri possono essere liberamente disponibili. Con i diversi sistemi d'accesso di Lista è possibile attribuire diritti d'accesso in modo comodo e differenziato. I movimenti di magazzino possono riguardare l'intero armadio, un singolo cassetto e un singolo scomparto. Massima compatibilità e controllo software specifico consentono di utilizzare le diverse procedure in uno stesso armadio. Ogni sistema viene utilizzato là dove è effettivamente necessario.



Nessuna perdita di materiale
Con Lista LPC è possibile attribuire diritti d'accesso per singoli scomparti, in modo da mettere a disposizione singoli articoli immagazzinati per determinate persone.



Il sistema pensa con voi
Informazioni sul prelievo e la restituzione vengono memorizzati e analizzati. La mancanza di un articolo viene riconosciuta per tempo.



Attribuzione flessibile di diritti
Per un armadio è possibile definire diversi accessi, così che l'ingresso o l'uscita delle merci può essere protocollata in modo differenziato.

I vantaggi

- Prevenzione della perdita di articoli importanti
- Tracciabilità di articoli immagazzinati e trasparenza
- Nessun accesso non autorizzato a prodotti preziosi
- Immagazzinamento decentralizzato e controllato
- Controllo semplice e intuitivo
- Accesso costante 24 ore su 24
- Disponibile come sistema completo, software incluso, o solo come hardware da usare con il proprio software

www.lista.com © 2014

Con i diversi sistemi è possibile adeguare senza problemi il livello di sicurezza all'importanza dell'articolo immagazzinato ed evitare interruzioni di produzione.

Servizio Lista
Lista vi consiglia sempre bene

Analisi dei bisogni
In occasione di un colloquio definiamo i requisiti specifici del cliente e valutiamo in loco le condizioni.

Ottimizzazione e progettazione
Determiniamo tutte le possibilità di ottimizzazione del magazzino e creiamo un progetto che rispetti tutti i fattori, quali spazio, prodotti e sistema. Tutti gli aspetti importanti, come la protezione antincendio, la sicurezza sul lavoro e la progettazione degli edifici vengono considerati nella progettazione.

Installazione e formazione
I tecnici competenti installano il sistema in loco e addestrano i dipendenti. Questo garantisce una messa in esercizio senza problemi.

Servizio postvendita
Anche dopo l'installazione, degli operatori competenti saranno a vostra disposizione in qualsiasi istante e per qualsiasi richiesta.



© 2014 www.lista.com

Lista Electronic Control

Il sistema modulare per soluzioni logistiche interne

Livello di sicurezza 1

Controllo degli accessi per armadio

LCC – Lista Cabinet Control
Accesso a controllo elettronico all'intero armadio.
Disponibile nelle seguenti misure
36 x 36 E (717 x 725 mm)
54 x 36 E (1023 x 725 mm)



Esempi d'applicazione

- Indumenti protettivi
- Materiale di bendaggio
- Parti di ricambio economiche
- Utensili semplici
- Parti di usura




Livello di sicurezza 2

Controllo degli accessi per cassetto

LDC – Lista Drawer Control
Accesso controllato elettronicamente, definibile per un singolo cassetto.
Disponibile nelle seguenti misure
36 x 36 E (717 x 725 mm)
54 x 36 E (1023 x 725 mm)

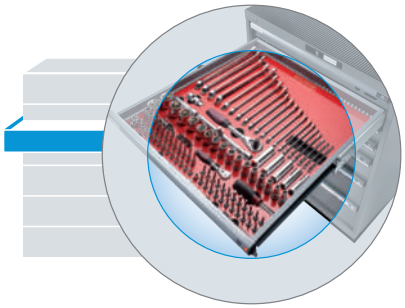

Esempi d'applicazione

- Medicine
- Accessori medici
- Parti di ricambio
- Utensili
- Strumenti di misurazione




Livello di sicurezza 3

Controllo degli accessi per ripiano

LPC – Lista Parts Control
Accesso controllato elettronicamente, definibile per un singolo scomparto.
Disponibile nelle seguenti misure
36 x 36 E (717 x 725 mm)

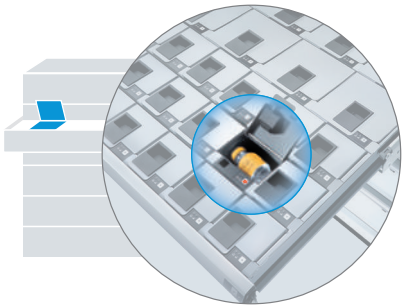

Esempi d'applicazione

- Utensili di truciolatura
- Prodotti medici
- Sostanze pericolose
- Strumenti di misurazione
- Oggetti di valore




Flessibilità fino nel dettaglio

Moduli
Le diverse dimensioni degli scomparti possono essere combinate senza problemi e adeguate alle misure degli articoli immagazzinati.
Il volume di immagazzinamento viene dunque sfruttato in modo ottimale e gli articoli immagazzinati protetti in modo ottimale.





Esempi di suddivisione dei cassetti con un'altezza frontale di 75, 100 o 150 mm (massimo 54 scomparti per cassetto)

www.lista.com © 2014

Software
Gestione e accesso

Lista E-Control

I controlli degli accessi nel dettaglio
Lista E-Control è facilissimo da usare ed offre tutte le funzioni di base per un controllo degli accessi sicuro. Ogni operatore ha una propria password che consente un accesso alle aree di competenza differenziate a secondo del livello di responsabilità. Tutti i processi di trasferimento, ingresso ed uscita dal magazzino vengono registrati e sono sempre tracciabili.



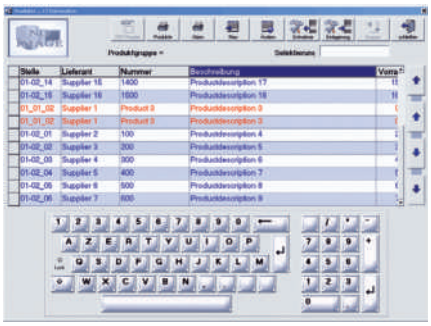

Il sistema indipendente
I prodotti LEC con il software Lista E-Control offrono un pacchetto completo che consente accessi e gestione dei materiali con semplicità. Il sistema assicura, controlla e documenta gli accessi agli articoli, prevenendo la perdita di materiale. Esegue un monitoraggio delle riserve di magazzino e segnala una copertura insufficiente.

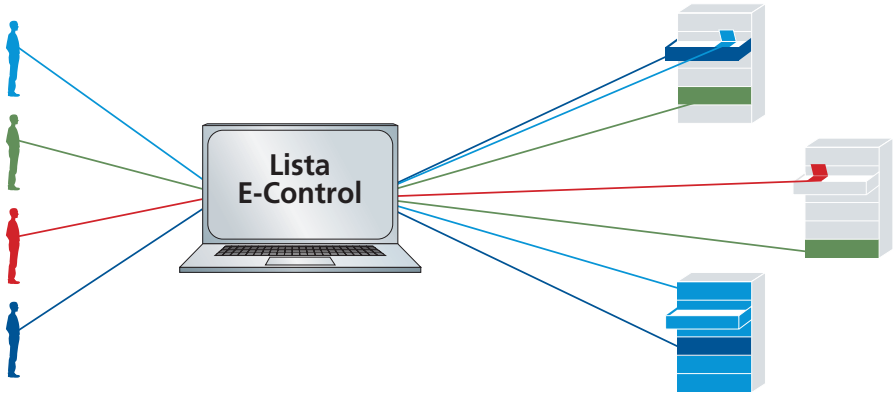

Collegamento in rete

Il sistema aperto (compatibile ERP)
I prodotti LEC con il protocollo di comunicazione consentono il collegamento dei sistemi sovraordinati, quale un software di gestione del magazzino o sistemi ERP.
Il sistema LEC può dunque essere integrato nell'ambiente informatico esistente. L'intera gestione può essere controllata tramite i più comuni sistemi ERP (SAP, Navision, Baan, Oracle ecc.) I sistemi d'accesso sono compatibili con altri prodotti Lista e si integrano perfettamente nei sistemi di magazzino esistenti.

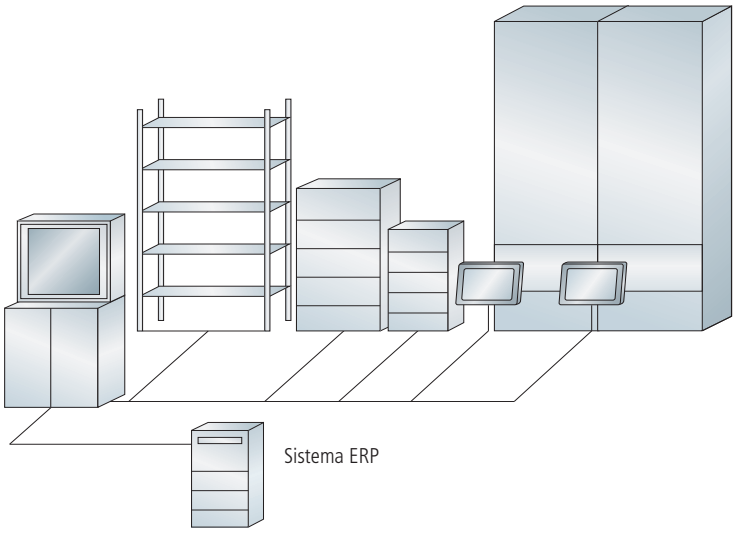

© 2014 www.lista.com



Sistemi dinamici – Sistemi di immagazzinamento con Lista Lift

Risparmio di spazio, tempo e costi

La tecnica di immagazzinamento razionale ha i suoi vantaggi, in particolare in un ambiente con elevate esigenze economiche. I sistemi dinamici di immagazzinamento Lista sono rapidi, sicuri e occupano poco spazio, ne ottimizzano lo sfruttamento, aumentano la sicurezza d'accesso agli articoli contenuti e, grazie alla sua rapidità e flessibilità, migliorano l'economicità dei processi produttivi e logistici. Grazie alla struttura modulare e alle soluzioni software flessibili, Lista Lift può essere integrato senza problemi in qualsiasi azienda. Approfittate del vasto know-how del fornitore di sistema completo con esperienza decennale in sistemi dinamici e una base clienti ampiamente consolidata.





I vantaggi

- Tempo di preparazione ridotto grazie a un'elevata prestazione di prelievo
- Elevata velocità di preparazione mediante processi intelligenti di immagazzinamento con possibilità di una seconda altezza di lavoro
- Elevata densità di magazzino mediante l'ottimizzazione dell'immagazzinamento
- Minimo carico fisico in caso di prelievi grazie alla massima ergonomia
- Concetto efficiente di sicurezza attraverso barriere fotoelettriche, interruttore dell'arresto di emergenza e scale di sicurezza fisse
- Massima affidabilità di sistema mediante sistemi di rilevazione dell'altezza e del peso
- Moderno terminale di controllo spostabile con touch-screen dotato di regolazione ergonomica e funzione di telecomando
- Soluzioni di immagazzinamento conformi alle esigenze grazie a una struttura modulare
- Massima capienza dei supporti grazie al materiale di suddivisione di uso flessibile e versatile
- Pacchetto di assistenza con garanzia d'intervento in 24 ore

www.lista.com © 2014

Lista Lift gestisce l'intero magazzino. Questo sistema consente un guadagno di spazio fino all'80 %. Inoltre, si ha un sensibile guadagno di tempo, grazie all'immediata reperibilità delle merci e alla riduzione dei percorsi del personale.



Caratteristiche

- Fino ad un'altezza di 14 m, anche a più piani
- Portata totale fino a 70.000 kg
- Larghezza dei vassoi fino a 4100 mm con una portata fino a 750 kg
- Protezione degli articoli immagazzinati da polvere e accesso non autorizzato
- Controlli di magazzino attraverso intelligenti software di gestione del magazzino
- Integrazione in sistemi WMS o ERP esistenti
- Display touchscreen, ad alta risoluzione da 10,4 pollici
- Prelievo interno ed esterno

© 2014 www.lista.com

Ottimizzazione dello spazio
Un sistema modulare dall'anima intelligente

Fino ad un'altezza di 14 m
Lista Lift sfrutta uno spazio con un'altezza fino a 14 m, per un'ottimizzazione dello spazio di immagazzinamento e una preparazione ad alta velocità. Grazie al sistema modulare, Lift può essere adattato in modo ottimale all'altezza della stanza – anche con più piani e svariati prelievi.

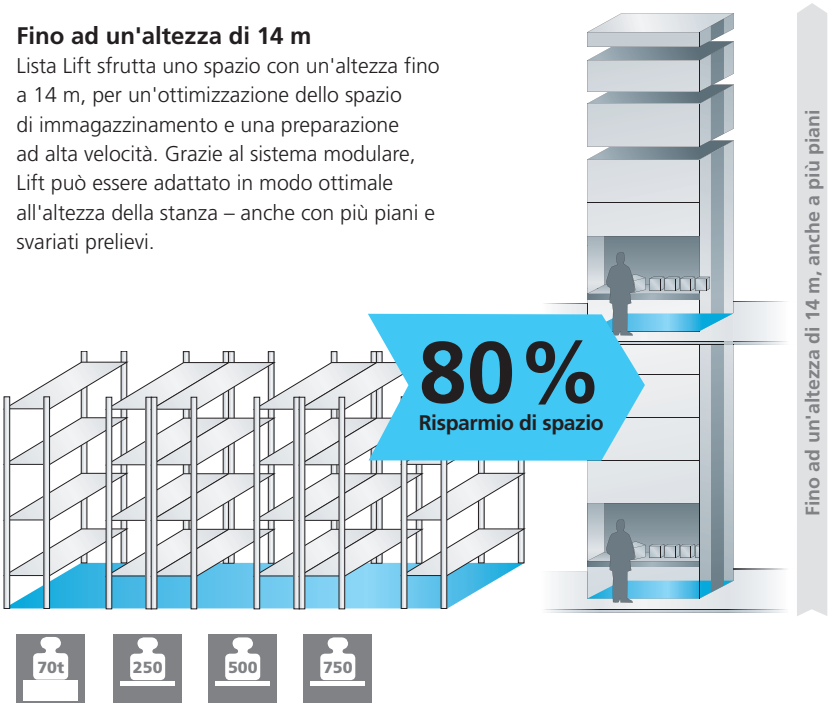

Vassoi fino a 4100 mm e portata fino a 750 kg
L'ampia gamma di vassoi consente l'immagazzinamento ottimale di ogni tipo di articolo. Nei vassoi con una portata massima di 750 kg e una larghezza fino a 4100 mm si possono custodire articoli che vanno dalla minuteria fino a prodotti e semilavorati pesanti. I diversi materiali di suddivisione garantiscono un immagazzinamento assolutamente sicuro ed economico.

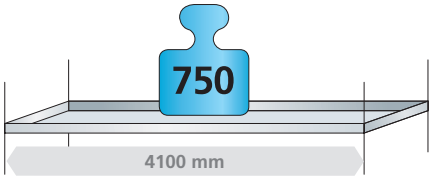

Otto misure di vassoio con quattro larghezze (1900, 2500, 3100 e 4100 mm) e due profondità (654 e 857 mm), rispettivamente con una portata di 250, 500 o 750 kg e altezza delle pareti da 45 a 120 mm

Riconoscimento degli articoli immagazzinati e ottimizzazione delle altezze con passo di 25 mm
Un sistema di misurazione elettronico determina automaticamente l'altezza degli articoli immagazzinati e adatta le distanze dei vassoi in modo ottimale. Grazie agli speciali angolari con passo ridotto di soli 25 mm, i più diversi articoli vengono custoditi in modo compatto ed economico.



Misurazione dell'altezza a passi di 25 mm



Pattini di scorrimento a bassa usura

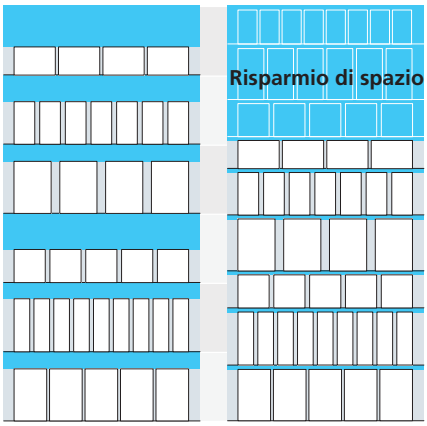

Senza ottimizzazione delle altezze

Con ottimizzazione delle altezze con passo di 25 mm

Materiale di suddivisione Lista
Grazie al materiale di suddivisione flessibile Lista e alle diverse misure delle unità portanti, è possibile immagazzinare ogni articolo in modo chiaro e ordinato.







www.lista.com © 2014

Ottimizzazione del tempo
Un sistema intelligente per la massima efficienza

Ottimizzazione dei percorsi
Secondo il principio "portare il materiale all'operatore", l'articolo richiesto viene consegnato direttamente e rapidamente all'operatore, riducendo al minimo i tempi di accesso e i percorsi di trasporto. La struttura modulare e il software consentono a un unico operatore di utilizzare diverse macchine.



Prelievo rapido ed ergonomico
Il doppio prelievo, disponibile nelle versioni interna o esterna, garantisce un'altissima velocità di preparazione e riduce i tempi di attesa. Mentre l'operatore immagazzina o preleva il materiale dal vassoio , il vassoio successivo è già messo a disposizione nella seconda posizione di lavoro.



Console di comando scorrevole
La console scorrevole offre un'ottima ergonomia e funzionalità con alte prestazioni di prelievo.



Indicazioni della posizione
La posizione dell'articolo sulla baia di prelievo può essere mostrata mediante visualizzazione LED della posizione, visualizzazione grafica della posizione o puntatore laser.



Baia di prelievo esterna
Svariati livelli di prelievi consentono un'elevata prestazione di preparazione con alta ergonomia del posto di lavoro e sicurezza sul lavoro. Inoltre, ciò facilita anche l'impiego di manipolatori automatici o sistemi robotizzati.

Ottimizzazione dei costi
Sostenibilità ed economicità

Motori efficienti e azionamento silenzioso
I motori potenti ed efficienti garantiscono un consumo energetico ridotto sull'intera gamma di modelli – anche nei modelli per carichi pesanti. L'azionamento funziona tramite una cinghia dentata silenziosa. Opzionalmente Lista Lift offre un recupero energetico ad alta efficienza durante il movimento verso il basso dei vassoi.



Manutenzione semplice
Tutti gli elementi elettronici si trovano in un cassetto di comando facilmente accessibile al di sotto della baia di prelievo. Le due scale poste ai lati dell'apparecchio consentono ai tecnici della manutenzione un più facile accesso alla parte superiore del Lista Lift.



Illuminazione a LED a risparmio energetico
Un vantaggio importante dell'illuminazione a LED è il ridotto sviluppo di calore unito ad una lunga durata. Inoltre ciò garantisce un basso consumo energetico e nessun costo di manutenzione.

i Return on Investment



- Ambiente di lavoro sicuro e costi del personale ridotti
- Grazie al risparmio della superficie disponibile, quest'ultima può essere utilizzata per altri scopi
- L'ottimizzazione dei processi aziendali aumenta la produttività e riduce i tempi di attesa
- Un magazzino controllato automaticamente consente una gestione snella delle scorte

© 2014 www.lista.com

Gestione efficiente del magazzino
La soluzione modulare di Lista

Il Software affidabile Lista WMS garantisce una gestione del magazzino economica per le aziende dei più disparati settori. Questo software dall'uso semplice è adatto a tutti i casi d'utilizzo – dall'applicazione semplice fino al sistema complesso di gestione del magazzino. L'integrazione negli ambienti informatici esistenti (SAP, Navision, Baan, etc.) viene adattata alle esigenze mediante opzioni modulari di espansione.

Livello d'integrazione 1

OS

Il sistema operativo: gestione e controllo d'accesso
Controllo della macchina
(nella dotazione di serie)

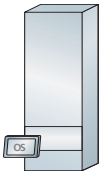



Caratteristiche

- Accesso a tutte le funzioni della macchina
- Realizzazione chiara e uso semplice grazie al display touchscreen
- Accesso differenziato per diversi gruppi di utenti, tramite password
- Assistente di menu per la risoluzione di eventuali problemi
- Gestione automatica della manutenzione
- Picking list dall'unità di supporto

Livello d'integrazione 2

OS + WMS

Software di gestione del magazzino: completa gestione ampliabile del magazzino
Controllo della macchina + software
su computer separati

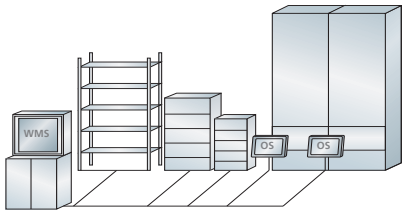

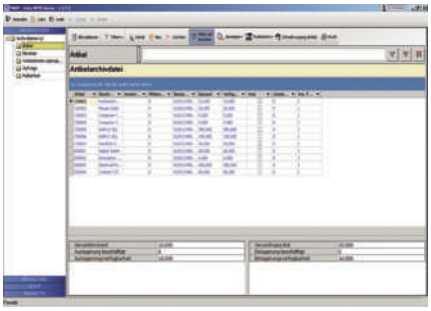

Caratteristiche

- Gestione e comando di uno o più magazzini automatici o manuali
- Gestione di lotti di produzione
- Determinazione di percorsi ottimali
- Analisi statistiche delle scorte
- Preparazione degli ordini, packing list
- Gestione delle aree: ingresso merce, spedizione, controllo qualità ecc.
- Gestione e controllo di movimenti di merce
- Controllo del prelievo e della fornitura con tracciabilità continua tramite log file

Livello d'integrazione 3

OS + WMS + ERP

Il pacchetto completo con collegamento al sistema ERP
Controllo delle macchine + software su computer separati + integrazione modulare nell'ambiente informatico del cliente
(ad es. SAP, Navision, Baan, ecc.)

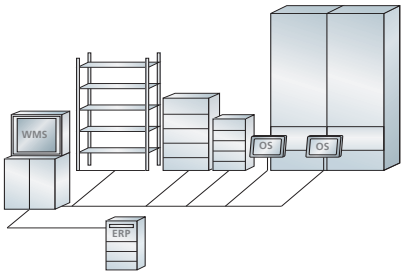



Caratteristiche

- Integrazione completa in processi logistici esistenti
- Compatibile con tutti i comuni sistemi ERP
- Trasferimento automatico degli ordini dal sistema ERP all'operatore
- Ottimizzazione delle commesse per migliorare le prestazioni e un'elaborazione più rapida degli ordini
- Eliminazione dei supporti cartacei durante i processi logistici
- Maggior efficienza nei flussi di materiali

www.lista.com © 2014

Software Lista WMS

Il software di gestione del magazzino intelligente, compatibile con ERP

La base del software di gestione del magazzino Lista WMS è un database relazionale Microsoft SQL Server Express 2008. L'interfaccia è stata sviluppata in ambiente Microsoft.net, e a seconda della configurazione del prodotto, il programma può essere installato in rete su diversi PC, affinché si realizzi una gestione multi-cliente del magazzino. Il software di gestione del magazzino Lista WMS copre le più svariate esigenze dei clienti. Il modulo di base è la versione WMS-Basic con cui si esegue la gestione dei file degli articoli e i processi lavorativi nonché la gestione degli utenti. Oltre ai sistemi Lift, Basic Plus Modul consente anche la gestione intelligente degli spazi di immagazzinamento manuali esistenti. L'intera gestione è controllabile con il modulo Advanced su tutti i comuni sistemi ERP.

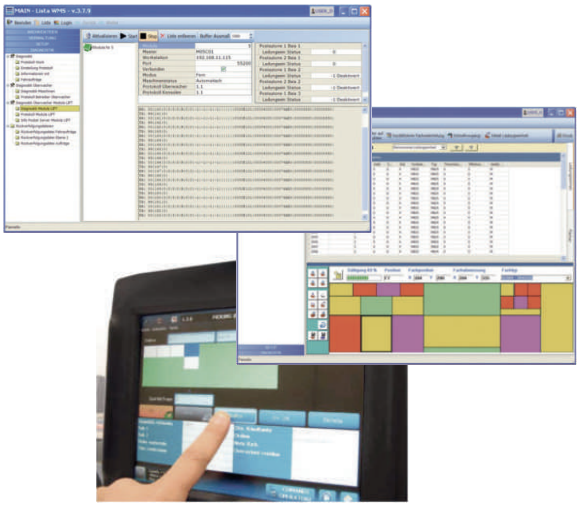

Basic	Basic Plus	Gateway
Advanced	IDOC	
	Advanced Item Management Module	
	Warehouse Shelving Management Module	RF-Module
	Advanced Picking Module	

I vantaggi

- Risparmio di tempo
- Software intuitivo, che accelera la preparazione e il trasferimento
- Svariate interfacce
- Facile da comandare

Servizio Lista

Lista vi consiglia sempre bene



Analisi dei bisogni
In occasione di un sopralluogo definiamo i requisiti specifici del cliente e valutiamo le condizioni in loco.

Ottimizzazione e progettazione
Si accerteranno tutte le possibilità di ottimizzazione del magazzino, comprensiva di tutti i fattori quali spazio, prodotti e sistema. Tutti gli aspetti rilevanti quali la sicurezza sul lavoro e la pianificazione dell'edificio confluiscono nella progettazione.



Installazione e formazione
I tecnici competenti formati da Lista installano il sistema in loco e addestrano i futuri utenti, garantendo così una messa in servizio senza problemi.

Assistenza postvendita
Anche dopo l'installazione, degli operatori competenti saranno a vostra disposizione per consigli e interventi in qualsiasi istante e per qualsiasi richiesta in caso di revisioni, rinnovi, trasferimenti o corsi di formazione in loco. Completa il pacchetto di assistenza la pluriennale esperienza nella gestione di contratti di manutenzione e supporto con intervento entro 24 ore.

© 2014 www.lista.com



Soluzioni sicure in ESD
per il produttore di apparecchi elettrici ed elettronici

ESD (Electro Static Discharge) è la scarica elettrostatica di oggetti o persone causata da contatti o da una scintilla. Spesso quest'ultima non viene notata dall'uomo a causa della bassa energia. Anche piccolissime scariche elettriche possono danneggiare in breve tempo i componenti elettronici. Lista ha un'esperienza pluriennale nello sviluppo di posti di lavoro con le ultimissime conoscenze sulle problematiche dell'ESD e ha sviluppato un completo programma ESD per posti di lavoro: Tutte le superfici presentano una verniciatura sviluppata da Lista che devia le cariche controllandole e che evita picchi di tensione pericolosi. La protezione ESD è disponibile presso Lista solo su richiesta.



Protezione ESD
Protezione ottimale degli elementi strutturali nel montaggio manuale mediante componenti del sistema ESD.

Misure di protezione ESD
Spesso non ci si accorge dei difetti ESD, i quali possono provocare in seguito gravi danni economici. Per prevenire tali problemi, Lista offre una progettazione e un adattamento, completi del posto di lavoro ESD dalla consulenza all'installazione. In questo modo si può:
1. deviare e controllare la scarica elettrostatica
2. evitare la formazione di cariche pericolose

Per garantire la necessaria qualità degli elementi strutturali del posto di lavoro ai fino dell'impiego ESD, Lista si avvale della sua esperienza pluriennale nell'utilizzo e nella produzione.



I vantaggi

- Deposito sicuro di componenti elettronici costosi
- Riduzione al minimo dei guasti e quindi risparmio sui costi
- Rispetto delle norme grazie ai prodotti con certificazione ESD (protezione da minima a completa)
- Soluzioni complete e personalizzate, consulenza di esperti e possibilità di formazione da un unico referente

www.lista.com © 2014

Durante la produzione, ai materiali e ai colori vengono aggiunte particelle di carbonio, per garantire una perfetta deviazione delle tensioni elettriche.



Colori ESD

Arancione, grigio chiaro o antracite
I colori ESD di Lista sono disponibili in tre varianti.
I colori speciali verranno realizzati solo su specifica richiesta.



Arancione
ca. NCS S 1080-Y40R

Grigio chiaro
ca. NCS S 2403-Y40R

Antracite
ca. RAL 7016

© 2014 www.lista.com

Indice analitico

A

pagina

Accessori per armadi a tapparella 513
Accessori per armadi con porte a battente 482
Accessori per armadi con porte scorrevoli 502
Accessori per armadi guardaroba 554
Accessori per armadi per contenitori e armadi per ambienti grandi 452
Accessori per armadi per pompieri 576
Accessori per banchi da lavoro 450
Accessori per piani per banchi da lavoro 340
Accessori per scaffali a parete piena ... 602
Accessori per scaffali a ripiani 640
Accessori per scaffali a ripiani estraibili per merci pesanti 664
Accessori per scaffali scorrevoli 627
Ancoraggio al suolo 71
Armadi 582
Armadi a cassetti 16
Armadi a cassetti con porte a battente e scorrevoli 142
Armadi a cassetti con porte a battente e scorrevoli profondità 27 E 150
Armadi a cassetti con porte a battente e scorrevoli profondità 36 E 158
Armadi a cassetti profondità 27 E 34
Armadi a cassetti profondità 36 E 72
Armadi a disegno 588
Armadi a scomparti 560
Armadi a tapparella 508
Armadi ad estrazione verticale 514
Armadi alti 584
Armadi con porte a battente 466
Armadi con porte scorrevoli 492
Armadi d'angolo 168
Armadi guardaroba 538
Armadi NC 282
Armadi NC con porte a battente 282
Armadi NC con tapparelle 284
Armadi pensili 504
Armadi per allacciamenti 350
Armadi per archiviazione 586
Armadi per carichi pesanti 526
Armadi per computer 434
Armadi per contenitori 488
Armadi per hardware 440
Armadi per liquidi 522
Armadi per morse 352
Armadi per pompieri 570
Armadi per sostanze pericolose 520
Armadi per ufficio 580
Armadi Quality 438
Armadio per ambienti grandi 490
Armadio per carichi pesanti con con porte rientranti 528
Assistenza 749, 757

B

pagina

Banchi da lavoro compatti 358
Banchi da lavoro di sistema 370
Banchi da lavoro e sistemi per posto di lavoro 298
Banchi da lavoro esagonali 356
Barra di chiusura per armadi a tapparella 511
Barra per apparecchi 417
Barre organizzatrici per scaffali a ripiani 653
Bloccaggio doppio 25
Bloccaggio singolo a destra/sinistra 25
Bloccaggio singolo dei cassetti 25
Bordi rialzati 66

C

pagina

Canali d'aerazione, raccordi dell'aspiratore per armadi guardaroba .. 558
Carichi piani per banchi da lavoro 318
Carrelli e supporti di montaggio 396
Carrello per trasporto NC 290
Case Studies 12
Cassetto per banco da lavoro 348
Cavalierini e portadiciture 736
Chiusura a manopola di sicurezzaper guardaroba 540
Chiusura Lilo (Lock-in – Lock-out) .. 25, 661
Cilindro a giropressione per armadi con porte scorrevoli 495
Code Lock 24
Codifica prodotti 27
Collegamento in rete 751
Colori 29, 179
Colori standard 29
Coltello da incisioni 740
Competenza di progettazione 11
Componenti di concatenazione 394
Concatenazione dei posti di lavoro ... 388
Condotti sbarra 424
Configurazione ergonomica del posto di lavoro 306
Contenitori a vista 452
Controllo degli accessi per armadio .. 750
Controllo degli accessi per cassetto ... 750
Controllo degli accessi per ripiano 750
Coppia di portalime 738
Coppia di portaprismi 739
Coppie di fondi prismatici 736
Coppie di sostegni a innesto per cartelle sospese 741
Coppie di supporti con ruote 68
Coppie portatelaio Supporto per cassetti NC 280
Corpi aggiuntivi per scaffale a cassetti 256, 264

D

pagina

Dispositivo di chiusura per armadi guardaroba 540

E

pagina

Elementi di derivazione 424
Elementi di stabilizzazione perscaffale a cassetti 27 E 188
Elementi di stabilizzazione perscaffale a cassetti 36 E 208
Elementi incorporati speciali per allestimenti mobili 266
Elementi incorporati speciali per scaffale a cassetti 266
Elementi singoli per armadi acassetti 66, 134
ESD 758
ESD per sedie di lavoro 458
Estrazione differenziale 22
Estrazione totale 22
Estrazioni verticali per scaffale a cassetti 220, 230
Etichette 744

F

pagina

Frontalino del cassetto 25

G

pagina

Gancio per pannelli forati 450
Gestione di magazzino 756
Giunti di testa e raccordi dei piani 342

I

pagina

Illuminazioni 418
Immagazzinamento di pallet per scaffale a ripiani estraibili per merci pesanti ... 660
Immagazzinamento di utensili NC con estrazione verticale 296
Immagazzinamento NC nel Lista Lift .. 275
Indicazione per l'ordine 32, 180
Indice di caricamento per supporto portautensili NC 276
Informazioni di progettazione per scaffali a parete piena 598
Informazioni di progettazione per scaffali a ripiani 634
Informazioni di progettazione per scaffali a ripiani estraibili per merci pesanti ... 662
Informazioni di progettazione Scaffali a cassetti 182, 202
Innovazioni 746
Inserti cartelle sospese 741
Inserti per chiave a brugola, cacciavite e scorrevoli 738
Inserto modellabile in materiale espanso 740
Inserto ondulato 739
Istruzioni di configurazione Scaffali a cassetti 180

K

pagina

Key Lock 24

L

pagina

Lamiere divisorie 731
Lamine divisorie 736
LCC – Lista Cabinet Control 750
LDC – Lista Drawer Control 750
Lenti d'ingrandimento 418
Linee di montaggio 388
Linguetta 22
Lista E-Control 751
Lista Lift – sistemi dinamici 752
Lista Parts Modules 750
Listelli di protezione per scaffali a parete piena 611
LPC – Lista Parts Control 750

www.lista.com © 2014

M

Magazzino NC e sistemi di trasporto .. 268
Materiale di fissaggio Piani per banchi da lavoro 343
Materiale di suddivisione 704
Materiale di suddivisione e accessori per scaffale a cassetti 242
Materiale di suddivisione per cassetti .. 708
Moduli per scaffali scorrevoli 624
Montante per estrazioni verticali..... 218
Montanti per scaffale a cassetti profondità 27 E 186
Montanti per scaffale a cassetti profondità 36 E 206
Montanti per scaffali a cassetti 186
Montanti per scaffali a ripiani 640
Morse 354

P

Pannelli di copertura 66
Pareti divisorie 732
Pareti fessurate 730
Pareti posteriori per scaffali a cassetti.. 188
Parti e pareti per conche..... 735
Parti e pareti per conche conduttive (ESD)..... 735
Perni di fissaggio..... 739
Pezzi di ricambio perarmadi a cassetti 70, 140
Piani per banchi da lavoro 314
Piani per banchi da lavoro in faggio.. 332
Piani per banchi da lavoro in multiplex 328
Piani per banchi da lavoro in nitrile... 339
Piani per banchi da lavoro in resina .. 338
Piani per banchi da lavoro in urphen.. 336
Piano di nitrile..... 339
Piano di resina 314
Piano in faggio..... 314
Piano in multiplex 314
Piano in urphen..... 314
Portafrese 738
Portaschermo..... 442
Porte a battenti per scaffale a cassetti..... 256
Porte per scaffale a cassetti 256
Porte scorrevoli per scaffale a cassetti.. 260
Posti di lavoro di collaudo e controllo.. 430
Posti di lavoro di controllo 430
Posti di lavoro per gruppi 386
Posti di lavoro per gruppi 386
Posti di lavoro singoli 376
Presa elettrica 426
Punch out 26

Q

Quality Station 430

R

Regolazione dell'altezza perposti di lavoro singoli 378
Remote Lock, Remote Lock Mobile 24
Rinforzi per scaffali a ripiani 640
Ripiani estraibili e spostabili 40, 48
Ripiani estraibili per merci pesanti per scaffale a cassetti ... 217, 237
Ripiani estraibili per scaffale a cassetti..... 194
Ripiani spostabili per armadi ad estrazione verticale..... 514
Ripiani universali e ripiani spostabili per scaffale a cassetti 190, 196
Ripiano per taniche per armadiper liquidi..... 524
Rivestimenti metallici..... 314

S

Scaffale a cassetti profondità 27 E 182
Scaffale a cassetti profondità 36 E 202
Scaffali a campata lunga 686
Scaffali a cassetti..... 170
Scaffali a parete piena..... 594
Scaffali a ripiani 630
Scaffali a ripiani estraibili per merci pesanti..... 658
Scaffali a ripiano obliquo 682
Scaffali d'approntamento 685
Scaffali per pallet 694
Scaffali scorrevoli 622
Scaffali tipo cantilever 696
Scale di sicurezza per scaffale a cassetti 264
Scrittorio 487
Sedie da lavoro girevoli 456
Sedie da lavoro girevoli con imbottitura sostituibile..... 458
Sedie di lavoro 454
Serratura a cilindro con maniglia per spostamento per armadi a tapparella.. 511
Serratura a combinazione numerica per armadi guardaroba..... 550
Serratura con cilindro a piastrina per armadi guardaroba..... 540
Set materiale di suddivisione 712
Sgabelli di appoggio..... 461
Sgabello girevole 460
Sicura antiscardinamento 25
Singoli elementi armadi Quality 439
Sistema di aerazione per armadi guardaroba..... 538
Sistema di etichettatura..... 742
Sistema di misure e d'ordine..... 30
Sistemi armadio 462
Sistemi di chiusura 24
Sistemi di controllo degli accessi..... 748
Sistemi dinamici 752
Sistemi per archiviazione e deposito per scaffali a parete piena 617
Sistemi per posto di lavoro 298
Sistemi scaffale 590
Software 751, 757
Soluzioni per clienti 12
Sostegni per banchi da lavoro..... 344
Sottopiani 346
Sottostrutture banchi da lavoro..... 344
Sottostrutture per banchi da lavoro compatti..... 366
Sottostrutture per Quality Station..... 446
Sottostrutture su ruote 698
Sovrastrutture e accessori per banchi da lavoro 402
Sovrastrutture e accessori per banchi di lavoro compatti 402
Sovrastrutture e accessori per Posti di lavoro singoli 402
Sovrastrutture e accessori per banchi da lavoro di sistema 402
Sovrastrutture orientabili per Posti di lavoro singoli 428
Sovrastrutture universali..... 402
Stabilimenti produttivi 10
Storia di successo..... 4
Superficie utile del cassetto 30
Supporti e targhetta per codici a barre 737
Supporti fessurati 739
Supporti pensili Immagazzinamento di utensili NC 297
Supporti per contenitori..... 420
Supporto da tavolo NC..... 294
Supporto della porta con cerniera per Armadi con porte a battente..... 468
Supporto per cassetti NC 280
Supporto per inserto modellabile in materiale espanso 740
Supporto per scaffali a parete piena.. 611
supporto portautensili NC..... 278
Supporto su perni per armadi con porte a battente..... 468

T

Tapparelle per scaffale a cassetti 262
Tappetini antiscivolo..... 740
Tasca portadisegni 157, 291
Telai del tavolo posti di lavoro singoli..382
Telaio da alloggiamento NC con coppia portatelaio..... 274
Telaio da alloggiamento per immagazzinamento NC 280
Telaio estraibile per cartelle sospese per armadi con porte a battente 484
Telaio estraibile perscaffale a ripiani estraibili per merci pesanti..... 671
Telaio fisso per scaffalea ripiani per merci pesanti..... 670
Telaio intercambiabile per utensili per con coppia portatelaio..... 274

U

Unità Lista 30

V

Vasca di fondo armadio per liquidi.... 524
Vasche di raccolta per armadi per liquidi..... 521
Vasche di raccolta perscaffali a ripiani 653
Vaschette..... 734
Vaschette conduttive (ESD)..... 734

Z

Zoccoli 67
Zoccoli del corpo 67, 136
Zoccolo per carrelli elevatori 67

© 2014 www.lista.com

Indice codici articolo

Cod. art.	Pagina
10.754.000	557, 579
11.029.000	550, 552*
11.031.000	551, 553*
11.032.000	550, 552*
11.033.000	550, 552*
11.051.000	551, 553*
11.052.000	557
11.060.000	557
11.065.000	557
11.089.000	557
11.097.000	550, 552*
11.099.000	551, 553*
11.107.000	567, 569
11.118.XXX	563
11.119.XXX	563
11.121.XXX	564
11.122.XXX	562
11.123.XXX	563
11.124.XXX	563
11.126.XXX	564
11.127.XXX	563
11.128.XXX	564
11.129.XXX	564
11.130.XXX	564
11.131.XXX	564
11.132.XXX	565
11.133.XXX	565
11.134.XXX	565
11.352.000	555
11.353.000	555
11.354.000	555
11.357.000	555
11.363.000	555
11.369.000	555
11.378.000	579
11.380.000	579
11.467.XXX	567
11.468.XXX	567
11.469.XXX	567
11.470.XXX	567
11.471.XXX	567
11.472.XXX	567
11.473.XXX	567
11.474.XXX	567
11.475.XXX	567
11.476.XXX	568
11.477.XXX	569
11.478.XXX	569
11.479.XXX	569
11.480.XXX	569
11.481.XXX	569
11.482.XXX	567
11.483.XXX	568, 569
11.484.XXX	569
11.499.000	557, 579
11.500.XXX	564
11.501.XXX	564
11.502.XXX	564
11.503.XXX	564
11.504.XXX	564
11.505.XXX	564
11.506.XXX	563
11.507.XXX	563
11.508.XXX	563
11.509.XXX	563
11.510.XXX	564
11.511.XXX	564
11.512.XXX	562
11.513.XXX	562
11.514.XXX	563
11.515.XXX	563
11.516.XXX	563
11.517.XXX	563
11.518.XXX	564
11.519.XXX	564
11.520.XXX	563
11.521.XXX	563
11.522.XXX	564
11.523.XXX	564
11.524.XXX	565
11.525.XXX	565
11.526.XXX	565
11.527.XXX	565
11.528.XXX	565
11.529.XXX	565
11.571.000	555
11.574.000	555
11.576.000	555
11.580.000	555
12.015.000	730
12.016.000	730
12.017.000	730
12.018.000	730
12.042.000	71, 141*
12.046.000	288, 292*
12.047.000	288, 292*
12.054.000	292, 295*
12.055.000	292, 295*
12.056.XXX	295
12.062.000	278
12.088.000	732
12.089.000	732
12.090.000	732
12.091.000	732
12.121.000	732
12.122.000	732
12.124.000	730
12.125.000	730
12.160.000	255
12.161.000	255
12.162.000	255
12.163.000	255
12.164.000	255
12.175.000	210
12.190.000	221, 231*
12.191.000	221, 231*
12.202.XXX	69
12.203.XXX	138
12.208.XXX	69
12.209.000	69
12.210.XXX	138
12.211.000	138
12.212.XXX	69
12.213.000	69
12.214.XXX	138
12.215.000	138
12.216.XXX	69
12.217.000	69
12.218.XXX	138, 447
12.219.000	138
12.222.000	210
12.223.XXX	69
12.243.000	280, 288
12.244.000	280
12.432.000	297
12.503.000	156
12.504.000	156
12.505.000	157
12.514.000	217
12.515.000	237
12.516.000	217
12.517.000	237
12.519.000	217
12.520.000	237
12.541.XXX	112
12.543.000	166
12.544.000	166
12.546.000	167
12.550.XXX	113
12.584.XXX	155
12.590.000	66
12.591.000	135
12.592.000	66
12.593.000	135
12.594.000	66
12.595.000	135
12.596.000	135
12.597.000	66
12.598.000	135
12.599.000	135
12.600.000	135
12.605.000	69, 138*
12.615.XXX	162
12.616.XXX	154, 162*
12.617.XXX	163
12.623.000	166
12.624.000	156
12.626.000	166
12.627.000	156
12.650.000	279
12.651.000	279
12.652.000	279
12.653.000	279
12.654.000	279
12.655.000	279
12.765.000	297
12.766.000	297
12.767.000	297
12.768.000	297
12.799.000	220, 230*
12.800.000	220, 230*
12.801.000	221, 231*
12.807.000	139
12.832.000	279
12.833.000	279
12.834.000	279
12.835.000	279
12.836.000	279
12.837.000	279
12.838.000	279
12.841.XXX	290
12.842.XXX	290
12.844.XXX	291
12.845.000	291
12.846.000	280, 292
12.847.000	292
12.848.000	280, 292
12.849.000	292
12.850.000	291
12.851.000	297
12.853.000	221, 231*
12.854.000	221, 231*
12.855.000	221, 231*
12.856.000	221, 231*
12.857.000	221, 231*
12.858.000	221, 231*
12.859.000	221, 231*
12.864.XXX	291
12.865.000	291
12.866.000	279
12.867.XXX	291
12.875.000	278
12.877.000	278
12.879.000	278
12.880.000	278
12.884.000	279
12.885.000	279
12.886.000	279
12.887.000	279
12.896.XXX	291
12.897.XXX	291
12.898.000	291
12.899.000	291
12.904.000	280
12.906.000	280
12.907.000	280, 288
12.909.000	280, 288
12.914.000	292, 295*
12.959.XXX	295
12.962.000	221, 231*
12.963.000	221, 231*
12.964.000	221, 231*
12.965.000	221, 231*
12.966.000	221, 231*
12.967.000	221, 231*
12.986.000	221, 231*
12.989.000	209
13.026.000	616, 655
13.034.000	292, 295*
13.047.000	292, 295*
13.058.000	190, 196*
13.106.XXX	95
13.142.000	68, 138
13.143.000	68, 138
13.189.000	221, 231*
13.192.000	221, 231*
13.196.000	220, 230*
13.197.000	220, 230*
13.200.000	220, 230*
13.252.XXX	210
13.253.XXX	210
13.254.XXX	210
13.255.XXX	210
13.256.XXX	210
13.257.XXX	210
13.264.000	188, 209
13.271.000	209
13.278.000	209
13.285.000	189, 210
13.286.000	210
13.287.000	210
13.378.000	188, 209
13.388.XXX	189
13.389.XXX	189
13.390.XXX	189
13.391.XXX	189
13.392.XXX	189
13.393.XXX	189
13.394.000	189, 210
13.552.000	210
13.554.000	210
13.589.000	189, 210
13.742.XXX	139
13.881.000	137
13.887.XXX	139
13.888.XXX	139
13.890.XXX	139
13.892.XXX	139
13.897.000	137
13.900.000	70, 140
13.901.000	70, 140
13.902.000	70, 140
13.903.000	139
13.959.XXX	139
14.134.000	169
14.136.000	169
14.162.000	169
14.163.000	169
14.245.XXX	45
14.247.XXX	45
14.249.XXX	45
14.250.XXX	44
14.252.XXX	44
14.256.XXX	44
14.258.XXX	44
14.281.XXX	85
14.331.XXX	85
14.347.XXX	85
14.350.XXX	82
14.352.XXX	82
14.354.XXX	83
14.355.000	210
14.356.000	210
14.367.XXX	83
14.368.XXX	83
14.371.XXX	83
14.372.XXX	86
14.373.XXX	86
14.374.XXX	86
14.376.000	70, 140
14.397.XXX	86
14.399.XXX	83
14.403.XXX	84
14.404.XXX	83
14.405.XXX	84
14.407.XXX	83
14.408.XXX	94
14.409.XXX	94
14.410.XXX	94
14.411.XXX	94
14.412.XXX	95
14.413.XXX	95
14.414.XXX	95
14.415.XXX	94
14.416.XXX	95
14.417.XXX	94
14.437.XXX	81
14.466.000	139
14.502.XXX	94
14.503.XXX	94
14.504.XXX	94
14.505.XXX	94
14.506.XXX	95
14.507.XXX	95
14.508.XXX	95
14.509.XXX	94
14.510.XXX	94
14.511.XXX	95
14.512.XXX	95
14.513.XXX	112
14.514.XXX	112
14.515.XXX	112
14.516.XXX	112
14.518.XXX	113
14.519.XXX	113
14.667.000	445
14.689.000	445
14.691.000	445
14.692.000	445
14.693.000	445
14.694.000	445
14.695.000	445
14.696.000	445
14.697.000	445
14.843.000	71, 141
14.972.000	280
14.982.000	280
14.988.000	525
14.989.000	525
14.995.000	524
14.996.000	525
14.997.000	525
15.003.XXX	285
15.004.XXX	285
15.009.XXX	81
15.056.000	288
15.059.000	287
15.077.000	440, 441
15.078.000	440, 441
15.079.000	440, 441
15.081.XXX	283, 284
15.091.XXX	283, 284
15.092.000	285
15.314.000	278
15.315.XXX	289
15.318.000	278
15.319.000	278
15.320.000	278
15.328.000	278
15.329.000	279
15.330.000	278
15.336.000	278
15.418.XXX	294
15.419.XXX	293
15.420.XXX	293
15.431.XXX	294
15.432.XXX	294
15.472.XXX	294
15.473.XXX	294
15.525.000	440, 441
15.635.XXX	289
15.636.XXX	289
15.986.000	441
16.758.000	447
16.777.000	438
16.778.000	438
16.779.000	438
16.780.000	438
16.781.000	439
16.782.000	439
16.783.000	439
16.784.XXX	446
16.785.XXX	446
16.786.XXX	446
16.787.XXX	446
16.788.XXX	446
16.789.XXX	446
16.790.XXX	446
16.791.XXX	446
16.817.000	440, 441
16.821.000	441
16.828.000	447
16.829.000	447
16.830.000	447
16.831.000	447
16.832.000	448
16.833.000	448
16.834.000	448
16.835.000	448
16.838.000	445
16.997.000	190, 196*
17.140.000	187, 207
17.141.000	187, 207
17.142.000	187, 207
17.268.000	66
17.269.000	135
17.270.000	66
17.271.000	135
17.310.XXX	438
17.311.XXX	438
17.610.XXX	436
17.611.XXX	436
17.612.XXX	436
17.613.XXX	436
17.614.XXX	436
17.615.XXX	436
17.616.XXX	436
17.617.XXX	436
17.618.XXX	436
17.619.XXX	436
17.620.XXX	435
17.621.XXX	435
17.622.XXX	435
17.623.XXX	435
17.624.XXX	435
17.625.XXX	435
17.626.XXX	435
17.627.XXX	435
17.628.XXX	435
17.629.XXX	435
17.630.XXX	435
17.631.XXX	435
17.632.XXX	435
17.633.XXX	435
17.634.XXX	435
17.635.XXX	435
17.636.XXX	435
17.637.XXX	435
17.638.XXX	435
17.639.XXX	435
17.640.XXX	436
17.641.XXX	436
17.642.XXX	436
17.643.XXX	436
17.644.XXX	436
17.645.XXX	436
17.646.XXX	436
17.647.XXX	436
17.648.XXX	436
17.649.XXX	436
17.840.XXX	440
17.841.XXX	440
17.842.XXX	440
17.843.XXX	440
17.844.XXX	441
17.845.XXX	441
17.847.XXX	441
17.860.XXX	442
17.861.XXX	442
18.205.XXX	95
18.272.XXX	260
18.273.XXX	260
18.274.XXX	260
18.277.XXX	260
18.278.XXX	260
18.279.XXX	260
18.282.XXX	260
18.283.XXX	260
18.284.XXX	260
18.287.XXX	260
18.288.XXX	260
18.289.XXX	260
18.292.XXX	260
18.293.XXX	260
18.294.XXX	260
18.297.XXX	261
18.298.XXX	261
18.299.XXX	261
18.302.XXX	261
18.303.XXX	261
18.304.XXX	261
18.307.XXX	261
18.308.XXX	261
18.309.XXX	261
18.312.XXX	261
18.313.XXX	261
18.314.XXX	261
18.317.XXX	261
18.318.XXX	261
18.319.XXX	261
18.322.XXX	261
18.323.XXX	261
18.324.XXX	261
18.349.XXX	294
18.350.XXX	294
18.352.XXX	294
18.353.XXX	294
18.364.XXX	293
18.365.XXX	293
18.367.XXX	293
18.368.XXX	293
18.369.XXX	293
18.370.XXX	293
18.372.XXX	293
18.373.XXX	293
18.394.XXX	289
18.395.XXX	289
18.777.000	70, 140
18.778.000	70, 140
18.779.000	70, 140
18.780.000	70, 140
18.781.000	70, 140
18.782.000	70, 140
18.783.000	70, 140
18.784.000	745
18.785.000	745
18.786.000	745
18.787.000	745
18.789.000	70, 140
18.926.000	745
18.927.000	745
18.929.000	745
18.930.000	745
18.931.000	745
18.932.000	745
19.000.000	70, 140
19.030.000	745
19.031.000	745
19.032.000	745
19.200.000	215, 225*
19.201.000	215, 225*
19.202.000	215, 225*
19.203.000	215, 225*
19.204.000	215, 225*
19.205.000	215, 225*
19.206.000	215, 225*
19.207.000	215, 225*
19.208.000	215, 225*
19.209.000	215, 225*
19.210.000	215, 225*
19.211.000	215, 225*
19.212.000	215, 225*
19.213.000	215, 225*
19.214.000	215, 225*
19.215.000	215, 225*
19.216.000	215, 225*
19.217.000	215, 225*
19.218.000	215, 225*
19.219.000	215, 225*
19.220.000	193, 199
19.221.000	193, 199
19.222.000	193, 199
19.223.000	193, 199
19.224.000	193, 199
19.225.000	193, 199
19.226.000	193, 199
19.227.000	193, 199
19.228.000	193, 199
19.229.000	193, 199
19.230.000	193, 199
19.231.000	193, 199
19.232.000	193, 199
19.233.000	193, 199
19.234.000	193, 199
19.235.000	193, 199
19.236.000	193, 199
19.237.000	193, 199
19.238.000	193, 199
19.239.000	193, 199
19.245.000	192, 198
19.246.000	192, 198
19.247.000	193, 199
19.248.000	192, 198
19.249.000	192, 198
19.250.000	192, 198
19.251.000	193, 199
19.252.000	192, 198
19.253.000	192, 198
19.254.000	192, 198
19.255.000	193, 199
19.256.000	193, 199
19.257.000	214, 224*
19.258.000	214, 224*
19.259.000	215, 225*
19.260.000	214, 224*
19.261.000	214, 224*
19.262.000	214, 224*
19.263.000	215, 225*
19.264.000	214, 224*
19.265.000	214, 224*
19.266.000	214, 224*
19.267.000	215, 225*
19.268.000	215, 225*
20.000.XXX	584
20.001.XXX	584
20.002.XXX	584
20.003.XXX	584
20.005.XXX	584
20.006.XXX	584
20.017.000	585
20.020.XXX	584
20.040.000	38, 39*
20.128.000	614, 628
20.129.000	614, 628
20.130.000	614, 628
20.131.000	614, 628
20.132.000	614, 628
20.133.000	614, 628
20.134.000	614, 628
20.135.000	614, 628
20.149.000	585
20.150.000	585
20.151.000	585
20.152.000	585
20.196.000	585
20.197.000	585
20.198.000	585
20.199.000	585
20.203.000	583
20.204.000	583
20.355.XXX	584
20.356.XXX	584
20.563.000	585
20.574.000	585
20.575.000	585
20.576.000	585
20.577.000	585
20.599.000	583
20.922.000	584
20.923.000	584
28.144.000	587
28.145.000	587
28.146.000	586, 587
28.147.000	586, 587
28.200.XXX	586
28.205.XXX	586
28.211.XXX	586
28.251.XXX	587
28.256.XXX	587
28.270.000	587
28.272.XXX	587
28.274.XXX	587
28.279.XXX	587
28.285.XXX	587
29.008.XXX	588
29.009.XXX	588
29.010.XXX	588
29.011.XXX	588
29.012.XXX	588
29.013.XXX	588
29.056.XXX	589
29.057.XXX	589
29.058.XXX	589
29.059.XXX	589
29.060.XXX	589
29.061.XXX	589
29.065.000	588
29.066.000	588
29.116.XXX	589
29.117.XXX	589
30.468.XXX	587
30.818.000	587
30.819.000	587
31.769.000	587
31.770.000	587
32.350.000	617
32.361.000	617
32.369.000	617
32.402.000	618
32.411.000	618
32.420.000	618
32.424.000	619
32.433.000	619
32.442.000	619
32.517.000	618
32.526.000	618
32.535.000	618
32.559.000	618
32.568.000	618
32.578.000	618
32.581.000	619
32.590.000	619
32.599.000	619
32.713.000	617
32.718.000	617
32.723.000	617
33.342.XXX	582
33.344.XXX	582
33.348.XXX	583
33.350.XXX	583
33.354.XXX	582
33.356.XXX	582
33.360.XXX	583
33.366.XXX	582
33.368.XXX	582
34.005.000	582
34.007.000	582
34.008.000	583
34.009.000	583
35.100.000	617
35.101.000	617
35.102.000	617
35.103.000	617
35.104.000	617
35.105.000	617
35.109.000	617
35.110.000	617
35.111.000	617
35.112.000	617
35.113.000	617
35.114.000	617
35.124.000	618
35.125.000	618
35.126.000	618
35.127.000	618
35.128.000	618
35.129.000	618
35.130.000	619
35.131.000	619
35.132.000	619
35.133.000	619
35.134.000	619
35.135.000	619
35.137.000	618
35.138.000	618
35.139.000	618
35.140.000	618
35.141.000	618
35.142.000	618
35.143.000	618
35.144.000	618
35.145.000	618
35.146.000	618
35.147.000	618
35.148.000	618
35.149.000	619
35.150.000	619
35.151.000	619
35.152.000	619
35.153.000	619
35.154.000	619
39.006.000	351
39.007.000	351
39.008.000	351
39.010.000	351
39.015.000	334
39.017.000	334
39.018.000	335
39.019.000	335
39.020.000	334
39.021.000	342
39.023.XXX	337
39.025.XXX	337
39.026.XXX	337
39.027.XXX	337
39.030.000	342
39.031.000	340
39.032.000	340
39.035.000	330
39.037.000	330
39.039.000	331
39.052.000	338
39.073.000	343
39.074.000	343
39.075.000	334
39.076.000	338
39.082.000	338
39.083.000	338
39.084.000	338
39.085.000	338
39.086.000	338
39.134.000	338
39.135.000	338
39.152.000	340
39.160.000	343, 348*
39.161.000	343, 348*
39.204.000	342
39.206.000	342
39.208.000	341
39.214.000	341
39.236.000	346, 347
39.240.000	347, 383
39.269.000	346
39.290.000	354
39.291.000	354
39.292.000	354
39.293.000	355
39.294.000	355
39.297.000	355
39.298.000	340
39.320.000	342
39.321.000	342
39.326.000	343
39.327.000	343
39.329.000	334
39.331.000	334
39.332.000	335
39.333.000	335
39.344.000	330
39.406.000	354
39.407.000	354
39.410.000	354
39.603.XXX	337
39.605.XXX	337
39.606.XXX	337
39.607.XXX	337
39.699.XXX	345
39.701.XXX	345
39.702.XXX	345
39.703.XXX	345
39.705.XXX	345
39.706.XXX	345
39.719.XXX	326
39.721.XXX	326
39.767.000	330
39.768.000	330
39.769.000	331
39.770.XXX	344
39.771.XXX	344
39.839.000	354
39.841.000	354
39.842.000	355
39.843.000	355
39.879.000	330
39.880.000	330
39.881.000	338
39.952.000	339
39.956.000	339
39.957.000	337
39.965.XXX	344
39.966.XXX	344
39.972.XXX	344
39.973.XXX	344
39.974.XXX	344
39.983.000	354
39.984.000	354
39.985.000	354
40.001.000	335
40.003.000	335
40.004.000	335
40.005.000	335
40.013.000	335
40.015.000	335
40.016.000	335
40.017.000	335
40.025.000	331
40.027.000	331
40.028.000	331
40.035.000	331
40.037.000	331
40.038.000	331
40.045.000	331
40.047.000	331
40.048.000	331
40.055.000	331
40.057.000	331
40.058.000	331
40.066.XXX	337
40.068.XXX	337
40.069.XXX	337
40.070.XXX	337
40.078.XXX	337
40.080.XXX	337
40.081.XXX	337
40.082.XXX	337
40.096.000	353
40.097.000	353
40.098.000	353
40.099.000	353
40.100.000	353
40.101.000	353
40.165.000	342
40.166.000	342
40.185.000	330
40.187.000	330
40.188.000	331
40.195.000	330
40.197.000	330
40.198.000	331
40.833.XXX	345
40.900.XXX	345
40.904.000	353
40.910.000	355
40.911.000	355
40.934.XXX	324
40.936.XXX	324
40.961.XXX	324
40.963.XXX	324
40.970.XXX	326
40.972.XXX	326
41.426.XXX	373
41.430.XXX	373
41.438.XXX	373
41.446.XXX	373
41.448.XXX	374
41.456.XXX	374
41.468.000	375
41.469.000	375
41.471.000	375
41.472.000	375
41.473.000	375
41.474.000	375
41.475.000	375
41.476.000	375
41.477.000	375
41.478.000	375
41.479.000	375
41.504.XXX	372
41.506.XXX	372
41.514.XXX	372
41.721.XXX	374
41.722.XXX	374
41.769.XXX	372
41.995.000	330
41.997.000	340
41.999.000	340
42.769.000	255
42.850.000	330
42.851.000	330
42.852.000	330
42.853.000	330
42.854.000	330
42.855.000	330
42.856.000	330
42.857.000	330
42.858.000	331
42.859.000	331
42.860.000	331
42.861.000	331
42.874.000	330
42.875.000	330
42.876.000	330
42.877.000	330
42.878.000	330
42.879.000	330
42.880.000	330
42.881.000	330
42.882.000	331
42.883.000	331
42.884.000	331
42.885.000	331
42.898.000	330
42.899.000	330
42.900.000	330
42.901.000	330
42.902.000	330
42.903.000	330
42.904.000	330
42.905.000	330
42.906.000	331
42.907.000	331
42.908.000	331

* ad altre pagine

www.lista.com © 2014

Cod. art.	Pagina
42.909.000	331
42.910.000	331
42.911.000	331
42.912.000	331
42.913.000	331
42.914.000	330
42.915.000	330
42.916.000	331
42.917.000	331
42.918.000	330
42.919.000	330
42.920.000	331
42.921.000	331
42.922.000	339
42.923.000	339
42.924.000	339
42.925.000	339
42.926.000	339
42.927.000	339
42.928.000	339
42.929.000	339
42.930.000	339
42.931.000	339
42.932.000	339
42.933.000	339
42.934.000	339
42.935.000	339
42.936.000	339
42.937.000	339
43.007.000	453
43.008.000	453
43.009.000	453
43.010.000	453
43.011.000	453
43.012.000	453
43.013.000	453
43.014.000	453
43.015.000	453
43.016.000	453
43.017.000	453
43.018.000	453
43.037.000	609
43.038.000	609, 627
43.039.000	604
43.050.XXX	602
43.051.XXX	602
43.052.XXX	602
43.054.XXX	602
43.055.XXX	602
43.056.XXX	602
43.058.XXX	602
43.059.XXX	602
43.060.XXX	602
43.062.XXX	602
43.063.XXX	602
43.064.XXX	602
43.066.XXX	602
43.067.XXX	602
43.068.XXX	602
43.075.XXX	604
43.076.XXX	604
43.077.XXX	604
43.088.XXX	604
43.089.XXX	604
43.090.XXX	604
43.099.000	606
43.101.XXX	344
43.111.XXX	344
43.176.XXX	344
43.179.XXX	344
43.186.XXX	344
43.187.XXX	609
43.188.XXX	609
43.189.XXX	609
43.190.XXX	609, 627
43.191.XXX	609
43.192.XXX	609
43.193.XXX	609
43.194.XXX	609
43.195.XXX	609
43.196.XXX	609
43.199.XXX	609
43.200.XXX	609
43.231.XXX	344
43.233.XXX	345
43.236.XXX	345
43.241.XXX	345
43.242.XXX	345
43.244.000	608, 627
43.245.000	608
43.247.000	346
43.248.000	346
43.258.000	346
43.259.000	346
43.266.000	347
43.267.000	347
43.271.000	347
43.272.000	347
43.273.000	347
43.277.XXX	609
43.278.XXX	609, 627
43.279.XXX	609
43.280.XXX	609
43.281.XXX	609
43.282.XXX	609
43.283.XXX	609
43.284.XXX	609
43.285.XXX	609
43.286.XXX	609
43.334.000	610
43.335.000	610
43.339.000	611
43.340.000	611
43.341.000	611
43.342.000	611
43.343.000	611
43.400.000	340
43.401.XXX	344
43.402.XXX	344
43.403.XXX	344
43.404.XXX	344
43.405.000	346
43.406.000	346
43.407.000	346
43.408.000	346
43.409.000	346
43.410.000	346
43.411.000	346
43.431.000	346
43.432.000	347
43.440.XXX	348
43.441.XXX	352
43.442.XXX	352
43.443.XXX	352
43.537.000	665
43.653.000	453
43.654.000	453
44.043.000	341
44.044.000	341
44.045.000	341
44.046.000	341
44.047.000	341
44.054.000	423
44.055.000	423
44.056.000	423
44.057.000	423
44.059.000	355
44.060.000	355
44.065.000	354
44.066.000	355
44.067.000	355
44.131.000	355
44.132.000	355
44.133.000	355
44.345.000	450
44.532.000	603
44.533.000	603
44.534.000	603
44.769.XXX	611, 627
45.008.XXX	671
45.009.XXX	671
45.163.XXX	621
45.164.XXX	621
45.165.XXX	621
45.166.XXX	621
45.167.XXX	621
45.168.XXX	621
45.169.XXX	621
45.170.XXX	621
45.171.XXX	621
45.219.XXX	677
45.220.XXX	677
45.221.XXX	677
45.222.XXX	677
45.223.XXX	677
45.224.XXX	677
45.225.XXX	677
45.226.XXX	677
45.227.XXX	677
45.250.XXX	673
45.251.XXX	673
45.252.000	675
45.253.000	675
45.270.000	450
45.271.000	450
45.272.000	450
45.273.000	450
45.274.000	450
45.275.000	450
45.276.000	450
45.277.000	451
45.278.000	451
45.279.000	451
45.280.000	451
45.281.000	451
45.282.000	451
45.283.000	451
45.284.000	451
45.285.000	451
45.286.000	451
45.287.000	451
45.288.000	451
45.289.000	451
45.290.000	451
45.291.000	451
45.292.000	451
45.293.000	451
45.294.000	451
45.295.000	451
45.296.000	451
45.297.000	451
45.298.000	451
45.299.000	451
45.300.000	451
45.301.000	450
45.302.000	450
45.303.000	450
45.445.XXX	620
45.446.XXX	620
45.449.XXX	620
45.450.XXX	620
45.453.XXX	620
45.454.XXX	620
45.456.XXX	621
45.457.XXX	621
45.458.XXX	621
45.459.XXX	621
45.460.XXX	621
45.461.XXX	621
45.462.XXX	621
45.463.XXX	621
45.464.XXX	621
45.474.XXX	676
45.475.XXX	676
45.476.XXX	676
45.477.XXX	676
45.478.XXX	676
45.479.XXX	676
45.480.XXX	676
45.481.XXX	676
45.482.XXX	676
45.483.XXX	621
45.484.XXX	621
45.485.XXX	621
45.486.XXX	620
45.487.XXX	620
45.488.XXX	620
45.495.XXX	677
45.496.XXX	677
45.497.XXX	677
46.000.XXX	608
46.001.XXX	608
46.002.XXX	608
46.003.XXX	610
46.004.XXX	610
46.005.XXX	610
46.006.XXX	608, 627
46.007.XXX	608
46.008.XXX	608
46.009.XXX	610
46.010.XXX	610
46.011.XXX	610
46.016.XXX	604
46.017.XXX	604
46.018.XXX	604
46.019.XXX	604
46.020.XXX	604
46.021.XXX	604
46.022.XXX	604
46.023.000	606
46.024.000	606
46.036.XXX	611, 627
46.039.XXX	611
46.042.XXX	604
46.043.XXX	608
46.044.XXX	610
46.045.XXX	608
46.046.XXX	610
46.049.XXX	604
46.051.XXX	604
46.053.XXX	604
46.055.XXX	604
46.087.XXX	608
46.088.XXX	608, 627
46.089.XXX	608
46.090.XXX	608
46.091.XXX	608
46.092.XXX	610
46.093.XXX	610
46.094.XXX	610
46.095.XXX	610
46.096.XXX	610
46.097.XXX	608
46.098.XXX	610
46.101.XXX	608
46.102.XXX	608
46.105.XXX	610
46.106.XXX	610
46.135.XXX	608
46.136.XXX	610
46.137.XXX	608
46.138.XXX	608
46.139.XXX	608
46.140.XXX	608
46.141.XXX	608
46.142.XXX	610
46.143.XXX	610
46.144.XXX	610
46.145.XXX	610
46.146.XXX	610
46.239.000	68, 138
46.240.000	68, 138
46.241.000	68, 138
46.242.000	68, 138
46.246.000	292, 295*
46.255.000	68
46.256.000	138
48.060.XXX	603
48.061.XXX	603
48.062.XXX	603
48.063.XXX	603
48.064.XXX	603
48.065.XXX	603
48.066.XXX	603
48.067.XXX	603
48.068.XXX	603
48.069.XXX	603
48.070.XXX	603
48.071.XXX	603
48.072.XXX	603
48.073.XXX	603
48.074.XXX	603
48.311.XXX	626
48.313.XXX	626
48.314.XXX	626
48.315.XXX	626
48.317.XXX	626
48.318.XXX	626
48.319.XXX	626
48.321.XXX	626
48.322.XXX	626
48.323.XXX	626
48.325.XXX	626
48.326.XXX	626
48.327.XXX	625
48.329.XXX	625
48.330.XXX	625
48.331.XXX	625
48.333.XXX	625
48.334.XXX	625
48.335.XXX	625
48.337.XXX	625
48.338.XXX	625
48.339.XXX	625
48.341.XXX	625
48.342.XXX	625
48.398.000	629
48.410.000	629
48.411.000	629
48.416.000	629
48.417.000	629
49.055.000	283
49.060.000	154, 162*
49.061.000	154, 162*
49.062.000	154, 162*
49.063.000	154, 162*
49.064.000	154, 162*
49.065.000	154, 162*
49.066.000	154, 162*
49.067.000	154, 162*
49.068.000	154, 162*
49.070.000	154, 162*
49.090.000	262, 263
49.091.000	262, 679
49.092.000	262, 679
49.093.000	262, 679
49.094.000	262, 679
49.095.000	262, 679
49.096.000	262, 679
49.097.000	262, 263
49.098.000	262, 263
53.800.000	647
53.801.000	647
53.802.000	647
53.803.000	647
53.804.000	647
53.805.000	647
53.806.000	647
53.807.000	647
53.808.XXX	647
53.809.XXX	647
53.810.XXX	647
53.811.XXX	647
53.812.XXX	647
53.813.XXX	647
53.814.XXX	647
53.815.XXX	647
53.816.XXX	653
53.817.XXX	653
53.818.XXX	653
53.819.XXX	653
53.820.XXX	653
53.821.XXX	653
53.822.XXX	653
53.823.000	611, 653
53.824.000	611, 653
53.825.000	611, 653
53.826.000	611, 653
53.827.000	653
53.828.000	611
53.830.XXX	654
53.831.XXX	654
53.832.XXX	654
53.833.000	654
53.834.XXX	654
53.835.XXX	654
53.836.XXX	654
53.837.XXX	654
53.838.000	654
53.839.XXX	654
53.840.000	654
53.841.000	654
53.842.000	654
53.843.000	654
53.844.000	654
53.845.000	654
53.850.XXX	605
53.851.XXX	605
53.852.XXX	605
53.853.XXX	605
53.854.XXX	605
53.855.XXX	605
53.856.XXX	605
53.857.XXX	605
53.858.XXX	605
53.859.XXX	605
53.860.XXX	605
53.861.XXX	605
53.862.XXX	605
53.863.XXX	605
53.864.XXX	605
53.865.XXX	605
53.866.XXX	605
53.867.XXX	605
53.868.XXX	606
53.869.XXX	606
53.870.XXX	606
53.871.XXX	606
53.872.XXX	606
53.873.XXX	606
53.874.XXX	606
53.875.XXX	606
53.876.XXX	606
53.877.XXX	606
53.878.XXX	606
53.879.XXX	606
53.880.XXX	606
53.881.XXX	606
53.882.XXX	606
53.883.XXX	607
53.884.XXX	607
53.885.XXX	607
53.886.XXX	607
53.887.XXX	607
53.888.XXX	607
53.889.XXX	607
53.890.XXX	607
53.891.XXX	607
53.892.XXX	607
53.893.XXX	607
53.894.XXX	607
53.895.XXX	607
53.896.XXX	607
53.897.XXX	607
53.898.XXX	615
53.899.XXX	615
53.900.XXX	615
53.901.XXX	615
53.902.XXX	615
53.903.XXX	615
53.904.XXX	615
53.905.XXX	615
53.906.XXX	615
53.907.XXX	615
53.908.XXX	615
53.909.XXX	615
53.910.XXX	615
53.911.XXX	615
53.912.XXX	615
53.913.XXX	615
53.914.XXX	615
53.915.XXX	615
53.916.000	615, 654
55.120.000	649
55.121.XXX	649
55.122.000	649
55.123.XXX	649
55.124.000	650
55.125.XXX	650
55.126.000	650
55.127.XXX	650
55.128.XXX	642
55.129.XXX	642
55.130.XXX	642
55.131.XXX	642
55.132.XXX	642
55.133.XXX	642
55.134.000	646
55.135.XXX	646
55.136.000	646
55.137.XXX	646
55.138.000	646
55.139.XXX	646
55.140.000	646
55.141.XXX	646
55.142.000	646
55.143.XXX	646
55.144.000	646
55.145.XXX	646
55.146.000	652
55.147.000	652
55.150.000	644
55.151.XXX	644
55.152.000	644
55.153.XXX	644
55.154.000	644
55.155.XXX	644
55.156.000	644
55.157.XXX	644
55.158.000	644
55.159.XXX	644
55.160.000	644
55.161.XXX	644
55.172.XXX	616, 655
55.173.XXX	616, 655
55.174.XXX	616, 655
55.175.000	641
55.176.000	641
55.177.000	641
55.180.000	649
55.181.XXX	649
55.182.000	649
55.183.XXX	649
55.184.000	649
55.185.XXX	649
55.186.000	649
55.187.XXX	649
55.188.000	649
55.189.XXX	649
55.190.000	649
55.191.XXX	649
55.192.000	649
55.193.XXX	649
55.194.000	649
55.195.XXX	649
55.196.000	649
55.197.XXX	649
55.198.000	649
55.199.XXX	649
55.200.000	650
55.201.XXX	650
55.202.000	650
55.203.XXX	650
55.204.000	650
55.205.XXX	650
55.206.000	650
55.207.XXX	650
55.208.000	650
55.209.XXX	650
55.210.000	650
55.211.XXX	650
55.212.000	650
55.213.XXX	650
55.214.000	650
55.215.XXX	650
55.216.000	650
55.217.XXX	650
55.218.000	650
55.219.XXX	650
55.224.000	646
55.225.XXX	646
55.226.000	641
55.232.000	644
55.233.XXX	644
55.234.000	644
55.235.XXX	644
55.236.000	644
55.237.XXX	644
55.238.000	644
55.239.XXX	644
55.244.000	644
55.245.XXX	644
55.246.000	644
55.247.XXX	644
55.248.000	644
55.249.XXX	644
55.250.000	644
55.251.XXX	644
55.256.000	644
55.257.XXX	644
55.262.000	644
55.263.XXX	644
55.268.000	644
55.269.XXX	644
55.270.000	644
55.271.XXX	644
55.272.000	644
55.273.XXX	644
55.274.000	644
55.275.XXX	644
55.276.000	640
55.277.000	640
55.278.000	640
55.279.000	640
55.280.000	640
55.282.000	640
55.283.XXX	640
55.284.000	640
55.285.XXX	640
55.286.000	640
55.287.XXX	640
55.288.000	640
55.289.XXX	640
55.300.XXX	642
55.301.XXX	642
55.302.XXX	642
55.303.XXX	642
55.306.XXX	642
55.307.XXX	642
55.308.XXX	642
55.309.XXX	642
55.312.XXX	642
55.315.XXX	642
55.318.XXX	642
55.319.XXX	642
55.320.XXX	642
55.321.XXX	642
55.326.000	646
55.327.XXX	646
55.328.000	641
55.330.000	641
55.332.000	652
55.333.000	652
55.334.000	652
55.335.000	652
55.336.000	652
55.337.000	652
55.338.000	652
55.339.000	652
55.340.000	652
55.341.000	652
55.342.000	652
55.343.000	652
55.344.000	652
55.345.000	652
55.346.000	652
55.347.000	652
55.348.000	652
55.349.000	652
55.350.000	652
55.351.000	652
55.352.000	652
55.353.000	652
55.354.000	652
55.356.000	649
55.357.XXX	649
55.358.000	649
55.359.XXX	649
55.360.000	652
55.361.XXX	652
55.362.000	652
55.363.XXX	652
55.375.000	651
55.376.000	651
55.377.000	651
55.378.000	651
55.379.000	651
55.380.000	651
55.381.000	651
55.383.000	641
55.384.000	648
55.385.000	648
55.386.000	648
55.387.000	648
55.388.000	648
55.389.000	648
55.390.000	648
55.391.000	648
55.392.000	643
55.393.000	643
55.394.000	643
55.395.000	643
55.396.000	643
55.397.000	643
55.398.000	643
55.399.000	643
55.400.000	643
55.401.000	643
55.402.000	643
55.403.000	643
55.404.000	643
55.405.000	643
55.406.000	643
55.407.000	643
55.408.000	643
55.409.000	643
55.410.000	643
55.411.000	643
55.412.000	645
55.413.000	645
55.414.000	645
55.415.000	645
55.416.000	645
55.417.000	645
55.418.000	645
55.419.000	645
55.420.000	645
55.421.000	645
55.422.000	645
55.423.000	645
55.424.000	645
55.425.000	645
55.426.000	645
55.427.000	645
55.428.000	645
55.429.000	645
55.430.000	645
55.431.000	645
55.438.000	155, 164*
55.439.000	155, 164*
55.440.000	155, 164*
55.465.000	155, 164*
55.466.000	155, 164*
55.467.000	155, 164*
55.468.000	155, 164*
55.469.000	155, 164*
55.470.000	155, 164*
55.730.XXX	656
55.731.XXX	656
55.732.XXX	656
55.736.XXX	656
55.757.XXX	656
55.758.XXX	656
55.759.XXX	656
55.761.XXX	656
55.762.XXX	656
55.763.XXX	656
55.765.XXX	657
55.766.XXX	657
55.767.XXX	657
55.768.XXX	657
55.769.XXX	657
55.770.XXX	657
55.771.XXX	656
55.772.XXX	656
55.773.XXX	657
55.774.XXX	657
55.775.XXX	657
55.776.XXX	657
55.777.XXX	657
55.778.XXX	657
55.779.XXX	657
55.780.XXX	657
55.781.XXX	657
55.984.000	369
55.989.000	369
55.990.000	369
55.994.000	369
55.995.000	369
55.996.000	369
56.160.000	369
56.161.000	369
56.163.000	369
56.164.000	369
56.170.000	369
56.171.000	369
56.172.000	369
56.173.000	369
56.174.000	369
56.175.000	369
56.176.000	369
56.177.000	369
56.178.000	369
56.183.000	369
56.184.000	369
57.050.XXX	507
57.051.XXX	507
57.052.XXX	507
57.053.XXX	507
57.054.XXX	507
57.055.XXX	507
57.056.XXX	507
57.057.XXX	507
57.087.XXX	507
57.088.XXX	507
57.089.XXX	507
57.090.XXX	507
57.104.000	484
57.107.XXX	477
57.118.XXX	477
57.602.XXX	478
57.612.XXX	489
57.613.XXX	521
57.614.XXX	479
57.618.XXX	481, 489
57.619.XXX	481, 521
57.620.XXX	481
57.630.XXX	481
57.631.XXX	481
57.632.XXX	499
57.633.XXX	499
57.634.XXX	499
57.635.XXX	499
57.640.XXX	501
57.641.XXX	501
57.642.XXX	501
57.643.XXX	501
57.644.XXX	499
57.645.XXX	499
57.646.XXX	499
57.650.XXX	501
57.651.XXX	501
57.652.XXX	501
57.653.XXX	499
57.654.XXX	499
57.655.XXX	499
57.659.XXX	501
57.660.XXX	501
57.661.XXX	501
57.662.XXX	499
57.663.XXX	499
57.664.XXX	499
57.668.XXX	501
57.669.XXX	501
57.670.XXX	501
57.671.XXX	512
57.684.XXX	489
57.686.XXX	489
58.023.XXX	499
58.025.XXX	501
58.026.XXX	499
58.028.XXX	501
58.029.XXX	499
58.031.XXX	501
58.032.XXX	499
58.034.XXX	501
58.043.000	479
58.044.000	479
58.045.000	479
58.061.000	484
58.099.000	482, 502
58.100.000	482
58.101.000	482
58.102.000	482, 502
58.103.000	482, 502
58.104.000	482, 502
58.105.000	482, 502
58.106.000	482, 502
58.107.000	482, 502
58.108.000	482, 502*
58.109.000	482, 502
58.110.000	482, 502
58.111.000	482, 502
58.113.000	483, 503*
58.115.000	483, 503*
58.144.000	483, 503
58.145.000	483, 503
58.146.000	483, 503*
58.162.000	483, 503
58.163.000	483, 503
58.165.000	503
58.167.000	483, 503
58.168.000	483, 503
58.170.000	503
58.171.000	503
58.173.000	503
58.192.000	503
58.280.XXX	469
58.283.XXX	469
58.401.XXX	510
58.402.XXX	510
58.403.XXX	511
58.404.XXX	511
58.405.XXX	511
58.406.XXX	511
58.421.000	484
58.428.XXX	474
58.431.XXX	479
58.433.XXX	481
58.434.XXX	471
58.436.XXX	471
58.437.XXX	471
58.444.XXX	475
58.445.XXX	474
58.451.000	481
58.452.000	481
58.453.000	481
58.466.000	482
58.477.000	486
58.478.000	486
58.491.000	486
58.493.000	482, 502
58.495.000	482, 502*
58.607.XXX	470
58.617.XXX	472
58.623.XXX	474
58.652.XXX	469
58.656.XXX	470
58.657.XXX	470
58.658.XXX	471
58.662.XXX	474
58.663.XXX	473
58.664.XXX	473
58.665.XXX	473
58.675.XXX	478
58.739.XXX	494
58.740.XXX	494
58.744.XXX	496
58.745.XXX	496
58.747.XXX	495
58.748.XXX	496
58.749.XXX	496
58.750.XXX	496
58.751.XXX	496
58.754.XXX	497
58.755.XXX	497
58.756.XXX	495
58.757.XXX	495
58.758.XXX	495
58.759.XXX	495
58.760.XXX	495
58.761.XXX	495
58.762.XXX	495
58.763.XXX	495
58.764.XXX	495
58.765.XXX	495
58.777.XXX	496
58.778.XXX	496
58.779.XXX	496
58.780.XXX	497
58.781.XXX	497
58.782.XXX	497
58.783.XXX	497
58.784.XXX	497
58.796.XXX	495
58.868.000	482
58.891.000	484
58.905.000	483
58.906.000	483
58.907.000	483
58.908.000	483
58.982.000	503
58.984.000	503
58.985.000	503
58.987.000	503
58.988.000	503
58.990.000	503
58.991.000	503
59.005.XXX	325
59.007.XXX	325
59.008.XXX	325
59.009.XXX	326
59.013.XXX	325
59.014.XXX	326
59.018.XXX	327
59.019.XXX	325
59.039.XXX	326
59.040.XXX	325
59.041.XXX	326
59.051.XXX	327
59.189.XXX	324
59.191.XXX	324

* ad altre pagine

© 2014 www.lista.com

Indice codici articolo

Cod. art.	Pagina
59.213.XXX	325
59.215.XXX	325
59.412.000	531
59.415.000	531
59.416.000	531
59.532.XXX	530
59.535.XXX	530
59.540.XXX	529
59.541.XXX	529
59.542.XXX	529
59.543.XXX	529
59.544.XXX	530
59.545.000	531
59.552.XXX	529
59.553.XXX	529
59.564.XXX	529
59.565.XXX	529
60.321.000	484
60.322.000	484
60.324.000	484
60.325.000	484
60.326.000	484
60.327.000	484
60.333.XXX	472
60.335.XXX	474
60.336.XXX	473
60.354.XXX	481
60.376.XXX	481
60.407.000	482, 502
60.408.000	482, 502
60.409.000	482, 502*
60.416.XXX	473
60.417.XXX	473
60.418.XXX	472
60.419.XXX	472
60.420.XXX	477
60.421.XXX	477
60.430.XXX	479
60.431.XXX	479
60.434.000	482, 502
60.438.XXX	480
60.460.XXX	470
60.461.XXX	470
60.466.XXX	476
60.467.XXX	480
60.469.XXX	481
60.471.XXX	477
60.472.XXX	476
60.473.XXX	520
60.474.XXX	520
60.475.000	521
60.483.000	482, 502
60.484.000	482, 502*
60.485.000	482, 502
60.486.000	482, 502
60.487.000	482, 502
60.488.000	482, 502
60.510.XXX	469
60.511.XXX	469
60.512.XXX	469
60.513.XXX	469
60.514.XXX	469
60.515.XXX	469
60.516.XXX	469
60.517.XXX	469
60.518.XXX	469
60.519.XXX	469
60.520.XXX	469
60.521.XXX	469
60.522.XXX	469
60.523.XXX	469
60.524.XXX	469
60.525.XXX	469
60.526.XXX	469
60.527.XXX	469
60.528.XXX	469
60.529.XXX	469
60.530.XXX	469
60.531.XXX	469
60.532.XXX	469
60.533.XXX	469
60.534.XXX	469
60.535.XXX	469
60.536.XXX	469
60.538.XXX	472
60.539.XXX	472
60.546.XXX	470
60.547.XXX	470
60.548.XXX	470
60.549.XXX	470
60.550.XXX	470
60.551.XXX	470
60.552.XXX	470
60.553.XXX	470
60.554.XXX	470
60.555.XXX	470
60.556.XXX	470
60.557.XXX	470
60.558.XXX	470
60.559.XXX	470
60.560.XXX	470
60.561.XXX	471
60.562.XXX	471
60.563.XXX	471
60.564.XXX	470
60.565.XXX	470
60.566.XXX	470
60.567.XXX	472
60.568.XXX	472
60.569.XXX	473
60.570.XXX	473
60.571.XXX	473
60.572.XXX	473
60.573.XXX	473
60.574.XXX	473
60.575.XXX	474
60.576.XXX	474
60.577.XXX	474
60.578.XXX	474
60.579.XXX	474
60.580.XXX	477
60.581.XXX	477
60.582.XXX	477
60.583.XXX	477
60.584.XXX	477
60.585.XXX	477
60.586.XXX	477
60.587.XXX	477
60.588.XXX	477
60.589.XXX	471
60.590.XXX	471
60.591.XXX	471
60.592.XXX	471
60.593.XXX	471
60.594.XXX	471
60.595.XXX	471
60.596.XXX	471
60.597.XXX	471
60.598.XXX	474
60.599.XXX	474
60.600.XXX	474
60.601.XXX	474
60.602.XXX	474
60.603.XXX	474
60.604.XXX	475
60.605.XXX	475
60.606.XXX	475
60.607.XXX	476
60.608.XXX	476
60.609.XXX	476
60.610.XXX	476
60.611.XXX	476
60.612.XXX	476
60.614.XXX	475
60.615.XXX	475
60.617.XXX	475
60.618.XXX	475
60.621.XXX	475
60.622.XXX	475
60.625.XXX	475
60.626.XXX	475
60.627.XXX	476
60.628.XXX	476
60.631.XXX	476
60.632.XXX	476
60.633.XXX	476
60.634.XXX	476
60.635.XXX	477
60.636.XXX	477
60.637.XXX	477
60.638.XXX	477
60.639.XXX	477
60.640.XXX	477
60.715.XXX	495
60.716.XXX	495
60.717.XXX	495
60.718.XXX	497
60.719.XXX	497
60.720.XXX	497
60.721.XXX	495
60.722.XXX	495
60.723.XXX	495
60.724.XXX	496
60.725.XXX	496
60.726.XXX	497
60.727.XXX	497
60.728.XXX	497
60.729.XXX	497
62.003.XXX	478
62.009.XXX	479
62.011.XXX	481
62.012.XXX	481
62.018.XXX	480
62.019.XXX	479
62.021.XXX	481
62.022.XXX	481
62.023.XXX	521
62.024.XXX	521
62.031.XXX	536
62.032.XXX	536
62.060.XXX	512
62.062.000	512, 536
62.071.000	512, 536
62.072.000	512, 536
62.076.000	512, 536
62.081.XXX	478
62.123.XXX	501
62.137.XXX	479
62.141.000	483, 503
62.142.000	483, 503
62.143.XXX	478
62.144.XXX	479
62.145.XXX	481
62.146.XXX	469
62.147.XXX	469
62.148.XXX	470
62.149.XXX	472
62.150.XXX	469
62.151.XXX	469
62.152.XXX	469
62.153.XXX	469
62.155.XXX	472
62.156.XXX	472
62.157.XXX	478
62.158.XXX	478
62.159.000	486
62.160.000	486
62.161.000	486
62.191.XXX	481
62.194.000	482, 502
62.198.XXX	472
62.199.XXX	472
62.200.XXX	472
62.201.XXX	472
62.202.XXX	472
62.203.XXX	472
62.204.XXX	472
62.205.XXX	472
62.206.XXX	472
62.279.XXX	481
62.305.XXX	501
62.307.XXX	478
62.315.XXX	499
62.351.XXX	488
62.352.XXX	488
62.353.XXX	488
62.354.XXX	488
62.355.XXX	488
62.356.XXX	488
62.357.XXX	488
62.358.XXX	488
62.359.XXX	499
62.360.000	485
62.371.XXX	478
62.372.XXX	479
62.386.XXX	476
62.387.XXX	476
62.444.000	485
62.445.000	485
62.586.XXX	507
62.587.XXX	507
62.601.XXX	487
62.602.XXX	487
64.086.000	422
64.087.000	422
64.100.XXX	362
64.102.XXX	362
64.103.XXX	362
64.105.XXX	362
64.106.XXX	362
64.108.XXX	362
64.109.XXX	362
64.111.XXX	362
64.112.XXX	362
64.114.XXX	362
64.115.XXX	363
64.117.XXX	363
64.118.XXX	363
64.120.XXX	363
64.121.XXX	363
64.123.XXX	363
64.124.XXX	363
64.126.XXX	363
64.127.XXX	364
64.129.XXX	364
64.130.XXX	364
64.132.XXX	364
64.133.XXX	364
64.135.XXX	364
64.136.XXX	365
64.138.XXX	365
64.139.XXX	364
64.141.XXX	364
64.142.XXX	365
64.144.XXX	365
64.300.XXX	366
64.301.XXX	367
64.302.XXX	367
64.303.XXX	367
64.304.XXX	367
64.400.XXX	368
64.401.XXX	368
64.403.XXX	368
64.404.XXX	368
64.405.XXX	368
64.409.000	367
64.410.XXX	367
64.411.XXX	367
64.412.XXX	367
64.413.000	367
64.414.000	367
64.417.000	366, 367*
64.509.000	460
64.510.000	460
64.517.000	461
64.570.000	368
64.571.000	368
64.572.000	368
64.573.000	368
64.574.000	368
64.580.000	368
64.581.000	368
64.582.000	368
64.583.000	368
64.584.000	368
64.590.000	368
64.591.000	368
64.592.000	368
64.593.000	368
64.594.000	368
64.641.000	366, 367*
64.642.000	366
64.643.000	366
64.644.000	366
64.645.000	366
64.646.000	366, 367*
65.001.XXX	265
65.002.000	264
65.003.000	264
65.004.000	264
65.005.000	264
65.014.000	265
65.015.000	265
65.016.000	265
65.017.000	265
65.050.XXX	265
65.060.000	384
65.061.000	384
65.062.000	384
65.066.000	384
65.067.000	384
65.068.000	384
65.081.000	419
65.082.000	419
65.085.XXX	421
65.087.XXX	421
65.088.XXX	421
65.089.XXX	421
65.119.000	393
65.120.000	393
65.121.000	393
65.122.000	393
65.123.000	393
65.124.000	393
65.128.XXX	414
65.129.XXX	414
65.132.XXX	423
65.135.XXX	421
65.144.XXX	383
65.145.XXX	385
65.174.XXX	393
65.175.000	429
65.176.XXX	393
65.184.000	393
65.185.000	393
65.186.000	393
65.187.000	393
65.188.000	393
65.189.000	393
65.190.000	393
65.191.000	393
65.192.000	393
65.193.000	393
65.194.000	393
65.195.000	393
65.196.XXX	395
65.199.XXX	395
65.200.XXX	395
65.201.XXX	395
65.204.XXX	382
65.205.XXX	382
65.206.XXX	382
65.207.XXX	382
65.208.XXX	382
65.209.XXX	393
65.210.000	393
65.212.000	394
65.213.000	394
65.214.000	394
65.215.XXX	394
65.216.XXX	394
65.217.XXX	394
65.227.000	394
65.228.000	394
65.229.000	394
65.230.000	394
65.231.000	394
65.232.000	383
65.233.000	383
65.234.XXX	421
65.235.XXX	421
65.244.000	428
65.245.XXX	417
65.247.XXX	417
65.250.000	419
65.254.000	418
65.257.XXX	423
65.258.XXX	423
65.260.XXX	423
65.261.XXX	423
65.262.XXX	423
65.263.XXX	423
65.264.XXX	423
65.266.XXX	423
65.267.XXX	421
65.268.XXX	421
65.269.XXX	421
65.270.XXX	421
65.271.XXX	421
65.281.000	426
65.291.000	395
65.297.XXX	383
65.300.XXX	382
65.301.XXX	382
65.302.XXX	382
65.303.XXX	382
65.304.XXX	382
65.305.XXX	382
65.346.000	428
65.347.000	428
65.348.000	428
65.349.000	428
65.350.000	428
65.351.000	428
65.352.000	428
65.353.000	428
65.354.000	429
65.355.000	429
65.356.000	429
65.357.000	429
65.358.000	429
65.359.000	394
65.360.000	394
65.361.000	394
65.369.000	384
65.370.000	384
65.371.000	384
65.375.000	384
65.376.000	384
65.377.000	384
65.381.000	384
65.382.000	384
65.383.000	384
65.390.000	384
65.391.000	384
65.392.000	384
65.402.000	460
65.403.000	460
65.404.000	460
65.405.000	460
65.406.000	460
65.407.000	460
65.408.000	460
65.409.000	460
65.410.000	457
65.411.000	457
65.412.000	457
65.413.000	457
65.414.000	457
65.415.000	457
65.416.000	456
65.417.000	456
65.419.000	461
65.420.000	459
65.421.000	459
65.422.000	459
65.423.000	458
65.424.000	458
65.425.000	458
65.426.000	459
65.427.000	459
65.428.000	459
65.429.000	458
65.430.000	458
70.265.000	71
70.266.000	71
70.267.000	141
70.268.000	141
70.340.000	639
70.341.000	639
70.342.000	639
70.343.000	639
70.344.000	639
70.345.000	639
70.346.000	639
70.347.000	639
70.348.000	639
70.349.000	639
70.350.000	639
70.351.000	639
70.352.XXX	601
70.353.XXX	601
70.354.XXX	601
70.355.XXX	601
70.358.XXX	601
70.359.XXX	601
70.360.XXX	601
70.361.XXX	601
70.362.XXX	601
70.363.XXX	601
70.364.XXX	601
70.365.XXX	601
70.540.000	71, 141
70.541.000	71, 141
70.632.XXX	87
70.633.XXX	87
71.000.XXX	38
71.001.XXX	39
71.002.XXX	39
71.003.XXX	39
71.004.XXX	39
71.005.XXX	39
71.006.XXX	76
71.007.XXX	77
71.008.XXX	77
71.009.XXX	77
71.010.XXX	77
71.011.XXX	46
71.012.XXX	46
71.013.XXX	47
71.014.XXX	47
71.015.XXX	47
71.016.XXX	47
71.017.XXX	47
71.018.XXX	47
71.019.XXX	88
71.020.XXX	88
71.021.XXX	89
71.022.XXX	89
71.023.XXX	89
71.024.XXX	89
71.025.XXX	89
71.026.XXX	89
71.027.XXX	54
71.028.XXX	54
71.029.XXX	54
71.030.XXX	54
71.031.XXX	98, 443
71.032.XXX	98, 443
71.033.XXX	99
71.034.XXX	98, 443
71.035.XXX	99
71.036.XXX	99
71.037.XXX	99
71.038.XXX	99
71.039.XXX	106
71.040.XXX	107
71.041.XXX	107
71.042.XXX	107
71.043.XXX	62
71.044.XXX	63
71.045.XXX	63
71.046.XXX	63
71.047.XXX	114
71.048.XXX	115
71.049.XXX	115
71.050.XXX	115
71.051.XXX	122
71.052.XXX	123
71.053.XXX	123
71.054.XXX	123
71.055.XXX	130
71.056.XXX	131
71.057.XXX	131
71.058.XXX	131
71.059.XXX	38
71.060.XXX	39
71.061.XXX	39
71.062.XXX	39
71.063.XXX	39
71.064.XXX	39
71.065.XXX	76
71.066.XXX	77
71.067.XXX	77
71.068.XXX	77
71.069.XXX	77
71.070.XXX	46
71.071.XXX	46
71.072.XXX	47
71.073.XXX	47
71.074.XXX	47
71.075.XXX	47
71.076.XXX	47
71.077.XXX	47
71.078.XXX	88
71.079.XXX	88
71.080.XXX	89
71.081.XXX	89
71.082.XXX	89
71.083.XXX	89
71.084.XXX	89
71.085.XXX	89
71.086.XXX	54
71.087.XXX	55
71.088.XXX	55
71.089.XXX	55
71.090.XXX	98, 443
71.091.XXX	98, 443
71.092.XXX	99
71.093.XXX	99, 163*
71.094.XXX	99
71.095.XXX	99
71.096.XXX	99
71.097.XXX	99
71.098.XXX	106
71.099.XXX	107
71.100.XXX	107
71.101.XXX	107
71.102.XXX	62
71.103.XXX	63
71.104.XXX	63
71.105.XXX	63
71.106.XXX	114
71.107.XXX	115
71.108.XXX	115
71.109.XXX	115
71.110.XXX	122
71.111.XXX	123
71.112.XXX	123
71.113.XXX	123
71.114.XXX	130
71.115.XXX	131
71.116.XXX	131
71.117.XXX	131
71.118.XXX	38
71.119.XXX	39
71.120.XXX	39
71.121.XXX	39
71.122.XXX	39
71.123.XXX	39
71.124.XXX	76
71.125.XXX	77
71.126.XXX	77
71.127.XXX	77
71.128.XXX	77
71.129.XXX	46
71.130.XXX	46
71.131.XXX	47
71.132.XXX	47
71.133.XXX	47
71.134.XXX	47
71.135.XXX	47
71.136.XXX	47
71.137.XXX	88
71.138.XXX	88
71.139.XXX	89
71.140.XXX	89
71.141.XXX	89
71.142.XXX	89
71.143.XXX	89
71.144.XXX	89
71.145.XXX	54
71.146.XXX	55
71.147.XXX	55
71.148.XXX	55
71.149.XXX	98, 443
71.150.XXX	98, 443
71.151.XXX	99
71.152.XXX	99, 163*
71.153.XXX	99
71.154.XXX	99
71.155.XXX	99
71.156.XXX	99
71.157.XXX	106
71.158.XXX	107
71.159.XXX	107
71.160.XXX	107
71.161.XXX	62
71.162.XXX	63
71.163.XXX	63
71.164.XXX	63
71.165.XXX	114
71.166.XXX	115
71.167.XXX	115
71.168.XXX	115
71.169.XXX	122
71.170.XXX	123
71.171.XXX	123
71.172.XXX	123
71.173.XXX	130
71.174.XXX	131
71.175.XXX	131
71.176.XXX	131
71.177.XXX	38
71.178.XXX	39
71.179.XXX	39
71.180.XXX	39
71.181.XXX	39
71.182.XXX	39
71.183.XXX	76
71.184.XXX	77
71.185.XXX	77
71.186.XXX	77
71.187.XXX	77
71.188.XXX	46
71.189.XXX	46
71.190.XXX	47
71.191.XXX	47
71.192.XXX	47
71.193.XXX	47
71.194.XXX	47
71.195.XXX	47
71.196.XXX	88
71.197.XXX	88
71.198.XXX	89
71.199.XXX	89
71.200.XXX	89
71.201.XXX	89
71.202.XXX	89
71.203.XXX	89
71.204.XXX	54
71.205.XXX	55
71.206.XXX	55
71.207.XXX	55
71.208.XXX	98
71.209.XXX	98
71.210.XXX	99
71.211.XXX	99
71.212.XXX	99
71.213.XXX	99
71.214.XXX	99
71.215.XXX	99
71.216.XXX	106
71.217.XXX	107
71.218.XXX	107
71.219.XXX	107
71.220.XXX	62
71.221.XXX	63
71.222.XXX	63
71.223.XXX	63
71.224.XXX	114
71.225.XXX	115
71.226.XXX	115
71.227.XXX	115
71.228.XXX	122
71.229.XXX	123
71.230.XXX	123
71.231.XXX	123
71.232.XXX	130
71.233.XXX	131
71.234.XXX	131
71.235.XXX	131
71.236.XXX	39
71.237.XXX	39
71.238.XXX	39
71.239.XXX	39
71.240.XXX	77
71.241.XXX	77
71.242.XXX	77
71.243.XXX	47
71.244.XXX	47
71.245.XXX	47
71.246.XXX	47
71.247.XXX	47
71.248.XXX	47
71.249.XXX	89
71.250.XXX	89
71.251.XXX	89
71.252.XXX	89
71.253.XXX	89
71.254.XXX	89
71.255.XXX	54
71.256.XXX	55
71.257.XXX	55
71.258.XXX	98
71.259.XXX	98
71.260.XXX	99
71.261.XXX	99
71.262.XXX	106
71.263.XXX	107
71.264.XXX	107
71.265.XXX	62
71.266.XXX	63
71.267.XXX	63
71.268.XXX	114
71.269.XXX	115
71.270.XXX	115
71.271.XXX	122
71.272.XXX	123
71.273.XXX	130
71.274.XXX	131
71.400.XXX	39
71.401.XXX	39
71.402.XXX	39
71.403.XXX	39
71.404.XXX	39
71.405.XXX	77
71.406.XXX	77
71.407.XXX	77
71.408.XXX	77
71.409.XXX	77
71.410.XXX	77
71.411.XXX	77
71.412.XXX	77
71.413.XXX	77
71.414.XXX	77
71.415.XXX	124, 246
71.416.XXX	123
71.417.XXX	123
71.418.XXX	123
71.419.XXX	123
71.420.XXX	131
71.421.XXX	131
71.422.XXX	131
71.423.XXX	131
71.424.XXX	131
71.430.XXX	169
71.431.XXX	169
71.432.XXX	169
71.440.XXX	154
71.441.XXX	155
71.442.XXX	162
71.444.XXX	162
71.445.XXX	164
71.450.XXX	523
71.452.XXX	523
71.460.XXX	522
71.461.XXX	522
71.462.XXX	522
71.465.000	524
71.466.000	524
71.475.XXX	284
71.476.XXX	284
71.480.XXX	283
71.482.XXX	283
71.483.XXX	283
72.000.XXX	40
72.001.XXX	40
72.002.XXX	41
72.003.XXX	41
72.004.XXX	41
72.005.XXX	41
72.006.XXX	78
72.007.XXX	78
72.008.XXX	79
72.009.XXX	79
72.010.XXX	79
72.011.XXX	79
72.012.XXX	48
72.013.XXX	48
72.014.XXX	48
72.015.XXX	49
72.016.XXX	49
72.017.XXX	49
72.018.XXX	49
72.019.XXX	49
72.020.XXX	49
72.021.XXX	49
72.022.XXX	49
72.023.XXX	49
72.024.XXX	49
72.025.XXX	49
72.026.XXX	49
72.027.XXX	90
72.028.XXX	90
72.029.XXX	91
72.030.XXX	91
72.031.XXX	91
72.032.XXX	91
72.033.XXX	91
72.034.XXX	91, 348
72.035.XXX	91
72.036.XXX	91
72.037.XXX	91
72.038.XXX	91
72.039.XXX	91
72.040.XXX	91
72.041.XXX	91
72.042.XXX	56, 156*
72.043.XXX	56, 156*
72.044.XXX	56, 156*
72.045.XXX	57, 157*
72.046.XXX	57, 157*
72.047.XXX	57, 157*
72.048.XXX	57, 157*
72.049.XXX	57, 157*
72.050.XXX	57, 157*
72.051.XXX	57, 157*
72.052.XXX	57, 157*
72.053.XXX	57, 157*
72.054.XXX	57, 157*
72.055.XXX	57, 157*
72.056.XXX	57, 157*
72.057.XXX	100, 166*
72.058.XXX	100, 166*
72.059.XXX	100, 166*
72.060.XXX	101, 167*
72.061.XXX	101, 167*
72.062.XXX	101, 167*
72.063.XXX	101, 167*
72.064.XXX	101, 167*
72.065.XXX	101, 167*
72.066.XXX	101, 167*
72.067.XXX	101, 167*
72.068.XXX	101, 167*
72.069.XXX	101, 167*
72.070.XXX	101, 167*
72.071.XXX	101, 167*
72.072.XXX	108, 226
72.073.XXX	108, 226
72.074.XXX	109, 227
72.075.XXX	109, 227
72.076.XXX	109, 227
72.077.XXX	109, 227
72.078.XXX	109, 227
72.079.XXX	109, 227
72.080.XXX	64, 200
72.081.XXX	64, 200*
72.082.XXX	65, 201*
72.083.XXX	65, 201
72.084.XXX	65, 201*
72.085.XXX	65, 201
72.086.XXX	65, 201
72.087.XXX	65, 201
72.088.XXX	116, 236
72.089.XXX	116, 236
72.090.XXX	117, 237
72.091.XXX	117, 237
72.092.XXX	117, 237
72.093.XXX	117, 237
72.094.XXX	117, 237
72.095.XXX	117, 237
72.096.XXX	124, 246
72.097.XXX	124, 246
72.098.XXX	125, 247
72.099.XXX	125, 247
72.100.XXX	125, 247
72.101.XXX	125, 247
72.102.XXX	125, 247
72.103.XXX	132, 252
72.104.XXX	132, 252
72.105.XXX	133, 253
72.106.XXX	133, 253
72.107.XXX	133, 253
72.108.XXX	133, 253
72.109.XXX	133, 253
72.110.XXX	40
72.111.XXX	40
72.112.XXX	41
72.113.XXX	41
72.114.XXX	41
72.115.XXX	41
72.116.XXX	78
72.117.XXX	78
72.118.XXX	79
72.119.XXX	79
72.120.XXX	79
72.121.XXX	79
72.122.XXX	48
72.123.XXX	48
72.124.XXX	48
72.125.XXX	49

* ad altre pagine

www.lista.com © 2014

Cod. art.	Pagina
72.126.XXX	49
72.127.XXX	49
72.128.XXX	49
72.129.XXX	49
72.130.XXX	49
72.131.XXX	49
72.132.XXX	49
72.133.XXX	49
72.134.XXX	49
72.135.XXX	49
72.136.XXX	49
72.137.XXX	90
72.138.XXX	90
72.139.XXX	90
72.140.XXX	91
72.141.XXX	91
72.142.XXX	91
72.143.XXX	91
72.144.XXX	91
72.145.XXX	91
72.146.XXX	91
72.147.XXX	91
72.148.XXX	91
72.149.XXX	91
72.150.XXX	91
72.151.XXX	91
72.152.XXX	56, 156*
72.153.XXX	56, 156*
72.154.XXX	56, 156*
72.155.XXX	57, 157*
72.156.XXX	57, 157*
72.157.XXX	57, 157*
72.158.XXX	57, 157*
72.159.XXX	57, 157*
72.160.XXX	57, 157*
72.161.XXX	57, 157*
72.162.XXX	57, 157*
72.163.XXX	57, 157*
72.164.XXX	57, 157*
72.165.XXX	57, 157*
72.166.XXX	57, 157*
72.167.XXX	100, 166*
72.168.XXX	100, 166*
72.169.XXX	100, 166*
72.170.XXX	101, 167*
72.171.XXX	101, 167*
72.172.XXX	101, 167*
72.173.XXX	101, 167*
72.174.XXX	101, 167*
72.175.XXX	101, 167*
72.176.XXX	101, 167*
72.177.XXX	101, 167*
72.178.XXX	101, 167*
72.179.XXX	101, 167*
72.180.XXX	101, 167*
72.181.XXX	101, 167*
72.182.XXX	108, 226
72.183.XXX	108, 226
72.184.XXX	109, 227
72.185.XXX	109, 227
72.186.XXX	109, 227
72.187.XXX	109, 227
72.188.XXX	109, 227
72.189.XXX	109, 227
72.190.XXX	64, 200
72.191.XXX	64, 200*
72.192.XXX	65, 201*
72.193.XXX	65, 201
72.194.XXX	65, 201*
72.195.XXX	65, 201
72.196.XXX	65, 201
72.197.XXX	65, 201
72.198.XXX	116, 236
72.199.XXX	116, 236
72.200.XXX	117, 237
72.201.XXX	117, 237
72.202.XXX	117, 237
72.203.XXX	117, 237
72.204.XXX	117, 237
72.205.XXX	117, 237
72.206.XXX	124, 246
72.207.XXX	124, 246
72.208.XXX	125, 247
72.209.XXX	125, 247
72.210.XXX	125, 247
72.211.XXX	125, 247
72.212.XXX	125, 247
72.213.XXX	132, 252
72.214.XXX	132, 252
72.215.XXX	133, 253
72.216.XXX	133, 253
72.217.XXX	133, 253
72.218.XXX	133, 253
72.219.XXX	133, 253
72.220.XXX	40
72.221.XXX	40
72.222.XXX	41
72.223.XXX	41
72.224.XXX	41
72.225.XXX	41
72.226.XXX	78
72.227.XXX	78
72.228.XXX	79
72.229.XXX	79
72.230.XXX	79
72.231.XXX	79
72.232.XXX	48
72.233.XXX	48
72.234.XXX	48
72.235.XXX	49
72.236.XXX	49
72.237.XXX	49
72.238.XXX	49
72.239.XXX	49
72.240.XXX	49
72.241.XXX	49
72.242.XXX	49
72.243.XXX	49
72.244.XXX	49
72.245.XXX	49
72.246.XXX	49
72.247.XXX	90
72.248.XXX	90
72.249.XXX	90
72.250.XXX	91
72.251.XXX	91
72.252.XXX	91
72.253.XXX	91
72.254.XXX	91
72.255.XXX	91
72.256.XXX	91
72.257.XXX	91
72.258.XXX	91
72.259.XXX	91
72.260.XXX	91
72.261.XXX	91
72.262.XXX	56, 156*
72.263.XXX	56, 156*
72.264.XXX	56, 156*
72.265.XXX	57, 157*
72.266.XXX	57, 157*
72.267.XXX	57, 157*
72.268.XXX	57, 157*
72.269.XXX	57, 157*
72.270.XXX	57, 157*
72.271.XXX	57, 157*
72.272.XXX	57, 157*
72.273.XXX	57, 157*
72.274.XXX	57, 157*
72.275.XXX	57, 157*
72.276.XXX	57, 157*
72.277.XXX	100, 166*
72.278.XXX	100, 166*
72.279.XXX	100, 166*
72.280.XXX	101, 167*
72.281.XXX	101, 167*
72.282.XXX	101, 167*
72.283.XXX	101, 167*
72.284.XXX	101, 167*
72.285.XXX	101, 167*
72.286.XXX	101, 167*
72.287.XXX	101, 167*
72.288.XXX	101, 167*
72.289.XXX	101, 167*
72.290.XXX	101, 167*
72.291.XXX	101, 167*
72.292.XXX	108, 226
72.293.XXX	108, 226
72.294.XXX	109, 227
72.295.XXX	109, 227
72.296.XXX	109, 227
72.297.XXX	109, 227
72.298.XXX	109, 227
72.299.XXX	109, 227
72.300.XXX	64, 200
72.301.XXX	64, 200*
72.302.XXX	65, 201*
72.303.XXX	65, 201
72.304.XXX	65, 201*
72.305.XXX	65, 201
72.306.XXX	65, 201
72.307.XXX	65, 201
72.308.XXX	116, 236
72.309.XXX	116, 236
72.310.XXX	117, 237
72.311.XXX	117, 237
72.312.XXX	117, 237
72.313.XXX	117, 237
72.314.XXX	117, 237
72.315.XXX	117, 237
72.316.XXX	124, 246
72.317.XXX	124, 246
72.318.XXX	125, 247
72.319.XXX	125, 247
72.320.XXX	125, 247
72.321.XXX	125, 247
72.322.XXX	125, 247
72.323.XXX	132, 252
72.324.XXX	132, 252
72.325.XXX	133, 253
72.326.XXX	133, 253
72.327.XXX	133, 253
72.328.XXX	133, 253
72.329.XXX	133, 253
72.330.XXX	40
72.331.XXX	40
72.332.XXX	41
72.333.XXX	41
72.334.XXX	41
72.335.XXX	41
72.336.XXX	78
72.337.XXX	78
72.338.XXX	79
72.339.XXX	79
72.340.XXX	79
72.341.XXX	79
72.342.XXX	48
72.343.XXX	48
72.344.XXX	48
72.345.XXX	49
72.346.XXX	49
72.347.XXX	49
72.348.XXX	49
72.349.XXX	49
72.350.XXX	49
72.351.XXX	49
72.352.XXX	49
72.353.XXX	49
72.354.XXX	49
72.355.XXX	49
72.356.XXX	49
72.357.XXX	90
72.358.XXX	90
72.359.XXX	90
72.360.XXX	91
72.361.XXX	91
72.362.XXX	91
72.363.XXX	91
72.364.XXX	91
72.365.XXX	91
72.366.XXX	91
72.367.XXX	91
72.368.XXX	91
72.369.XXX	91
72.370.XXX	91
72.371.XXX	91
72.372.XXX	56, 156*
72.373.XXX	56, 156*
72.374.XXX	56, 156*
72.375.XXX	57, 157*
72.376.XXX	57, 157*
72.377.XXX	57, 157*
72.378.XXX	57, 157*
72.379.XXX	57, 157*
72.380.XXX	57, 157*
72.381.XXX	57, 157*
72.382.XXX	57, 157*
72.383.XXX	57, 157*
72.384.XXX	57, 157*
72.385.XXX	57, 157*
72.386.XXX	57, 157*
72.387.XXX	100, 166*
72.388.XXX	100, 166*
72.389.XXX	100, 166*
72.390.XXX	101, 167*
72.391.XXX	101, 167*
72.392.XXX	101, 167*
72.393.XXX	101, 167*
72.394.XXX	101, 167*
72.395.XXX	101, 167*
72.396.XXX	101, 167*
72.397.XXX	101, 167*
72.398.XXX	101, 167*
72.399.XXX	101, 167*
72.400.XXX	101, 167*
72.401.XXX	101, 167*
72.402.XXX	108, 226
72.403.XXX	108, 226
72.404.XXX	109, 227
72.405.XXX	109, 227
72.406.XXX	109, 227
72.407.XXX	109, 227
72.408.XXX	109, 227
72.409.XXX	109, 227
72.410.XXX	64, 200
72.411.XXX	64, 200*
72.412.XXX	65, 201*
72.413.XXX	65, 201
72.414.XXX	65, 201*
72.415.XXX	65, 201
72.416.XXX	65, 201
72.417.XXX	65, 201
72.418.XXX	116, 236
72.419.XXX	116, 236
72.420.XXX	117, 237
72.421.XXX	117, 237
72.422.XXX	117, 237
72.423.XXX	117, 237
72.424.XXX	117, 237
72.425.XXX	117, 237
72.426.XXX	124, 246
72.427.XXX	124, 246
72.428.XXX	125, 247
72.429.XXX	125, 247
72.430.XXX	125, 247
72.431.XXX	125, 247
72.432.XXX	125, 247
72.433.XXX	132, 252
72.434.XXX	132, 252
72.435.XXX	133, 253
72.436.XXX	133, 253
72.437.XXX	133, 253
72.438.XXX	133, 253
72.439.XXX	133, 253
72.440.XXX	48
72.441.XXX	49
72.442.XXX	49
72.443.XXX	49
72.444.XXX	49
72.445.XXX	49
72.446.XXX	49
72.447.XXX	90
72.448.XXX	91
72.449.XXX	91
72.450.XXX	91
72.451.XXX	91
72.452.XXX	91
72.453.XXX	91
72.454.XXX	56, 156*
72.455.XXX	57, 157*
72.456.XXX	57, 157*
72.457.XXX	57, 157*
72.458.XXX	57, 157*
72.459.XXX	57, 157*
72.460.XXX	57, 157*
72.461.XXX	100, 166*
72.462.XXX	101, 167*
72.463.XXX	101, 167*
72.464.XXX	101, 167*
72.465.XXX	101, 167*
72.466.XXX	101, 167*
72.467.XXX	101, 167*
72.468.XXX	108, 226
72.469.XXX	109, 227
72.470.XXX	109, 227
72.471.XXX	109, 227
72.472.XXX	109, 227
72.473.XXX	109, 227
72.474.XXX	109, 227
72.475.XXX	64, 200*
72.476.XXX	65, 201*
72.477.XXX	65, 201
72.478.XXX	65, 201*
72.479.XXX	65, 201
72.480.XXX	65, 201
72.481.XXX	65, 201
72.482.XXX	116, 236
72.483.XXX	117, 237
72.484.XXX	117, 237
72.485.XXX	117, 237
72.486.XXX	117, 237
72.487.XXX	117, 237
72.488.XXX	117, 237
72.489.XXX	124, 246
72.490.XXX	124, 246
72.491.XXX	125, 247
72.492.XXX	125, 247
72.493.XXX	125, 247
72.494.XXX	125, 247
72.495.XXX	125, 247
72.496.XXX	132, 252
72.497.XXX	132, 252
72.498.XXX	133, 253
72.499.XXX	133, 253
72.500.XXX	133, 253
72.501.XXX	133, 253
72.502.XXX	133, 253
72.505.XXX	64, 200
72.506.XXX	65, 201
72.507.XXX	65, 201
72.508.XXX	65, 201
72.509.XXX	65, 201
72.510.XXX	116, 236
72.511.XXX	117, 237
72.512.XXX	117, 237
72.513.XXX	117, 237
72.514.XXX	117, 237
72.515.XXX	124, 246
72.516.XXX	124, 246
72.517.XXX	132, 252
72.518.XXX	132, 252
72.519.XXX	108, 226
72.520.XXX	109, 227
72.521.XXX	109, 227
72.522.XXX	109, 227
72.523.XXX	109, 227
72.524.XXX	64, 200
72.525.XXX	65, 201
72.526.XXX	65, 201
72.527.XXX	65, 201
72.528.XXX	65, 201
72.529.XXX	116, 236
72.530.XXX	117, 237
72.531.XXX	117, 237
72.532.XXX	117, 237
72.533.XXX	117, 237
72.534.XXX	124, 246
72.535.XXX	124, 246
72.536.XXX	132, 252
72.537.XXX	132, 252
72.540.XXX	109, 227
72.541.XXX	109, 227
72.542.XXX	109, 227
72.543.XXX	109, 227
72.544.XXX	109, 227
72.590.XXX	108, 226
72.591.XXX	109, 227
72.592.XXX	109, 227
72.593.XXX	109, 227
72.594.XXX	109, 227
72.595.XXX	64, 200
72.596.XXX	65, 201
72.597.XXX	65, 201
72.598.XXX	65, 201
72.599.XXX	65, 201
72.600.XXX	116, 236
72.601.XXX	117, 237
72.602.XXX	117, 237
72.603.XXX	117, 237
72.604.XXX	117, 237
72.605.XXX	124, 246
72.606.XXX	124, 246
72.607.XXX	132, 252
72.608.XXX	132, 252
72.609.XXX	108, 226
72.610.XXX	109, 227
72.611.XXX	109, 227
72.612.XXX	109, 227
72.613.XXX	109, 227
72.614.XXX	64, 200
72.615.XXX	65, 201
72.616.XXX	65, 201
72.617.XXX	65, 201
72.618.XXX	65, 201
72.619.XXX	116, 236
72.620.XXX	117, 237
72.621.XXX	117, 237
72.622.XXX	117, 237
72.623.XXX	117, 237
72.624.XXX	124, 246
72.625.XXX	124, 246
72.626.XXX	132, 252
72.627.XXX	132, 252
72.700.XXX	445
72.701.XXX	445
72.702.XXX	445
72.703.XXX	445
72.704.XXX	445
72.705.XXX	445
73.000.XXX	664
73.001.XXX	664
73.002.XXX	664
73.003.XXX	664
73.005.000	665
73.006.000	665
73.007.000	665
73.010.XXX	664
73.011.XXX	664
73.012.XXX	664
73.013.XXX	664
73.020.XXX	664
73.021.XXX	664
73.022.XXX	664
73.023.XXX	664
73.030.XXX	670
73.031.XXX	670
73.032.XXX	670
73.040.XXX	670
73.041.XXX	670
73.042.XXX	670
73.050.XXX	670
73.051.XXX	670
73.052.XXX	670
73.060.XXX	664
73.061.XXX	664
73.062.XXX	664
73.070.XXX	671
73.071.XXX	671
73.072.XXX	671
73.080.XXX	671
73.081.XXX	671
73.082.XXX	671
73.090.XXX	671
73.091.XXX	671
73.092.XXX	671
73.100.000	666
73.101.000	666
73.102.000	666
73.103.000	666
73.110.000	666
73.111.000	666
73.112.000	666
73.113.000	666
73.120.000	666
73.121.000	666
73.122.000	666
73.123.000	666
73.130.XXX	672
73.131.XXX	672
73.132.XXX	672
73.140.XXX	672
73.141.XXX	672
73.142.XXX	672
73.150.XXX	672
73.151.XXX	672
73.152.XXX	672
73.210.XXX	671
73.211.XXX	671
73.212.XXX	671
73.213.XXX	671
73.214.XXX	671
73.215.XXX	671
73.216.XXX	671
73.217.XXX	673
73.218.XXX	673
73.219.XXX	673
73.220.XXX	673
73.221.XXX	673
73.222.XXX	673
73.223.XXX	673
73.224.000	675
73.225.000	675
73.226.000	675
73.227.000	675
73.228.000	675
73.229.000	675
73.230.000	675
73.231.XXX	678
73.232.XXX	679
73.233.XXX	679
73.234.XXX	678
73.235.XXX	679
73.236.XXX	679
73.237.XXX	678
73.238.XXX	679
73.239.XXX	679
73.240.XXX	678
73.241.XXX	679
73.242.XXX	679
73.243.XXX	678
73.244.XXX	679
73.245.XXX	679
73.246.XXX	678
73.247.XXX	679
73.248.XXX	679
73.249.XXX	678
73.250.XXX	679
73.251.XXX	679
73.252.XXX	678
73.253.XXX	679
73.254.XXX	679
73.255.XXX	678
73.256.XXX	679
73.257.XXX	679
73.270.XXX	673
73.271.XXX	673
73.272.XXX	673
73.280.XXX	673
73.281.XXX	673
73.282.XXX	673
73.290.XXX	673
73.291.XXX	673
73.292.XXX	673
73.430.000	674
73.431.000	674
73.432.000	674
73.440.000	674
73.441.000	674
73.442.000	674
73.450.000	674
73.451.000	674
73.452.000	674
73.470.000	675
73.471.000	675
73.472.000	675
73.480.000	675
73.481.000	675
73.482.000	675
73.490.000	675
73.491.000	675
73.492.000	675
73.500.XXX	668
73.501.XXX	668
73.502.XXX	668
73.503.XXX	668
73.510.XXX	668
73.511.XXX	668
73.512.XXX	668
73.513.XXX	668
73.520.XXX	668
73.521.XXX	668
73.522.XXX	668
73.523.XXX	668
73.530.XXX	667
73.531.XXX	667
73.532.XXX	667
73.533.XXX	667
73.540.XXX	667
73.541.XXX	667
73.542.XXX	667
73.543.XXX	667
73.550.XXX	667
73.551.XXX	667
73.552.XXX	667
73.553.XXX	667
73.590.XXX	664
73.591.XXX	664
73.592.XXX	664
73.650.XXX	669
73.651.XXX	669
73.652.XXX	669
73.660.XXX	669
73.661.XXX	669
73.662.XXX	669
73.670.XXX	669
73.671.XXX	669
73.672.XXX	669
74.004.000	41
74.005.000	41
74.006.000	79
74.007.000	79
74.008.000	49
74.009.000	49
74.010.000	91
74.011.000	91
74.012.000	66
74.013.000	134
74.014.000	66
74.015.000	134, 139*
74.016.000	66
74.017.000	134, 166
74.018.000	134
74.019.000	66
74.020.000	134
74.021.000	134
74.022.000	134
74.023.000	66
74.024.000	134
74.025.000	66
74.026.000	134
74.027.000	66
74.028.000	134, 166
74.029.000	134
74.030.000	66
74.031.000	134
74.032.000	134
74.033.000	134
74.034.000	68
74.035.000	137
74.036.000	68
74.037.000	137
74.038.000	68
74.039.000	137
74.040.000	137
74.041.000	68
74.042.000	137
74.043.000	137
74.044.000	137
74.045.000	67
74.046.000	67
74.047.000	136
74.048.000	136
74.049.000	67
74.050.000	67
74.051.000	136
74.052.000	136
74.053.000	67
74.054.000	67
74.055.000	136
74.056.000	136
74.057.000	67
74.058.000	136
74.059.000	136
74.060.000	136
74.061.000	67, 157
74.062.000	136, 167
74.063.000	136
74.064.000	67
74.065.000	136
74.066.000	67, 136*
74.067.000	136
74.068.000	67, 136*
74.069.000	136
74.070.000	136, 157*
74.071.000	68
74.072.000	68
74.073.000	137, 447
74.074.000	137, 447
74.075.000	68
74.076.000	137, 447
74.077.000	68
74.078.000	68
74.079.000	68
74.080.000	137
74.081.000	137
74.082.000	137
74.091.000	70, 140
74.092.000	38, 39*
74.093.000	38, 39*
74.094.000	38, 39*
74.099.000	38, 39*
74.105.000	57, 156
74.106.000	101, 166*
74.107.000	287
74.108.000	441
74.109.000	286, 287
74.110.XXX	40, 78
74.111.XXX	40, 78
74.112.XXX	49, 91
74.113.XXX	49, 91
74.114.000	70, 140
74.122.XXX	40, 78
74.123.XXX	40, 78
74.126.XXX	49, 91
74.127.XXX	49, 91
74.128.XXX	57, 101
74.129.XXX	57, 101
74.130.XXX	57, 101
74.131.XXX	57, 101
74.140.000	66
74.141.000	135
74.142.000	135
74.143.000	66
74.144.000	135
74.145.000	135
74.146.000	135
76.227.XXX	267
76.228.XXX	267
76.240.XXX	267
76.241.XXX	267
78.100.XXX	44
78.106.XXX	44
78.108.XXX	44
78.110.XXX	44
78.112.XXX	45
78.113.XXX	45
78.114.XXX	45
78.116.XXX	82
78.120.XXX	82
78.128.XXX	83
78.130.XXX	83
78.134.XXX	83
78.136.XXX	83
78.142.XXX	83
78.144.XXX	83
78.146.XXX	83
78.148.XXX	84
78.150.XXX	84
78.153.XXX	85
78.154.XXX	85
78.155.XXX	85
78.157.XXX	86
78.158.XXX	86
78.159.XXX	86
78.160.XXX	86
78.162.XXX	94
78.163.XXX	94
78.164.XXX	94
78.165.XXX	94
78.166.XXX	94
78.167.XXX	94
78.168.XXX	94
78.169.XXX	94
78.170.XXX	94
78.171.XXX	94
78.172.XXX	94
78.173.XXX	94
78.174.XXX	95
78.175.XXX	95
78.176.XXX	95
78.177.XXX	95
78.178.XXX	95
78.179.XXX	95
78.180.XXX	95
78.181.XXX	95
78.182.XXX	95
78.183.XXX	95
78.184.XXX	95
78.186.XXX	112
78.187.XXX	112
78.188.XXX	112
78.189.XXX	112
78.190.XXX	112
78.191.XXX	113
78.192.XXX	113
78.193.XXX	113
78.194.XXX	325
78.195.XXX	325
78.196.XXX	325
78.197.XXX	325
78.198.XXX	325
78.199.XXX	325
78.200.XXX	325
78.201.XXX	325
78.202.XXX	326
78.203.XXX	326
78.204.XXX	326
78.205.XXX	326
78.206.XXX	326
78.207.XXX	326
78.208.XXX	326
78.209.XXX	326
78.210.XXX	327
78.211.XXX	327
78.213.XXX	81
78.216.XXX	87
78.219.XXX	87
78.220.XXX	159
78.221.XXX	159
78.222.XXX	159
78.223.XXX	159
78.224.XXX	160
78.225.XXX	160
78.256.XXX	160
78.257.XXX	160
78.258.XXX	161
78.259.XXX	161
78.282.XXX	81
78.288.XXX	44
78.289.XXX	44
78.291.XXX	112
78.292.XXX	112
78.293.XXX	112
78.294.XXX	112
78.295.XXX	112
78.296.XXX	113
78.297.XXX	113
78.298.XXX	113
78.301.XXX	112
78.302.XXX	112
78.303.XXX	112
78.304.XXX	112
78.305.XXX	112
78.306.XXX	113
78.307.XXX	113
78.308.XXX	113
78.309.XXX	95
78.310.XXX	95
78.311.XXX	95
78.312.XXX	95
78.313.XXX	95
78.314.XXX	95
78.386.XXX	103
78.387.XXX	103
78.389.XXX	322
78.394.XXX	322
78.395.XXX	322
78.396.XXX	322
78.397.XXX	322
78.398.XXX	322
78.399.XXX	322
78.400.XXX	35, 385
78.401.XXX	35, 385
78.402.XXX	35, 385
78.403.XXX	35, 385
78.404.XXX	35
78.405.XXX	35
78.406.XXX	35, 385
78.407.XXX	35, 385
78.408.XXX	35, 385
78.409.XXX	35, 385
78.410.XXX	35
78.411.XXX	35
78.412.XXX	35
78.413.XXX	35
78.414.XXX	35
78.415.XXX	35
78.416.XXX	35
78.417.XXX	35
78.418.XXX	36
78.419.XXX	36
78.420.XXX	36
78.421.XXX	36
78.422.XXX	36
78.423.XXX	37, 385
78.424.XXX	37, 385
78.425.XXX	37, 385
78.426.XXX	37, 385
78.427.XXX	37
78.428.XXX	37
78.429.XXX	37
78.430.XXX	37
78.431.XXX	73
78.432.XXX	73
78.433.XXX	73
78.434.XXX	73
78.435.XXX	73
78.436.XXX	73
78.437.XXX	73
78.438.XXX	73
78.439.XXX	73
78.440.XXX	73
78.441.XXX	73
78.442.XXX	73
78.443.XXX	73
78.444.XXX	73
78.445.XXX	73
78.446.XXX	73
78.447.XXX	74
78.448.XXX	74
78.449.XXX	74
78.450.XXX	74
78.451.XXX	74
78.452.XXX	74
78.453.XXX	75
78.454.XXX	75
78.455.XXX	75
78.456.XXX	75
78.457.XXX	75
78.458.XXX	75
78.459.XXX	75
78.460.XXX	75
78.461.XXX	43
78.462.XXX	43
78.463.XXX	43
78.464.XXX	43
78.465.XXX	43
78.466.XXX	43
78.467.XXX	43
78.468.XXX	43
78.469.XXX	43
78.470.XXX	43
78.471.XXX	43
78.472.XXX	43
78.473.XXX	43
78.474.XXX	43
78.475.XXX	43
78.476.XXX	43
78.477.XXX	43
78.478.XXX	43
78.484.XXX	44
78.485.XXX	44
78.486.XXX	44
78.487.XXX	44
78.489.XXX	45
78.490.XXX	45
78.491.XXX	45
78.492.XXX	45
78.493.XXX	45
78.494.XXX	45
78.495.XXX	81
78.496.XXX	81
78.497.XXX	81
78.498.XXX	81
78.499.XXX	81
78.500.XXX	81
78.501.XXX	81
78.502.XXX	81
78.505.XXX	81
78.506.XXX	81
78.507.XXX	81
78.508.XXX	81
78.511.XXX	81
78.512.XXX	81
78.513.XXX	82
78.514.XXX	82
78.515.XXX	82
78.516.XXX	82
78.517.XXX	82
78.518.XXX	82
78.519.XXX	82
78.522.XXX	83

* ad altre pagine

© 2014 www.lista.com

Indice codici articolo

Cod. art.	Pagina
78.523.XXX	83
78.524.XXX	83
78.525.XXX	83
78.526.XXX	83
78.527.XXX	83
78.528.XXX	83
78.529.XXX	83
78.530.XXX	83
78.533.XXX	84
78.534.XXX	84
78.535.XXX	84
78.536.XXX	84
78.537.XXX	84
78.538.XXX	84
78.539.XXX	84
78.540.XXX	85
78.541.XXX	85
78.542.XXX	85
78.543.XXX	85
78.544.XXX	85
78.545.XXX	85
78.546.XXX	85
78.547.XXX	85
78.548.XXX	85
78.549.XXX	85
78.552.XXX	86
78.553.XXX	86
78.554.XXX	87
78.555.XXX	87
78.556.XXX	51
78.557.XXX	51
78.558.XXX	51
78.559.XXX	51
78.560.XXX	51
78.561.XXX	51
78.562.XXX	51
78.563.XXX	51
78.564.XXX	51
78.565.XXX	51
78.566.XXX	51
78.567.XXX	51
78.568.XXX	51
78.569.XXX	51
78.570.XXX	51
78.571.XXX	51
78.572.XXX	51
78.573.XXX	51
78.574.XXX	51
78.575.XXX	51
78.576.XXX	51
78.577.XXX	51
78.578.XXX	51
78.579.XXX	51
78.580.XXX	52
78.581.XXX	52
78.582.XXX	52
78.583.XXX	52
78.584.XXX	52
78.585.XXX	52
78.586.XXX	52
78.587.XXX	52
78.588.XXX	52
78.589.XXX	52
78.590.XXX	52
78.591.XXX	52
78.592.XXX	52
78.593.XXX	52
78.594.XXX	52
78.595.XXX	52
78.596.XXX	52
78.597.XXX	52
78.598.XXX	52
78.599.XXX	52
78.600.XXX	52
78.601.XXX	52
78.602.XXX	52
78.603.XXX	52
78.604.XXX	53
78.605.XXX	53
78.606.XXX	53
78.607.XXX	53
78.608.XXX	53
78.609.XXX	53
78.610.XXX	53
78.611.XXX	53
78.612.XXX	53
78.613.XXX	53
78.614.XXX	53
78.615.XXX	53
78.616.XXX	93
78.617.XXX	93
78.618.XXX	93
78.619.XXX	93
78.620.XXX	93
78.621.XXX	93
78.622.XXX	93
78.623.XXX	93
78.624.XXX	93
78.625.XXX	93
78.626.XXX	93
78.627.XXX	93
78.628.XXX	93
78.629.XXX	93
78.630.XXX	93
78.631.XXX	93
78.632.XXX	93
78.633.XXX	93
78.634.XXX	93
78.635.XXX	93
78.636.XXX	93
78.637.XXX	93
78.638.XXX	93
78.639.XXX	93
78.640.XXX	94
78.641.XXX	94
78.642.XXX	94
78.643.XXX	94
78.644.XXX	95
78.645.XXX	95
78.646.XXX	95
78.647.XXX	95
78.648.XXX	95
78.649.XXX	95
78.650.XXX	95
78.651.XXX	95
78.652.XXX	96
78.653.XXX	96
78.654.XXX	96
78.655.XXX	96
78.656.XXX	96
78.657.XXX	96
78.658.XXX	97
78.659.XXX	97
78.660.XXX	97
78.661.XXX	97
78.662.XXX	97
78.663.XXX	97
78.664.XXX	97
78.665.XXX	97
78.666.XXX	97
78.667.XXX	97
78.668.XXX	97
78.669.XXX	97
78.674.XXX	103
78.675.XXX	103
78.676.XXX	103
78.677.XXX	103
78.678.XXX	103
78.679.XXX	103
78.680.XXX	103
78.681.XXX	103
78.682.XXX	103
78.683.XXX	103
78.684.XXX	103
78.685.XXX	103
78.686.XXX	103
78.687.XXX	103
78.688.XXX	103
78.689.XXX	103
78.690.XXX	103
78.691.XXX	103
78.692.XXX	103
78.693.XXX	103
78.694.XXX	104
78.695.XXX	104
78.696.XXX	104
78.697.XXX	104
78.698.XXX	104
78.699.XXX	104
78.700.XXX	104
78.701.XXX	104
78.702.XXX	104
78.703.XXX	104
78.704.XXX	104
78.705.XXX	104
78.706.XXX	104
78.707.XXX	104
78.708.XXX	104
78.709.XXX	104
78.710.XXX	104
78.711.XXX	104
78.712.XXX	104
78.713.XXX	104
78.714.XXX	104
78.715.XXX	104
78.716.XXX	104
78.717.XXX	104
78.718.XXX	105
78.719.XXX	105
78.720.XXX	105
78.721.XXX	105
78.722.XXX	105
78.723.XXX	105
78.724.XXX	105
78.725.XXX	105
78.726.XXX	105
78.727.XXX	105
78.728.XXX	105
78.729.XXX	105
78.730.XXX	59
78.731.XXX	59
78.732.XXX	59
78.733.XXX	59
78.734.XXX	59
78.735.XXX	59
78.736.XXX	59
78.737.XXX	59
78.742.XXX	59
78.743.XXX	59
78.744.XXX	59
78.745.XXX	59
78.746.XXX	59
78.747.XXX	59
78.748.XXX	59
78.749.XXX	59
78.750.XXX	59
78.751.XXX	59
78.752.XXX	59
78.753.XXX	59
78.754.XXX	60
78.755.XXX	60
78.756.XXX	60
78.757.XXX	60
78.758.XXX	60
78.759.XXX	60
78.760.XXX	60
78.761.XXX	60
78.762.XXX	60
78.763.XXX	60
78.764.XXX	60
78.765.XXX	60
78.766.XXX	61
78.767.XXX	61
78.768.XXX	61
78.769.XXX	61
78.770.XXX	61
78.771.XXX	61
78.772.XXX	61
78.773.XXX	61
78.774.XXX	61
78.775.XXX	61
78.776.XXX	61
78.777.XXX	61
78.778.XXX	61
78.779.XXX	61
78.780.XXX	61
78.781.XXX	61
78.782.XXX	61
78.783.XXX	61
78.784.XXX	111
78.785.XXX	111
78.786.XXX	111
78.787.XXX	111
78.788.XXX	111
78.789.XXX	111
78.790.XXX	111
78.791.XXX	111
78.792.XXX	111
78.793.XXX	111
78.794.XXX	111
78.795.XXX	111
78.796.XXX	111
78.797.XXX	111
78.798.XXX	111
78.799.XXX	111
78.800.XXX	111
78.801.XXX	111
78.802.XXX	111
78.803.XXX	111
78.804.XXX	111
78.805.XXX	111
78.806.XXX	111
78.807.XXX	111
78.808.XXX	113
78.809.XXX	113
78.810.XXX	113
78.811.XXX	113
78.812.XXX	113
78.813.XXX	113
78.814.XXX	119
78.815.XXX	119
78.816.XXX	119
78.817.XXX	119
78.818.XXX	119
78.819.XXX	119
78.820.XXX	119
78.821.XXX	119
78.822.XXX	119
78.823.XXX	119
78.824.XXX	119
78.825.XXX	119
78.826.XXX	119
78.827.XXX	119
78.828.XXX	119
78.829.XXX	119
78.830.XXX	119
78.831.XXX	119
78.832.XXX	119
78.833.XXX	119
78.834.XXX	119
78.835.XXX	119
78.836.XXX	119
78.837.XXX	119
78.838.XXX	120
78.839.XXX	120
78.840.XXX	120
78.841.XXX	120
78.842.XXX	120
78.843.XXX	120
78.844.XXX	127
78.845.XXX	127
78.846.XXX	127
78.847.XXX	127
78.848.XXX	127
78.849.XXX	127
78.850.XXX	127
78.851.XXX	127
78.852.XXX	127
78.853.XXX	127
78.854.XXX	127
78.855.XXX	127
78.856.XXX	127
78.857.XXX	127
78.858.XXX	127
78.859.XXX	127
78.860.XXX	127
78.861.XXX	127
78.862.XXX	127
78.863.XXX	127
78.868.XXX	129
78.869.XXX	129
78.870.XXX	129
78.871.XXX	129
78.872.XXX	129
78.873.XXX	129
78.874.XXX	322
78.875.XXX	322
78.876.XXX	322
78.877.XXX	322
78.878.XXX	322
78.879.XXX	323
78.882.XXX	44
78.883.XXX	44
78.884.XXX	44
78.885.XXX	323
78.886.XXX	323
78.887.XXX	323
78.888.XXX	323
78.889.XXX	323
78.890.XXX	323
78.891.XXX	323
78.892.XXX	323
78.893.XXX	323
78.894.XXX	323
78.895.XXX	323
78.896.XXX	323
78.897.XXX	323
78.898.XXX	323
78.899.XXX	323
78.900.XXX	324
78.901.XXX	324
78.902.XXX	324
78.903.XXX	324
78.904.XXX	324
78.905.XXX	324
78.906.XXX	324
78.907.XXX	324
78.908.XXX	325
78.909.XXX	325
78.910.XXX	325
78.911.XXX	325
78.912.XXX	325
78.913.XXX	325
78.914.XXX	325
78.915.XXX	325
78.916.XXX	325
78.917.XXX	325
78.918.XXX	325
78.919.XXX	325
78.920.XXX	325
78.921.XXX	325
78.922.XXX	325
78.923.XXX	325
78.924.XXX	326
78.925.XXX	326
78.926.XXX	326
78.927.XXX	326
78.928.XXX	326
78.929.XXX	326
78.930.XXX	326
78.931.XXX	326
78.932.XXX	326
78.933.XXX	326
78.934.XXX	326
78.935.XXX	326
78.936.XXX	326
78.937.XXX	326
78.938.XXX	326
78.939.XXX	326
78.940.XXX	327
78.941.XXX	327
78.942.XXX	327
78.943.XXX	327
78.944.XXX	327
78.945.XXX	327
78.946.XXX	327
78.947.XXX	327
78.948.XXX	327
78.949.XXX	327
78.950.XXX	327
78.951.XXX	327
78.952.XXX	44
78.953.XXX	44
78.954.XXX	44
78.956.XXX	289
78.957.XXX	289
78.958.XXX	289
78.959.XXX	289
78.960.XXX	289
78.961.XXX	289
78.962.XXX	289
78.963.XXX	289
78.964.XXX	289
78.965.XXX	289
78.966.XXX	289
78.967.XXX	289
78.968.XXX	289
78.969.XXX	289
78.970.XXX	289
78.971.XXX	289
78.972.XXX	289
78.973.XXX	289
78.974.XXX	289
78.975.XXX	289
78.978.XXX	289
78.979.XXX	289
78.980.XXX	289
78.981.XXX	289
78.982.XXX	289
78.983.XXX	289
78.984.XXX	289
78.985.XXX	289
78.986.XXX	289
78.987.XXX	289
78.988.XXX	289
78.989.XXX	289
78.990.XXX	289
78.991.XXX	289
78.992.XXX	289
79.000.XXX	206
79.001.XXX	206
79.002.XXX	186
79.003.XXX	186
79.100.XXX	206
79.101.XXX	206
79.102.XXX	206
79.103.XXX	206
79.104.XXX	206
79.105.XXX	206
79.106.XXX	186
79.107.XXX	186
79.108.XXX	186
79.109.XXX	186
79.110.XXX	186
79.111.XXX	186
79.112.XXX	206
79.113.XXX	206
79.114.XXX	206
79.115.XXX	206
79.116.XXX	186
79.117.XXX	186
79.118.XXX	186
79.119.XXX	186
79.123.XXX	207
79.124.XXX	187
79.125.XXX	188, 208
79.126.XXX	188, 208
79.127.XXX	188, 208
79.128.XXX	188, 208
79.129.XXX	188, 208
79.130.XXX	188, 208
79.131.XXX	188, 208
79.132.XXX	188, 208
79.133.XXX	188, 208
79.134.XXX	188, 208
79.135.XXX	188, 208
79.136.XXX	188, 208
79.137.XXX	208
79.138.XXX	208
79.139.XXX	208
79.140.XXX	208
79.141.XXX	208
79.142.XXX	208
79.143.XXX	208
79.144.XXX	208
79.145.XXX	208
79.146.XXX	208
79.147.XXX	208
79.148.XXX	208
79.170.XXX	210
79.171.XXX	210
79.172.XXX	210
79.173.XXX	210
79.174.XXX	210
79.175.XXX	210
79.176.XXX	189
79.177.XXX	189
79.178.XXX	189
79.179.XXX	189
79.180.XXX	189
79.181.XXX	189
79.182.000	211
79.183.000	211
79.184.000	211
79.185.000	189
79.186.000	189
79.187.000	189
79.188.XXX	213, 223*
79.189.XXX	191, 197
79.190.XXX	212
79.191.XXX	190
79.192.XXX	232
79.193.XXX	196
79.194.XXX	242
79.195.XXX	248
79.196.XXX	212
79.197.XXX	190
79.198.XXX	232
79.199.XXX	196
79.200.XXX	242
79.201.XXX	248
79.202.XXX	212
79.203.XXX	190
79.204.XXX	232
79.205.XXX	196
79.206.XXX	242
79.207.XXX	248
79.208.XXX	212
79.209.XXX	190
79.210.XXX	232
79.211.XXX	196
79.212.XXX	242
79.213.XXX	248
79.214.XXX	191, 213
79.215.XXX	197, 233
79.216.XXX	243
79.217.XXX	249
79.218.XXX	100, 166*
79.219.XXX	56, 156*
79.220.XXX	117, 236
79.221.XXX	65, 200
79.222.XXX	100, 166*
79.223.XXX	56, 156*
79.224.XXX	117, 236
79.225.XXX	65, 200*
79.226.XXX	125, 246
79.227.XXX	133, 252
79.228.000	217
79.229.000	237
79.236.XXX	214, 215*
79.237.XXX	192, 193*
79.238.XXX	234, 235*
79.239.XXX	198, 199*
79.240.XXX	244, 245*
79.241.XXX	250, 251*
79.242.XXX	214, 215*
79.243.XXX	192, 193*
79.244.XXX	234, 235*
79.245.XXX	198, 199*
79.246.XXX	244, 245*
79.247.XXX	250, 251*
79.248.XXX	256
79.249.XXX	257
79.250.XXX	257
79.251.XXX	257
79.252.XXX	256
79.253.XXX	257
79.254.XXX	257
79.255.XXX	257
79.256.XXX	263
79.257.XXX	263
79.260.XXX	263
79.261.XXX	263
79.264.XXX	263
79.265.XXX	263
79.268.XXX	263
79.269.XXX	263
79.272.XXX	263
79.273.XXX	263
79.276.XXX	262
79.277.XXX	262
79.280.XXX	262
79.281.XXX	262
79.284.XXX	263
79.285.XXX	262
79.288.XXX	262
79.289.XXX	262
79.292.XXX	216
79.293.XXX	194
79.294.XXX	236
79.295.XXX	200
79.296.XXX	246
79.297.XXX	252
79.298.XXX	191, 213
79.299.XXX	191, 213
79.300.XXX	191, 213
79.301.XXX	191, 213
79.302.XXX	197, 233
79.303.XXX	197, 233
79.304.XXX	197, 233
79.305.XXX	197, 233
79.306.XXX	243
79.307.XXX	243
79.308.XXX	243
79.309.XXX	243
79.310.XXX	249
79.311.XXX	249
79.312.XXX	249
79.313.XXX	249
79.314.000	213, 223*
79.315.000	213, 223*
79.316.000	213, 223*
79.317.000	191, 197
79.318.000	191, 197
79.319.000	191, 197
79.329.000	218, 228*
79.330.XXX	262
79.331.XXX	262
79.332.XXX	262
79.333.XXX	262
79.334.XXX	263
79.335.XXX	263
79.336.XXX	263
79.337.XXX	263
79.338.XXX	263
79.339.XXX	263
79.340.XXX	263
79.341.XXX	263
79.342.XXX	263
79.343.XXX	263
79.348.XXX	262
79.349.XXX	262
79.350.XXX	263
79.351.XXX	263
79.360.XXX	186
79.361.XXX	186
79.362.XXX	186
79.363.XXX	206
79.364.XXX	206
79.365.XXX	206
79.380.XXX	44
79.381.XXX	44
79.382.XXX	94
79.383.XXX	94
79.390.XXX	112
79.391.XXX	112
79.392.XXX	112
79.393.XXX	112
79.400.XXX	151
79.401.XXX	151
79.402.XXX	151
79.403.XXX	151
79.404.XXX	151
79.405.XXX	151
79.406.XXX	151
79.407.XXX	151
79.408.XXX	151
79.409.XXX	151
79.410.XXX	151
79.411.XXX	151
79.412.XXX	151
79.413.XXX	151
79.414.XXX	151
79.415.XXX	151
79.416.XXX	151
79.417.XXX	151
79.418.XXX	151
79.419.XXX	151
79.420.XXX	151
79.421.XXX	151
79.422.XXX	151
79.423.XXX	151
79.424.XXX	152
79.425.XXX	152
79.426.XXX	152
79.427.XXX	152
79.428.XXX	152
79.429.XXX	152
79.430.XXX	153
79.431.XXX	153
79.432.XXX	153
79.433.XXX	153
79.434.XXX	153
79.435.XXX	153
79.436.XXX	159
79.437.XXX	159
79.438.XXX	159
79.439.XXX	159
79.440.XXX	159
79.441.XXX	159
79.442.XXX	159
79.443.XXX	159
79.444.XXX	159
79.445.XXX	159
79.446.XXX	159
79.447.XXX	159
79.448.XXX	159
79.449.XXX	159
79.450.XXX	159
79.451.XXX	159
79.452.XXX	159
79.453.XXX	159
79.454.XXX	159
79.455.XXX	159
79.456.XXX	160
79.457.XXX	160
79.458.XXX	160
79.459.XXX	160
79.460.XXX	160
79.461.XXX	160
79.462.XXX	160
79.463.XXX	160
79.464.XXX	160
79.465.XXX	160
79.466.XXX	160
79.467.XXX	160
79.468.XXX	160
79.469.XXX	160
79.470.XXX	160
79.471.XXX	160
79.472.XXX	160
79.473.XXX	160
79.474.XXX	160
79.475.XXX	160
79.476.XXX	161
79.477.XXX	161
79.478.XXX	161
79.479.XXX	161
79.480.XXX	161
79.481.XXX	161
79.482.XXX	161
79.483.XXX	161
79.484.XXX	161
79.485.XXX	161
79.486.XXX	103
79.487.XXX	103
79.492.XXX	127
79.493.XXX	127
79.494.XXX	127
79.495.XXX	127
79.498.XXX	94
79.499.XXX	94
79.500.XXX	208
79.501.XXX	208
79.502.XXX	208
79.503.XXX	208
79.504.XXX	208
79.505.XXX	208
79.506.XXX	188, 209
79.507.XXX	188, 209
79.508.XXX	188, 209
79.509.XXX	188, 209
79.510.XXX	188, 209
79.511.XXX	188, 209
79.514.XXX	222
79.515.XXX	222
79.516.XXX	222
79.517.XXX	222
79.518.XXX	223
79.519.XXX	109, 226
79.520.XXX	109, 226
79.521.XXX	257
79.522.XXX	256
79.523.XXX	257
79.524.XXX	257
79.525.XXX	257
79.526.XXX	257
79.527.XXX	257
79.528.XXX	256
79.529.XXX	257
79.530.XXX	257
79.531.XXX	257
79.532.XXX	257
79.533.XXX	256
79.534.XXX	257
79.535.XXX	257
79.536.XXX	257
79.537.XXX	257
79.538.XXX	263
79.539.XXX	263
79.540.XXX	263
79.541.XXX	263
79.542.XXX	223
79.543.XXX	223
79.544.XXX	223
79.545.XXX	223
79.549.XXX	224, 225*
79.550.XXX	224, 225*
79.555.XXX	59
79.556.XXX	59
79.557.XXX	59
79.558.XXX	59
79.560.XXX	219, 229*
79.561.XXX	219, 229*
79.562.XXX	219, 229*
79.563.XXX	218, 228*
79.564.XXX	219, 229*
79.565.XXX	219, 229*
79.566.000	218, 219*
79.567.000	228, 229*
79.568.000	238, 239*
79.569.XXX	219
79.570.XXX	229
79.571.XXX	239
79.572.XXX	219
79.573.XXX	229
79.574.XXX	239
79.575.XXX	219
79.576.XXX	229
79.577.XXX	239
79.578.XXX	220, 230*
79.579.XXX	220, 230*
79.580.XXX	220, 230*
79.581.XXX	220, 230*
79.582.XXX	220, 230*
79.583.XXX	220, 230*
79.584.XXX	220, 230*
79.585.XXX	220, 230*
79.586.XXX	221, 231*
79.587.XXX	221, 231*
79.588.XXX	221, 231*
79.589.XXX	221, 231*
79.590.XXX	221, 231*
79.591.XXX	221, 231*
79.592.XXX	221, 231*
79.593.XXX	221, 231*
79.594.XXX	221, 231*
79.595.XXX	221, 231*
79.596.XXX	221, 231*
79.597.XXX	221, 231*
79.598.XXX	221, 231*
79.599.XXX	221, 231*
79.600.XXX	221, 231*
79.601.XXX	221, 231*
79.602.XXX	221, 231*
79.603.XXX	221, 231*
79.604.XXX	221, 231*
79.605.XXX	221, 231*
79.606.XXX	221, 231*
79.607.XXX	221, 231*
79.608.XXX	221, 231*
79.609.XXX	221, 231*
79.610.000	220, 230*
79.612.000	220, 230*
79.613.000	220, 230*
79.614.000	220, 230*
79.615.000	220, 230*
79.616.XXX	226
79.620.000	220, 230*
79.622.000	220, 230*
79.623.000	220, 230*
79.624.000	220, 230*
79.625.000	220, 230*
79.630.XXX	258
79.631.XXX	259
79.632.XXX	259
79.633.XXX	259
79.634.XXX	259
79.635.XXX	258
79.636.XXX	259
79.637.XXX	259
79.638.XXX	259
79.639.XXX	259
79.640.XXX	258
79.641.XXX	259
79.642.XXX	259
79.643.XXX	259
79.644.XXX	259
79.645.XXX	258
79.646.XXX	259
79.647.XXX	259
79.648.XXX	259
79.649.XXX	259
79.650.XXX	258
79.651.XXX	259
79.652.XXX	259
79.653.XXX	259
79.654.XXX	259
79.659.000	187, 207
79.660.000	187, 207
79.661.000	187, 207
79.662.000	187, 207
79.663.000	187, 207
79.664.000	187, 207
79.798.XXX	257, 259
79.799.XXX	257, 259
79.800.XXX	257, 259
79.801.XXX	256, 257*
80.001.000	716
80.002.000	716
80.003.000	716
80.004.000	716
80.005.000	716
80.009.000	716
80.010.000	716
80.011.000	716
80.012.000	716
80.013.000	716
80.014.000	716
80.015.000	716
80.016.000	716
80.017.000	716
80.018.000	716
80.019.000	716
80.020.000	716
80.043.000	716
80.044.000	716
80.045.000	716
80.046.000	716
80.047.000	716
80.049.000	716
80.050.000	716
80.077.000	739
80.078.000	736
80.079.000	736
80.080.000	736
80.081.000	739
80.082.000	739
80.084.000	730
80.085.000	730
80.087.000	730
80.088.000	730
80.089.000	730
80.091.000	730
80.095.000	730
80.097.000	730
80.101.000	730
80.103.000	730
80.107.000	730
80.108.000	730
80.111.000	730
80.112.000	730
80.114.000	734
80.115.000	734
80.116.000	734
80.117.000	734
80.118.000	734
80.119.000	734
80.120.000	732
80.121.000	732
80.123.000	732
80.124.000	732
80.125.000	732
80.126.000	732
80.127.000	732
80.129.000	732
80.130.000	732
80.131.000	732
80.132.000	732
80.133.000	732
80.135.000	732
80.136.000	732
80.137.000	732
80.138.000	732
80.139.000	732
80.141.000	732
80.142.000	732
80.143.000	732
80.144.000	732
80.146.000	589
80.147.000	732
80.162.000	589

* ad altre pagine

www.lista.com © 2014

Cod. art.	Pagina
80.163.000	589
80.178.000	732
80.179.000	732
80.180.000	732
80.181.000	732
80.182.000	732
80.183.000	732
80.184.000	732
80.220.000	730
80.221.000	730
80.222.000	732
80.224.000	732
80.225.000	732
80.228.000	732
80.229.000	732
80.233.000	732
80.236.000	732
80.237.000	732
80.239.000	732
80.240.000	735
80.241.000	735
80.242.000	735
80.243.000	732
80.368.000	712
80.370.000	712
80.372.000	712
80.377.000	712
80.378.000	712
80.379.000	712
80.381.000	734
80.382.000	736
80.383.000	734
80.384.000	734
80.385.000	734
80.386.000	734
80.387.000	726
80.388.000	726
80.389.000	726
80.390.000	726
80.391.000	726
80.392.000	726
80.393.000	726
80.394.000	726
80.395.000	726
80.396.000	726
80.397.000	726
80.398.000	726
80.399.000	726
80.400.000	726
80.403.000	726
80.404.000	726
80.405.000	726
80.406.000	726
80.407.000	726
80.412.000	712
80.413.000	712
80.414.000	712
80.419.000	716
80.425.000	716
80.426.000	716
80.427.000	716
80.428.000	716
80.429.000	716
80.430.000	716
80.431.000	716
80.449.000	726
80.450.000	726
80.451.000	726
80.452.000	726
80.453.000	726
80.457.000	726
80.458.000	726
80.459.000	726
80.460.000	726
80.461.000	726
80.462.000	726
80.463.000	726
80.479.000	726
80.481.000	726
80.490.000	724
80.491.000	724
80.492.000	724
80.493.000	724
80.494.000	724
80.496.000	724
80.497.000	724
80.498.000	724
80.499.000	724
80.500.000	724
80.501.000	724
80.502.000	724
80.503.000	724
80.504.000	725
80.505.000	725
80.506.000	725
80.507.000	725
80.508.000	725
80.509.000	725
80.510.000	725
80.511.000	725
80.512.000	725
80.513.000	725
80.514.000	725
80.515.000	725
80.516.000	725
80.517.000	725
80.533.000	726
80.541.000	732
80.542.000	732
80.543.000	732
80.544.000	732
80.545.000	732
80.546.000	732
80.547.000	732
80.553.000	729
80.554.000	729
80.555.000	729
80.556.000	729
80.557.000	729
80.558.000	729
80.563.000	279
80.600.000	728
80.601.000	728
80.602.000	728
80.603.000	728
80.604.000	728
80.605.000	728
80.618.000	718
80.619.000	718
80.620.000	718
80.621.000	718
80.622.000	718
80.623.000	718
80.624.000	718
80.625.000	718
80.626.000	718
80.627.000	718
80.628.000	718
80.629.000	719
80.630.000	719
80.631.000	719
80.632.000	719
80.633.000	719
80.634.000	719
80.635.000	719
80.636.000	719
80.637.000	719
80.638.000	719
80.639.000	712
80.640.000	712
80.641.000	712
80.642.000	712
80.643.000	712
80.644.000	712
80.645.000	712
80.646.000	712
80.647.000	712
80.648.000	712
80.649.000	714
80.651.000	714
80.652.000	714
80.653.000	714
80.654.000	714
80.656.000	713
80.657.000	713
80.658.000	713
80.659.000	713
80.660.000	713
80.661.000	713
80.662.000	713
80.663.000	713
80.664.000	713
80.665.000	713
80.666.000	713
80.667.000	713
80.668.000	713
80.669.000	713
80.670.000	713
80.671.000	713
80.672.000	713
80.673.000	713
80.674.000	713
80.675.000	713
80.676.000	713
80.677.000	713
80.680.000	735
80.681.000	735
80.682.000	735
80.683.000	738
80.685.000	732
80.688.000	722, 725
80.689.000	723
80.690.000	723, 725
80.691.000	720
80.692.000	720
80.695.000	721
80.696.000	716
80.697.000	716
80.702.000	452
80.705.000	741
80.706.000	741
80.707.000	741
80.721.000	452
80.722.000	452
80.723.000	452
80.724.000	452
80.725.000	452
80.726.000	452
80.727.000	452
80.728.000	452
80.729.000	452
80.730.000	452
80.731.000	452
80.732.000	452
80.733.000	452
80.734.000	452
80.735.000	452
80.736.000	452
80.737.000	452
80.738.000	452
80.739.000	453
80.740.000	453
80.741.000	453
80.742.000	453
80.755.000	452
80.756.000	452
80.757.000	452
80.758.000	452
80.768.000	452
80.771.000	737
80.772.000	737
80.773.000	737
80.775.000	737
80.777.000	737
80.778.000	737
80.779.000	737
80.781.000	737
80.824.000	281
80.825.000	281
80.827.000	281
80.828.000	281
80.829.000	281
80.830.000	281
80.832.000	281
80.833.000	281
80.834.000	741
80.835.000	741
80.836.000	445, 741
80.837.000	445, 741
80.839.000	741
80.841.000	741
80.842.000	741
80.843.000	741
80.844.000	741
80.847.000	741
80.848.000	741
80.906.000	715, 721*
80.907.000	723, 740
80.908.000	727, 740
80.917.000	715, 721*
80.918.000	723, 740
80.919.000	727, 740
80.920.000	715, 717*
80.921.000	715, 717*
80.922.000	715, 717*
80.923.000	717, 740
80.924.000	717, 740
80.980.000	729, 740
80.981.000	729, 740
81.794.000	369
82.935.000	517
82.979.XXX	516
82.980.XXX	516
82.983.XXX	517
82.984.XXX	517
85.700.080	531, 537
85.701.080	531, 537
85.702.080	531, 537
85.703.080	531, 537
85.704.080	531, 537
85.722.000	517
85.723.000	517
85.749.000	489
85.763.XXX	491
85.765.000	491
85.766.000	491
85.770.000	491
85.781.000	489
85.788.XXX	517
85.789.XXX	517
85.791.XXX	517
85.792.XXX	516
85.798.XXX	517
85.799.XXX	516
85.804.000	491
85.824.XXX	491
85.825.XXX	490
85.839.XXX	517
85.840.XXX	517
88.105.000	453
88.106.000	453
88.141.XXX	324
88.143.XXX	324
88.406.XXX	351
88.407.XXX	351
88.410.XXX	351
88.411.XXX	351
88.439.000	343
88.440.000	343
89.277.000	418
89.278.000	418
89.279.000	418
89.280.000	418
89.281.XXX	417
89.282.XXX	417
89.283.XXX	417
89.284.000	419
89.285.000	419
89.290.000	419
89.291.000	418
89.292.000	418
89.293.000	418
89.299.XXX	416
89.300.XXX	415
89.301.XXX	415
89.302.XXX	415
89.303.XXX	410, 416
89.304.XXX	410, 416
89.305.XXX	410, 416
89.306.XXX	410, 416
89.313.000	415
89.314.000	415
89.315.000	415
89.316.000	415
89.319.XXX	415
89.320.XXX	415
89.321.000	415
89.322.000	415
89.323.XXX	416
89.324.000	416
89.330.XXX	416
89.333.XXX	416
89.336.XXX	416
89.339.XXX	416
89.342.XXX	416
89.345.XXX	416
89.366.XXX	421
89.367.XXX	421
89.368.XXX	421
89.369.XXX	421
89.370.XXX	421
89.371.XXX	421
89.372.XXX	416
89.373.XXX	416
89.374.XXX	416
89.375.XXX	416
89.376.XXX	416
89.377.XXX	416
89.378.XXX	416
89.379.XXX	416
89.390.XXX	421
89.391.XXX	421
89.392.XXX	421
89.393.XXX	421
89.394.XXX	421
89.395.XXX	421
89.396.XXX	421
89.397.XXX	421
89.398.XXX	421
89.399.XXX	421
89.400.XXX	421
89.401.XXX	421
89.402.XXX	421
89.403.XXX	421
89.404.XXX	421
89.405.XXX	421
89.406.XXX	421
89.407.XXX	421
89.408.XXX	421
89.409.XXX	421
89.410.XXX	421
89.411.XXX	421
89.412.XXX	421
89.413.XXX	421
89.420.XXX	414
89.421.XXX	414
89.422.XXX	414
89.423.XXX	414
89.424.XXX	414
89.425.XXX	414
89.426.XXX	414
89.427.XXX	414
89.428.XXX	414
89.429.XXX	415
89.430.XXX	415
89.431.XXX	415
89.433.XXX	414
89.434.XXX	414
89.435.XXX	414
89.436.XXX	414
89.437.XXX	414
89.438.XXX	414
89.439.XXX	414
89.440.XXX	414
89.441.XXX	417
89.442.XXX	417
89.443.XXX	417
89.444.XXX	417
89.445.XXX	417
89.446.XXX	417
89.447.XXX	417
89.448.XXX	417
89.449.000	417
89.450.XXX	417
89.452.000	417
89.453.000	428
89.460.XXX	421
89.461.XXX	421
89.462.XXX	421
89.463.XXX	421
89.470.XXX	421
89.471.XXX	421
89.472.XXX	421
89.473.XXX	421
89.474.XXX	421
89.475.XXX	421
89.476.000	421
89.477.000	421
89.478.000	421
89.479.000	421
89.480.000	421
89.481.000	421
89.482.000	421
89.483.000	421
89.484.000	421
89.485.000	421
89.486.000	421
89.487.000	421
89.495.000	424, 425
89.500.XXX	424, 425
89.502.XXX	424, 425
89.504.XXX	424
89.505.XXX	424
89.506.XXX	424
89.507.XXX	424
89.508.XXX	424
89.509.XXX	424
89.510.XXX	425
89.511.XXX	425
89.512.XXX	425
89.513.XXX	425
89.514.XXX	425
89.515.XXX	425
89.516.XXX	425
89.517.XXX	425
89.518.XXX	424
89.519.XXX	424
89.520.XXX	424
89.521.XXX	425
89.522.XXX	425
89.523.XXX	425
89.524.XXX	424
89.525.XXX	424
89.526.XXX	424
89.527.XXX	425
89.528.XXX	425
89.529.XXX	425
89.530.000	424
89.531.000	424
89.532.000	424
89.533.000	424
89.534.000	424
89.535.000	424
89.536.000	424
89.537.000	424
89.538.000	425
89.539.000	425
89.540.000	425
89.541.000	424
89.542.000	424
89.543.000	425
89.544.000	426
89.545.000	426
89.546.000	426
89.547.000	426
89.548.000	426
89.549.000	426
89.550.000	426
89.552.000	426
89.553.XXX	424
89.554.XXX	424
89.555.XXX	424
89.556.XXX	425
89.557.XXX	425
89.558.XXX	425
89.559.XXX	424
89.560.XXX	424
89.561.XXX	424
89.562.XXX	425
89.563.XXX	425
89.564.XXX	425
89.565.XXX	424
89.566.XXX	424
89.567.XXX	424
89.568.XXX	425
89.569.XXX	425
89.570.XXX	425
89.571.XXX	424
89.572.XXX	424
89.573.XXX	424
89.574.XXX	425
89.575.XXX	425
89.576.XXX	425
89.579.000	424
89.580.000	426
89.581.000	426
89.582.000	426
89.583.000	426
89.585.000	426
89.586.000	426
89.587.000	426
89.588.000	426
89.589.000	426
89.590.000	426
89.591.000	426
89.592.000	426
89.600.000	330
89.601.000	330
89.602.000	331
89.603.000	331
89.604.000	330
89.605.000	331
89.606.000	331
89.607.000	331
89.608.000	330
89.609.000	330
89.610.000	331
89.611.000	331
89.612.000	330
89.613.000	331
89.614.000	331
89.615.000	331
89.616.000	330
89.617.000	330
89.618.000	330
89.619.000	330
89.620.000	330
89.621.000	330
89.622.000	330
89.623.000	330
89.624.000	331
89.625.000	331
89.626.000	331
89.627.000	331
89.628.000	331
89.629.000	331
89.630.000	331
89.631.000	331
89.632.000	330
89.633.000	330
89.634.000	331
89.635.000	331
89.636.000	330
89.637.000	330
89.638.000	331
89.639.000	331
89.640.000	330
89.641.000	330
89.642.000	331
89.643.000	331
89.644.000	330
89.645.000	331
89.646.000	331
89.647.000	331
89.648.000	330
89.649.000	330
89.650.000	331
89.651.000	331
89.652.000	330
89.653.000	331
89.654.000	331
89.655.000	331
89.656.000	330
89.657.000	330
89.658.000	330
89.659.000	330
89.660.000	330
89.661.000	330
89.662.000	330
89.663.000	330
89.664.000	331
89.665.000	331
89.666.000	331
89.667.000	331
89.668.000	331
89.669.000	331
89.670.000	331
89.671.000	331
89.672.000	330
89.673.000	330
89.674.000	331
89.675.000	331
89.676.000	330
89.677.000	330
89.678.000	331
89.679.000	331
89.680.000	331
89.681.000	331
89.682.000	331
89.683.000	331
89.684.000	334
89.685.000	334
89.686.000	334
89.687.000	334
89.688.000	334
89.689.000	334
89.690.000	334
89.691.000	334
89.692.000	335
89.693.000	335
89.694.000	335
89.695.000	335
89.696.000	334
89.697.000	334
89.698.000	335
89.699.000	335
89.700.000	334
89.701.000	334
89.702.000	335
89.703.000	335
89.704.000	334
89.705.000	335
89.706.000	335
89.707.000	335
89.708.000	334
89.709.000	334
89.710.000	335
89.711.000	335
89.712.000	334
89.713.000	335
89.714.000	335
89.715.000	335
89.716.000	334
89.717.000	334
89.718.000	334
89.719.000	334
89.720.000	334
89.721.000	334
89.722.000	334
89.723.000	334
89.724.000	335
89.725.000	335
89.726.000	335
89.727.000	335
89.728.000	335
89.729.000	335
89.730.000	335
89.731.000	335
89.732.000	334
89.733.000	334
89.734.000	335
89.735.000	335
89.736.000	334
89.737.000	334
89.738.000	335
89.739.000	335
89.740.000	334
89.741.000	334
89.742.000	334
89.743.000	334
89.744.000	334
89.745.000	334
89.746.000	334
89.747.000	334
89.748.000	335
89.749.000	335
89.750.000	335
89.751.000	335
89.752.000	334
89.753.000	334
89.754.000	335
89.755.000	335
89.756.000	334
89.757.000	334
89.758.000	335
89.759.000	335
89.760.000	334
89.761.000	335
89.762.000	335
89.763.000	335
89.764.000	334
89.765.000	334
89.766.000	335
89.767.000	335
89.768.000	334
89.769.000	335
89.770.000	335
89.771.000	335
89.772.000	334
89.773.000	334
89.774.000	334
89.775.000	334
89.776.000	334
89.777.000	334
89.778.000	334
89.779.000	334
89.780.000	335
89.781.000	335
89.782.000	335
89.783.000	335
89.784.000	335
89.785.000	335
89.786.000	335
89.787.000	335
89.788.000	334
89.789.000	334
89.790.000	335
89.791.000	335
89.792.000	334
89.793.000	334
89.794.000	335
89.795.000	335
89.796.XXX	337
89.797.XXX	337
89.798.XXX	337
89.799.XXX	337
89.800.XXX	337
89.801.XXX	337
89.802.XXX	337
89.803.XXX	337
89.804.XXX	337
89.805.XXX	337
89.806.XXX	337
89.807.XXX	337
89.808.XXX	337
89.809.XXX	337
89.810.XXX	337
89.811.XXX	337
89.812.000	341
89.813.000	341
89.814.000	341
89.815.000	341
89.816.000	341
89.817.000	341
89.818.000	341
89.819.000	341
89.820.000	341
89.840.XXX	423
89.841.XXX	423
89.842.XXX	423
89.843.XXX	423
89.844.XXX	423
89.845.XXX	423
89.846.XXX	423
89.847.XXX	423
89.848.XXX	423
89.849.XXX	423
89.850.XXX	423
89.851.XXX	423
89.852.XXX	423
89.853.XXX	423
89.854.XXX	423
89.855.XXX	423
89.856.XXX	423
89.857.XXX	423
89.858.XXX	423
89.859.XXX	423
89.860.XXX	423
89.861.XXX	423
89.862.XXX	423
89.863.XXX	423
89.864.XXX	423
89.865.XXX	423
89.866.XXX	423
89.867.XXX	423
89.868.XXX	423
89.869.XXX	423
89.870.XXX	423
89.871.XXX	423
89.872.XXX	423
89.873.XXX	423
89.874.XXX	423
89.875.XXX	423
89.876.XXX	423
89.877.XXX	423
89.881.000	423
89.882.000	423
89.883.000	423
89.884.000	423
89.885.000	423
89.886.000	423
89.887.000	423
89.888.000	423
89.889.000	423
89.890.000	423
89.891.000	423
89.892.000	423
89.893.000	423
89.894.000	423
89.895.000	423
89.896.000	423
89.897.000	423
89.898.000	423
89.899.000	423
89.900.000	423
89.901.XXX	423
89.902.XXX	423
89.903.XXX	423
89.904.XXX	423
89.905.XXX	423
89.906.XXX	423
89.907.XXX	423
89.910.XXX	400
89.911.XXX	400
89.912.XXX	400
89.913.XXX	400
89.914.XXX	400
89.915.XXX	400
89.916.XXX	400
89.917.XXX	400
89.918.XXX	400
89.919.XXX	400
89.920.XXX	400
89.921.XXX	400
89.922.XXX	400
89.923.XXX	400
89.924.XXX	400
89.925.XXX	400
89.926.XXX	401
89.927.XXX	401
89.928.XXX	401
89.929.XXX	401
89.930.XXX	401
89.931.XXX	401
89.932.XXX	401
89.933.XXX	401
89.934.XXX	401
89.935.XXX	401
89.936.XXX	401
89.937.XXX	401
89.938.XXX	401
89.939.XXX	401
89.940.XXX	401
89.941.XXX	401
89.942.000	400
89.943.000	400
89.944.000	400
89.945.000	400
89.946.000	400
89.947.000	400
89.948.000	400
89.949.000	400
89.950.000	401
89.960.XXX	392
89.961.XXX	392
89.962.XXX	392
89.963.XXX	392
89.964.XXX	392
89.965.XXX	392
89.966.XXX	392
89.967.XXX	392
89.968.XXX	392
89.969.XXX	392
89.970.XXX	392
89.971.XXX	392
89.972.XXX	392
89.973.XXX	392
89.974.XXX	392
89.975.XXX	392
89.976.XXX	392
89.977.XXX	392
89.978.XXX	392
89.979.XXX	392
89.980.XXX	392
89.981.XXX	392
89.982.XXX	392
89.983.XXX	392
89.984.XXX	392
89.985.XXX	392
90.177.000	366, 485*
90.321.XXX	423
90.322.XXX	423
90.323.XXX	423
90.324.XXX	423
90.360.000	422
93.727.000	394
93.728.000	394
93.729.000	394
93.756.000	383, 429
94.001.XXX	551
94.002.XXX	551
94.003.XXX	551
94.005.XXX	551
94.006.XXX	551
94.015.XXX	551
94.017.XXX	551
94.019.XXX	551
94.020.XXX	551
94.029.XXX	551
94.030.XXX	551
94.031.XXX	551
94.033.XXX	551
94.034.XXX	551
94.036.XXX	551
94.037.XXX	551
94.038.XXX	551
94.040.XXX	551
94.041.XXX	551
94.050.XXX	551
94.052.XXX	551
94.054.XXX	551
94.055.XXX	551
94.064.XXX	551
94.065.XXX	551
94.066.XXX	551
94.068.XXX	551
94.069.XXX	551
94.071.XXX	551
94.072.XXX	551
94.073.XXX	551
94.075.XXX	551
94.076.XXX	551
94.085.XXX	551
94.087.XXX	551
94.089.XXX	551
94.090.XXX	551
94.099.XXX	551
94.100.XXX	551
94.101.XXX	551
94.103.XXX	551
94.104.XXX	551
94.126.XXX	552
94.127.XXX	552
94.128.XXX	552
94.129.XXX	552
94.130.XXX	552
94.131.XXX	552
94.132.XXX	552
94.133.XXX	552
94.134.XXX	552
94.135.XXX	552
94.136.XXX	552
94.137.XXX	552
94.138.XXX	552
94.139.XXX	552
94.140.XXX	552
94.141.XXX	552
94.142.XXX	552
94.143.XXX	552
94.144.XXX	552
94.145.XXX	552
94.146.XXX	552
94.147.XXX	552
94.148.XXX	552
94.149.XXX	552
94.150.XXX	552
94.151.XXX	552
94.152.XXX	552
94.169.000	557
94.170.000	557
94.197.000	555
94.198.000	555
94.199.000	555
94.200.XXX	551
94.201.XXX	551
94.202.XXX	552
94.203.XXX	552
94.204.XXX	552
94.205.XXX	551
94.206.XXX	551
94.207.XXX	552
94.208.XXX	552

* ad altre pagine

© 2014 www.lista.com

Indice codici articolo

Cod. art.	Pagina
94.209.XXX	552
94.214.XXX	551
94.215.XXX	551
94.216.XXX	552
94.217.XXX	552
94.218.XXX	552
94.219.XXX	551
94.220.XXX	551
94.221.XXX	552
94.222.XXX	552
94.223.XXX	552
94.251.000	578
94.252.000	554
94.253.000	554, 578
94.254.000	554
94.255.000	554, 578
94.263.000	578
94.264.000	554
94.265.000	554, 578
94.266.000	554
94.267.000	554, 578
94.275.000	579
94.277.000	579
94.279.000	579
94.300.XXX	544
94.301.XXX	544
94.302.XXX	544
94.303.XXX	544
94.304.XXX	544
94.305.XXX	544
94.306.XXX	545
94.307.XXX	545
94.308.XXX	545
94.309.XXX	545
94.310.XXX	545
94.311.XXX	545
94.312.XXX	545
94.313.XXX	545
94.314.XXX	545
94.315.XXX	545
94.316.XXX	545
94.317.XXX	545
94.318.XXX	544
94.319.XXX	544
94.320.XXX	544
94.321.XXX	544
94.322.XXX	544
94.323.XXX	544
94.324.XXX	545
94.325.XXX	545
94.326.XXX	545
94.327.XXX	545
94.328.XXX	545
94.329.XXX	545
94.330.XXX	545
94.331.XXX	545
94.332.XXX	545
94.333.XXX	545
94.334.XXX	545
94.335.XXX	545
94.340.XXX	546
94.341.XXX	546
94.342.XXX	546
94.343.XXX	546
94.344.XXX	546
94.345.XXX	546
94.346.XXX	546
94.347.XXX	546
94.348.XXX	546
94.349.XXX	547
94.350.XXX	547
94.351.XXX	547
94.352.XXX	548
94.353.XXX	548
94.354.XXX	548
94.355.XXX	547
94.356.XXX	547
94.357.XXX	547
94.358.XXX	549
94.359.XXX	549
94.360.XXX	549
94.361.XXX	549
94.362.XXX	549
94.363.XXX	549
94.364.XXX	549
94.365.XXX	549
94.366.XXX	549
94.367.XXX	546
94.368.XXX	546
94.369.XXX	546
94.370.XXX	546
94.371.XXX	546
94.372.XXX	546
94.373.XXX	546
94.374.XXX	546
94.375.XXX	546
94.376.XXX	547
94.377.XXX	547
94.378.XXX	547
94.379.XXX	548
94.380.XXX	548
94.381.XXX	548
94.382.XXX	547
94.383.XXX	547
94.384.XXX	547
94.385.XXX	549
94.386.XXX	549
94.387.XXX	549
94.388.XXX	549
94.389.XXX	549
94.390.XXX	549
94.391.XXX	549
94.392.XXX	549
94.393.XXX	549
94.403.XXX	541
94.404.XXX	541
94.405.XXX	541
94.409.XXX	541
94.410.XXX	541
94.411.XXX	541
94.412.XXX	541
94.413.XXX	541
94.414.XXX	541
94.415.XXX	541
94.416.XXX	541
94.417.XXX	541
94.418.XXX	541
94.419.XXX	541
94.420.XXX	541
94.424.XXX	542
94.425.XXX	542
94.426.XXX	542
94.427.XXX	542
94.428.XXX	542
94.429.XXX	542
94.430.XXX	542
94.431.XXX	542
94.432.XXX	542
94.436.XXX	542
94.437.XXX	542
94.438.XXX	542
94.439.XXX	542
94.440.XXX	542
94.441.XXX	542
94.445.XXX	543
94.446.XXX	543
94.447.XXX	543
94.448.XXX	543
94.449.XXX	543
94.450.XXX	543
94.451.XXX	543
94.452.XXX	543
94.453.XXX	543
94.457.XXX	543
94.458.XXX	543
94.459.XXX	543
94.460.XXX	543
94.461.XXX	543
94.462.XXX	543
94.529.XXX	541
94.530.XXX	541
94.531.XXX	541
94.532.XXX	541
94.533.XXX	541
94.534.XXX	541
94.535.XXX	541
94.536.XXX	541
94.537.XXX	541
94.541.XXX	541
94.542.XXX	541
94.543.XXX	541
94.544.XXX	541
94.545.XXX	541
94.546.XXX	541
94.550.XXX	542
94.551.XXX	542
94.552.XXX	542
94.553.XXX	542
94.554.XXX	542
94.555.XXX	542
94.556.XXX	542
94.557.XXX	542
94.558.XXX	542
94.562.XXX	542
94.563.XXX	542
94.564.XXX	542
94.565.XXX	542
94.566.XXX	542
94.567.XXX	542
94.571.XXX	543
94.572.XXX	543
94.573.XXX	543
94.574.XXX	543
94.575.XXX	543
94.576.XXX	543
94.577.XXX	543
94.578.XXX	543
94.579.XXX	543
94.583.XXX	543
94.584.XXX	543
94.585.XXX	543
94.586.XXX	543
94.587.XXX	543
94.588.XXX	543
94.675.XXX	558
94.676.XXX	558
94.677.XXX	558
94.678.XXX	558
94.681.XXX	558
94.682.XXX	558
94.683.XXX	558
94.684.XXX	558
94.687.XXX	558
94.688.XXX	558
94.689.XXX	558
94.690.XXX	558
94.693.XXX	558
94.694.XXX	558
94.695.XXX	558
94.696.XXX	558
94.697.000	558
94.747.XXX	559
94.748.XXX	559
94.749.XXX	559
94.786.XXX	559
94.789.XXX	559
94.790.XXX	559
94.791.XXX	559
94.792.XXX	559
94.795.XXX	559
94.796.XXX	559
94.797.XXX	559
94.798.XXX	559
94.864.XXX	559
94.865.XXX	559
94.866.XXX	559
94.867.XXX	559
94.868.000	559
94.882.000	550, 552*
94.942.000	555
94.943.000	555
94.946.000	554
94.947.000	554
94.948.000	554
94.949.000	554
94.950.000	554
94.951.000	554
94.952.000	554
94.953.000	554
94.954.000	556
94.955.000	556
94.956.000	556
94.957.000	556
94.958.000	556
94.959.000	556
94.960.000	556
94.961.000	556
94.962.000	556
94.963.000	556
94.964.000	556
94.965.000	556
94.966.000	556
94.967.000	556
94.968.000	556
94.969.000	556
94.970.000	556
94.971.000	556
94.972.000	556
94.973.000	556
94.974.000	556
94.975.000	556
94.976.000	556
94.977.000	556
96.367.240	577
96.368.240	577
96.370.240	577
96.371.240	577
96.373.240	577
96.374.240	577
96.400.240	572
96.401.240	572
96.402.240	572
96.403.240	573
96.404.240	573
96.405.240	573
96.418.240	573
96.419.240	573
96.420.240	573
96.421.240	575
96.422.240	575
96.423.240	575
96.436.240	574
96.437.240	574
96.438.240	574
96.439.240	575
96.440.240	575
96.441.240	575
96.454.240	572
96.455.240	572
96.456.240	572
96.457.240	573
96.458.240	573
96.459.240	573
96.460.240	573
96.461.240	573
96.462.240	573
96.463.240	575
96.464.240	575
96.465.240	575
96.466.240	574
96.467.240	574
96.468.240	574
96.469.240	575
96.470.240	575
96.471.240	575
96.472.240	577
96.473.240	577
96.474.000	579
96.475.000	579
96.476.000	579
96.477.000	578
96.478.000	485, 578
96.479.000	578
96.480.000	578
96.481.000	578
96.482.000	578
96.483.000	578
96.484.000	578
96.485.000	578
96.486.000	578
96.487.000	578
96.488.000	578
96.489.000	578
96.490.000	578
96.491.000	578
96.492.000	578
96.493.000	578
96.494.000	578
96.495.000	579
96.496.000	579
96.497.000	579
96.498.000	579
97.201.XXX	541
97.203.XXX	541
97.205.XXX	541
97.207.XXX	541
97.209.XXX	541
97.211.XXX	541
97.213.XXX	541
97.215.XXX	541
97.217.XXX	542
97.219.XXX	542
97.221.XXX	542
97.223.XXX	542
97.225.XXX	542
97.227.XXX	542
97.229.XXX	542
97.231.XXX	542
97.233.XXX	543
97.235.XXX	543
97.237.XXX	543
97.239.XXX	543
97.241.XXX	543
97.243.XXX	543
97.245.XXX	543
97.247.XXX	543
97.248.XXX	544
97.249.XXX	544
97.250.XXX	544
97.251.XXX	544
97.252.XXX	544
97.253.XXX	544
97.254.XXX	544
97.255.XXX	544
97.256.XXX	545
97.257.XXX	545
97.258.XXX	545
97.259.XXX	545
97.260.XXX	545
97.261.XXX	545
97.262.XXX	545
97.263.XXX	545
97.264.XXX	546
97.265.XXX	546
97.266.XXX	546
97.267.XXX	546
97.268.XXX	546
97.269.XXX	546
97.270.XXX	546
97.271.XXX	546
97.272.XXX	547
97.273.XXX	547
97.274.XXX	547
97.275.XXX	547
97.276.XXX	547
97.277.XXX	547
97.278.XXX	547
97.279.XXX	547
97.312.XXX	569
97.313.XXX	567
97.314.XXX	568, 569
97.315.XXX	567, 569
97.316.XXX	567, 569
97.317.XXX	567, 569
97.318.XXX	569
97.319.XXX	569
97.320.XXX	569
97.322.000	485
97.376.XXX	541
97.378.XXX	541
97.379.XXX	541
97.381.XXX	541
97.382.XXX	542
97.384.XXX	542
97.385.XXX	542
97.387.XXX	542
97.388.XXX	543
97.390.XXX	543
97.391.XXX	543
97.393.XXX	543
97.394.XXX	544
97.395.XXX	544
97.396.XXX	544
97.397.XXX	544
97.398.XXX	545
97.399.XXX	545
97.400.XXX	545
97.401.XXX	545
97.406.XXX	546
97.407.XXX	546
97.408.XXX	546
97.409.XXX	546
97.410.XXX	547
97.411.XXX	547
97.412.XXX	547
97.413.XXX	547
97.558.000	567, 569
98.080.XXX	532
98.081.XXX	533
98.082.XXX	533
98.083.XXX	534
98.084.XXX	532
98.085.XXX	533
98.086.XXX	533
98.087.XXX	534
98.088.XXX	532
98.089.XXX	533
98.090.XXX	533
98.091.XXX	535
98.092.XXX	532
98.093.XXX	533
98.094.XXX	533
98.095.XXX	535
98.096.XXX	536
98.097.XXX	536
98.098.000	537
98.100.XXX	533
98.101.XXX	533
98.102.XXX	533
98.103.XXX	533
98.105.XXX	533
98.106.XXX	533
98.107.XXX	533
98.108.XXX	533
100.024.000	589
100.025.000	589
100.027.000	589
100.032.000	736
100.033.000	736
100.073.000	734
100.074.000	734
100.075.000	734
100.076.000	734
100.077.000	734
100.078.000	734
100.079.000	734
100.080.000	734
100.081.000	734
100.096.000	738
100.097.000	738
100.098.000	738
100.099.000	738
100.100.000	738
100.101.000	738
100.102.000	738
100.103.000	738
100.104.000	738
100.120.000	738
100.130.000	712, 713*
100.131.000	712, 713*
100.132.000	712, 713*
100.133.000	713, 714
100.156.000	735
100.157.000	735
100.158.000	735
100.163.000	589
100.207.000	157, 167
100.208.000	157, 167
100.234.000	721
100.235.000	721
100.236.000	721
100.244.000	720
100.245.000	720
100.246.000	720
100.247.000	720
100.249.000	721
100.250.000	721
100.251.000	721
100.252.000	721
100.254.000	721
100.255.000	721
100.256.000	721
100.257.000	721
100.265.000	719, 721
100.266.000	719, 721
100.267.000	719, 721
100.268.000	719, 721
100.270.000	720
100.271.000	720
100.272.000	720
100.273.000	720
100.275.000	720
100.276.000	720
100.277.000	720
100.278.000	720
100.283.000	714, 720
100.284.000	720
100.286.000	720
100.288.000	720
100.290.000	714, 720
100.291.000	714, 720
100.292.000	714, 720
100.293.000	714, 720
100.294.000	714, 720
100.295.000	721
100.312.000	714
100.313.000	714
100.314.000	714
100.315.000	712, 713*
100.317.000	722
100.318.000	722
100.319.000	722
100.320.000	722
100.322.000	722
100.329.000	723
100.330.000	723
100.331.000	723
100.333.000	723
100.334.000	723
100.335.000	723
100.343.000	723
100.344.000	723
100.345.000	723
100.346.000	723
100.348.000	722
100.349.000	722
100.350.000	722
100.351.000	722
100.354.000	722, 725
100.355.000	722, 725
100.356.000	722, 725
100.357.000	722, 725
100.368.000	723, 725
100.369.000	723, 725
100.370.000	723, 725
100.371.000	723, 725
100.380.000	722
100.381.000	722
100.389.000	722
100.390.000	722
100.391.000	722
100.394.000	723, 740
100.396.000	715, 721*
100.398.000	738
100.434.000	212, 222*
100.435.000	212, 222*
100.436.000	212, 222*
100.447.000	423, 439*
100.448.000	423, 439*
100.449.000	423, 439*
100.452.000	423, 612*
100.453.000	423, 612*
100.454.000	423, 612
100.465.000	423, 612
100.466.000	423, 612
100.467.000	423, 612
100.471.000	287
100.483.000	612
100.484.000	612
100.485.000	612
100.493.000	612
100.494.000	612
100.495.000	612
100.519.000	738
100.521.000	736
100.522.000	736
100.527.000	736
100.574.000	613
100.576.000	613
100.577.000	613
100.578.000	613
100.580.000	613
100.594.000	613
100.596.000	613, 627
100.597.000	613, 627
100.598.000	613, 627
100.600.000	613
100.614.000	613
100.616.000	613
100.617.000	613
100.618.000	613
100.620.000	613
100.655.000	613
100.658.000	613
100.661.000	613
100.664.000	613
100.702.000	613
100.704.000	613
100.706.000	613
100.708.000	613
100.836.000	731
100.837.000	731
100.838.000	731
100.839.000	731
100.840.000	731
100.841.000	731
100.842.000	731
100.843.000	731
100.844.000	731
100.845.000	731
100.846.000	731
100.847.000	731
100.848.000	731
100.849.000	731
100.850.000	731
100.851.000	731
100.852.000	731
100.853.000	731
100.854.000	731
100.855.000	731
100.856.000	731
100.857.000	731
100.858.000	731
100.859.000	731
100.860.000	731
100.861.000	731
100.862.000	731
100.863.000	731
100.864.000	731
100.865.000	731
100.866.000	731
100.867.000	731
100.868.000	731
100.869.000	731
100.870.000	731
100.871.000	731
100.872.000	731
100.873.000	731
100.874.000	731
100.875.000	731
100.876.000	731
100.877.000	731
100.878.000	731
100.879.000	731
100.880.000	731
100.881.000	731
100.882.000	731
100.883.000	731
100.884.000	731
100.885.000	731
100.886.000	731
100.887.000	731
100.888.000	731
100.924.000	739
100.950.000	714
100.951.000	714
100.952.000	714
100.953.000	714
100.982.000	731
101.749.000	291, 611
112.991.000	187, 207*
119.000.000	719, 740
119.001.000	712, 740
119.020.000	713, 740
119.028.000	728, 740
119.031.000	729, 740
119.119.000	717, 740
123.447.000	731
123.448.000	731
123.449.000	731
123.451.000	731
123.454.000	731
123.457.000	731
123.716.000	190, 196
123.717.000	190, 196
123.718.000	190, 196
130.555.000	603
130.743.000	725, 740
130.745.000	727, 740
134.002.000	732
134.006.000	732
134.020.000	735
134.024.000	735
134.029.000	736
134.034.000	736
134.036.000	739
134.040.000	735
134.043.000	735
134.044.000	735
134.047.000	735
134.049.000	736
134.052.000	736
134.054.000	739
134.057.000	739
146.202.000	734
146.203.000	734
222.376.000	40, 49*
222.377.000	38, 46*
222.378.000	38, 46*
222.379.000	38, 46*
222.380.000	38, 46*
222.381.000	38, 46*
222.382.000	38, 46*
222.383.000	38, 39*
222.384.000	38, 39*
222.396.000	141, 160*
287.265.000	684
287.266.000	684
287.267.000	684
287.268.000	684
287.269.000	684
287.270.000	684
287.281.000	688
287.282.000	688
287.283.000	688
287.284.000	689
287.285.000	689
287.286.000	689
287.287.000	688
287.288.000	688
287.289.000	688
287.290.000	689
287.291.000	689
287.292.000	689
287.293.000	688
287.294.000	688
287.295.000	688
287.296.000	689
287.297.000	689
287.298.000	689
287.299.000	688
287.300.000	688
287.301.000	688
287.302.000	689
287.303.000	689
287.304.000	689
287.318.000	691
287.319.000	691
287.320.000	691
287.321.000	691
287.322.000	691
287.323.000	691
287.324.000	691
287.325.000	691
287.326.000	691
287.327.000	691
287.328.000	691
287.329.000	691
287.330.000	691
287.331.000	691
287.332.000	691
287.333.000	691
287.334.000	691
287.335.000	691
287.336.000	691
287.337.000	691
287.338.000	691
287.339.000	691
287.340.000	691
287.341.000	691
287.342.000	691
287.343.000	691
287.344.000	691
287.345.000	691
287.346.000	691
287.347.000	691
287.348.000	691
287.349.000	691
287.350.000	691
287.351.000	691
287.352.000	691
287.353.000	691
287.354.000	691
287.355.000	691
287.356.000	691
287.357.000	691
287.358.000	691
287.359.000	691
287.360.000	691
287.361.000	691
287.362.000	691
287.363.000	691
287.364.000	691
287.365.000	691
287.366.000	692
287.367.000	692
287.368.000	692
287.369.000	692
287.370.000	692
287.371.000	692
287.372.000	692
287.373.000	692
287.374.000	692
287.375.000	692
287.376.000	692
287.377.000	692
287.378.000	692
287.379.000	692
287.380.000	692
287.381.000	692
287.382.000	692
287.383.000	692
287.384.000	692
287.385.000	692
287.386.000	692
287.387.000	692
287.388.000	692
287.389.000	692
287.390.000	692
287.391.000	692
287.392.000	692
287.393.000	692
287.394.000	692
287.395.000	692
287.396.000	692
287.397.000	692
287.398.000	692
287.399.000	692
287.400.000	692
287.401.000	692
287.402.000	692
287.403.000	692
287.404.000	692
287.405.000	692
287.406.000	692
287.407.000	692
287.408.000	692
287.409.000	692
287.410.000	692
287.411.000	692
287.412.000	692
287.413.000	692
287.414.000	693
287.415.000	693
287.416.000	693
287.417.000	693
287.418.000	693
287.419.000	693
287.420.000	693
287.421.000	693
287.422.000	693
287.423.000	693
287.424.000	693
287.425.000	693
287.426.000	693
287.427.000	693
287.428.000	693
287.429.000	693
287.430.000	693
287.431.000	693
287.432.000	693
287.433.000	693
287.434.000	693
287.435.000	693
287.436.000	693
287.437.000	693
287.438.000	693
287.439.000	693
287.440.000	693
287.441.000	693
287.442.000	693
287.443.000	693
287.444.000	693
287.445.000	693
287.446.000	693
287.447.000	693
287.448.000	693
287.449.000	693
287.450.000	693
287.451.000	693
287.452.000	693
287.453.000	693
287.454.000	693
287.455.000	693
287.456.000	693
287.457.000	693
287.458.000	693
287.459.000	693
287.460.000	693
287.461.000	693
287.462.000	693
287.463.000	693
287.464.000	693
287.465.000	693
287.466.000	693
287.467.000	693
287.468.000	693
287.469.000	693
287.470.000	693
287.471.000	693
287.472.000	693
287.473.000	693
287.474.000	693
287.475.000	693
287.476.000	693
287.477.000	693
287.478.000	693
287.479.000	693
287.480.000	693
287.481.000	693
287.482.000	693
287.483.000	693
287.484.000	693
287.485.000	693
287.849.000	683
287.850.000	683
287.851.000	683
287.852.000	683
287.853.000	683
287.854.000	683
287.855.000	683
287.856.000	683
287.857.000	683
287.858.000	683
287.859.000	684
287.860.000	685
287.861.000	685
287.862.000	685
287.863.000	685
287.896.000	689
287.897.000	689
287.898.000	689
287.899.000	689
287.900.000	689
287.901.000	689
287.902.000	689
287.903.000	689
287.904.000	689
287.905.000	689
287.906.000	689
287.907.000	689
318.488.000	731
318.489.000	731
326.152.000	731
727.176.000	617, 629
750.260.000	617, 629

* ad altre pagine

www.lista.com © 2014

making workspace work

Lista AG
Svizzera
Fabrikstrasse 1
CH-8586 Erlen

Telefono +41 71 649 21 11
Telefax +41 71 649 22 03
info@lista.com

Lista GmbH
Germania
Brueckenstrasse 1
D-51702 Bergneustadt

Telefono +49 2261 40 30
Telefax +49 2261 40 32 22
info.de@lista.com



Lista Austria GmbH
Austria
Telefono +43 1 291 20
Telefax +43 1 291 204
info.at@lista.com

Lista (UK) Ltd.
Regno Unito
Telefono +44 1 908 222 333
Telefax +44 1 908 222 433
info.uk@lista.com

Lista Italia s.r.l.
Italia
Telefono +39 02 935 70 196/362
Telefax +39 02 935 70 417
info.it@lista.com

Lista France
Francia
Telefono +33 4 50 31 71 71
Telefax +33 4 50 31 71 79
info.fr@lista.com

Lista Sistemas de
Almacenaje, S.A.
Spagna
Telefono +34 902 181 083
Telefax +34 902 181 084
info.es@lista.com

www.lista.com