LISTA
making workspace work

Kompendium 2



making workspace work

Inhaltsübersicht

















www.lista.com © 2014

Making workspace work ..... 4 – 15

Schubladenschränke

! **ACHTUNG: neue Schliesssysteme!**
Mehr Informationen unter www.lista.com/locks

16 – 169

Schubladenregale

! **ACHTUNG: neue Schliesssysteme!**
Mehr Informationen unter www.lista.com/locks

170 – 267

NC-Lager- und Transportsysteme **268 – 297**

Werkbänke und Arbeitsplatzsysteme **298 – 461**

Schranksysteme **462 – 589**

Regalsysteme

! **ACHTUNG: Auslaufprodukt!**
Bestellungen nur noch auf Anfrage.
Mehr Informationen zu den Nachfolgeprodukten finden Sie hier.

590 – 703

Einteilungsmaterial & Beschriftungssystem **704 – 745**

Innovationen **746 – 759**

Stichwort-Verzeichnis, Artikelnummern-Verzeichnis, Farben, Symbole ..... 760 – 772

© 2014 www.lista.com

Eine Erfolgsgeschichte
Seit über 65 Jahren

Im Alter von 20 Jahren eröffnet Alfred Lienhard am 17. Februar 1945 als gelernter Schlosser seine erste eigene Werkstatt. Er produziert einfache Stahlrohrgeräte, Gartenmöbel und Garderobenschränke, später folgen die ersten Schubladenschränke. Das erfolgreich expandierende Unternehmen mit Sitz in Erlen (Schweiz) fokussiert sich auf Betriebs- und Lagereinrichtungen. Anfang der 70er-Jahre fällt der Sohn des Firmengründers den visionären Entscheid, in den USA Fuss zu fassen. Mit Büromöbeln erhält die Lista ein zweites Standbein. Die ersten Vertriebsgesellschaften entstehen. Aus dem kleinen Schlossereibetrieb der ersten Stunde wird eine weltweit agierende Firmengruppe.





1945
Im Alter von 20 Jahren eröffnet Alfred Lienhard seine eigene Schlosserwerkstatt. Seine ersten Produkte sind einfache Stahlrohrgeräte sowie Gartenstühle, Gartentische und Fahrradanhänger.



1966
Der erste Schritt über den Atlantik: das Lager- und Verkaufsgebäude «Warehouse and sales premises Newton Highland» (USA).

1945 **1951** **1966** **1970**

1951
Lienhard Stahlbau zieht nach Erlen. Der erste Werkzeugschubladenschrank „Unit Construction" wird entwickelt und handwerklich hergestellt – ein Produkt, das für die weitere Entwicklung des Unternehmens ausschlaggebend ist.



1970
Fredy A. Lienhard übernimmt die Nachfolge seines Vaters.

www.lista.com © 2014

Um eine stabile Nachfolgeregelung zu gewährleisten, wird der Konzern in die beiden Bereiche Büromöbelsysteme (heute Lista Office, im Besitz der Familie Lienhard) sowie Betriebs- und Lagereinrichtungen aufgeteilt. 2006 wird die Firmengruppe Lista Betriebs- und Lagereinrichtungen von der Beteiligungsgesellschaft Capvis übernommen und strategisch neu aufgestellt. Fredy A. Lienhard bleibt wichtiger Minderheitsaktionär. 2007 erfolgt der Schulterschluss mit der Thur Metall AG, welche die Produktionskapazitäten der Lista Gruppe ideal ergänzt. Seitdem verfolgt Lista eine stetige Qualitätssicherung und eine fortwährende Innovation des Produktsortiments.



1980
Lista ist auf Expansionskurs.



2004
Fokussierung auf das Kerngeschäft: Lista Betriebs- und Lagereinrichtungen sind eigenständig.

1980–94

1990 – 94
Gründung von weltweiten Vertriebsgesellschaften.

1995

1995
Lista setzt auf energieschonende Produktion.

2004–06

2006
Capvis übernimmt die Aktienmehrheit, Fredy A. Lienhard bleibt Minderheitsaktionär.

2007

2007
Die Wachstumsstrategie geht weiter.

2011

2011
Erschliessung neuer Marktsegmente auf der Basis von Produktinnovation.

2013

2013
Entwicklung und Einführung eines innovativen und durchgängigen Arbeitsplatzsystems.

Erfahrung

© 2014 www.lista.com







Qualität

Präzision, Erfahrung und Engagement
Lista produziert Qualität nach Mass

Als weltweit agierende Unternehmensgruppe hat Lista wichtige Werte aus der Gründerzeit nie vergessen: das Bekenntnis zur Präzision und die kompromisslose Ausrichtung auf die Bedürfnisse des Marktes.

Qualität ist der Massstab der Produktion. In den Betrieben werden daher ausschliesslich hochwertige Materialien – hauptsächlich Stahlblech – verwendet und mit modernsten industriellen Fertigungsmethoden sorgfältig verarbeitet. Die Produkte entsprechen hinsichtlich ihrer Funktionalität und ihrer Ausstattung den Wünschen der Kunden.

Qualität ist auch die Leitidee der Kundenberater. Erfahrung, Kompetenz und Engagement vermögen der Kundschaft die bestmögliche Beratung zu sichern.

Qualität schliesst den Begriff der Nachhaltigkeit ein. Der Umweltverträglichkeit und der Lebenszeit der Produkte werden im gesamten Wertschöpfungsprozess eine hohe Beachtung geschenkt.

Letztlich sind es aber die Menschen, welche die Lista Qualität gewährleisten: Die Mitarbeiterinnen und Mitarbeiter, die mit ihrem Einsatz, ihrem Engagement und ihrer Identifikation die Unternehmung voranbringen.

Zertifiziert nach
ISO 9001, 14001
und OHSAS 18001

10 Years Guarantee



LISTA
making workspace work

Ordnung









Übersicht ist Gold wert
Lista räumt auf

Lista Produkte bewähren sich überall dort, wo Ordnung gefragt ist. Werkzeuge, Lagergüter und Kleinteile werden im kleinen Gewerbebetrieb und in der grossen Industriehalle, im Museum, im Forschungslabor oder in der mobilen Container-Werkstatt übersichtlich aufbewahrt.

Die verschiedenen Produkte von Lista gewährleisten die kompakte Nutzung des Raums und rationalisieren wichtige Arbeitsabläufe. Die Lista Schubladenschränke lassen sich in Anzahl und Höhe der einzelnen Schubladen sowie bezüglich des universell einsetzbaren Schubladen-Einteilungsmaterials individuell und flexibel konfigurieren, damit alles immer am richtigen Ort ist.

Ebenso stehen NC-Lager- und Transportsysteme für rationelle Lösungen bei der Lagerung, dem Transport und dem Handling von NC-Werkzeugen zur Verfügung.

Mit dem Beschriftungssystem lassen sich Schränke, Schubladen und Schubladen-Einteilungsmaterial übersichtlich kennzeichnen. Zur individuellen Erstellung der Etiketten steht das kostenlose Beschriftungsprogramm Lista Script zum Download bereit.

© 2014 www.lista.com



Ein Thema, tausend Variationen
Kein Arbeitsplatz ohne Lista

Die Anforderungen moderner Arbeits- und Werkplätze sind so mannigfaltig wie die Arbeitswelt selbst. Deshalb wurden die Systeme von Lista flexibel und anpassungsfähig gemacht.

In der Industrie haben Schubladen oft sehr hohe Gewichte zu tragen. In einem kleinen Gewerbebetrieb ist die geforderte Tragkraft möglicherweise weniger hoch. Und ein Lager wertvoller archäologischer Fundstücke braucht einen erhöhten Sicherheitsstandard. Ein kompromissloser Qualitätsanspruch und die flexible Entwicklung praxisgerechter Funktionalitäten ermöglichen eine mühelose Anpassung an wechselnde Anforderungen. So hat man etwa die Wahl zwischen verschiedenen Klassen der Schubladentragkraft. Das gesamte Kernsortiment ist nach einem durchgängigen modularen und zeitstabilen System aufgebaut, was eine hohe Investitionssicherheit bringt. Die strapazierfähigen und langlebigen Produkte lassen sich über lange Zeit ausbauen und die einzelnen Produktgruppen sind optimal miteinander kombinierbar.







Flexibilität

www.lista.com © 2014

Sicher ist sicher
Kontrollierter Zugriff

Je wichtiger die am Arbeitsplatz zu lagernden Werkzeuge, Materialien oder Objekte sind, desto entscheidender ist es, ihre Verfügbarkeit in jedem Moment sicherzustellen. Lista hat ein breites und intelligentes System entwickelt, das verschiedene Stufen der Zugriffs- und Prozesskontrolle ermöglicht.

Seit jeher sind die Schubladensysteme und Schränke von Lista verschliessbar. Der Zentralverschluss, der alle Schubladen gleichzeitig sichert, ist heute Standard. Lista erfüllt mit einer breiten Palette an innovativen Lösungen den Wunsch nach konfigurierbaren Schliesssystemen. Mit diesen neuen elektronischen Zugriffssystemen lassen sich die Zugriffsrechte komfortabel und differenziert erteilen. Sie können sich auf die einzelne Schublade und bei Bedarf sogar auf das einzelne Schubladenfach beziehen. Die Lösungen lassen sich zudem in vorhandene elektronische Gebäude-Zutrittssysteme einbinden. Eine rundum innovative und wegweisende Lösung.



Die Schliesssysteme im Überblick

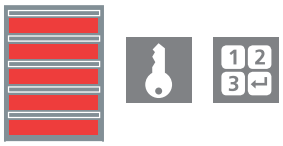

Zugriff auf gesamten Schrank mit Schlüssel oder mittels Zahlencode



Elektronisch gesteuerter Zugriff auf den gesamten Schrank mittels Handfunksender, PC oder Batch

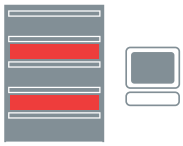

Elektronisch gesteuerter Zugriff auf definierbare Einzelschubladen mittels PC

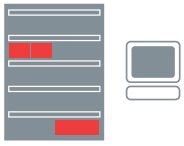

Elektronisch gesteuerter Zugriff auf definierbares Schubladenfach mittels PC

Sicherheit







© 2014 www.lista.com

Lista Service
Kundenbetreuung ohne Grenzen

Weltweit vor Ort
Lista produziert heute in drei Produktionsbetrieben Schubladensysteme und Arbeitsplatzkomponenten und vertreibt diese weltweit über den Handel und über eigene Vertriebsniederlassungen.

Analyse der Bedürfnisse
Im Kundengespräch werden die individuellen Anforderungen des Kunden ermittelt und die Gegebenheiten vor Ort beurteilt.

Optimierung und Planung
Es werden alle Möglichkeiten der Lageroptimierung ermittelt und ein Plan erstellt, der alle Faktoren wie Raum, Produkte und System einschliesst.

Installation und Schulung
Kompetente Techniker installieren das System vor Ort und schulen die Mitarbeiter. So ist eine reibungslose Inbetriebnahme garantiert.

After Sales Service
Auch nach der Installation stehen Ihnen kompetente Mitarbeiter jederzeit mit Rat und Tat zur Seite.







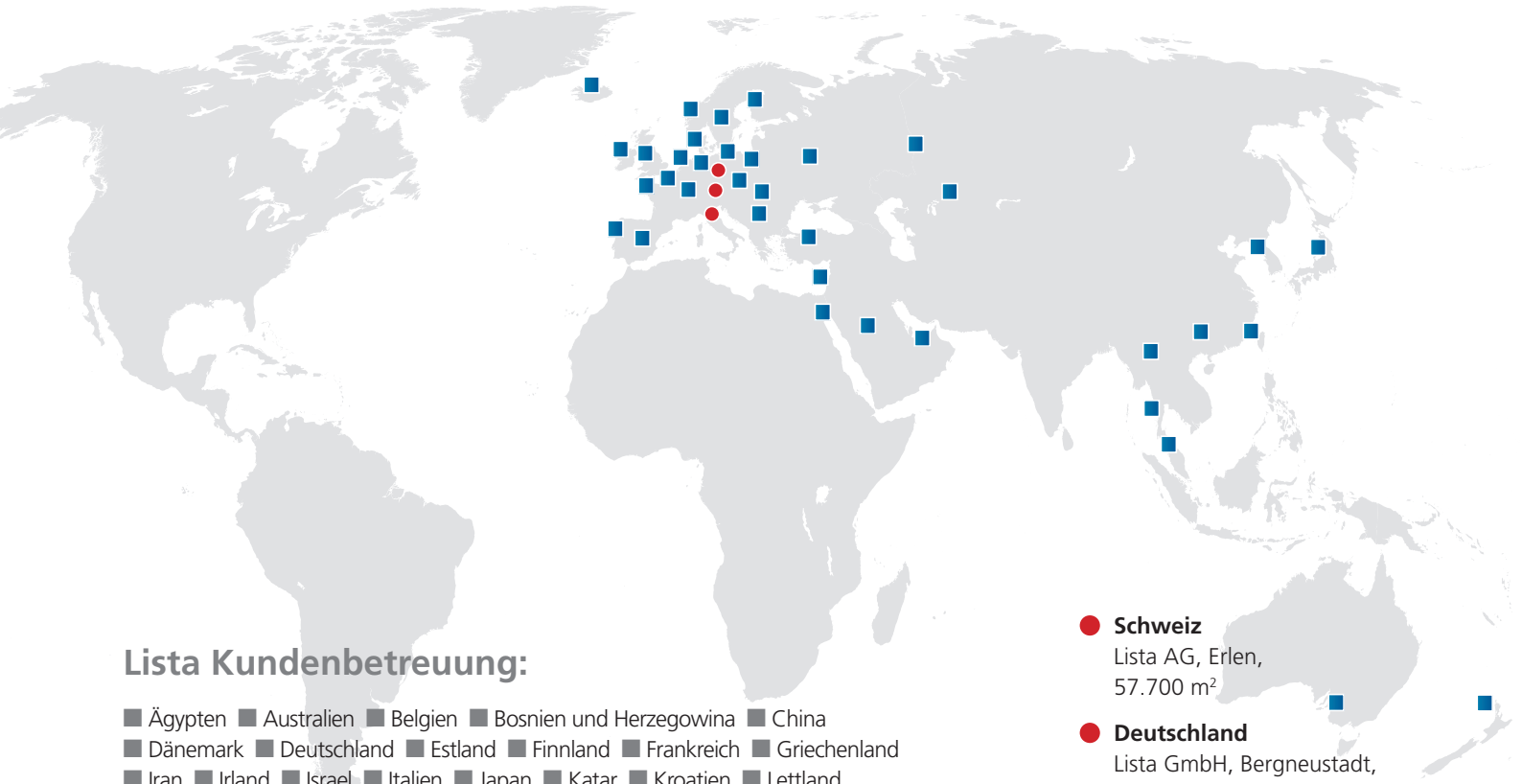

Lista Kundenbetreuung:

■ Ägypten ■ Australien ■ Belgien ■ Bosnien und Herzegowina ■ China
■ Dänemark ■ Deutschland ■ Estland ■ Finnland ■ Frankreich ■ Griechenland
■ Iran ■ Irland ■ Israel ■ Italien ■ Japan ■ Katar ■ Kroatien ■ Lettland
■ Liechtenstein ■ Neuseeland ■ Niederlande ■ Norwegen ■ Oman ■ Österreich
■ Polen ■ Portugal ■ Rumänien ■ Russische Föderation ■ Schweden ■ Schweiz
■ Serbien ■ Singapur ■ Slowakei ■ Slowenien ■ Spanien ■ Tschechische Republik
■ Türkei ■ Ungarn ■ Vereinigte Arabische Emirate ■ Vereinigtes Königreich

● **Schweiz**
Lista AG, Erlen,
57.700 m²

● **Deutschland**
Lista GmbH, Bergneustadt,
17.650 m²

● **Italien**
Huni Italiana S.p.a., Colzate,
7.600 m²

www.lista.com © 2014



Analyse und Beratung
Seit mehr als 65 Jahren hat sich Lista eine hohe Beratungskompetenz gemeinsam mit den Kunden erarbeitet und gehört zu den Besten der Branche. Individuelle Wünsche sind bei Lista kein Problem, der breite Erfahrungsschatz führt rasch zur praxisorientierten Lösung.



Planung
Als führender Anbieter von Betriebs- und Lagereinrichtungen macht Lista aus einfachen Räumen – getreu dem Leitsatz „making workspace work" – funktionierende Arbeitsplätze.



Umsetzung
Die Beratungs- und Servicekompetenz garantiert von der Projektplanung bis zur Montage, dass von Lista eingerichtete Betriebe und Räume ihren Zweck optimal erfüllen – egal, wie komplex die Aufgabe ist.

making workspace work

Case Studies >>>
16 Kundenlösungen

Lista Planungskompetenz
making workspace work

Lista, das bedeutet Beratung, Planung und Produkt aus einer Hand. Gerade bei aufwendigen Projekten werden damit die Umsetzungsprozesse vereinfacht und beschleunigt. Die Schnittstellen werden auf ein Minimum reduziert. Auch Termin- und Kostenkontrollen erfahren ein Plus an Effizienz.

Umfassende Serviceleistungen und ein perfekter Kundendienst, auch nach erfolgter Montage, sind für Lista selbstverständlich. Vom professionellen Projektmanagement über die fachmännische Montage vor Ort bis zum Reparaturdienst – Lista ist für Sie da. Unsere Systemsicherheit garantiert, dass Sie Ihre Einrichtung noch nach Jahren mit entsprechenden Produkten passend ergänzen können.

© 2014 www.lista.com



Bei der Montage von Flugzeugen spielt die mobile Lagerung der Werkzeuge eine wichtige Rolle.

Airbus, Hamburg (DE)



«Effizienz und Produktivität stehen in unserem Fabrikationswerk für Abgasturbolader an oberster Stelle. Es gilt möglichst alle Arten von Verschwendung zu beseitigen. Dazu gehört natürlich auch eine übersichtliche Lagerung der für den Betrieb notwendigen Werkzeuge und Betriebsmittel. Die Lista Schranksysteme werden unseren hohen Anforderungen gerecht.»

Thomas M. Geiger, General Manager
ABB Turbo Systems Ltd., Klingnau (CH)



«Perfekte Organisation und Lagerhaltung beschleunigen die Arbeitsprozesse und man kann sich auf das konzentrieren, was eigentlich wichtig ist: perfekte Verarbeitung und Qualität.»

Pascal Wehrlin, Leiter Montage 3
Stadler Bussnang AG, Bussnang (CH)



«Übersicht, Präzision, Ordnung und Qualität sind wesentlich bei der Herstellung von Präzisions-Werkzeugen. Die Lista Produkte unterstützen uns bei der perfekten Betriebsmittelorganisation und einwandfreien Qualitätssicherung.»

Georg Detari, Instandhaltung
Paul Horn GmbH, Tübingen (DE)

www.lista.com © 2014



«Präzision und optimale Organisation sind entscheidend. Wir sind nur so gut, wie es unsere Zulieferer sind.»

Volker Steeb, Produktionsleiter
Schuler Fahrzeugbau GmbH, Ebhausen (DE)



«Eine perfekte Organisation ist die Basis des Erfolgs. Wer im Rennen siegen will, darf auch in der Werkstatt keine Zeit verlieren.»

Sebastian Eiselt, General Manager
vita4one Racing Team, Herborn (DE)



«Unser Materiallager schafft Ordnung und Übersicht. Gerade im Umgang mit Farben ist das besonders wichtig.»

Hugo Fontana
Fontana & Fontana AG
Rapperswil-Jona (CH)



Die Planung von optimalen Lagermöglichkeiten für jede Art von Lagergut war die Herausforderung, welche durch kompetente Beratung und durchdachte, hochwertige Produkte von Lista perfekt gelöst wurde.

© 2014 www.lista.com



Lista Produkte überzeugen auf ganzer Linie: maximale Tragkraft, gute Übersicht und stets die Möglichkeit, mit dem Unternehmen zu wachsen. Ein starkes System!

Fehlmann AG, Seon (CH)



«Die Konservierung und Restaurierung von Kulturgütern verlangt perfekte Arbeitsbedingungen. Nur wenn Arbeitsmittel stets griffbereit sind, können die wertvollen Unikate optimal untersucht und behandelt werden. Die Lösungen von Lista unterstützen diese Anforderungen perfekt.»

Dr. Stefan Wülfert, Fachbereichsleiter Konservierung und Restaurierung, Hochschule der Künste, Bern (CH)



«Der Faktor Zeit spielt bei uns die grösste Rolle: Die Ausrüstung muss innerhalb von Sekunden bereit sein. Die Feuerwehrschränke von Lista bieten schnellen Zugriff und optimale Unterbringung. Zudem sind sie extrem robust und stecken auch in Stresssituationen viel weg!»

Hans-Peter Merz, 1. Kommandant, Freiwillige Feuerwehr, Burgau (DE)



«Zu einer guten Betriebseinrichtung gehören auch perfekte Garderoben, in denen sich unsere Mitarbeiter wohl fühlen. Stabilität, Langlebigkeit und die gute Optik der Lista Produkte haben uns überzeugt.»

Jens Oswald, Personalleiter, Werkzeugmaschinenfabrik WALDRICH COBURG GmbH, Coburg (DE)

www.lista.com © 2014



«Teamwork spielt in der Ausbildung und im Berufsleben eine wichtige Rolle. Die platzsparenden 6-Eck-Werkbänke sind eine optimale Lösung. Das Code-Lock-Schliesssystem erleichtert den Auszubildenden den Zugriff auf ihren Schrank.»

Michael Fruhmann,
BFI Berufsförderungsinstitut Steiermark, Graz (AT)



«Die Garderobenschränke von Lista sind stabil, schön und langlebig. Mit dem reichhaltigen Angebot an Zubehör und den zahlreichen Konfigurationsmöglichkeiten hat Lista unsere Garderobenräume optimal und bedarfsgerecht ausgestattet.»

Johann Ganser, Leiter Produktion,
OTT-Jakob Spanntechnik GmbH,
Lengenwang (DE)



«Wir von Hein & Oetting arbeiten seit vielen Jahren mit Lista. Unsere Kunden erwarten von uns hohe Präzision und Qualität – das Gleiche erwarten wir von unseren Lieferanten. Alle Systeme sind robust, vielseitig und jederzeit erweiterbar.»

Robert Müller, Teamleiter,
Hein & Oetting Feinwerktechnik GmbH,
Hamburg (DE)



«Die cleveren Ideen und die enorme Produktvielfalt mit den individuellen Konfigurationsmöglichkeiten der Lista Produkte haben uns überzeugt.»

Manfred Tscherny, Verwaltungsführer,
HBLA für Forstwirtschaft, Bruck an der Mur (AT)

© 2014 www.lista.com







LISTA

Schubladenschränke



Schubladenschränke



www.lista.com © 2014



Schubladenschränke

kg 75/200

Die Produktvorteile **20–27**
Die Ausführungsvielfalt und Farben **28–29**
Das Mass- und Bestellsystem **30–33**

Schubladenschränke Tiefe **27 E** **34–71**

Vorkonfigurierte Schubladenschränke
18 x 27 E (411 x 572 mm) **34–37**
27 x 27 E (564 x 572 mm) **42–45**
36 x 27 E (717 x 572 mm) **50–53**
54 x 27 E (1023 x 572 mm) **58–61**

Frei konfigurierbare Schubladenschränke
18 x 27 E (411 x 572 mm) **38–41**
27 x 27 E (564 x 572 mm) **46–49**
36 x 27 E (717 x 572 mm) **54–57**
54 x 27 E (1023 x 572 mm) **62–65**

Schrankzubehör, Einzelteile und Ersatzteile **66–71**



Schubladenschränke Tiefe **36 E** **72–141**

Vorkonfigurierte Schubladenschränke
18 x 36 E (411 x 725 mm) **72–75**
27 x 36 E (564 x 725 mm) **80–87**
36 x 36 E (717 x 725 mm) **92–97**
45 x 36 E (870 x 725 mm) **102–105**
54 x 36 E (1023 x 725 mm) **110–113**
64 x 36 E (1193 x 725 mm) **118–121**
78 x 36 E (1431 x 725 mm) **126–129**

Frei konfigurierbare Schubladenschränke
18 x 36 E (411 x 725 mm) **76–79**
27 x 36 E (564 x 725 mm) **88–91**
36 x 36 E (717 x 725 mm) **98–101**
45 x 36 E (870 x 725 mm) **106–109**
54 x 36 E (1023 x 725 mm) **114–117**
64 x 36 E (1193 x 725 mm) **122–125**
78 x 36 E (1431 x 725 mm) **130–133**

Schrankzubehör, Einzelteile und Ersatzteile **134–141**
Einzelteile zu Kommissionierwagen **139**



Schubladenschränke mit Flügel- o. Schiebetüren

kg 75/200

Die Produktvorteile **142–145**
Die Ausführungsvielfalt und Farben **146–147**
Das Bestellsystem **148–149**

Vorkonfigurierte und frei konfigurierbare Schubladenschränke
Tiefe **27 E** **150–157**
Tiefe **36 E** **158–167**
Eckschränke **168–169**
Ersatzteile Tiefe **27 E** **70–71**
Ersatzteile Tiefe **36 E** **140–141**

© 2014 www.lista.com



Schubladenschränke kg 75/200
Flexibel, erweiterbar, langlebig

Die Lista Schubladenschränke aus Stahlblech bieten massgeschneiderte Topqualität für professionellen Einsatz. Material und Verarbeitung garantieren den reibungslosen Einsatz und die Werterhaltung des hochwertigen Lagergutes. Die Schubladenschränke sind mit einer Tragkraft von 75 kg oder 200 kg pro Schublade lieferbar und bieten somit noch grössere Flexibilität für jegliches Lagergut.





Das vielfältige Schubladen-Einteilungsmaterial ermöglicht eine Ordnung, mit der die zu lagernden Teile perfekt sortiert sind.

Vorteile

- Perfekte Nutzbarkeit durch 100%ige Volumenausnutzung
- Sehr hohe Belastbarkeit durch präzise und stabile Konstruktion aus hochwertigem Stahlblech
- Optimale Raumausnutzung durch frei wählbares Einteilungsmaterial
- Freie Wahl des Schliesssystems, je nach Verwendungszweck
- Serienmässige Einzelschubladensperre und Aushebesicherung
- Jederzeit erweiterbar, da zehn Jahre Nachliefergarantie
- Verschiedene Konfigurationen für jeden Anspruch
- Wahl aus 12 Standardfarben, 6 Farbkombinationen und 12 weiteren Farben mit Aufpreis
- Auf Anfrage als ESD erhältlich (siehe Seite 758/759)

www.lista.com © 2014

Die Konfigurationsmöglichkeiten in Grösse, Farbe, Schliessung, Ausstattung und Schubladeneinteilung sind nahezu unbegrenzt. Die beiden Tragkraftklassen verleihen dem System eine noch höhere Flexibilität.



© 2014 www.lista.com

Perfekte Nutzbarkeit
Gut durchdacht, hochwertig konstruiert

100%ige Volumenausnutzung

Optimale Mantelhöhen
Die Schubladen-Seiten und -Rückwände stimmen mit der Höhe der Fronten überein und garantieren maximale Volumenausnutzung (ausser bei H 125 mm). Gestapeltes Lagergut oder Kleinteile können so nicht herausfallen.





Alles schnell erreichbar

Schubladen mit Vollauszug
Alle Schränke bieten ausschliesslich den Schubladen-Vollauszug. So wird der vorhandene Raum bis zum letzten Quadratzentimeter genutzt und der gesamte Schubladeninhalt ist jederzeit vollständig zu überblicken und bequem greifbar.





Leichtgängig und leise

Traversenlos geführter Differenzialauszug
Der traversenlos geführte Differenzialauszug sorgt – selbst bei hohem Gewicht der gelagerten Teile – für perfekte Laufruhe und Leichtgängigkeit.





Schliesszunge
Der leichtgängige und geräuscharme Schliessvorgang wird durch eine Kunststoffabdeckung innerhalb der Schliesszunge erreicht. Mit Hilfe der integrierten Einzelverriegelung kann stets nur eine Schublade geöffnet werden. Das sorgt für erhöhte Sicherheit.



www.lista.com © 2014

Perfekte Ordnung
Optimale Raumausnutzung

Lagerung von Kleinteilen (Einsatzkästen)



Lagerung von zylindrischem Lagergut (Mulden)



NC-Lagerung (Werkzeughalter)



Lagerung von kleinen und grossen Teilen (Trennbleche)



Lagerung von Spezial- und Messwerkzeug (PE-Schaumstoffeinlagen)



Lista Einteilungsmaterial
Das Schubladen-Einteilungsmaterial ist genormt und deshalb mit dem gesamten, auf Lista-Einheiten basierenden Sortiment kompatibel.

Einteilungsmaterial in ESD
siehe auch Seite 734 und Seite 736

on request

Übersichtliche Beschriftung

Lista Script
Alle Lista Schubladen lassen sich dank der Griffleiste mit Sichtfenster einfach, sauber, geschützt und übersichtlich beschriften. Das Einteilungsmaterial für Schubladen, Mulden, Trennbleche und Trennwände sowie das Gehäuse bieten ebenfalls gute Beschriftungsoptionen. Die kostenlos downloadbare Software Lista Script liefert eine Vielfalt an Beschriftungsoptionen, Piktogrammen sowie einen Barcodegenerator.

Software kostenlos downloaden unter www.lista.com/script





Einschubetiketten Lista Script
siehe auch Seite 745

Vorteile

- Einfaches Handling des Lagerguts durch Vollauszug
- 100%ige Volumenausnutzung
- Leichtgängiges und leises Handling durch Kunststoffrollen mit Präzisionskugellager
- Beschleunigung von Arbeitsprozessen durch perfekte Ordnung und Beschriftung
- Langfristig saubere und lesbare Beschriftung

© 2014 www.lista.com

Schliesssysteme
Öffnen und Schliessen mit System

Durch Verhinderung unbefugter Zugriffe auf das Lagergut wird eine markante Abnahme von Materialverlust und damit eine erhebliche Kosteneinsparung erreicht.



Key Lock

Die Standard-Schliessung mit Wechselzylinder erlaubt das einfache Anpassen an bestehende Schliesssysteme. Der Verschluss sichert alle Schubladen gleichzeitig.

Key Lock Schliessarten:

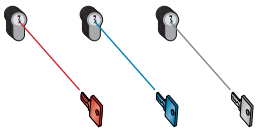

Verschiedenschliessend

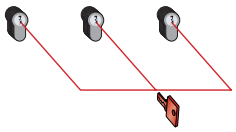

Gleichschliessend

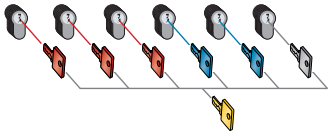

Hauptschliessanlage

Merkmale

- Qualitativ hochwertiges Zylinderschloss inklusive zwei Schlüssel mit Schlüsselnummer
- Verschieden-, gleichschliessend oder in Hauptschliessanlage nutzbar
- Zylinder bei sämtlichen Lista Produkten tauschbar, wodurch eine Gleichschliessung mit anderen Lista Produkten ermöglicht wird
- Hauptschliessanlage (HS-Anlage) bis auf 100 Zylinder erweiterbar



Code Lock

Hier wird der Schlüssel durch eine Zahlenkombination ersetzt. Eine einfache vier- bis sechsstellige Zahlenkombination reicht, um die Schubladenschränke zu öffnen.

Merkmale

- Direkter Zugriff ohne Schlüssel
- Hauptschlüsselfunktion mit Mastercode realisierbar
- Bis zu 19 verschiedene Benutzercodes
- Mehrjährige Funktionalität ohne Batteriewechsel
- Einfache Bedienung
- Sofort betriebsbereit



Remote Lock / Remote Lock Mobile

Remote Lock und sein fahrbarer Zwilling Remote Lock Mobile sind programmierbare elektronische Schliesssysteme mit Bedienung per Handfunksender für stationäre oder mobile Schränke. Stationäre Schränke (Remote Lock) erfahren eine permanente Stromzufuhr und können auf einfachem Weg mit bis zu sechs Schränken verkettet und bedient werden. Im Gegensatz dazu wird die Flexibilität bei Remote Lock Mobile durch ein aufladbares Akkusystem gewährleistet.

Hinweis
Schreiben Sie sich Ihre Schlüsselnummer auf. Bei Verlust kann dies ein erheblicher Vorteil sein (bei Bestellung verschiedenschliessend).

Merkmale

- Einfache Bedienung per Handfunksender
- Programmierbare Zugriffsberechtigungen und Schliesshierarchien
- Selbstschliesssystem sorgt für Sicherheit bei geringerem Aufwand
- Verkettung von bis zu sechs Schränken möglich (Remote Lock)
- Mobiler Schrank mit aufladbarem Akku (Remote Lock Mobile)

www.lista.com © 2014

Sicherheit
Generelle Sicherheit für jede Ausführung

Serienmässige Einzelschubladensperre
Die Einzelschubladensperre blockiert bei herausgezogener Schublade alle weiteren Schubladen, um ein Kippen des Schrankes zu verhindern. Zudem lässt das clevere Sicherungssystem zu, die Einbaureihenfolge der Schubladen auch nachträglich nach Belieben zu variieren.



Schubladenfront
Alle Schubladengriffleisten sind mit seitlichen Abdeckungen versehen und schliessen vorne bündig mit dem Schrankgehäuse ab. Das sieht nicht nur gut aus, sondern verhindert auch Verletzungen.



Aushebesicherung
Die Aushebesicherung erfüllt jegliche Vorschriften gegen das unbeabsichtigte Herausfallen der Schublade und verringert die Verletzungsgefahr am Arbeitsplatz. Zum Austausch der einzelnen Schubladen kann die beidseitige Verriegelung auf einfachem Weg deaktiviert werden.



Erweiterte Sicherheit für stationäre und mobile Schränke

Einzelsicherung rechts (je Schublade)
Die Standardsicherung für alle fahrbaren Schränke ist einhändig bedienbar, es ist einfach nur die einseitig rechts angebrachte Schubladen-Sicherung zu lösen. Die Schublade klinkt sich beim Schliessen ein und öffnet sich beim Bewegen der Schränke nicht unbeabsichtigt.



Einzelsicherung rechts und links
Diese erweiterte Schubladen-Sicherung eignet sich besonders für mobile Einrichtungen, welche intensiven Bewegungen ausgesetzt sind. Die beidseitige Feststellung wird mit zwei Händen bedient. Die Schublade klinkt sich beim Schliessen ein und öffnet sich nicht unbeabsichtigt.



Doppelsicherung
Diese erweiterte Schubladen-Sicherung besitzt alle Eigenschaften der Einzelsicherung rechts und links, wobei die einhändige Bedienbarkeit einen klaren Komfort schafft.





Die Lilo-Sicherung (Lock-in – Lock-out)
Mit Hilfe dieser Schubladen-Sicherung ist es möglich, die volle Schublade im offenen oder geschlossenen Zustand durch einen äusseren Bedienungshebel zu arretieren. Die Lilo-Sicherung ist ab einer Schubladentragfähigkeit von 200 kg verfügbar.

© 2014 www.lista.com

Flexibel und erweiterbar
Bis ins Detail durchdacht

Punch out
Alle Gehäusedeckel sind mit vorperforierten Löchern ausgestattet. Das Lagergut bleibt durch die geschlossene Gehäuseoberseite vor Schmutz und Flüssigkeiten geschützt. Bei Bedarf können die Löcher herausgeschlagen und der Schubladenschrank nachträglich mit einer Tischplatte oder einem zweiten aufgesetzten Schubladenschrank ergänzt werden.





Sockel/Staplersockel
Mit dem Sockel lässt sich die Höhe des Schubladenschrankes ausgleichen. Schubladenschränke ab der Breite 36 E können zudem mit einem Staplersockel versehen werden, was ein Versetzen des beladenen Schrankes mit einem Hubwagen ermöglicht.





Fahrbare Schränke
Fahrbare Schubladenschränke sind mit vierseitigem Abrollrand inklusive Schiebestange, schwarzer Rillenmatte, zwei Lenkrollen mit Feststellern sowie zwei Bockrollen ausgestattet und enthalten eine Schubladen-Einzelsicherung.





Abrollränder und Abdeckungen
Dreiseitige Abrollränder finden häufig bei stationären Schränken Verwendung, da diese eine einfache und leichte Reinigung zulassen. Bei fahrbaren Schränken eignet sich vor allem die vierseitige Version, da diese trotz permanenter Bewegung das Herabrollen des Transportguts verhindert. Auch wenn der Stossgriff mit dem Abrollrand verbunden ist, ist ein Austausch der Abdeckung zu einem späteren Zeitpunkt ohne Weiteres möglich.





www.lista.com © 2014

Einfache Identifikation und Nachbestellung durch die Produktcodierungen



Durch die Kunden-auftragsnummer können sämtliche Details Ihres Produktes ausfindig gemacht werden.

ArtikelNr	3046482
Artikelfreigabe	16.12.2013
Auftrag	741986/5000
Arbeitsplatz	90008

Position

Produktnummer Gehäuse

Hier können Breite/Tiefe/Höhe des Produktes in mm abgelesen werden.

654.941	Lista AG
Gehäuse B55N 5427E 1000 roh	
1023 / 572 / 1000	16.12.2013

Produktionsdatum



Zwei Etiketten am Gehäuseboden geben Auskunft über sämtliche Produktinformationen: Etikett 1 liefert die Kundenauftragsnummer und die Position. Diese Informationen sind für die Ersatzteil-Nachbestellung notwendig. Angaben über die Produktnummer, die Aussenmasse und das Produktionsdatum finden sich auf dem zweiten Etikett.
Die Gravur auf der Schubladen-Schliesszunge gibt zusätzlich Auskunft über Länge, Breite und Fronthöhe des Produktes sowie über das Produktionsdatum.



Gewichtsangaben auf Auszügen
Auf den Schubladen-Auszügen sind aus Sicherheitsgründen die jeweiligen Tragkräfte (75 bzw. 200 kg) eingeprägt.



Vorteile

- Flexible Erweiterungsmöglichkeiten
- Anpassbar auf neue Arbeitsumgebungen, daher langer Werterhalt und lange Nutzungsdauer
- Einfache Nachbestellung von Zubehör

© 2014 www.lista.com

Ausführungsvielfalt
Für jeden Anspruch die passende Konfiguration

Die Konfigurationsmöglichkeiten in Grösse, Ausstattung, Schliessung, Farbe und Schubladeneinteilung sind nahezu unbegrenzt. Für jede Arbeitssituation können die Schubladenschränke individuell zusammengestellt werden, um vorhandenen Raum optimal zu nutzen. Sie sind jederzeit erweiterbar und haben somit eine lange Nutzungsdauer. Das sorgt für eine höhere Wirtschaftlichkeit.



Konfiguration als Schubladenschrank



Konfiguration als Schubladenschrank mit innenliegender Flügeltür, Auszug- und Verstellböden



Konfiguration als Schubladenschrank mit Schubladen, innenliegender Flügeltür, Auszug- und Verstellböden



Konfiguration als fahrbarer Schubladenschrank



Konfiguration als Kommissionierwagen mit Abrollrand und Schiebestange





Alle Schubladenschränke können auf Anfrage auch als ESD-Version bestellt und konfiguriert werden.

on request

ESD-Informationen siehe Seite 758/759

www.lista.com © 2014

Maximale Flexibilität durch freie Farbwahl
12 Standardfarben, 6 Farbkombinationen

Alle farbvariablen Produkte sind in 12 Standardfarben und 6 Farbkombinationen ohne Aufpreis verfügbar. Der dreistellige Farbcode (z.B. **.010**) ist ein Bestandteil der Artikelnummer. Vervollständigen Sie die Artikelnummer bei Ihrer Bestellung immer mit dem gewünschten Farbcode (z.B. **70.701.010**). Gehäuse und Schubladen sind auch in jeweils unterschiedlichen Farben bestellbar.



.010 Lichtblau RAL 5012



.020 Lichtgrau RAL 7035



.030 Resedagrün RAL 6011



.040 Capriblau RAL 5019



.050 Grau metallic NCS S 6502-B



.060 Schwarz NCS S 9000-N



.070 Rubinrot RAL 3003



.080 Taubengrau NCS S 4502-B



.090 Enzianblau RAL 5010



.100 Signalblau RAL 5005



.110 Reinweiss RAL 9010



.180 Grauweiss RAL 9002



.514 Lichtgrau RAL 7035 / Lichtblau RAL 5012



.518 Lichtgrau RAL 7035 / Signalblau RAL 5005



.519 Lichtgrau RAL 7035 / Grau metallic NCS S 6502-B



.521 Grau metallic NCS S 6502-B / Lichtgrau RAL 7035



.512 Lichtgrau RAL 7035 / Rubinrot RAL 3003



.522 Rubinrot RAL 3003 / Grau metallic NCS S 6502-B

Weitere 12 vordefinierte Farben sind mit Aufpreis erhältlich

.120 Graualuminium RAL 9007

.130 Weissaluminium RAL 9006

.140 Hellgrau NCS S 2000-N

.170 Ultramarinblau RAL 5002

.190 Himmelblau RAL 5015

.200 Anthrazitgrau RAL 7016

.210 Brillantblau RAL 5007

.220 Türkisblau RAL 5018

.230 Kieselgrau RAL 7032

.240 Feuerrot RAL 3000

.260 Schiefergrau RAL 7015

.280 Orange RAL 2004



Ihr individueller Farbwunsch auf Anfrage

Lista ist in der Lage, jeden individuellen Farbwunsch zu erfüllen. Neben den bestehenden Standard- und vordefinierten Farben kann auf Anfrage Ihr Wunschprodukt in jeder beliebigen Farbe produziert werden.

Vorteile

- Schlag- und abriebfeste Gehäuse-Oberfläche durch umweltfreundlichen Pulverlack
- Vollumfänglicher Korrosionsschutz der Schublade durch Elektrophorese-Tauchlackierung

Aus drucktechnischen Gründen sind Abweichungen dieser Farbvorlage gegenüber dem Originalton möglich.

© 2014 www.lista.com

Die Lista-Einheiten (E)
Das clevere Masssystem

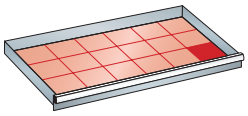

Als praktisches Rastermass sorgen die Lista-Einheiten (E) für eine klare Zugehörigkeit von Gehäuse, Schublade und Einteilungsmaterial. **Eine Lista-Einheit (E) beträgt 17 mm** und beruht auf dem Einteilungsraster für die Schubladenunterteilung. Schubladenschrank-Gehäuse und die in dieses Gehäuse passenden Schubladen weisen identische Lista-Einheiten aus, obwohl sie verschiedene Abmessungen haben.

Beispiel 1:
Schrankgrundfläche
1023 x 572 mm:
6 x 9 E = **54 E** (Breite)
3 x 9 E = **27 E** (Tiefe)

Bei der Wahl eines Schubladenschrankes bestimmt man als Erstes das Mass der Grundfläche. Es stehen 11 Grundflächen, 2 Tiefen und bis zu 7 Breiten zur Wahl.

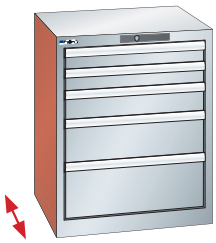

T 27 E

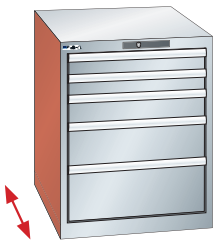

T 36 E

Die gewählte Grundfläche definiert die Nutzfläche der Schublade. Für beide werden jeweils Millimetermasse und Lista-Einheiten (E) angegeben. Dank dieses universellen Grundrasters ist auch das Einteilungsmaterial über das gesamte Sortiment im Lista-Raster einsetzbar.

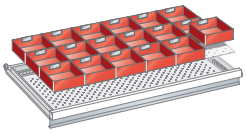

Lista-Einheiten	Tiefe 27 E			
	18 x 27 E	27 x 27 E	36 x 27 E	54 x 27 E
Schrank-Grundfläche	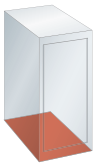			
B → x T ↗	411 x 572 mm	564 x 572 mm	717 x 572 mm	1023 x 572 mm
H ↑ Gehäusehöhe mm	Lichte Höhe mm			
283	200	200	-	-
383	300	300	-	-
533	450	450	-	-
650	550	550	-	-
700	600	600	600	600
800	-	700	-	-
850	750	750	750	750
1000	900	900	900	900
1150	-	-	-	-
1325	-	-	-	-
1450	-	-	1350	1350
1625	-	-	-	-

54 E = **918 mm**
27 E = **459 mm**
Schubladen-Nutzfläche

Schubladen-Nutzfläche		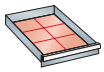	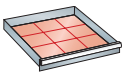	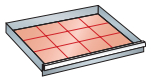	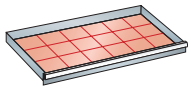
B → x T ↗		306 x 459 mm	459 x 459 mm	612 x 459 mm	918 x 459 mm
H ↑	Nutzhöhe mm	kg	kg	kg	kg
50	32,5	75	75	75	75
75	57,5	75	75 / 200	75 / 200	75 / 200
100	82,5	75	75 / 200	75 / 200	75 / 200
125	107,5	-	75 / 200	75 / 200	75 / 200
150	132,5	75	75 / 200	75 / 200	75 / 200
200	182,5	75	75 / 200	75 / 200	75 / 200
250	232,5	-	75 / 200	75 / 200	200
300	282,5	75	75 / 200	75 / 200	200

www.lista.com © 2014

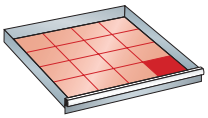

Beispiel 2:
Schrankgrundfläche
717 x 725 mm:
4 x 9 E = **36 E** (Breite)
4 x 9 E = **36 E** (Tiefe)



	Tiefe 36 E						
	18 x 36 E	27 x 36 E	36 x 36 E	45 x 36 E	54 x 36 E	64 x 36 E	78 x 36 E
							
	411 x 725 mm	564 x 725 mm	717 x 725 mm	870 x 725 mm	1023 x 725 mm	1193 x 725 mm	1431 x 725 mm
	Lichte Höhe mm						
	200	200	-	-	-	-	-
	300	300	-	-	-	-	-
	450	450	-	-	-	-	-
	550	550	-	-	-	-	-
	600	600	600	600	600	600	600
	-	700	700	-	-	-	-
	750	750	750	750	750	750	750
	900	900	900	900	900	900	900
	-	-	1050	-	-	-	-
	-	-	1225	-	-	1225	1225
	-	-	1350	1350	1350	1350	1350
	-	-	1525	-	-	-	-

36 E = **612 mm**
36 E = **612 mm**
Schubladen-Nutzfläche

	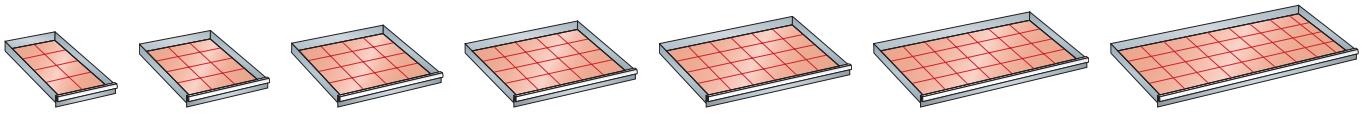						
	306 x 612 mm	459 x 612 mm	612 x 612 mm	765 x 612 mm	918 x 612 mm	1088 x 612 mm	1326 x 612 mm
	kg	kg	kg	kg	kg	kg	kg
	75	75	75	75	75	-	-
	75	75 / 200	75 / 200	75 / 200	75 / 200	75 / 200	75 / 200
	75	75 / 200	75 / 200	75 / 200	75 / 200	75 / 200	75 / 200
	-	75 / 200	75 / 200	75 / 200	75 / 200	200	200
	75	75 / 200	75 / 200	75 / 200	75 / 200	200	200
	75	75 / 200	75 / 200	75 / 200	75 / 200	200	200
	-	75 / 200	75 / 200	200	200	200	200
	75	75 / 200	75 / 200	200	200	200	200

© 2014 www.lista.com

Einfach wählen:
A) **Vorkonfigurierte Modelle bestellen**

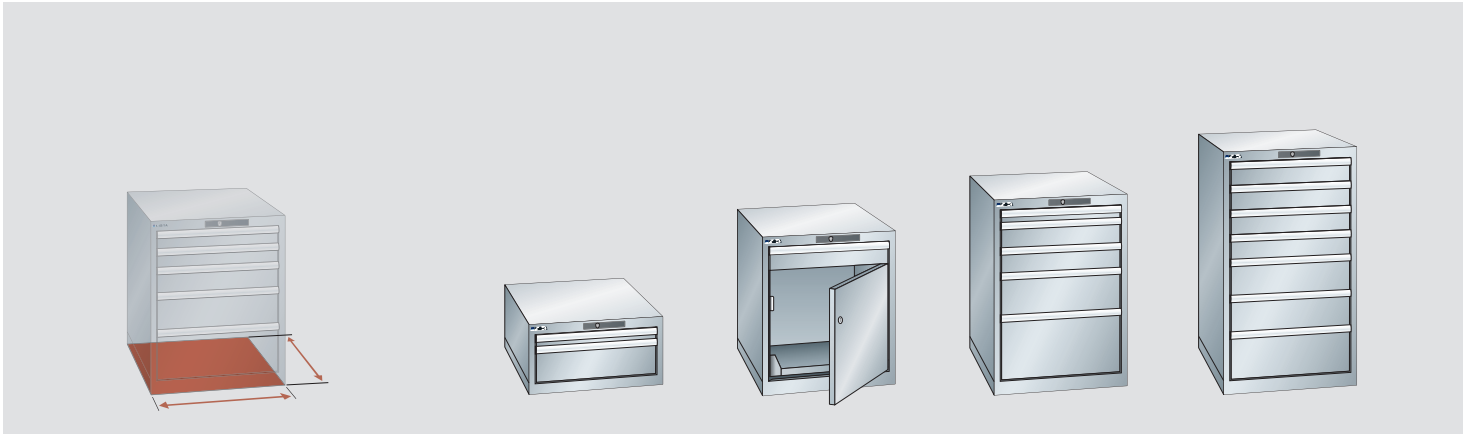

1. Lista-Einheiten

✓ ✓ ✓ vorkonfigurierte Bestellbeispiele

oder
B) **Schränke individuell konfigurieren und bestellen**

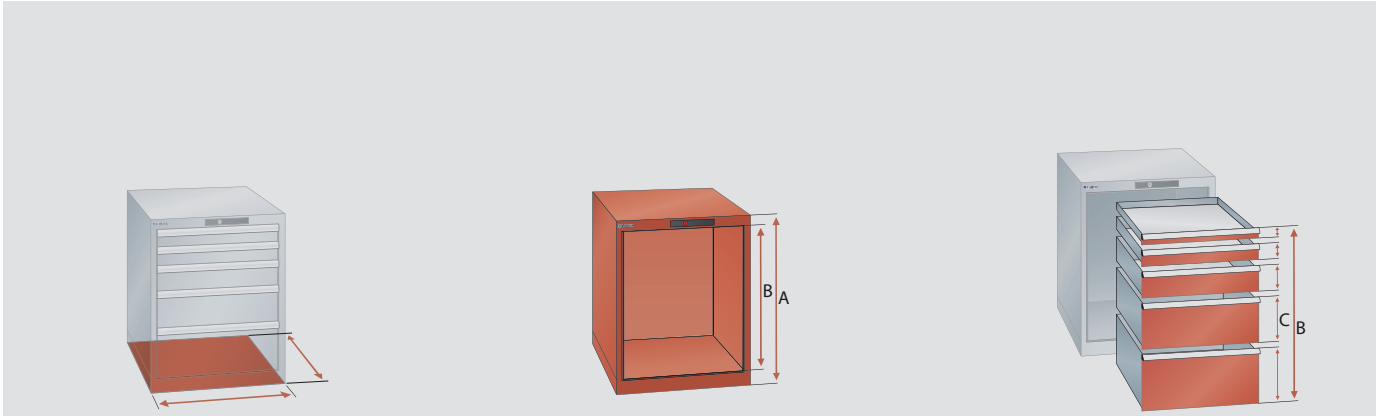

1. Lista-Einheiten

2. Gehäuse

3. Schubladen

Als Erstes wählen Sie die Schrankgrundfläche (z.B. 717 x 572 mm = 36 x 27 E oder 717 x 725 mm = 36 x 36 E). Die Lista-Einheit E x E drückt aus, welche Schubladen und welches Einteilungsmaterial zu welchen Gehäusen passen.

Nach der Wahl einer Grundfläche bestimmen Sie das Gehäuse. Es sind zu jedem Grundriss verschiedene Gehäusehöhen (A) erhältlich. Die Gehäusewahl beinhaltet immer auch die Wahl des gewünschten Schliesssystems und der Farbe.

Bestimmen Sie nun Fronthöhe, Tragkraft und Farbe der Schubladen. Die Summe der Fronthöhen (C) muss der lichten Höhe (B) entsprechen (siehe Grafik). Bitte wählen Sie auch die gewünschte Sicherung.

www.lista.com © 2014

Vorkonfiguriert bestellen





5. Einteilungsmaterial — Bestellen

Individuell bestellen





4. Zubehör

5. Einteilungsmaterial — Bestellen

Der Schubladenschrank kann mit Flügeltür, Verstellböden und Auszugboden kombiniert werden. Zudem steht weiteres Schrankzubehör (Abdeckung, Sockel, Rollen und Schiebegriff für mobile Schränke) zur Auswahl. Die fahrbaren Schränke müssen eine Schubladen-Sicherung und eine Schiebestange enthalten.

Die Einteilungsmaterialien für die Schubladen bestellen Sie meist als Set. Dazu bietet Lista Ihnen eine grosse Auswahl. Bitte beachten Sie, dass das Einteilungsmaterial mit Schubladenhöhe und Nutzfläche übereinstimmen muss.

© 2014 www.lista.com

Schubladenschränke 75

Bestellung leicht gemacht:

✓ ✓ ✓ ✓ 5.

Bestellfähig vorkonfiguriert sind:
Schrankgehäuse mit Schliesssystem,
Schubladen und Schrankzubehör

Noch zu wählen:
5. Einteilungsmaterial

Lista-Einheiten | **18 x 27 E** | 27 x 27 E | 36 x 27 E | 54 x 27 E

Vorkonfigurierte Schränke
mit Schubladen

10 Years Guarantee · GS · 75 · 1 2 3

Die stabile Konstruktion aus hochwertigem Stahlblech mit Schubladenhöhen von 50 bis 300 mm erlaubt eine Gehäusebelastung von bis zu 4000 kg bei gleichmässig verteilter Last. Einzeln neben einem Arbeitsplatz aufgestellt, mit einer Werkbank kombiniert, gestapelt oder mit Rollen als fahrbarer Schrank, sind alle Lista Produkte flexibel einsetzbar.



Art.-Nr. **78.414.521**
Gehäuse: Grau metallic, NCS 6502-B
Fronten: Lichtgrau RAL 7035
(exkl. Einteilungsmaterial)

@ Lista online

Das gesamte Lista Sortiment bietet unzählige Lösungen für Ihre individuellen Anforderungen. Das Online-Kompendium 2, den Lista Konfigurator sowie Lista Script finden Sie hier:

www.lista.com





Farben
Schränke in 12 Standardfarben, 6 Farbkombinationen und 12 weiteren Farben mit Aufpreis erhältlich. Bei Bestellung den gewünschten dreistelligen Farbcode (anstelle XXX) einsetzen. Wunschfarben auf Anfrage.

Farb-Informationen siehe Ausklappseite



Vorkonfigurierte Schränke verfügbar in 7 unterschiedlichen Höhen
Weitere individuelle Konfigurationen möglich (siehe Einzelteile ab Seite 38).



H	283	383	533	700	723	840	890	mm

www.lista.com © 2014



B 411 mm

T 572 mm

306 x 459 mm

H 283 mm Lichte Höhe **200 mm**



2 Schubladen
50 mm
150 mm

kg		Art.-Nr.	
75	Key Lock	**78.400.**XXX	
75	Code Lock	**78.401.**XXX	



2 Schubladen
100 mm
100 mm

kg		Art.-Nr.	
75	Key Lock	**78.402.**XXX	
75	Code Lock	**78.403.**XXX	



3 Schubladen
50 mm
75 mm
75 mm

kg		Art.-Nr.	
75	Key Lock	**78.404.**XXX	
75	Code Lock	**78.405.**XXX	

H 383 mm Lichte Höhe **300 mm**



3 Schubladen
50 mm
100 mm
150 mm

kg		Art.-Nr.	
75	Key Lock	**78.406.**XXX	
75	Code Lock	**78.407.**XXX	



3 Schubladen
75 mm
75 mm
150 mm

kg		Art.-Nr.	
75	Key Lock	**78.408.**XXX	
75	Code Lock	**78.409.**XXX	



4 Schubladen
50 mm
75 mm
75 mm
100 mm

kg		Art.-Nr.	
75	Key Lock	**78.410.**XXX	
75	Code Lock	**78.411.**XXX	

H 533 mm Lichte Höhe **450 mm**



3 Schubladen
100 mm
150 mm
200 mm

kg		Art.-Nr.	
75	Key Lock	**78.412.**XXX	
75	Code Lock	**78.413.**XXX	



4 Schubladen
50 mm
100 mm
150 mm
150 mm

kg		Art.-Nr.	
75	Key Lock	**78.414.**XXX	
75	Code Lock	**78.415.**XXX	



5 Schubladen
50 mm
50 mm
100 mm
100 mm
150 mm

kg		Art.-Nr.	
75	Key Lock	**78.416.**XXX	
75	Code Lock	**78.417.**XXX	

✓ ✓ ✓ ✓ 5.

Bestellschritt 5.: passendes Einteilungsmaterial ab Seite 706

© 2014 www.lista.com

Vorkonfigurierte Schränke
Stationäre und mobile Ausführungen

H 700 mm Lichte Höhe **600 mm**



3 Schubladen
100 mm
200 mm
300 mm

kg		Art.-Nr.	
75	Key Lock	**78.418.**XXX	
75	Code Lock	**78.419.**XXX	



5 Schubladen
75 mm
75 mm
150 mm
150 mm
150 mm

kg		Art.-Nr.	
75	Key Lock	**78.420.**XXX	
75	Code Lock	**78.421.**XXX	



2 Schubladen
50 mm
100 mm
1 Tür 450 mm, rechts
1 Auszugboden

kg		Art.-Nr.	
75	Key Lock	**78.422.**XXX	



Art.-Nr. **78.422.522**
Gehäuse: Rubinrot, RAL 3003
Fronten: Grau metallic NCS S 6502-B

Tipp



Ausstattung mit Schubladen und Türen
Schubladenschränke können wahlweise mit Schubladen und einer Tür versehen werden. Wegen der innenliegenden Tür werden spezielle Auszugböden verwendet. Standardmässig sind die beiden Schlösser verschiedenschliessend. Eine gleichschliessende Schliessung oder eine Schliessung mit Code Lock sind auf Anfrage möglich (Code Lock nicht möglich für Türen).



Farben
Schränke in 12 Standardfarben, 6 Farbkombinationen und 12 weiteren Farben mit Aufpreis erhältlich. Bei Bestellung den gewünschten dreistelligen Farbcode (anstelle XXX) einsetzen. Wunschfarben auf Anfrage.

Farb-Informationen siehe Ausklappseite

 © 2014



B 411 mm **T** 572 mm

306 x 459 mm

H 723 mm

Lichte Höhe **450 mm**

Gehäusehöhe **533 mm**



4 Schubladen
50 mm
100 mm
150 mm
150 mm

kg		Art.-Nr.	
75	Key Lock	**78.423.**XXX	
75	Code Lock	**78.424.**XXX	



5 Schubladen
50 mm
50 mm
100 mm
100 mm
150 mm

kg		Art.-Nr.	
75	Key Lock	**78.425.**XXX	
75	Code Lock	**78.426.**XXX	

H 840 mm

Lichte Höhe **550 mm**

Gehäusehöhe **650 mm**



6 Schubladen
50 mm
50 mm
75 mm
75 mm
150 mm
150 mm

kg		Art.-Nr.	
75	Key Lock	**78.427.**XXX	
75	Code Lock	**78.428.**XXX	

H 890 mm

Lichte Höhe **600 mm**

Gehäusehöhe **700 mm**



5 Schubladen
75 mm
75 mm
150 mm
150 mm
150 mm

kg		Art.-Nr.	
75	Key Lock	**78.429.**XXX	
75	Code Lock	**78.430.**XXX	



Art.-Nr. **78.429.010**
Lichtblau, RAL 5012
(exkl. Einteilungsmaterial)

Ausstattung

Alle fahrbaren Schubladenschränke dieser Seite sind ausgestattet mit:

1 Abrollrand 4-seitig inklusive Rillenmatte
1 Schiebestange
1 Rollenträgerpaar mit Nylonrollen Ø 100 mm
Schubladen-Einzelsicherung rechts

Höhe Abrollrand inkl. Schiebestange	53 mm
Höhe Rollenträgerpaar	137 mm
Tragfähigkeit Rollen	400 kg
Fahrtrichtung	längs

✓ ✓ ✓ ✓ 5.

Bestellschritt 5.: passendes Einteilungsmaterial ab Seite 706

© 2014 www.lista.com

Lista-Einheiten	18 x 27 E	27 x 27 E	36 x 27 E	54 x 27 E

2. Schrankgehäuse mit Schliesssystemen

B → 411 mm T ↗ 572 mm

Zur gleichzeitigen Sicherung aller Schubladen ist das Schrankgehäuse individuell mit den Schliesssystemen Key Lock, Code Lock, Remote Lock und Remote Lock Mobile konfigurierbar. Dabei können unterschiedliche Schubladenhöhen gewählt werden.





H ↑ mm	283
Lichte Höhe mm	200

	Art.-Nr.
Key Lock	
Gehäuse **inkl.** Zylinder **verschiedenschliessend**	**71.059.**XXX
Gehäuse **exkl.** Zylinder **gleichschliessend**	**71.000.**XXX
+ Zylinder 2C____ (Nummer nach Wahl)	**222.383.000**
Direkt verfügbare Zylinder mit vordefinierter Nummer siehe unten*	
Gehäuse **exkl.** Zylinder **Hauptschliessanlage**	**71.000.**XXX
+ Zylinder zu Hauptschliessanlage	**222.384.000**
● Hauptschlüssel (registrierte Anlage)	**20.040.000**
Code Lock	
Gehäuse mit elektr. Schliessung per Zahlencode	**71.118.**XXX
Remote Lock	
Gehäuse mit elektr. Fernschliessung	**71.177.**XXX
● Programmierschlüssel Basic	**74.093.000**
● Netzteil 230/110/12 VDC CH/EU/GB	**74.094.000**
○ Handfunksender	**74.092.000**
○ Verkettungselement 4-polig, Länge 1850 mm	**74.099.000**
Remote Lock Mobile	
Gehäuse mit elektr. Fernschliessung inkl. Akku und Ladegerät	-
● Programmierschlüssel Basic	-
○ Handfunksender	-

● Für den Betrieb erforderlich
○ Bedarf/Anzahl ermitteln

\+ Bei Nachbestellung bestehende Zylindernummer angeben

Schliesssysteme siehe Seite 24

* Zylinder 2C mit vordefinierter Nummer

Lagerhaltig	Art.-Nr.
Zylinder 2C **1**	**222.377.000**
Zylinder 2C **2**	**222.378.000**
Zylinder 2C **3**	**222.379.000**
Zylinder 2C **4**	**222.380.000**
Zylinder 2C **5**	**222.381.000**
Zylinder 2C **6**	**222.382.000**

Farben
Gehäuse in 12 Standardfarben und 12 weiteren Farben mit Aufpreis erhältlich. Bei Bestellung den gewünschten dreistelligen Farbcode (anstelle XXX) einsetzen. Wunschfarben auf Anfrage.



Farb-Informationen siehe Ausklappseite

www.lista.com © 2014

	18 x 36 E	27 x 36 E	36 x 36 E	45 x 36 E	54 x 36 E	64 x 36 E	78 x 36 E
							
	383	**533**	**650**	**700**	**850**	**1000**	
	300	450	550	600	750	900	
	Art.-Nr.	Art.-Nr.	Art.-Nr.	Art.-Nr.	Art.-Nr.	Art.-Nr.	
	71.060.XXX	**71.061.**XXX	**71.062.**XXX	**71.063.**XXX	**71.401.**XXX	**71.064.**XXX	
	71.001.XXX	**71.002.**XXX	**71.003.**XXX	**71.004.**XXX	**71.400.**XXX	**71.005.**XXX	
	222.383.000	**222.383.000**	**222.383.000**	**222.383.000**	**222.383.000**	**222.383.000**	
	71.001.XXX	**71.002.**XXX	**71.003.**XXX	**71.004.**XXX	**71.400.**XXX	**71.005.**XXX	
	222.384.000	**222.384.000**	**222.384.000**	**222.384.000**	**222.384.000**	**222.384.000**	
	20.040.000	**20.040.000**	**20.040.000**	**20.040.000**	**20.040.000**	**20.040.000**	
	71.119.XXX	**71.120.**XXX	**71.121.**XXX	**71.122.**XXX	**71.402.**XXX	**71.123.**XXX	
	71.178.XXX	**71.179.**XXX	**71.180.**XXX	**71.181.**XXX	**71.403.**XXX	**71.182.**XXX	
	74.093.000	**74.093.000**	**74.093.000**	**74.093.000**	**74.093.000**	**74.093.000**	
	74.094.000	**74.094.000**	**74.094.000**	**74.094.000**	**74.094.000**	**74.094.000**	
	74.092.000	**74.092.000**	**74.092.000**	**74.092.000**	**74.092.000**	**74.092.000**	
	74.099.000	**74.099.000**	**74.099.000**	**74.099.000**	**74.099.000**	**74.099.000**	
	-	**71.236.**XXX	**71.237.**XXX	**71.238.**XXX	**71.404.**XXX	**71.239.**XXX	
	-	**74.093.000**	**74.093.000**	**74.093.000**	**74.093.000**	**74.093.000**	
	-	**74.092.000**	**74.092.000**	**74.092.000**	**74.092.000**	**74.092.000**	

Tipp

Code-Lock-Programmierung
Jedes Lista Produkt, das eine Code-Lock-Schliessung besitzt, ist werkseitig mit dem vorinstallierten Code 1 2 3 4 5 (Enter-Zeichen) sofort betriebsbereit. Es gilt bei der ersten Inbetriebnahme diesen Code auf einen persönlichen Mastercode umzuprogrammieren.

1. Werkscode 1 2 3 4 5 (Enter-Zeichen ↵) eingeben und bestätigen
2. Freigabe Entriegelung 3 Sekunden aktiv (leuchtet Grün)
3. Drehknopf auf horizontale Position drehen
4. Programmiertaste 1 Sekunde drücken, Programmier-/Löschtaste 20 Sekunden aktiv (leuchtet Rot)
5. 6-stelligen Code eingeben und bestätigen, bei offener Schublade testen
6. Code in Bedienungsanleitung festhalten

ACHTUNG: neue Schliesssysteme!
Mehr Informationen unter www.lista.com/locks

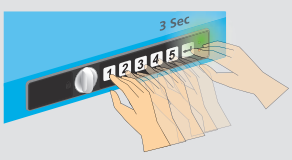

3. Schubladen, Auszug- und Verstellböden sowie Flügeltüren

Schubladen

Durch die vielfältigen Ausführungen der Schubladen kann jedes Schrankgehäuse optimal dem jeweiligen Lagergut angepasst werden. Die Teilungen von jeweils 25 mm in den vertikalen Stützen der Schrankgehäuse entsprechen dem Raster der Schubladen-Fronthöhe. Dementsprechend lassen sich Schubladen verschiedenster Fronthöhen in beliebiger Reihenfolge in das gleiche Schrankgehäuse einbauen. Die Schubladenwände sind innen allseitig mit einem Schlitzraster in Einheiten (E) von 17 mm versehen, was eine individuelle Unterteilung ermöglicht.







H mm	50*	75
Nutzhöhe mm	32,5	57,5
Mantelhöhe mm	28,5	49
Tragkraft 75	Art.-Nr.	Art.-Nr.
Standard	72.000.XXX	72.001.XXX
Einzelsicherung rechts**	72.110.XXX	72.111.XXX
Einzelsicherung rechts und links	72.220.XXX	72.221.XXX
Doppelsicherung	72.330.XXX	72.331.XXX

* Schubladen mit 50 mm Fronthöhe müssen an oberster Position platziert werden.
** Für fahrbare Ausführung zwingend notwendig.



Flügeltüren innenliegend für Auszug- und Verstellböden

Aus Stahlblech, als frontseitiger Abschluss für die unterhalb der Schubladen in die Gehäuse eingebauten Auszug- und Verstellböden. Die Summe von Flügeltür-Fronthöhe und allen Schubladen-Fronthöhen muss der lichten Höhe des Schrankgehäuses entsprechen.

Ausführung	Höhe mm	Schliessung	Art.-Nr.
rechts angeschlagen	450	ohne Zylinder	74.110.XXX
rechts angeschlagen	600	ohne Zylinder	74.111.XXX
links angeschlagen	450	ohne Zylinder	74.122.XXX
links angeschlagen	600	ohne Zylinder	74.123.XXX
+ Zylinder verschiedenschliessend*			222.376.000

* Für weitere Zylinder (gleichschliessend/Hauptschliessanlage) siehe Seite 38/39 „Schrankgehäuse mit Schliesssystemen".

Schubladen-Sicherungen

Standard
Standardausführung inklusive Einzelschubladensperre.

Einzelsicherung rechts
Gilt als Mindestanforderung für fahrbare Schubladenschränke. Einseitig rechts gelagerte Schubladen-Sicherung wird einhändig gelöst und verhindert das ungewollte Öffnen von Schubladen auch bei unverschlossenem Schrank.

Einzelsicherung rechts und links
Erhöhte Sicherheit für Anwendungen in mobilen Einrichtungen. Die beidseitig gelagerten Schubladen-Sicherungen werden zweihändig links und rechts bedient.

Doppelsicherung
Besitzt alle Eigenschaften der Einzelsicherung rechts und links, wird jedoch einhändig bedient.



Farben
Fronten in 12 Standardfarben und 12 weiteren Farben mit Aufpreis erhältlich. Bei Bestellung den gewünschten dreistelligen Farbcode (anstelle XXX) einsetzen. Wunschfarben auf Anfrage.

Farb-Informationen siehe Ausklappseite

www.lista.com © 2014

306 x 459 mm



100	150	200	300
82,5	132,5	182,5	282,5
76	126	176	276
Art.-Nr.	Art.-Nr.	Art.-Nr.	Art.-Nr.
72.002.XXX	**72.003.**XXX	**72.004.**XXX	**72.005.**XXX
72.112.XXX	**72.113.**XXX	**72.114.**XXX	**72.115.**XXX
72.222.XXX	**72.223.**XXX	**72.224.**XXX	**72.225.**XXX
72.332.XXX	**72.333.**XXX	**72.334.**XXX	**72.335.**XXX

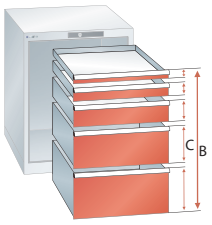

Bestellhinweise
Bei der Auswahl der Schubladen ist die lichte Höhe des Schrankgehäuses massgebend. Die Summe der Fronthöhen (C) muss der lichten Höhe (B) entsprechen (siehe Grafik). Für die Beladung und die Belastung von Schubladen und Schubladenschränken bitte die Montageanleitung und die Beladungsvorschriften beachten. Tragfähigkeit gilt bei gleichmässig verteilter Last.



Auszug- und Verstellboden für innenliegende Türen

Aus Stahlblech, Taubengrau, NCS S 4502-B. Tragkraft Auszugboden 75 kg, Verstellboden 200 kg. Durch die Teilung von jeweils 25 mm in den vertikalen Stützen der Schrankgehäuse lassen sich die Böden in beliebiger Reihenfolge in das gleiche Schrankgehäuse einbauen.

Ausführung	Nutzbreite mm	Nutztiefe mm	Einbauhöhe mm	Art.-Nr.
Verstellboden	350	465	75	**74.005.000**
Auszugboden	281	459	100	**74.004.000**

@ Lista online

Das gesamte Lista Sortiment bietet unzählige Lösungen für Ihre individuellen Anforderungen. Das Online-Kompendium 2, den Lista Konfigurator sowie Lista Script finden Sie hier:

www.lista.com



i Tipp

Umbau der Auszugsschienen
Da verschieden grosse Schubladen jeweils unterschiedliche Tragkraftklassen besitzen, muss man beim Austausch der Schubladen jeweils die Auszugsschienen austauschen und nachrüsten.

1. Schublade herausziehen
2. Aushebesicherung nach vorn ziehen und nach unten kippen
3. Schublade entnehmen und Mittelschiene entfernen
4. Korpusschienensicherung mit Schraubenzieher entfernen
5. Korpusschiene nach oben ziehen und aushängen
6. Neue Schiene einhängen und sichern

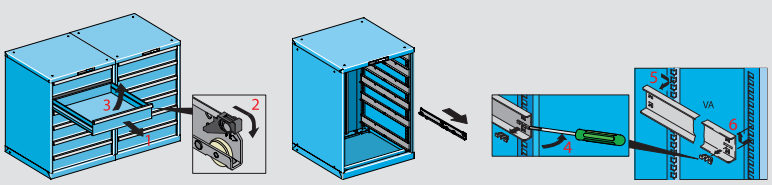

✓ ✓ 3. 4. 5.

Weiteres Schrankzubehör siehe ab Seite 66

Einteilungsmaterial und Beschriftungssystem siehe ab Seite 706

© 2014 www.lista.com

Schubladenschränke 75

Bestellung leicht gemacht:

✓ ✓ ✓ ✓ 5.

Bestellfähig vorkonfiguriert sind:
Schrankgehäuse mit Schliesssystem,
Schubladen und Schrankzubehör

Noch zu wählen:
5. Einteilungsmaterial

Lista-Einheiten | 18 x 27 E | **27 x 27 E** | 36 x 27 E | 54 x 27 E

Vorkonfigurierte Schränke
mit Schubladen

10 Years Guarantee | GS | 75 | 1 2 3

Die stabile Konstruktion aus hochwertigem Stahlblech mit Schubladenhöhen von 50 bis 300 mm erlaubt eine Gehäusebelastung von bis zu 4000 kg bei gleichmässig verteilter Last. Einzeln neben einem Arbeitsplatz aufgestellt, mit einer Werkbank kombiniert, gestapelt oder mit Rollen als fahrbarer Schrank, sind alle Lista Produkte flexibel einsetzbar.



Art.-Nr. **78.475.070**
Rubinrot, RAL 3003
(exkl. Einteilungsmaterial)



Farben
Schränke in 12 Standardfarben, 6 Farbkombinationen und 12 weiteren Farben mit Aufpreis erhältlich. Bei Bestellung den gewünschten dreistelligen Farbcode (anstelle XXX) einsetzen. Wunschfarben auf Anfrage.

Farb-Informationen
siehe Ausklappseite



Vorkonfigurierte Schränke verfügbar in 9 unterschiedlichen Höhen
Weitere individuelle Konfigurationen möglich (siehe Einzelteile ab Seite 46).



H	283	383	533	700	800	850	723 / 840 / 890	mm

www.lista.com © 2014



B → **564 mm** **T** ↗ **572 mm**

459 x 459 mm

H ↑ 283 mm Lichte Höhe **200 mm**



2 Schubladen
50 mm
150 mm

kg		Art.-Nr.	
75	Key Lock	**78.461.**XXX	
75	Code Lock	**78.462.**XXX	



2 Schubladen
100 mm
100 mm

kg		Art.-Nr.	
75	Key Lock	**78.463.**XXX	
75	Code Lock	**78.464.**XXX	



3 Schubladen
50 mm
50 mm
100 mm

kg		Art.-Nr.	
75	Key Lock	**78.465.**XXX	
75	Code Lock	**78.466.**XXX	

H ↑ 383 mm Lichte Höhe **300 mm**



2 Schubladen
100 mm
200 mm

kg		Art.-Nr.	
75	Key Lock	**78.467.**XXX	
75	Code Lock	**78.468.**XXX	



3 Schubladen
50 mm
100 mm
150 mm

kg		Art.-Nr.	
75	Key Lock	**78.469.**XXX	
75	Code Lock	**78.470.**XXX	



4 Schubladen
50 mm
75 mm
75 mm
100 mm

kg		Art.-Nr.	
75	Key Lock	**78.471.**XXX	
75	Code Lock	**78.472.**XXX	

H ↑ 533 mm Lichte Höhe **450 mm**



4 Schubladen
50 mm
75 mm
125 mm
200 mm

kg		Art.-Nr.	
75	Key Lock	**78.473.**XXX	
75	Code Lock	**78.474.**XXX	



5 Schubladen
50 mm
75 mm
75 mm
100 mm
150 mm

kg		Art.-Nr.	
75	Key Lock	**78.475.**XXX	
75	Code Lock	**78.476.**XXX	



6 Schubladen
50 mm
50 mm
75 mm
75 mm
100 mm
100 mm

kg		Art.-Nr.	
75	Key Lock	**78.477.**XXX	
75	Code Lock	**78.478.**XXX	

✓ ✓ ✓ ✓ 5.

Bestellschritt 5.: passendes Einteilungsmaterial ab Seite 706

© 2014 www.lista.com



Vorkonfigurierte Schränke
Stationäre und mobile Ausführungen

H 700 mm Lichte Höhe **600 mm**



5 Schubladen
75 mm
75 mm
100 mm
150 mm
200 mm

kg		Art.-Nr.
75	Key Lock	**78.484.**XXX
75	Code Lock	**78.485.**XXX



6 Schubladen
50 mm
75 mm
75 mm
100 mm
100 mm
200 mm

kg		Art.-Nr.
75	Key Lock	**78.486.**XXX
75	Code Lock	**78.487.**XXX

H 800 mm Lichte Höhe **700 mm**



4 Schubladen
100 mm
100 mm
200 mm
300 mm

kg		Art.-Nr.
75	Key Lock	**78.289.**XXX
75	Code Lock	**78.288.**XXX



5 Schubladen
50 mm
100 mm
100 mm
150 mm
300 mm

kg		Art.-Nr.
75	Key Lock	**78.882.**XXX
75	Code Lock	**78.883.**XXX

H 850 mm Lichte Höhe **750 mm**



4 Schubladen
100 mm
150 mm
200 mm
300 mm

kg		Art.-Nr.
75	Key Lock	**79.380.**XXX
75	Code Lock	**79.381.**XXX



5 Schubladen
100 mm
100 mm
150 mm
200 mm
200 mm

kg		Art.-Nr.
75	Key Lock	**78.884.**XXX
75	Code Lock	**78.952.**XXX



6 Schubladen
50 mm
100 mm
100 mm
150 mm
150 mm
200 mm

kg		Art.-Nr.
75	Key Lock	**78.953.**XXX
75	Code Lock	**78.954.**XXX



8 Schubladen
50 mm
75 mm
75 mm
100 mm
100 mm
100 mm
100 mm
150 mm

kg		Art.-Nr.
75	Key Lock	**14.250.**XXX
75	Code Lock	**78.110.**XXX



5 Schubladen
100 mm
150 mm
150 mm
150 mm
200 mm

kg		Art.-Nr.
75	Key Lock	**14.256.**XXX
75	Code Lock	**78.100.**XXX



6 Schubladen
75 mm
75 mm
100 mm
100 mm
200 mm
200 mm

kg		Art.-Nr.
75	Key Lock	**14.258.**XXX
75	Code Lock	**78.106.**XXX



7 Schubladen
75 mm
75 mm
100 mm
100 mm
100 mm
150 mm
150 mm

kg		Art.-Nr.
75	Key Lock	**14.252.**XXX
75	Code Lock	**78.108.**XXX

www.lista.com © 2014

B 564 mm **T 572 mm**

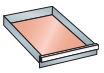
459 x 459 mm

H 723 mm

Lichte Höhe **450 mm**
Gehäusehöhe **533 mm**



4 Schubladen
50 mm
75 mm
125 mm
200 mm

kg		Art.-Nr.	
75	Key Lock	**78.489.**XXX	
75	Code Lock	**78.490.**XXX	



5 Schubladen
50 mm
75 mm
75 mm
100 mm
150 mm

kg		Art.-Nr.	
75	Key Lock	**78.491.**XXX	
75	Code Lock	**78.492.**XXX	

H 840 mm

Lichte Höhe **550 mm**
Gehäusehöhe **650 mm**



6 Schubladen
50 mm
50 mm
75 mm
75 mm
150 mm
150 mm

kg		Art.-Nr.	
75	Key Lock	**78.493.**XXX	
75	Code Lock	**78.494.**XXX	

H 890 mm

Lichte Höhe **600 mm**
Gehäusehöhe **700 mm**



5 Schubladen
100 mm
100 mm
100 mm
100 mm
200 mm

kg		Art.-Nr.	
75	Key Lock	**14.249.**XXX	
75	Code Lock	**78.112.**XXX	



6 Schubladen
50 mm
75 mm
75 mm
100 mm
100 mm
200 mm

kg		Art.-Nr.	
75	Key Lock	**14.247.**XXX	
75	Code Lock	**78.113.**XXX	



6 Schubladen
75 mm
75 mm
100 mm
100 mm
100 mm
150 mm

kg		Art.-Nr.	
75	Key Lock	**14.245.**XXX	
75	Code Lock	**78.114.**XXX	

Ausstattung

Alle fahrbaren Schubladenschränke dieser Seite sind ausgestattet mit:

1 Abrollrand 4-seitig inklusive Rillenmatte
1 Schiebestange
1 Rollenträgerpaar mit Nylonrollen Ø 100 mm
Schubladen-Einzelsicherung rechts

Höhe Abrollrand inkl. Schiebestange	53 mm
Höhe Rollenträgerpaar	137 mm
Tragfähigkeit Rollen	400 kg
Fahrtrichtung	längs



Art.-Nr. **14.245.070**
Rubinrot, RAL 3003
(exkl. Einteilungsmaterial)

@ Lista online

Das gesamte Lista Sortiment bietet unzählige Lösungen für Ihre individuellen Anforderungen. Das Online-Kompendium 2, den Lista Konfigurator sowie Lista Script finden Sie hier:

www.lista.com



© 2014 www.lista.com

2. Schrankgehäuse mit Schliesssystemen

B 564 mm T 572 mm





Zur gleichzeitigen Sicherung aller Schubladen ist das Schrankgehäuse individuell mit den Schliesssystemen Key Lock, Code Lock, Remote Lock und Remote Lock Mobile konfigurierbar. Dabei können unterschiedliche Schubladenhöhen gewählt werden.



H mm	283		383	
Lichte Höhe mm	200		300	
Key Lock	Art.-Nr.		Art.-Nr.	
Gehäuse **inkl.** Zylinder **verschiedenschliessend**	**71.070.**XXX		**71.071.**XXX	
Gehäuse **exkl.** Zylinder **gleichschliessend**	**71.011.**XXX		**71.012.**XXX	
+ Zylinder 2C____ (Nummer nach Wahl)	**222.383.000**		**222.383.000**	
Direkt verfügbare Zylinder mit vordefinierter Nummer siehe unten*				
Gehäuse **exkl.** Zylinder **Hauptschliessanlage**	**71.011.**XXX		**71.012.**XXX	
+ Zylinder zu Hauptschliessanlage	**222.384.000**		**222.384.000**	
● Hauptschlüssel (registrierte Anlage)	**20.040.000**		**20.040.000**	
Code Lock				
Gehäuse mit elektr. Schliessung per Zahlencode	**71.129.**XXX		**71.130.**XXX	
Remote Lock				
Gehäuse mit elektr. Fernschliessung	**71.188.**XXX		**71.189.**XXX	
● Programmierschlüssel Basic	**74.093.000**		**74.093.000**	
● Netzteil 230/110/12 VDC CH/EU/GB	**74.094.000**		**74.094.000**	
○ Handfunksender	**74.092.000**		**74.092.000**	
○ Verkettungselement 4-polig, Länge 1850 mm	**74.099.000**		**74.099.000**	
Remote Lock Mobile				
Gehäuse mit elektr. Fernschliessung inkl. Akku und Ladegerät	-		-	
● Programmierschlüssel Basic	-		-	
○ Handfunksender	-		-	

● Für den Betrieb erforderlich
○ Bedarf/Anzahl ermitteln

\+ Bei Nachbestellung bestehende Zylindernummer angeben

* Zylinder 2C mit vordefinierter Nummer

Lagerhaltig	Art.-Nr.	
Zylinder 2C **1**	**222.377.000**	
Zylinder 2C **2**	**222.378.000**	
Zylinder 2C **3**	**222.379.000**	
Zylinder 2C **4**	**222.380.000**	
Zylinder 2C **5**	**222.381.000**	
Zylinder 2C **6**	**222.382.000**	

Schliesssysteme siehe Seite 24

www.lista.com © 2014

	18 x 36 E	27 x 36 E	36 x 36 E	45 x 36 E	54 x 36 E	64 x 36 E	78 x 36 E
							
	533	**650**	**700**	**800**	**850**	**1000**	
	450	550	600	700	750	900	
	Art.-Nr.	Art.-Nr.	Art.-Nr.	Art.-Nr.	Art.-Nr.	Art.-Nr.	
	71.072.XXX	**71.073.**XXX	**71.074.**XXX	**71.075.**XXX	**71.076.**XXX	**71.077.**XXX	
	71.013.XXX	**71.014.**XXX	**71.015.**XXX	**71.016.**XXX	**71.017.**XXX	**71.018.**XXX	
	222.383.000	**222.383.000**	**222.383.000**	**222.383.000**	**222.383.000**	**222.383.000**	
	71.013.XXX	**71.014.**XXX	**71.015.**XXX	**71.016.**XXX	**71.017.**XXX	**71.018.**XXX	
	222.384.000	**222.384.000**	**222.384.000**	**222.384.000**	**222.384.000**	**222.384.000**	
	20.040.000	**20.040.000**	**20.040.000**	**20.040.000**	**20.040.000**	**20.040.000**	
	71.131.XXX	**71.132.**XXX	**71.133.**XXX	**71.134.**XXX	**71.135.**XXX	**71.136.**XXX	
	71.190.XXX	**71.191.**XXX	**71.192.**XXX	**71.193.**XXX	**71.194.**XXX	**71.195.**XXX	
	74.093.000	**74.093.000**	**74.093.000**	**74.093.000**	**74.093.000**	**74.093.000**	
	74.094.000	**74.094.000**	**74.094.000**	**74.094.000**	**74.094.000**	**74.094.000**	
	74.092.000	**74.092.000**	**74.092.000**	**74.092.000**	**74.092.000**	**74.092.000**	
	74.099.000	**74.099.000**	**74.099.000**	**74.099.000**	**74.099.000**	**74.099.000**	
	71.243.XXX	**71.244.**XXX	**71.245.**XXX	**71.246.**XXX	**71.247.**XXX	**71.248.**XXX	
	74.093.000	**74.093.000**	**74.093.000**	**74.093.000**	**74.093.000**	**74.093.000**	
	74.092.000	**74.092.000**	**74.092.000**	**74.092.000**	**74.092.000**	**74.092.000**	

Tipp

Anpassung der Schliessungen (Key Lock)
Sämtliche verschiedenschliessende Schränke können im Nachhinein angepasst werden, um diese an eine Hauptschliessanlage anzugliedern. Voraussetzung dafür ist lediglich die Nummer des Masterschlüssels.

1. Bestellung des neuen Zylinders bei Lista (Schlüsselnummer angeben)
2. Vorhandenen Zylinder mit Hilfe des Entnahmewerkzeuges entfernen
3. Einsetzen des neuen Zylinders
4. Hauptschliessanlage wurde erweitert

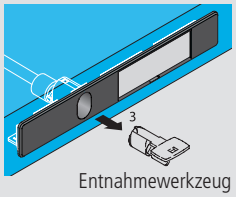

Entnahmewerkzeug
Art.-Nr. **222.396.000**



Farben
Gehäuse in 12 Standardfarben und 12 weiteren Farben mit Aufpreis erhältlich. Bei Bestellung den gewünschten dreistelligen Farbcode (anstelle XXX) einsetzen. Wunschfarben auf Anfrage.

Farb-Informationen siehe Ausklappseite

© 2014 www.lista.com

3. Schubladen, Auszug- und Verstellböden sowie Flügeltüren

Schubladen

Durch die vielfältigen Ausführungen der Schubladen kann jedes Schrankgehäuse optimal dem jeweiligen Lagergut angepasst werden. Die Teilungen von jeweils 25 mm in den vertikalen Stützen der Schrankgehäuse entsprechen dem Raster der Schubladen-Fronthöhe. Dementsprechend lassen sich Schubladen verschiedenster Fronthöhen in beliebiger Reihenfolge in das gleiche Schrankgehäuse einbauen. Die Schubladen-Wände sind innen allseitig mit einem Schlitzraster in Einheiten (E) von 17 mm versehen, was eine individuelle Unterteilung ermöglicht.



Bestellhinweise

Bei der Auswahl der Schubladen ist die lichte Höhe des Schrankgehäuses massgebend. Die Summe der Fronthöhen (C) muss der lichten Höhe (B) entsprechen (siehe Grafik). Für die Beladung und die Belastung von Schubladen und Schubladenschränken bitte die Montageanleitung und die Beladungsvorschriften beachten. Tragfähigkeit gilt bei gleichmässig verteilter Last.

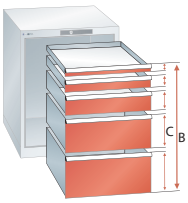

H mm	50*	75
Nutzhöhe mm	32,5	57,5
Mantelhöhe mm	28,5	49
Tragkraft 75	Art.-Nr.	Art.-Nr.
Standard	72.012.XXX	72.013.XXX
Einzelsicherung rechts**	72.122.XXX	72.123.XXX
Einzelsicherung rechts und links	72.232.XXX	72.233.XXX
Doppelsicherung	72.342.XXX	72.343.XXX
Tragkraft 200		Art.-Nr.
Standard	-	72.014.XXX
Einzelsicherung rechts**	-	72.124.XXX
Einzelsicherung rechts und links	-	72.234.XXX
Doppelsicherung	-	72.344.XXX
Lilo-Sicherung	-	72.440.XXX

* Schubladen mit 50 mm Fronthöhe müssen an oberster Position platziert werden.
** Für fahrbare Ausführung zwingend notwendig.

Schubladen-Sicherungen

Standard
Standardausführung inklusive Einzelschubladensperre.

Einzelsicherung rechts
Gilt als Mindestanforderung für fahrbare Schubladenschränke. Einseitig rechts gelagerte Schubladen-Sicherung wird einhändig gelöst und verhindert das ungewollte Öffnen von Schubladen auch bei unverschlossenem Schrank.

Einzelsicherung rechts und links
Erhöhte Sicherheit für Anwendungen in mobilen Einrichtungen. Die beidseitig gelagerten Schubladen-Sicherungen werden zweihändig links und rechts bedient.

Doppelsicherung
Besitzt alle Eigenschaften der Einzelsicherung rechts und links, wird jedoch einhändig bedient.

Lilo-Sicherung
Die Lilo-Sicherung (Lock-in – Lock-out) arretiert die Schublade durch einen äusseren Bedienungshebel in offenem oder geschlossenem Zustand. Verfügbar ab Schubladentragfähigkeit von 200 kg.

Tipp

Die praktische Antirutschmatte
Beim Herausziehen der Schubladen passiert es oft, dass heikle Lagergüter unkontrolliert herumrutschen. Das lässt sich durch das einfache Einlegen der Antirutschmatte verhindern. Die Antirutschmatte kann auch unter Schlitz- und Trennwänden angewendet werden. Passend zu jeder Schubladengrösse kann sie flexibel eingesetzt werden.



✓ ✓ 3. 4. 5.

Weiteres Schrankzubehör siehe ab Seite 66

Einteilungsmaterial und Beschriftungssystem siehe ab Seite 706

www.lista.com © 2014

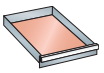

459 x 459 mm








	100	125	150	200	250	300
	82,5	107,5	132,5	182,5	232,5	282,5
	76	76	126	176	226	276
	Art.-Nr.	Art.-Nr.	Art.-Nr.	Art.-Nr.	Art.-Nr.	Art.-Nr.
	72.015.XXX	**72.017.**XXX	**72.019.**XXX	**72.021.**XXX	**72.023.**XXX	**72.025.**XXX
	72.125.XXX	**72.127.**XXX	**72.129.**XXX	**72.131.**XXX	**72.133.**XXX	**72.135.**XXX
	72.235.XXX	**72.237.**XXX	**72.239.**XXX	**72.241.**XXX	**72.243.**XXX	**72.245.**XXX
	72.345.XXX	**72.347.**XXX	**72.349.**XXX	**72.351.**XXX	**72.353.**XXX	**72.355.**XXX
	Art.-Nr.	Art.-Nr.	Art.-Nr.	Art.-Nr.	Art.-Nr.	Art.-Nr.
	72.016.XXX	**72.018.**XXX	**72.020.**XXX	**72.022.**XXX	**72.024.**XXX	**72.026.**XXX
	72.126.XXX	**72.128.**XXX	**72.130.**XXX	**72.132.**XXX	**72.134.**XXX	**72.136.**XXX
	72.236.XXX	**72.238.**XXX	**72.240.**XXX	**72.242.**XXX	**72.244.**XXX	**72.246.**XXX
	72.346.XXX	**72.348.**XXX	**72.350.**XXX	**72.352.**XXX	**72.354.**XXX	**72.356.**XXX
	72.441.XXX	**72.442.**XXX	**72.443.**XXX	**72.444.**XXX	**72.445.**XXX	**72.446.**XXX

Flügeltüren innenliegend für Auszug- und Verstellböden

Aus Stahlblech, als frontseitiger Abschluss für die unterhalb der Schubladen in die Gehäuse eingebauten Auszug- und Verstellböden. Die Summe von Flügeltür-Fronthöhe und allen Schubladen-Fronthöhen muss der lichten Höhe des Schrankgehäuses entsprechen.



Ausführung	Höhe mm	Schliessung	Art.-Nr.
rechts angeschlagen	450	ohne Zylinder	**74.112.**XXX
rechts angeschlagen	600	ohne Zylinder	**74.113.**XXX
links angeschlagen	450	ohne Zylinder	**74.126.**XXX
links angeschlagen	600	ohne Zylinder	**74.127.**XXX
+ Zylinder verschiedenschliessend*			**222.376.000**

* Für weitere Zylinder (gleichschliessend/Hauptschliessanlage) siehe Seite 46/47 „Schrankgehäuse mit Schliesssystemen".

Auszug- und Verstellboden für innenliegende Türen

Aus Stahlblech, Taubengrau, NCS S 4502-B. Tragkraft Auszugboden 75 kg, Verstellboden 200 kg. Durch die Teilung von jeweils 25 mm in den vertikalen Stützen der Schrankgehäuse lassen sich die Böden in beliebiger Reihenfolge in das gleiche Schrankgehäuse einbauen.



Ausführung	Nutzbreite mm	Nutztiefe mm	Einbauhöhe mm	Art.-Nr.
Verstellboden	503	465	75	**74.009.000**
Auszugboden	434	459	100	**74.008.000**

© 2014 www.lista.com

Schubladenschränke 75/200

Bestellung leicht gemacht:



Bestellfähig vorkonfiguriert sind:
Schrankgehäuse mit Schliesssystem,
Schubladen und Schrankzubehör

Noch zu wählen:
5. Einteilungsmaterial

Vorkonfigurierte Schränke
mit Schubladen

Die stabile Konstruktion aus hochwertigem Stahlblech mit Schubladenhöhen von 50 bis 300 mm erlaubt eine Gehäusebelastung von bis zu 4000 kg bei gleichmässig verteilter Last. Einzeln neben einem Arbeitsplatz aufgestellt, mit einer Werkbank kombiniert, gestapelt oder mit Rollen als fahrbarer Schrank, sind alle Lista Produkte flexibel einsetzbar.



Art.-Nr. **78.557.521**
Gehäuse: Grau metallic, NCS S 6502-B
Fronten: Lichtgrau, RAL 7035
(exkl. Einteilungsmaterial)



Vorkonfigurierte Schränke verfügbar in 6 unterschiedlichen Höhen
Weitere individuelle Konfigurationen möglich (siehe Einzelteile ab Seite 54).



H	700	850	1000	1450	962	1112	mm

www.lista.com © 2014



18 x 36 E | 27 x 36 E | 36 x 36 E | 45 x 36 E | 54 x 36 E | 64 x 36 E | 78 x 36 E

B → 717 mm **T ↗ 572 mm**

612 x 459 mm

H ↑ 700 mm Lichte Höhe **600 mm**



5 Schubladen
50 mm*
100 mm
100 mm
150 mm
200 mm

kg		Art.-Nr.
75	Key Lock	**78.556.**XXX
75	Code Lock	**78.557.**XXX
200	Key Lock	**78.558.**XXX
200	Code Lock	**78.559.**XXX



5 Schubladen
75 mm
75 mm
100 mm
100 mm
250 mm

kg		Art.-Nr.
75	Key Lock	**78.560.**XXX
75	Code Lock	**78.561.**XXX
200	Key Lock	**78.562.**XXX
200	Code Lock	**78.563.**XXX



6 Schubladen
75 mm
75 mm
100 mm
100 mm
100 mm
150 mm

kg		Art.-Nr.
75	Key Lock	**78.564.**XXX
75	Code Lock	**78.565.**XXX
200	Key Lock	**78.566.**XXX
200	Code Lock	**78.567.**XXX

* Tragkraft max. 75 kg

H ↑ 850 mm Lichte Höhe **750 mm**



7 Schubladen
50 mm*
75 mm
75 mm
100 mm
100 mm
150 mm
200 mm

kg		Art.-Nr.
75	Key Lock	**78.568.**XXX
75	Code Lock	**78.569.**XXX
200	Key Lock	**78.570.**XXX
200	Code Lock	**78.571.**XXX



7 Schubladen
75 mm
75 mm
100 mm
100 mm
125 mm
125 mm
150 mm

kg		Art.-Nr.
75	Key Lock	**78.572.**XXX
75	Code Lock	**78.573.**XXX
200	Key Lock	**78.574.**XXX
200	Code Lock	**78.575.**XXX



8 Schubladen
75 mm
75 mm
75 mm
75 mm
100 mm
100 mm
100 mm
150 mm

kg		Art.-Nr.
75	Key Lock	**78.576.**XXX
75	Code Lock	**78.577.**XXX
200	Key Lock	**78.578.**XXX
200	Code Lock	**78.579.**XXX

* Tragkraft max. 75 kg

Farben
Schränke in 12 Standardfarben, 6 Farbkombinationen und 12 weiteren Farben mit Aufpreis erhältlich. Bei Bestellung den gewünschten dreistelligen Farbcode (anstelle XXX) einsetzen. Wunschfarben auf Anfrage.



Farb-Informationen siehe Ausklappseite

✓ ✓ ✓ ✓ 5.

Bestellschritt 5.: passendes Einteilungsmaterial ab Seite 706

© 2014 www.lista.com

Vorkonfigurierte Schränke

Stationäre Ausführungen

B 717 mm T 572 mm

H 1000 mm Lichte Höhe **900 mm**



7 Schubladen
50 mm*
75 mm
75 mm
100 mm
100 mm
200 mm
300 mm

kg		Art.-Nr.	
75	Key Lock	**78.580.**XXX	
75	Code Lock	**78.581.**XXX	
200	Key Lock	**78.582.**XXX	
200	Code Lock	**78.583.**XXX	



7 Schubladen
75 mm
75 mm
100 mm
150 mm
150 mm
150 mm
200 mm

kg		Art.-Nr.	
75	Key Lock	**78.584.**XXX	
75	Code Lock	**78.585.**XXX	
200	Key Lock	**78.586.**XXX	
200	Code Lock	**78.587.**XXX	



8 Schubladen
50 mm*
75 mm
75 mm
100 mm
100 mm
100 mm
150 mm
250 mm

kg		Art.-Nr.	
75	Key Lock	**78.588.**XXX	
75	Code Lock	**78.589.**XXX	
200	Key Lock	**78.590.**XXX	
200	Code Lock	**78.591.**XXX	

* Tragkraft max. 75 kg

H 1450 mm Lichte Höhe **1350 mm**



9 Schubladen
100 mm
100 mm
100 mm
150 mm
150 mm
150 mm
150 mm
150 mm
300 mm

kg		Art.-Nr.	
75	Key Lock	**78.592.**XXX	
75	Code Lock	**78.593.**XXX	
200	Key Lock	**78.594.**XXX	
200	Code Lock	**78.595.**XXX	



9 Schubladen
150 mm
150 mm
150 mm
150 mm
150 mm
150 mm
150 mm
150 mm
150 mm

kg		Art.-Nr.	
75	Key Lock	**78.596.**XXX	
75	Code Lock	**78.597.**XXX	
200	Key Lock	**78.598.**XXX	
200	Code Lock	**78.599.**XXX	



13 Schubladen
75 mm
75 mm
75 mm
75 mm
100 mm
100 mm
100 mm
100 mm
100 mm
100 mm
150 mm
150 mm
150 mm

kg		Art.-Nr.	
75	Key Lock	**78.600.**XXX	
75	Code Lock	**78.601.**XXX	
200	Key Lock	**78.602.**XXX	
200	Code Lock	**78.603.**XXX	

@ Lista online

Das gesamte Lista Sortiment bietet unzählige Lösungen für Ihre individuellen Anforderungen. Das Online-Kompendium 2, den Lista Konfigurator sowie Lista Script finden Sie hier:

www.lista.com



www.lista.com © 2014

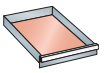

612 x 459 mm

Mobile Ausführungen

H 962 mm Lichte Höhe **600 mm**, Gehäusehöhe **700 mm**



5 Schubladen
50 mm
100 mm
100 mm
150 mm
200 mm

kg		Art.-Nr.	
75	Key Lock	**78.604.**XXX	
75	Code Lock	**78.605.**XXX	



5 Schubladen
75 mm
75 mm
100 mm
100 mm
250 mm

kg		Art.-Nr.	
75	Key Lock	**78.608.**XXX	
75	Code Lock	**78.609.**XXX	



6 Schubladen
75 mm
75 mm
100 mm
100 mm
100 mm
150 mm

kg		Art.-Nr.	
75	Key Lock	**78.606.**XXX	
75	Code Lock	**78.607.**XXX	

H 1112 mm Lichte Höhe **750 mm**, Gehäusehöhe **850 mm**



7 Schubladen
50 mm
75 mm
75 mm
100 mm
100 mm
150 mm
200 mm

kg		Art.-Nr.	
75	Key Lock	**78.610.**XXX	
75	Code Lock	**78.611.**XXX	



7 Schubladen
75 mm
75 mm
100 mm
100 mm
125 mm
125 mm
150 mm

kg		Art.-Nr.	
75	Key Lock	**78.614.**XXX	
75	Code Lock	**78.615.**XXX	



8 Schubladen
75 mm
75 mm
75 mm
75 mm
100 mm
100 mm
100 mm
150 mm

kg		Art.-Nr.	
75	Key Lock	**78.612.**XXX	
75	Code Lock	**78.613.**XXX	



Art.-Nr. **78.608.030**
Resedagrün, RAL 6011
(exkl. Einteilungsmaterial)

Ausstattung

Alle fahrbaren Schubladenschränke dieser Seite sind ausgestattet mit:

1 Abrollrand 4-seitig inklusive Rillenmatte
1 Schiebestange
1 Rollenträgerpaar mit Gummirollen Ø 160 mm
Schubladen-Einzelsicherung rechts

Höhe Abrollrand inkl. Schiebestange	53 mm
Höhe Rollenträgerpaar	209 mm
Tragfähigkeit Rollen	600 kg
Fahrtrichtung	quer

✓ ✓ ✓ ✓ 5.

Bestellschritt 5.: passendes Einteilungsmaterial ab Seite 706

© 2014 www.lista.com

2. Schrankgehäuse mit Schliesssystemen

B → 717 mm T ↗ 572 mm



Zur gleichzeitigen Sicherung aller Schubladen ist das Schrankgehäuse individuell mit den Schliesssystemen Key Lock, Code Lock, Remote Lock und Remote Lock Mobile konfigurierbar. Dabei können unterschiedliche Schubladenhöhen gewählt werden.



● Für den Betrieb erforderlich
○ Bedarf/Anzahl ermitteln

\+ Bei Nachbestellung bestehende Zylindernummer angeben

Schliesssysteme siehe Seite 24

H ↑ mm	700
Lichte Höhe mm	600
Key Lock	Art.-Nr.
Gehäuse **inkl.** Zylinder **verschiedenschliessend**	**71.086.XXX**
Gehäuse **exkl.** Zylinder **gleichschliessend**	**71.027.XXX**
+ Zylinder 2C____ (Nummer nach Wahl)	**222.383.000**
Direkt verfügbare Zylinder mit vordefinierter Nummer siehe unten*	
Gehäuse **exkl.** Zylinder **Hauptschliessanlage**	**71.027.XXX**
+ Zylinder zu Hauptschliessanlage	**222.384.000**
● Hauptschlüssel (registrierte Anlage)	**20.040.000**
Code Lock	
Gehäuse mit elektr. Schliessung per Zahlencode	**71.145.XXX**
Remote Lock	
Gehäuse mit elektr. Fernschliessung	**71.204.XXX**
● Programmierschlüssel Basic	**74.093.000**
● Netzteil 230/110/12 VDC CH/EU/GB	**74.094.000**
○ Handfunksender	**74.092.000**
○ Verkettungselement 4-polig, Länge 1850 mm	**74.099.000**
Remote Lock Mobile	
Gehäuse mit elektr. Fernschliessung inkl. Akku und Ladegerät	**71.255.XXX**
● Programmierschlüssel Basic	**74.093.000**
○ Handfunksender	**74.092.000**

* Zylinder 2C mit vordefinierter Nummer

Lagerhaltig	Art.-Nr.
Zylinder 2C **1**	**222.377.000**
Zylinder 2C **2**	**222.378.000**
Zylinder 2C **3**	**222.379.000**
Zylinder 2C **4**	**222.380.000**
Zylinder 2C **5**	**222.381.000**
Zylinder 2C **6**	**222.382.000**

Farben
Gehäuse in 12 Standardfarben und 12 weiteren Farben mit Aufpreis erhältlich. Bei Bestellung den gewünschten dreistelligen Farbcode (anstelle XXX) einsetzen. Wunschfarben auf Anfrage.



Farb-Informationen siehe Ausklappseite

www.lista.com © 2014



	850	1000	1450
	750	900	1350
	Art.-Nr.	Art.-Nr.	Art.-Nr.
	71.087.XXX	71.088.XXX	71.089.XXX
	71.028.XXX	71.029.XXX	71.030.XXX
	222.383.000	222.383.000	222.383.000
	71.028.XXX	71.029.XXX	71.030.XXX
	222.384.000	222.384.000	222.384.000
	20.040.000	20.040.000	20.040.000
	71.146.XXX	71.147.XXX	71.148.XXX
	71.205.XXX	71.206.XXX	71.207.XXX
	74.093.000	74.093.000	74.093.000
	74.094.000	74.094.000	74.094.000
	74.092.000	74.092.000	74.092.000
	74.099.000	74.099.000	74.099.000
	71.256.XXX	71.257.XXX	-
	74.093.000	74.093.000	-
	74.092.000	74.092.000	-

ACHTUNG: neue Schliesssysteme!
Mehr Informationen unter www.lista.com/locks

Tipp

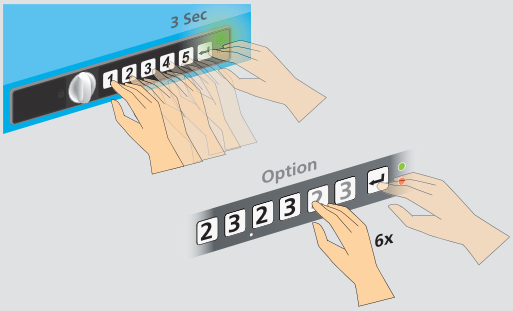

Sofortige Betriebsbereitschaft mit Code Lock
Jedes Lista Produkt, das eine Code Lock-Schliessung besitzt, ist werkseitig mit dem vorinstallierten Code 1 2 3 4 5 (Enter-Zeichen) sofort betriebsbereit. Der selbst zu definierende Master-Code, oder auch Hauptschlüssel genannt, muss 6-stellig sein. Nach der Programmierung des Mastercodes können bis zu 19 Benutzercodes (4- bis 6-stellig) gespeichert werden. Falls ein Code 6 Mal falsch eingegeben wird, versperrt sich der Schrank für 30 Sekunden. Daher sollte das Benutzerhandbuch nie mit den jeweiligen Codes im Schrank aufbewahrt werden!
Informationen zur Umprogrammierung der Codes auf Seite 107.

@ Lista online

Das gesamte Lista Sortiment bietet unzählige Lösungen für Ihre individuellen Anforderungen. Das Online-Kompendium 2, den Lista Konfigurator sowie Lista Script finden Sie hier:

www.lista.com





Key Lock
Standard-Schliessung mit Zentralverschluss und Zylinderschloss.

ACHTUNG: neue Schliesssysteme!
Mehr Informationen unter www.lista.com/locks



Code Lock
Elektronisches Schliesssystem per Zahlencode.

ACHTUNG: neue Schliesssysteme!
Mehr Informationen unter www.lista.com/locks



Remote Lock / Remote Lock Mobile
Elektronisches Schliesssystem mit Handfunkentriegelung.

© 2014 www.lista.com

3. Schubladen, Auszug- und Verstellböden sowie Flügeltüren

Schubladen

Durch die vielfältigen Ausführungen der Schubladen kann jedes Schrankgehäuse optimal dem jeweiligen Lagergut angepasst werden. Die Teilungen von jeweils 25 mm in den vertikalen Stützen der Schrankgehäuse entsprechen dem Raster der Schubladen-Fronthöhe. Dementsprechend lassen sich Schubladen verschiedenster Fronthöhen in beliebiger Reihenfolge in das gleiche Schrankgehäuse einbauen. Die Schubladen-Wände sind innen allseitig mit einem Schlitzraster in Einheiten (E) von 17 mm versehen, was eine individuelle Unterteilung ermöglicht.



Bestellhinweise

Bei der Auswahl der Schubladen ist die lichte Höhe des Schrankgehäuses massgebend. Die Summe der Fronthöhen (C) muss der lichten Höhe (B) entsprechen (siehe Grafik). Für die Beladung und die Belastung von Schubladen und Schubladenschränken bitte die Montageanleitung und die Beladungsvorschriften beachten. Tragfähigkeit gilt bei gleichmässig verteilter Last.

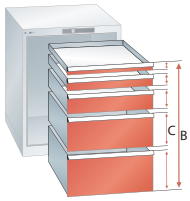







H mm	50*	75
Nutzhöhe mm	32,5	57,5
Mantelhöhe mm	28,5	49
Tragkraft **75**	Art.-Nr.	Art.-Nr.
Standard	**72.042.**XXX	**72.043.**XXX
Einzelsicherung rechts**	**72.152.**XXX	**72.153.**XXX
Einzelsicherung rechts und links	**72.262.**XXX	**72.263.**XXX
Doppelsicherung	**72.372.**XXX	**72.373.**XXX
Tragkraft **200**		Art.-Nr.
Standard	-	**72.044.**XXX
Einzelsicherung rechts**	-	**72.154.**XXX
Einzelsicherung rechts und links	-	**72.264.**XXX
Doppelsicherung	-	**72.374.**XXX
Lilo-Sicherung	-	**72.454.**XXX

* Schubladen mit 50 mm Fronthöhe müssen an oberster Position platziert werden.
** Für fahrbare Ausführung zwingend notwendig.

Auszugböden

Nicht kombinierbar mit innenliegenden Türen. Für die Lagerung von schweren Einzelteilen und Vorrichtungen. Passgenaue, variable Höhenmontage von 25 : 25 mm im Schrankgehäuse. Durch die eingelegten Lamellen kann das Lagergut flächenbündig mit der Griffleiste gelagert und herausgezogen werden. Ausführung: Stahlblech. Farben: gemäss Farbkarte. Lamellen sind aus Stahlblechprofil, sendzimirverzinkt.

Ausführung	kg	Nutzbreite mm	Nutztiefe mm	Einbauhöhe mm	Art.-Nr.
Auszugboden	**75**	612	459	75	**79.219.**XXX
Auszugboden	**200**	612	459	75	**79.223.**XXX

Tipp

Schubladen und Auszugböden kombinieren

Bei Schubladenschränken können für sehr hohe und sperrige Güter auch Auszugböden eingebaut werden. In diesem Fall ist die Schliessung frei zugänglich und die darüber liegenden Schubladen können nicht wirksam verschlossen werden.





www.lista.com © 2014

	18 x 36 E	27 x 36 E	36 x 36 E	45 x 36 E	54 x 36 E	64 x 36 E	78 x 36 E

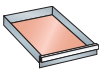

612 x 459 mm



	100	125	150	200	250	300
	82,5	107,5	132,5	182,5	232,5	282,5
	76	76	126	176	226	276
	Art.-Nr.	Art.-Nr.	Art.-Nr.	Art.-Nr.	Art.-Nr.	Art.-Nr.
	72.045.XXX	**72.047.**XXX	**72.049.**XXX	**72.051.**XXX	**72.053.**XXX	**72.055.**XXX
	72.155.XXX	**72.157.**XXX	**72.159.**XXX	**72.161.**XXX	**72.163.**XXX	**72.165.**XXX
	72.265.XXX	**72.267.**XXX	**72.269.**XXX	**72.271.**XXX	**72.273.**XXX	**72.275.**XXX
	72.375.XXX	**72.377.**XXX	**72.379.**XXX	**72.381.**XXX	**72.383.**XXX	**72.385.**XXX
	Art.-Nr.	Art.-Nr.	Art.-Nr.	Art.-Nr.	Art.-Nr.	Art.-Nr.
	72.046.XXX	**72.048.**XXX	**72.050.**XXX	**72.052.**XXX	**72.054.**XXX	**72.056.**XXX
	72.156.XXX	**72.158.**XXX	**72.160.**XXX	**72.162.**XXX	**72.164.**XXX	**72.166.**XXX
	72.266.XXX	**72.268.**XXX	**72.270.**XXX	**72.272.**XXX	**72.274.**XXX	**72.276.**XXX
	72.376.XXX	**72.378.**XXX	**72.380.**XXX	**72.382.**XXX	**72.384.**XXX	**72.386.**XXX
	72.455.XXX	**72.456.**XXX	**72.457.**XXX	**72.458.**XXX	**72.459.**XXX	**72.460.**XXX

Schubladensicherungen siehe Seite 25

Flügeltüren innenliegend für Verstellböden

Aus Stahlblech, als frontseitiger Abschluss für die unterhalb der Schubladen in die Gehäuse eingebauten Verstellböden. Die Summe von Flügeltür-Fronthöhe und allen Schubladen-Fronthöhen muss der lichten Höhe des Schrankgehäuses entsprechen.

Ausführung	Höhe mm	Schliessung	Art.-Nr.
rechts angeschlagen	450	ohne Zylinder	**74.128.**XXX
rechts angeschlagen	600	ohne Zylinder	**74.129.**XXX
links angeschlagen	450	ohne Zylinder	**74.130.**XXX
links angeschlagen	600	ohne Zylinder	**74.131.**XXX
+ Zylinder verschiedenschliessend*			**222.376.000**

* Für weitere Zylinder (gleichschliessend/Hauptschliessanlage) siehe Seite 56/57 „Schrankgehäuse mit Schliesssystemen".



Verstellboden für innenliegende Türen

Aus Stahlblech, Taubengrau, NCS S 4502-B. Tragkraft 200 kg. Durch die Teilung von jeweils 25 mm in den vertikalen Stützen der Schrankgehäuse lassen sich die Böden in beliebiger Reihenfolge in das gleiche Schrankgehäuse einbauen.

Ausführung	Nutzbreite mm	Nutztiefe mm	Einbau-höhe mm	Art.-Nr.
Verstellboden	656	465	75	**74.105.000**



Einteilungsmaterial und Beschriftungs-system siehe ab Seite 706

Weiteres Schrankzubehör siehe ab Seite 66

© 2014 www.lista.com

Schubladenschränke 75/200

Bestellung leicht gemacht:

✓ ✓ ✓ ✓ 5.

Bestellfähig vorkonfiguriert sind:
Schrankgehäuse mit Schliesssystem,
Schubladen und Schrankzubehör

Noch zu wählen:
5. Einteilungsmaterial

Lista-Einheiten | 18 x 27 E | 27 x 27 E | 36 x 27 E | **54 x 27 E**

Vorkonfigurierte Schränke
mit Schubladen

10 Years Guarantee | GS | 75 | 200 | 1 2 3

Die stabile Konstruktion aus hochwertigem Stahlblech mit Schubladenhöhen von 50 bis 300 mm erlaubt eine Gehäusebelastung von bis zu 4000 kg bei gleichmässig verteilter Last. Einzeln neben einem Arbeitsplatz aufgestellt, mit einer Werkbank kombiniert, gestapelt oder mit Rollen als fahrbarer Schrank, sind alle Lista Produkte flexibel einsetzbar.



Art.-Nr. **78.730.514**
Gehäuse: Lichtgrau, RAL 7035
Fronten: Lichtblau, RAL 5012
(exkl. Einteilungsmaterial)



Vorkonfigurierte Schränke verfügbar in 5 unterschiedlichen Höhen
Weitere individuelle Konfigurationen möglich (siehe Einzelteile ab Seite 62).







H ↑	700	850	1000	1450	962	mm

www.lista.com © 2014



18 x 36 E | 27 x 36 E | 36 x 36 E | 45 x 36 E | 54 x 36 E | 64 x 36 E | 78 x 36 E

B 1023 mm **T 572 mm**

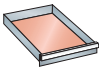 918 x 459 mm

H 700 mm Lichte Höhe **600 mm**



3 Schubladen
100 mm
200 mm
300 mm**

kg		Art.-Nr.	
75	Key Lock	**79.555.**XXX	
75	Code Lock	**79.556.**XXX	
200	Key Lock	**79.557.**XXX	
200	Code Lock	**79.558.**XXX	



4 Schubladen
100 mm
150 mm
150 mm
200 mm

kg		Art.-Nr.	
75	Key Lock	**78.730.**XXX	
75	Code Lock	**78.731.**XXX	
200	Key Lock	**78.732.**XXX	
200	Code Lock	**78.733.**XXX	



5 Schubladen
75 mm
75 mm
100 mm
150 mm
200 mm**

kg		Art.-Nr.	
75	Key Lock	**78.734.**XXX	
75	Code Lock	**78.735.**XXX	
200	Key Lock	**78.736.**XXX	
200	Code Lock	**78.737.**XXX	

H 850 mm Lichte Höhe **750 mm**



5 Schubladen
100 mm
100 mm
100 mm
150 mm
300 mm**

kg		Art.-Nr.	
75	Key Lock	**78.742.**XXX	
75	Code Lock	**78.743.**XXX	
200	Key Lock	**78.744.**XXX	
200	Code Lock	**78.745.**XXX	



6 Schubladen
75 mm
75 mm
100 mm
100 mm
150 mm
250 mm**

kg		Art.-Nr.	
75	Key Lock	**78.746.**XXX	
75	Code Lock	**78.747.**XXX	
200	Key Lock	**78.748.**XXX	
200	Code Lock	**78.749.**XXX	



7 Schubladen
50 mm*
75 mm
75 mm
100 mm
100 mm
150 mm
200 mm

kg		Art.-Nr.	
75	Key Lock	**78.750.**XXX	
75	Code Lock	**78.751.**XXX	
200	Key Lock	**78.752.**XXX	
200	Code Lock	**78.753.**XXX	

* Tragkraft max. 75 kg
** Tragkraft 200 kg

Farben
Schränke in 12 Standardfarben, 6 Farbkombinationen und 12 weiteren Farben mit Aufpreis erhältlich. Bei Bestellung den gewünschten dreistelligen Farbcode (anstelle XXX) einsetzen. Wunschfarben auf Anfrage.

Farb-Informationen siehe Ausklappseite



✓ ✓ ✓ ✓ 5.

Bestellschritt 5.: passendes Einteilungsmaterial ab Seite 706

© 2014 www.lista.com

Vorkonfigurierte Schränke

Stationäre und mobile Ausführungen

H 1000 mm Lichte Höhe **900 mm**



6 Schubladen
100 mm
100 mm
100 mm
150 mm
150 mm
300 mm*



7 Schubladen
75 mm
75 mm
100 mm
150 mm
150 mm
150 mm
200 mm



8 Schubladen
75 mm
75 mm
100 mm
100 mm
100 mm
100 mm
150 mm
200 mm

kg		Art.-Nr.	
75	Key Lock	**78.754.**XXX	
75	Code Lock	**78.755.**XXX	
200	Key Lock	**78.756.**XXX	
200	Code Lock	**78.757.**XXX	

kg		Art.-Nr.	
75	Key Lock	**78.758.**XXX	
75	Code Lock	**78.759.**XXX	
200	Key Lock	**78.760.**XXX	
200	Code Lock	**78.761.**XXX	

kg		Art.-Nr.	
75	Key Lock	**78.762.**XXX	
75	Code Lock	**78.763.**XXX	
200	Key Lock	**78.764.**XXX	
200	Code Lock	**78.765.**XXX	

* Tragkraft 200 kg



Art.-Nr. **78.771.020**
Lichtgrau, RAL 7035
(exkl. Einteilungsmaterial)



www.lista.com © 2014

B 1023 mm **T 572 mm**

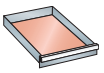

918 x 459 mm

H 1450 mm Lichte Höhe **1350 mm**



9 Schubladen
75 mm
75 mm
100 mm
100 mm
150 mm
150 mm
200 mm
200 mm
300 mm*

kg		Art.-Nr.	
75	Key Lock	**78.766.**XXX	
75	Code Lock	**78.767.**XXX	
200	Key Lock	**78.768.**XXX	
200	Code Lock	**78.769.**XXX	



10 Schubladen
75 mm
75 mm
100 mm
100 mm
100 mm
150 mm
150 mm
200 mm
200 mm
200 mm

kg		Art.-Nr.	
75	Key Lock	**78.770.**XXX	
75	Code Lock	**78.771.**XXX	
200	Key Lock	**78.772.**XXX	
200	Code Lock	**78.773.**XXX	



11 Schubladen
75 mm
75 mm
100 mm
100 mm
100 mm
100 mm
100 mm
150 mm
150 mm
200 mm
200 mm

kg		Art.-Nr.	
75	Key Lock	**78.774.**XXX	
75	Code Lock	**78.775.**XXX	
200	Key Lock	**78.776.**XXX	
200	Code Lock	**78.777.**XXX	

* Tragkraft 200 kg

H 962 mm Lichte Höhe **600 mm**, Gehäusehöhe **700 mm**



4 Schubladen
100 mm
150 mm
150 mm
200 mm

kg		Art.-Nr.	
75	Key Lock	**78.778.**XXX	
75	Code Lock	**78.779.**XXX	



5 Schubladen
75 mm
75 mm
100 mm
150 mm
200 mm

kg		Art.-Nr.	
75	Key Lock	**78.780.**XXX	
75	Code Lock	**78.781.**XXX	



6 Schubladen
75 mm
75 mm
100 mm
100 mm
100 mm
150 mm

kg		Art.-Nr.	
75	Key Lock	**78.782.**XXX	
75	Code Lock	**78.783.**XXX	



Art.-Nr. **78.782.010**
Lichtblau, RAL 5012
(exkl. Einteilungsmaterial)

Ausstattung

Alle fahrbaren Schubladenschränke dieser Seite sind ausgestattet mit:

1 Abrollrand 4-seitig inklusive Rillenmatte
1 Schiebestange
1 Rollenträgerpaar mit Gummirollen Ø 160 mm
Schubladen-Einzelsicherung rechts

Höhe Abrollrand inkl. Schiebestange	53 mm
Höhe Rollenträgerpaar	209 mm
Tragfähigkeit Rollen	600 kg
Fahrtrichtung	quer

✓ ✓ ✓ ✓ 5.

Bestellschritt 5.: passendes Einteilungsmaterial ab Seite 706

© 2014 www.lista.com

2. Schrankgehäuse mit Schliesssystemen

B 1023 mm T 572 mm



Zur gleichzeitigen Sicherung aller Schubladen ist das Schrankgehäuse individuell mit den Schliesssystemen Key Lock, Code Lock, Remote Lock und Remote Lock Mobile konfigurierbar. Dabei können unterschiedliche Schubladenhöhen gewählt werden.



H mm	700
Lichte Höhe mm	600

	Art.-Nr.
Key Lock	
Gehäuse **inkl.** Zylinder **verschiedenschliessend** 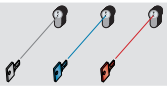	**71.102.**XXX
Gehäuse **exkl.** Zylinder **gleichschliessend** 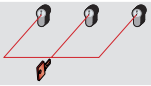	**71.043.**XXX
+ Zylinder 2C____ (Nummer nach Wahl)	**222.383.000**
Direkt verfügbare Zylinder mit vordefinierter Nummer siehe unten*	
Gehäuse **exkl.** Zylinder **Hauptschliessanlage** 	**71.043.**XXX
+ Zylinder zu Hauptschliessanlage	**222.384.000**
● Hauptschlüssel (registrierte Anlage)	**20.040.000**
Code Lock	
Gehäuse mit elektr. Schliessung per Zahlencode	**71.161.**XXX
Remote Lock	
Gehäuse mit elektr. Fernschliessung	**71.220.**XXX
● Programmierschlüssel Basic	**74.093.000**
● Netzteil 230/110/12 VDC CH/EU/GB	**74.094.000**
○ Handfunksender	**74.092.000**
○ Verkettungselement 4-polig, Länge 1850 mm	**74.099.000**
Remote Lock Mobile	
Gehäuse mit elektr. Fernschliessung inkl. Akku und Ladegerät	**71.265.**XXX
● Programmierschlüssel Basic	**74.093.000**
○ Handfunksender	**74.092.000**

● Für den Betrieb erforderlich
○ Bedarf/Anzahl ermitteln

\+ Bei Nachbestellung bestehende Zylindernummer angeben

Schliesssysteme siehe Seite 24

* Zylinder 2C mit vordefinierter Nummer

Lagerhaltig	Art.-Nr.
Zylinder 2C **1**	**222.377.000**
Zylinder 2C **2**	**222.378.000**
Zylinder 2C **3**	**222.379.000**
Zylinder 2C **4**	**222.380.000**
Zylinder 2C **5**	**222.381.000**
Zylinder 2C **6**	**222.382.000**

Farben
Gehäuse in 12 Standardfarben und 12 weiteren Farben mit Aufpreis erhältlich. Bei Bestellung den gewünschten dreistelligen Farbcode (anstelle XXX) einsetzen. Wunschfarben auf Anfrage.



Farb-Informationen siehe Ausklappseite

www.lista.com © 2014

18 x 36 E	27 x 36 E	36 x 36 E	45 x 36 E	54 x 36 E	64 x 36 E	78 x 36 E



	850		1000		1450	
	750		900		1350	
	Art.-Nr.		Art.-Nr.		Art.-Nr.	
	71.103.XXX		**71.104.**XXX		**71.105.**XXX	
	71.044.XXX		**71.045.**XXX		**71.046.**XXX	
	222.383.000		**222.383.000**		**222.383.000**	
	71.044.XXX		**71.045.**XXX		**71.046.**XXX	
	222.384.000		**222.384.000**		**222.384.000**	
	20.040.000		**20.040.000**		**20.040.000**	
	71.162.XXX		**71.163.**XXX		**71.164.**XXX	
	71.221.XXX		**71.222.**XXX		**71.223.**XXX	
	74.093.000		**74.093.000**		**74.093.000**	
	74.094.000		**74.094.000**		**74.094.000**	
	74.092.000		**74.092.000**		**74.092.000**	
	74.099.000		**74.099.000**		**74.099.000**	
	71.266.XXX		**71.267.**XXX		-	
	74.093.000		**74.093.000**		-	
	74.092.000		**74.092.000**		-	



Key Lock
Standard-Schliessung mit Zentralverschluss und Zylinderschloss.

ACHTUNG: neue Schliesssysteme!
Mehr Informationen unter www.lista.com/locks



Code Lock
Elektronisches Schliesssystem per Zahlencode.

ACHTUNG: neue Schliesssysteme!
Mehr Informationen unter www.lista.com/locks



Remote Lock / Remote Lock Mobile
Elektronisches Schliesssystem mit Handfunk-entriegelung.

Tipp

Einfacher Zylinderwechsel
Mit Hilfe des Entnahmewerkzeuges lassen sich Zylinder für das Erweitern oder Umstellen von Schliessungen einfach austauschen.

1. Schlüssel einstecken und auf 45 Grad im Uhrzeigersinn stellen
2. Entnahmewerkzeug über dem Zylinder einführen
3. Zylinder und Entnahmewerkzeug gemeinsam herausziehen
4. Schlüssel des neuen Zylinders auf 45 Grad im Uhrzeigersinn stellen
5. Neuen Zylinder einstecken

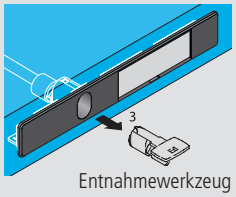

Entnahmewerkzeug
Art.-Nr. **222.396.000**

Lista online

Das gesamte Lista Sortiment bietet unzählige Lösungen für Ihre individuellen Anforderungen. Das Online-Kompendium 2, den Lista Konfigurator sowie Lista Script finden Sie hier:

www.lista.com

© 2014 www.lista.com

3. Schubladen und Auszugböden

Schubladen

Durch die vielfältigen Ausführungen der Schubladen kann jedes Schrankgehäuse optimal dem jeweiligen Lagergut angepasst werden. Die Teilungen von jeweils 25 mm in den vertikalen Stützen der Schrankgehäuse entsprechen dem Raster der Schubladen-Fronthöhe. Dementsprechend lassen sich Schubladen verschiedenster Fronthöhen in beliebiger Reihenfolge in das gleiche Schrankgehäuse einbauen. Die Schubladen-Wände sind innen allseitig mit einem Schlitzraster in Einheiten (E) von 17 mm versehen, was eine individuelle Unterteilung ermöglicht.



Bestellhinweise

Bei der Auswahl der Schubladen ist die lichte Höhe des Schrankgehäuses massgebend. Die Summe der Fronthöhen (C) muss der lichten Höhe (B) entsprechen (siehe Grafik). Für die Beladung und die Belastung von Schubladen und Schubladenschränken bitte die Montageanleitung und die Beladungsvorschriften beachten. Tragfähigkeit gilt bei gleichmässig verteilter Last.

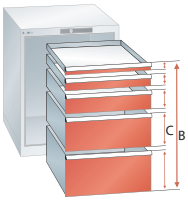





H mm	50*	75
Nutzhöhe mm	32,5	57,5
Mantelhöhe mm	28,5	49
Tragkraft 75	Art.-Nr.	Art.-Nr.
Standard	**72.080.**XXX	**72.505.**XXX
Einzelsicherung rechts**	**72.190.**XXX	**72.524.**XXX
Einzelsicherung rechts und links	**72.300.**XXX	**72.595.**XXX
Doppelsicherung	**72.410.**XXX	**72.614.**XXX
Tragkraft 200		Art.-Nr.
Standard	-	**72.081.**XXX
Einzelsicherung rechts**	-	**72.191.**XXX
Einzelsicherung rechts und links	-	**72.301.**XXX
Doppelsicherung	-	**72.411.**XXX
Lilo-Sicherung	-	**72.475.**XXX

* Schubladen mit 50 mm Fronthöhe müssen an oberster Position platziert werden.
** Für fahrbare Ausführung zwingend notwendig.

Schubladen-Sicherungen

Standard
Standardausführung inklusive Einzelschubladensperre.

Einzelsicherung rechts
Gilt als Mindestanforderung für fahrbare Schubladenschränke. Einseitig rechts gelagerte Schubladen-Sicherung wird einhändig gelöst und verhindert das ungewollte Öffnen von Schubladen auch bei unverschlossenem Schrank.

Einzelsicherung rechts und links
Erhöhte Sicherheit für Anwendungen in mobilen Einrichtungen. Die beidseitig gelagerten Schubladen-Sicherungen werden zweihändig links und rechts bedient.

Doppelsicherung
Besitzt alle Eigenschaften der Einzelsicherung rechts und links, wird jedoch einhändig bedient.

Lilo-Sicherung
Die Lilo-Sicherung (Lock-in – Lock-out) arretiert die Schublade durch einen äusseren Bedienungshebel in offenem oder geschlossenem Zustand. Verfügbar ab Schubladentragfähigkeit von 200 kg.



Einteilungsmaterial und Beschriftungssystem siehe ab Seite 706

www.lista.com © 2014

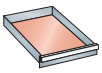

918 x 459 mm



100	125	150	200	250	300
82,5	107,5	132,5	182,5	232,5	282,5
76	76	126	176	226	276
Art.-Nr.	Art.-Nr.	Art.-Nr.	Art.-Nr.		
72.506.XXX	**72.507.**XXX	**72.508.**XXX	**72.509.**XXX	-	-
72.525.XXX	**72.526.**XXX	**72.527.**XXX	**72.528.**XXX	-	-
72.596.XXX	**72.597.**XXX	**72.598.**XXX	**72.599.**XXX	-	-
72.615.XXX	**72.616.**XXX	**72.617.**XXX	**72.618.**XXX	-	-
Art.-Nr.	Art.-Nr.	Art.-Nr.	Art.-Nr.	Art.-Nr.	Art.-Nr.
72.082.XXX	**72.083.**XXX	**72.084.**XXX	**72.085.**XXX	**72.086.**XXX	**72.087.**XXX
72.192.XXX	**72.193.**XXX	**72.194.**XXX	**72.195.**XXX	**72.196.**XXX	**72.197.**XXX
72.302.XXX	**72.303.**XXX	**72.304.**XXX	**72.305.**XXX	**72.306.**XXX	**72.307.**XXX
72.412.XXX	**72.413.**XXX	**72.414.**XXX	**72.415.**XXX	**72.416.**XXX	**72.417.**XXX
72.476.XXX	**72.477.**XXX	**72.478.**XXX	**72.479.**XXX	**72.480.**XXX	**72.481.**XXX



Auszugböden

Für die Lagerung von schweren Einzelteilen und Vorrichtungen. Passgenaue, variable Höhenmontage von 25 : 25 mm im Schrankgehäuse. Durch die eingelegten Lamellen kann das Lagergut flächenbündig mit der Griffleiste gelagert und herausgezogen werden. Ausführung: Stahlblech. Farben: gemäss Farbkarte. Lamellen sind aus Stahlblechprofil, sendzimirverzinkt.

Ausführung	kg	Nutzbreite mm	Nutztiefe mm	Einbau-höhe mm	Art.-Nr.
Auszugboden	**75**	918	459	75	**79.221.**XXX
Auszugboden	**200**	918	459	75	**79.225.**XXX



Farben
Fronten in 12 Standardfarben und 12 weiteren Farben mit Aufpreis erhältlich. Bei Bestellung den gewünschten dreistelligen Farbcode (anstelle XXX) einsetzen. Wunschfarben auf Anfrage.

Farb-Informationen siehe Ausklappseite

Tipp

Einteilungsmaterial optimal platzieren
Falls Schubladen nicht komplett mit dem Lista Einteilungsmaterial ausgestattet werden sollen, hat man die Möglichkeit, diese mit einer Trennwand zu unterteilen. Somit bleibt kein Quadratzentimeter ungenutzt.

Einsatzkästen in Kombination mit Trennwand

Weitere Einteilungen können individuell zusammengestellt werden, siehe ab Seite 730



Weiteres Schrankzubehör siehe ab Seite 66

4. Schrankzubehör
Einzelteile



Abrollrand 3-seitig und Rillenmatte

Aus Stahlblech, Schwarz, NCS S 9000-N, inklusive Rillenmatte, schwarz.

E	Ausführung	Breite mm	Tiefe mm	Höhe mm	Art.-Nr.	
18 x 27 E	Abrollrand mit Rillenmatte	411	572	20	**74.023.000**	
	Rillenmatte, einzeln	406	567	3	**74.012.000**	
27 x 27 E	Abrollrand mit Rillenmatte	564	572	20	**74.025.000**	
	Rillenmatte, einzeln	559	567	3	**74.014.000**	
36 x 27 E	Abrollrand mit Rillenmatte	717	572	20	**74.027.000**	
	Rillenmatte, einzeln	712	567	3	**74.016.000**	
54 x 27 E	Abrollrand mit Rillenmatte	1023	572	20	**74.030.000**	
	Rillenmatte, einzeln	1018	567	3	**74.019.000**	



Abdeckplatte Kunstharz-beschichtet

Oberfläche und Kanten Lichtgrau, NCS S 1500-N, Dekor-Spanplatte (Güteklasse E1), mit beidseitiger Melamin-Beschichtung (gefertigt nach Norm EN 14322). Allseitig mit 2 mm starken Kunststoffkanten. Die Arbeitsplatte verfügt über sämtliche Bohrungen inklusive Befestigungsmaterial zur Montage auf den Schränken.

E	Ausführung	Breite mm	Tiefe mm	Stärke mm	Art.-Nr.	
18 x 27 E	Kunstharz	411	572	22	**74.140.000**	
27 x 27 E	Kunstharz	564	572	22	**17.268.000**	
36 x 27 E	Kunstharz	717	572	22	**17.270.000**	
54 x 27 E	Kunstharz	1023	572	22	**74.143.000**	



Abdeckplatte Multiplex

Aus gedämpften Buchenfurnieren mehrschichtig wasserfest verleimt (DIN 68 705), Kanten gebrochen, Oberfläche geschliffen, geölt und gewachst. Die Platte ist spritzwasserfest, schmutzabweisend und weitgehend unempfindlich gegen Öl und Fett. 2 eingelassene Bolzen ermöglichen das positionsgenaue Einlegen der Arbeitsplatte. Die Arbeitsplatte verfügt über sämtliche Bohrungen inklusive Befestigungsmaterial zur Montage auf den Schränken.

E	Ausführung	Breite mm	Tiefe mm	Stärke mm	Art.-Nr.	
18 x 27 E	Multiplex	411	572	20	**12.590.000**	
27 x 27 E	Multiplex	564	572	20	**12.592.000**	
36 x 27 E	Multiplex	717	572	20	**12.594.000**	
54 x 27 E	Multiplex	1023	572	20	**12.597.000**	

@ Lista online

Das gesamte Lista Sortiment bietet unzählige Lösungen für Ihre individuellen Anforderungen. Das Online-Kompendium 2, den Lista Konfigurator sowie Lista Script finden Sie hier:

www.lista.com



Einteilungsmaterial und Beschriftungssystem siehe ab Seite 706

www.lista.com © 2014

Hinweis
Auf Anfrage sind auch Gehäuse-Sockel mit Nivellierschrauben erhältlich. Die Tragkraft der Nivellierschrauben bestimmen die gesamte Tragkraft des Schubladenschrankes.

Gehäuse-Sockel

Aus Stahlblech, für Höhenausgleich, Schwarz, NCS S 9000-N.

E	Ausführung	Breite mm	Tiefe mm	Höhe mm	Art.-Nr.	
18 x 27 E	Sockel	411	540	50	**74.045.000**	
	Sockel	411	540	100	**74.046.000**	
27 x 27 E	Sockel	564	540	50	**74.049.000**	
	Sockel	564	540	100	**74.050.000**	
36 x 27 E	Sockel	717	540	50	**74.053.000**	
	Sockel	717	540	100	**74.054.000**	
54 x 27 E	Sockel	1023	540	50	**74.057.000**	



2-Weg-Hubwagen-/Staplersockel

Aus Stahlblech, für Höhenausgleich. Ermöglicht das Unterfahren und den Transport voll eingeräumter Schränke mittels Hubwagen oder Gabelstapler. Der Sockel wird mit dem Gehäuseboden verschraubt. Schwarz, NCS S 9000-N.

Sockelblende einzeln, passend zum Hubwagen-/Staplersockel. Als vorder- bzw. rückseitiger Abschluss aufsteckbar. Aus Stahlblech, Schwarz, NCS S 9000-N.

E	Ausführung	Breite mm	Tiefe mm	Höhe mm	Art.-Nr.	
36 x 27 E	Sockel, ohne Blende	717	506	100	**74.061.000**	
	Blende, einzeln	717	-	100	**74.066.000**	
54 x 27 E	Sockel, ohne Blende	1023	506	100	**74.064.000**	
	Blende, einzeln	1023	-	100	**74.068.000**	





i Tipp





Punch out
Alle Gehäusedeckel sind mit perforierten Löchern ausgestattet. Das Lagergut bleibt durch die geschlossene Gehäuse-Oberseite vor Schmutz und Flüssigkeiten geschützt. Bei Bedarf können die perforierten Löcher herausgeschlagen und der Schubladenschrank auch nachträglich mit einer Tischplatte oder einem zweiten, aufgesetzten Schubladenschrank ergänzt werden.

© 2014 www.lista.com

4. Schrankzubehör
Einzelteile für mobile Ausführungen



Abrollrand 4-seitig mit Schiebestange

Aus Stahlblech, Schwarz, NCS S 9000-N, inklusive Rillenmatte, schwarz. Schiebestange bestehend aus Griffschenkelpaar in Kunststoff, RAL 9006 weissaluminium, und Alu-Rohr Ø 25 mm, farblos eloxiert.

E	Ausführung	Breite mm	Tiefe mm	Höhe mm	Fahrt-richtung	Art.-Nr.	
18 x 27 E	Abrollrand mit Rillenmatte	411	572	53	längs	**74.034.000**	
27 x 27 E	Abrollrand mit Rillenmatte	564	572	53	längs	**74.036.000**	
36 x 27 E	Abrollrand mit Rillenmatte	717	572	53	quer	**74.038.000**	
54 x 27 E	Abrollrand mit Rillenmatte	1023	572	53	quer	**74.041.000**	



Rollenträgerpaare

Satz bestehend aus je 2 Lenkrollen mit Feststellern und 2 Bockrollen. Rollenträger sendzimierverzinkt.

E	Ausführung	Höhe mm	Rad Ø mm	kg	Fahrt-richtung	Art.-Nr.	
18 x 27 E 27 x 27 E	mit Nylonrollensatz, schwarz	137	100	400	längs	**74.071.000**	
	mit Gummirollen-satz, grau	137	100	400	längs	**74.072.000**	
	mit Gummirollen-satz, grau*	209	160	600	längs	**74.075.000**	
36 x 27 E 54 x 27 E	mit Nylonrollensatz, schwarz	137	100	400	quer	**74.077.000**	
	mit Gummirollen-satz, grau	137	100	400	quer	**74.078.000**	
	mit Gummirollen-satz, grau	209	160	600	quer	**74.079.000**	

* Nicht für 18 x 27 E geeignet.



Rollenträgerpaare

Rollenträgerpaar sendzimierverzinkt, zur Anbringung von Einzelrollen aus Gummi oder Nylon. Inklusive Befestigungsmaterial.

E	Ausführung	Höhe mm	Rad Ø mm	kg	Fahrt-richtung	Art.-Nr.	
18 - 54 E	ohne Rollen für Tiefe 27 E	-	-	-	-	**46.255.000**	



Hinweis
Einzelrollen können nur in Kombination mit einem Rollenträgerpaar montiert werden.

Einzelrollen Gummi

Gummi, grau. Lenkrollen mit Feststellern.

Ausführung Gummi	Rad Ø mm	Art.-Nr.	
Bockrolle	100	**46.241.000**	
Lenkrolle	100	**46.242.000**	
Bockrolle*	160	**13.143.000**	
Lenkrolle*	160	**13.142.000**	

Einzelrollen Nylon

Nylon, schwarz. Lenkrollen mit Feststellern.

Ausführung Nylon	Rad Ø mm	Art.-Nr.	
Bockrolle	100	**46.239.000**	
Lenkrolle	100	**46.240.000**	

* Einzelrollen aus Gummi Ø 160 mm nicht für 18 x 27 E geeignet.

www.lista.com © 2014

Arbeitsplatte Multiplex

Für Schubladenschrank-Kombination (zwei Schränke à 18 x 27 E, 27 x 27 E oder 36 x 27 E). Aus gedämpften Buchenfurnieren mehrschichtig wasserfest verleimt, Kanten gebrochen. Oberfläche geschliffen, geölt und gewachst. Die Platte ist spritzwasserfest, schmutzabweisend und weitgehend unempfindlich gegen Öl und Fett. Inklusive werkseitiger Vormontage und Befestigungsmaterial für Unterbauten. Auf Wunsch können Arbeitsplatten auch für die Montage von Tragsäulen vorgebohrt werden.



E	Ausführung für	Breite mm	Tiefe mm	Stärke mm	Art.-Nr.	
18 x 27 E	2 x 18/27 E	822	572	40	**12.209.000**	
27 x 27 E	2 x 27/27 E	1128	572	40	**12.213.000**	
36 x 27 E	2 x 36/27 E	1434	572	40	**12.217.000**	

Unterbau, fahrbar

Aus Stahlblech, der Unterbau dient der Aufnahme von zwei Gehäusen à 18 x 27 E, 27 x 27 E oder 36 x 27 E. An dieser Stahlkonstruktion ist ein Rollenträgerpaar mit Gummirollen in Grau montiert. Die Fahrtrichtung ist quer zur Schubladenfront. Farbe der Wanne gemäss Farbkarte. Rollenträger sendzimierverzinkt.



E	Ausführung für	kg	Breite mm	Tiefe mm	Höhe mm	Rad Ø mm	Art.-Nr.	
18 x 27 E	2 x 18/27 E	400	822	572	140	100	**12.208.**XXX	
	2 x 18/27 E	600	822	572	212	160	**12.202.**XXX	
27 x 27 E	2 x 27/27 E	400	1128	572	140	100	**12.212.**XXX	
	2 x 27/27 E	600	1128	572	212	160	**12.223.**XXX	
36 x 27 E	2 x 36/27 E	600	1434	572	212	160	**12.216.**XXX	

Schiebegriff-Paar

Aus Stahl, gelb verzinkt, Mica-Bond silbergrau lackiert, wird an der Arbeitsplatte Multiplex montiert.



Ausführung	Art.-Nr.	
gerade, 85 mm vorstehend	**12.605.000**	

i Tipp

Fahrbare Schränke
Fahrbare Schubladenschränke können mit vierseitigem Abrollrand, schwarzer Rillenmatte, zwei Lenkrollen mit Feststellern sowie zwei Bockrollen ausgestattet werden und **müssen aus Sicherheitsgründen eine Schiebestange oder ein Schiebegriff-Paar sowie eine Schubladen-Einzelsicherung besitzen**.





4. Schrankzubehör
Ersatzteile für stationäre und mobile Ausführungen



Zubehörteile Schliesssysteme

Ausführung	Art.-Nr.	
Ersatzblende mit Sichtfenster und Ansatzstück für Zylinder	**74.091.000**	
Stopfen für Zylinderloch bei Ersatzblende, schwarz	**74.114.000**	



Ersatzmodul Code Lock für Schubladenschränke

Wird inkl. Batterien, Montage- und Bedienungsanleitung sowie Notöffnung ausgeliefert.

Ausführung	Art.-Nr.	
Ersatzmodul Code Lock	**19.000.000**	



Schubladen-Griffleisten zum Nachrüsten

Schubladenschränke ab Baujahr 1985 können einfach mit der neuen Schubladen-Griffleiste nachgerüstet werden. Die Griffleiste ist in allen gängigen Breiten lieferbar. Ausführung: PVC, Farbe: Alusilber.

Schrankbreite Einheiten	Grifflänge (mm)	Art.-Nr.	
18 E	344	**18.777.000**	
27 E	497	**18.778.000**	
36 E	650	**18.779.000**	
45 E	803	**18.780.000**	
54 E	956	**18.781.000**	
64 E	1126	**18.782.000**	
78 E	1364	**18.783.000**	

Demontagewerkzeug

Ausführung	Art.-Nr.	
für Schubladen-Griffleiste	**18.789.000**	



Griffabdeckungen

Ausführung: Kunststoff, Farbe: Schwarz.

Ausführung	Art.-Nr.	
links (x-1901)	**13.900.000**	
rechts (x-1900)	**13.901.000**	



Schubladen-Einzelsicherungen

Gilt als Mindestanforderung für fahrbare Schubladenschränke zum Umrüsten. Einseitig eingebaute Schubladen-Sicherung kann einhändig bedient werden und verhindert das ungewollte Öffnen von Schubladen auch beim unverschlossenen Schrank. Erhöhte Sicherheit für Anwendungen in mobilen Einrichtungen bieten die beidseitig gelagerten Schubladen-Sicherungen. Diese werden zweihändig links und rechts bedient.

Ausführung	Art.-Nr.	
links (x-1909)	**14.376.000**	
rechts (x-1908)	**13.902.000**	

www.lista.com © 2014

Schubladen-Auszugsets

Mit Vollauszug. Verwendbar für alle Schubladen Tiefe 27 E.
Ausführung: Stahlblech, Farbe: Lichtgrau.

Schubladen-Tragkraft	Art.-Nr.	
75	**70.265.000**	
200	**70.266.000**	



Abdeckkappen

Zum Verschliessen der in den Schubladenschrank-Seitenwänden vorhandenen Verbindungslöcher.
Ausführung: PVC.

Farbe	Art.-Nr.	
schwarz	**70.540.000**	
lichtgrau	**70.541.000**	



Verschraubung/Bodenverankerung

Die Schrankgehäuse sind für die Verschraubung eines zweiten Schrankes (über- oder nebeneinander) und für die Bodenverankerung (ab Schrankhöhe 700 mm) mittels Befestigungswinkeln vorbereitet.

Ausführung/ Schraubentyp	Art.-Nr.	
Verschraubung über- oder nebeneinander 4 x M8 x 16	**14.843.000**	
Bodenverankerung zur Kippsicherung mit 2 x M8 x 80	**12.042.000**	

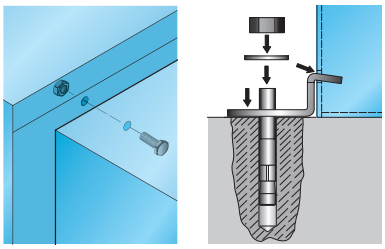



Tipp

Anpassung der Schliessungen (Key Lock)
Sämtliche verschiedenschliessende Schränke können im Nachhinein angepasst werden, um diese an eine Hauptschliessanlage anzugliedern. Voraussetzung dafür ist lediglich die Nummer des Masterschlüssels.

1. Bestellung des neuen Zylinders bei Lista (Schlüsselnummer angeben)
2. Vorhandenen Zylinder mit Hilfe des Entnahmewerkzeuges entfernen
3. Einsetzen des neuen Zylinders
4. Hauptschliessanlage wurde erweitert

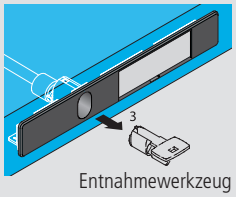

Entnahmewerkzeug
Art.-Nr. **222.396.000**

Tipp

Lista Script Etiketten
Für Einsatzkästen, Beschriftungsreiter, Schubladen-Griffleisten und Schrankbeschriftung. A4-Bögen zur Beschriftung oder professioneller Bedruckung mit dem Beschriftungssystem Lista Script. Die Software kann heruntergeladen werden unter

www.lista.com/script



Einteilungsmaterial und Beschriftungs-system siehe ab Seite 706

Schubladenschränke 75

Bestellung leicht gemacht:

✓ ✓ ✓ ✓ 5.

Bestellfähig vorkonfiguriert sind:
Schrankgehäuse mit Schliesssystem,
Schubladen und Schrankzubehör

Noch zu wählen:
5. Einteilungsmaterial

Lista-Einheiten	18 x 27 E	27 x 27 E	36 x 27 E	54 x 27 E

Vorkonfigurierte Schränke
mit Schubladen

10 Years Guarantee

Die stabile Konstruktion aus hochwertigem Stahlblech mit Schubladenhöhen von 50 bis 300 mm erlaubt eine Gehäusebelastung von bis zu 4000 kg bei gleichmässig verteilter Last. Einzeln neben einem Arbeitsplatz aufgestellt, mit einer Werkbank kombiniert, gestapelt oder mit Rollen als fahrbarer Schrank, sind alle Lista Produkte flexibel einsetzbar.

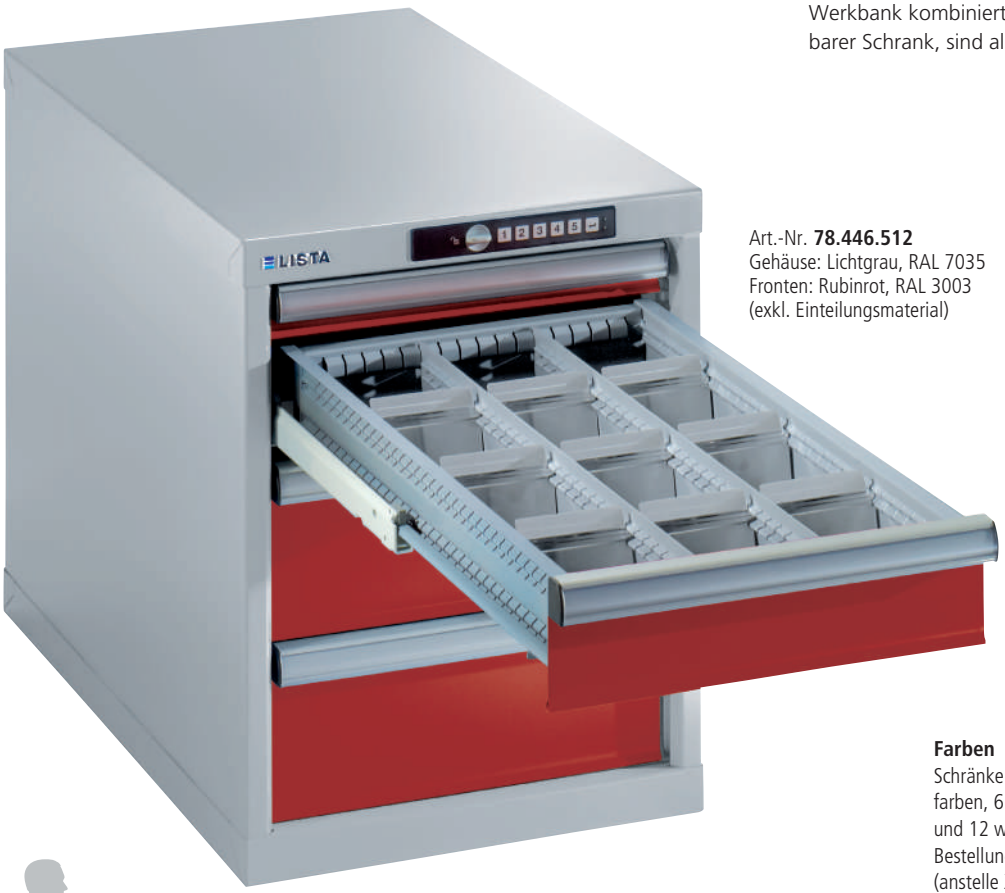

Art.-Nr. **78.446.512**
Gehäuse: Lichtgrau, RAL 7035
Fronten: Rubinrot, RAL 3003
(exkl. Einteilungsmaterial)



Farben
Schränke in 12 Standardfarben, 6 Farbkombinationen und 12 weiteren Farben mit Aufpreis erhältlich. Bei Bestellung den gewünschten dreistelligen Farbcode (anstelle XXX) einsetzen. Wunschfarben auf Anfrage.

Farb-Informationen
siehe Ausklappseite



Vorkonfigurierte Schränke verfügbar in 7 unterschiedlichen Höhen
Weitere individuelle Konfigurationen möglich (siehe Einzelteile ab Seite 76).



H	283	383	533	700	723	840	890	mm

www.lista.com © 2014



B 411 mm **T** 725 mm

306 x 612 mm

H 283 mm Lichte Höhe **200 mm**



2 Schubladen
50 mm
150 mm

kg		Art.-Nr.	
75	Key Lock	**78.431.**XXX	
75	Code Lock	**78.432.**XXX	



2 Schubladen
100 mm
100 mm

kg		Art.-Nr.	
75	Key Lock	**78.433.**XXX	
75	Code Lock	**78.434.**XXX	



3 Schubladen
50 mm
75 mm
75 mm

kg		Art.-Nr.	
75	Key Lock	**78.435.**XXX	
75	Code Lock	**78.436.**XXX	

H 383 mm Lichte Höhe **300 mm**



3 Schubladen
75 mm
75 mm
150 mm

kg		Art.-Nr.	
75	Key Lock	**78.437.**XXX	
75	Code Lock	**78.438.**XXX	



3 Schubladen
50 mm
100 mm
150 mm

kg		Art.-Nr.	
75	Key Lock	**78.439.**XXX	
75	Code Lock	**78.440.**XXX	



4 Schubladen
50 mm
75 mm
75 mm
100 mm

kg		Art.-Nr.	
75	Key Lock	**78.441.**XXX	
75	Code Lock	**78.442.**XXX	

H 533 mm Lichte Höhe **450 mm**



3 Schubladen
100 mm
150 mm
200 mm

kg		Art.-Nr.	
75	Key Lock	**78.443.**XXX	
75	Code Lock	**78.444.**XXX	



4 Schubladen
50 mm
100 mm
150 mm
150 mm

kg		Art.-Nr.	
75	Key Lock	**78.445.**XXX	
75	Code Lock	**78.446.**XXX	

@ Lista online

Das gesamte Lista Sortiment bietet unzählige Lösungen für Ihre individuellen Anforderungen. Das Online-Kompendium 2, den Lista Konfigurator sowie Lista Script finden Sie hier:

www.lista.com



✓ ✓ ✓ ✓ 5.

Bestellschritt 5.: passendes Einteilungsmaterial ab Seite 706

© 2014 www.lista.com

Vorkonfigurierte Schränke
Stationäre und mobile Ausführungen

H 700 mm Lichte Höhe **600 mm**



3 Schubladen
150 mm
150 mm
300 mm

kg		Art.-Nr.	
75	Key Lock	**78.447.**XXX	
75	Code Lock	**78.448.**XXX	



5 Schubladen
75 mm
75 mm
150 mm
150 mm
150 mm

kg		Art.-Nr.	
75	Key Lock	**78.449.**XXX	
75	Code Lock	**78.450.**XXX	



2 Schubladen
50 mm
100 mm
1 Tür 450 mm, rechts
1 Auszugboden

kg		Art.-Nr.	
75	Key Lock	**78.451.**XXX	



1 Tür 600 mm, rechts
1 Verstellboden
1 Auszugboden

kg		Art.-Nr.	
75	Key Lock	**78.452.**XXX	

Tipp

Von stationär zu mobil
Stationäre Schränke können jederzeit nachträglich zu einer mobilen Einheit umgebaut werden. Hierfür ist jedoch die Montage einer Schiebestange und der Einbau einer Einzelsicherung rechts pro Schublade erforderlich. Schiebestange und Einzelsicherung können über die Einzelteile bestellt werden.

Der Einbau der Einzelsicherung:
1. Griffabdeckung in Griffleiste ausbauen
2. Einzelsicherung rechts einschieben
3. Die Sicherung klickt ein

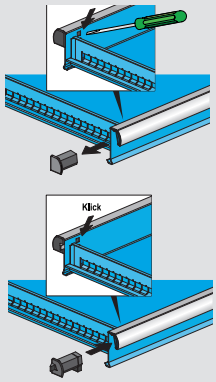



Art.-Nr. **78.450.010**
Lichtblau, RAL 5012
(exkl. Einteilungsmaterial)



Art.-Nr. **78.459.512**
Gehäuse: Lichtgrau, RAL 7035
Fronten: Rubinrot, RAL 3003
(exkl. Einteilungsmaterial)

www.lista.com © 2014

B 411 mm **T** 725 mm

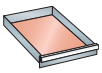 306 x 612 mm

H 723 mm

Lichte Höhe **450 mm**

Gehäusehöhe **533 mm**



4 Schubladen
50 mm
100 mm
150 mm
150 mm

kg		Art.-Nr.	
75	Key Lock	**78.453.**XXX	
75	Code Lock	**78.454.**XXX	



5 Schubladen
50 mm
50 mm
100 mm
100 mm
150 mm

kg		Art.-Nr.	
75	Key Lock	**78.455.**XXX	
75	Code Lock	**78.456.**XXX	

H 840 mm

Lichte Höhe **550 mm**

Gehäusehöhe **650 mm**



6 Schubladen
50 mm
50 mm
75 mm
75 mm
150 mm
150 mm

kg		Art.-Nr.	
75	Key Lock	**78.457.**XXX	
75	Code Lock	**78.458.**XXX	

H 890 mm

Lichte Höhe **600 mm**

Gehäusehöhe **700 mm**



5 Schubladen
75 mm
75 mm
150 mm
150 mm
150 mm

kg		Art.-Nr.	
75	Key Lock	**78.459.**XXX	
75	Code Lock	**78.460.**XXX	

Ausstattung

Alle fahrbaren Schubladenschränke dieser Seite sind ausgestattet mit:

1 Abrollrand 4-seitig inklusive Rillenmatte
1 Schiebestange
1 Rollenträgerpaar mit Nylonrollen Ø 100 mm
Schubladen-Einzelsicherung rechts

Höhe Abrollrand inkl. Schiebestange	53 mm
Höhe Rollenträgerpaar	137 mm
Tragfähigkeit Rollen	400 kg
Fahrtrichtung	längs

i Tipp

Sichere Lagerung in Schubladen bei mobilen Schränken
Anhand der Schubladen mit einer Tragkraft von 75 kg lassen sich einige grundlegende Tipps zur idealen Lagerung des Schubladen-Inhalts darstellen:

1. Zuerst untere Schubladen beladen (gemäss Grafik)
2. Untere Schubladen müssen stets mehr Gewicht enthalten als die nächsthöheren

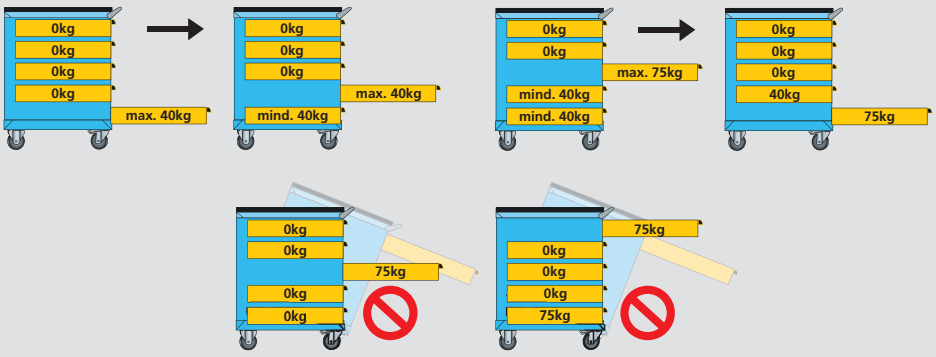

✓ ✓ ✓ ✓ 5.

Bestellschritt 5.: passendes Einteilungsmaterial ab Seite 706

Lista-Einheiten	18 x 27 E	27 x 27 E	36 x 27 E	54 x 27 E

2. Schrankgehäuse mit Schliesssystemen

B → 411 mm T ↗ 725 mm



Zur gleichzeitigen Sicherung aller Schubladen ist das Schrankgehäuse individuell mit den Schliesssystemen Key Lock, Code Lock, Remote Lock und Remote Lock Mobile konfigurierbar. Dabei können unterschiedliche Schubladenhöhen gewählt werden.



H ↑	mm	283
	Lichte Höhe mm	200
Key Lock		Art.-Nr.
Gehäuse **inkl.** Zylinder **verschiedenschliessend**		**71.065.**XXX
Gehäuse **exkl.** Zylinder **gleichschliessend**		**71.006.**XXX
+ Zylinder 2C____ (Nummer nach Wahl)		**222.383.000**
Direkt verfügbare Zylinder mit vordefinierter Nummer siehe unten*		
Gehäuse **exkl.** Zylinder **Hauptschliessanlage**		**71.006.**XXX
+ Zylinder zu Hauptschliessanlage		**222.384.000**
● Hauptschlüssel (registrierte Anlage)		**20.040.000**
Code Lock		
Gehäuse mit elektr. Schliessung per Zahlencode		**71.124.**XXX
Remote Lock		
Gehäuse mit elektr. Fernschliessung		**71.183.**XXX
● Programmierschlüssel Basic		**74.093.000**
● Netzteil 230/110/12 VDC CH/EU/GB		**74.094.000**
○ Handfunksender		**74.092.000**
○ Verkettungselement 4-polig, Länge 1850 mm		**74.099.000**
Remote Lock Mobile		
Gehäuse mit elektr. Fernschliessung inkl. Akku und Ladegerät		-
● Programmierschlüssel Basic		-
○ Handfunksender		-

● Für den Betrieb erforderlich
○ Bedarf/Anzahl ermitteln

\+ Bei Nachbestellung bestehende Zylindernummer angeben

Schliesssysteme siehe Seite 24

Farben
Gehäuse in 12 Standardfarben und 12 weiteren Farben mit Aufpreis erhältlich. Bei Bestellung den gewünschten dreistelligen Farbcode (anstelle XXX) einsetzen. Wunschfarben auf Anfrage.



Farb-Informationen siehe Ausklappseite

* Zylinder 2C mit vordefinierter Nummer

Lagerhaltig	Art.-Nr.
Zylinder 2C **1**	**222.377.000**
Zylinder 2C **2**	**222.378.000**
Zylinder 2C **3**	**222.379.000**
Zylinder 2C **4**	**222.380.000**
Zylinder 2C **5**	**222.381.000**
Zylinder 2C **6**	**222.382.000**

www.lista.com © 2014



383	533	650	700	850	1000
300	450	550	600	750	900
Art.-Nr.	Art.-Nr.	Art.-Nr.	Art.-Nr.	Art.-Nr.	Art.-Nr.
71.066.XXX	71.067.XXX	71.068.XXX	71.069.XXX	71.407.XXX	71.408.XXX
71.007.XXX	71.008.XXX	71.009.XXX	71.010.XXX	71.405.XXX	71.406.XXX
222.383.000	222.383.000	222.383.000	222.383.000	222.383.000	222.383.000
71.007.XXX	71.008.XXX	71.009.XXX	71.010.XXX	71.405.XXX	71.406.XXX
222.384.000	222.384.000	222.384.000	222.384.000	222.384.000	222.384.000
20.040.000	20.040.000	20.040.000	20.040.000	20.040.000	20.040.000
71.125.XXX	71.126.XXX	71.127.XXX	71.128.XXX	71.409.XXX	71.410.XXX
71.184.XXX	71.185.XXX	71.186.XXX	71.187.XXX	71.411.XXX	71.412.XXX
74.093.000	74.093.000	74.093.000	74.093.000	74.093.000	74.093.000
74.094.000	74.094.000	74.094.000	74.094.000	74.094.000	74.094.000
74.092.000	74.092.000	74.092.000	74.092.000	74.092.000	74.092.000
74.099.000	74.099.000	74.099.000	74.099.000	74.099.000	74.099.000
-	71.240.XXX	71.241.XXX	71.242.XXX	71.413.XXX	71.414.XXX
-	74.093.000	74.093.000	74.093.000	74.093.000	74.093.000
-	74.092.000	74.092.000	74.092.000	74.092.000	74.092.000

i Tipp

Schlüsselnachbestellung
Bei neuen Produkten sollte stets die jeweilige Schlüsselnummer notiert werden, da dies die Nachbestellung bei Schlüsselverlust ermöglicht. Sämtliche Schlüssel können bei Lista beschafft werden.



@ Lista online

Das gesamte Lista Sortiment bietet unzählige Lösungen für Ihre individuellen Anforderungen. Das Online-Kompendium 2, den Lista Konfigurator sowie Lista Script finden Sie hier:

www.lista.com

© 2014 www.lista.com

3. Schubladen, Auszug- und Verstellböden sowie Flügeltüren

Schubladen

Durch die vielfältigen Ausführungen der Schubladen kann jedes Schrankgehäuse optimal dem jeweiligen Lagergut angepasst werden. Die Teilungen von jeweils 25 mm in den vertikalen Stützen der Schrankgehäuse entsprechen dem Raster der Schubladen-Fronthöhe. Dementsprechend lassen sich Schubladen verschiedenster Fronthöhen in beliebiger Reihenfolge in das gleiche Schrankgehäuse einbauen. Die Schubladen-Wände sind innen allseitig mit einem Schlitzraster in Einheiten (E) von 17 mm versehen, was eine individuelle Unterteilung ermöglicht.







H mm	50*	75
Nutzhöhe mm	32,5	57,5
Mantelhöhe mm	28,5	49
Tragkraft **75**	Art.-Nr.	Art.-Nr.
Standard	**72.006.**XXX	**72.007.**XXX
Einzelsicherung rechts**	**72.116.**XXX	**72.117.**XXX
Einzelsicherung rechts und links	**72.226.**XXX	**72.227.**XXX
Doppelsicherung	**72.336.**XXX	**72.337.**XXX

* Schubladen mit 50 mm Fronthöhe müssen an oberster Position platziert werden.
** Für fahrbare Ausführung zwingend notwendig.



Flügeltüren innenliegend für Auszug- und Verstellböden

Aus Stahlblech, als frontseitiger Abschluss für die unterhalb der Schubladen in die Gehäuse eingebauten Auszug- und Verstellböden. Die Summe von Flügeltür-Fronthöhe und allen Schubladen-Fronthöhen muss der lichten Höhe des Schrankgehäuses entsprechen.

Ausführung	Höhe mm	Schliessung	Art.-Nr.
rechts angeschlagen	450	ohne Zylinder	**74.110.**XXX
rechts angeschlagen	600	ohne Zylinder	**74.111.**XXX
links angeschlagen	450	ohne Zylinder	**74.122.**XXX
links angeschlagen	600	ohne Zylinder	**74.123.**XXX
+ Zylinder verschiedenschliessend*			**222.376.000**

* Für weitere Zylinder (gleichschliessend/Hauptschliessanlage) siehe Seite 76/77 „Schrankgehäuse mit Schliesssystemen".

Tipp

Einteilungsmaterial optimal platzieren
Falls Schubladen nicht komplett mit dem Lista Einteilungsmaterial ausgestattet werden sollen, hat man die Möglichkeit, diese mit einer Trennwand zu unterteilen. Somit bleibt kein Quadratzentimeter ungenutzt.

Weitere Einteilungen können individuell zusammengestellt werden,
siehe ab Seite 730



Einsatzkästen in Kombination mit Trennwand

www.lista.com © 2014

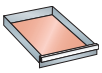

306 x 612 mm









	100	150	200	300
	82,5	132,5	182,5	282,5
	76	126	176	276
	Art.-Nr.	Art.-Nr.	Art.-Nr.	Art.-Nr.
	72.008.XXX	**72.009.**XXX	**72.010.**XXX	**72.011.**XXX
	72.118.XXX	**72.119.**XXX	**72.120.**XXX	**72.121.**XXX
	72.228.XXX	**72.229.**XXX	**72.230.**XXX	**72.231.**XXX
	72.338.XXX	**72.339.**XXX	**72.340.**XXX	**72.341.**XXX

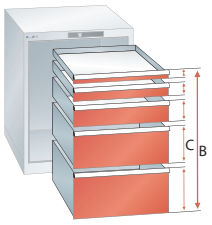

Bestellhinweise
Bei der Auswahl der Schubladen ist die lichte Höhe des Schrankgehäuses massgebend. Die Summe der Fronthöhen (C) muss der lichten Höhe (B) entsprechen (siehe Grafik). Für die Beladung und die Belastung von Schubladen und Schubladenschränken bitte die Montageanleitung und die Beladungsvorschriften beachten. Tragfähigkeit gilt bei gleichmässig verteilter Last.

Schubladensicherungen siehe Seite 25

Auszug- und Verstellboden für innenliegende Türen

Aus Stahlblech, Taubengrau, NCS S 4502-B. Tragkraft Auszugboden 75 kg, Verstellboden 200 kg. Durch die Teilung von jeweils 25 mm in den vertikalen Stützen der Schrankgehäuse lassen sich die Böden in beliebiger Reihenfolge in das gleiche Schrankgehäuse einbauen.

Ausführung	Nutzbreite mm	Nutztiefe mm	Einbauhöhe mm	Art.-Nr.	
Verstellboden	350	618	75	**74.007.000**	
Auszugboden	281	612	100	**74.006.000**	









Farben
Fronten in 12 Standardfarben und 12 weiteren Farben mit Aufpreis erhältlich. Bei Bestellung den gewünschten dreistelligen Farbcode (anstelle XXX) einsetzen. Wunschfarben auf Anfrage.

Farb-Informationen siehe Ausklappseite

✓ ✓ 3. 4. 5.

Weiteres Schrankzubehör siehe ab Seite 134

Einteilungsmaterial und Beschriftungssystem siehe ab Seite 706

© 2014 www.lista.com

Schubladenschränke 75/200

Bestellung leicht gemacht:

✓ ✓ ✓ ✓ 5.

Bestellfähig vorkonfiguriert sind:
Schrankgehäuse mit Schliesssystem,
Schubladen und Schrankzubehör

Noch zu wählen:
5. Einteilungsmaterial

Lista-Einheiten	18 x 27 E	27 x 27 E	36 x 27 E	54 x 27 E

Vorkonfigurierte Schränke
mit Schubladen

10 Years Guarantee · GS · 75 · 1 2 3

Die stabile Konstruktion aus hochwertigem Stahlblech mit Schubladenhöhen von 50 bis 300 mm erlaubt eine Gehäusebelastung von bis zu 4000 kg bei gleichmässig verteilter Last. Einzeln neben einem Arbeitsplatz aufgestellt, mit einer Werkbank kombiniert, gestapelt oder mit Rollen als fahrbarer Schrank, sind alle Lista Produkte flexibel einsetzbar.



Farben
Schränke in 12 Standardfarben, 6 Farbkombinationen und 12 weiteren Farben mit Aufpreis erhältlich. Bei Bestellung den gewünschten dreistelligen Farbcode (anstelle XXX) einsetzen. Wunschfarben auf Anfrage.

Farb-Informationen
siehe Ausklappseite

Art.-Nr. **78.497.514**
Gehäuse: Lichtgrau, RAL 7035
Fronten: Lichtblau, RAL 5012
(exkl. Einteilungsmaterial)



Vorkonfigurierte Schränke verfügbar in 12 unterschiedlichen Höhen
Weitere individuelle Konfigurationen möglich (siehe Einzelteile ab Seite 88).



H ↑	283	383	533	650	700	800	850	1000	723 / 840 / 890 / 990	mm

www.lista.com © 2014



B → 564 mm **T ↗ 725 mm**

459 x 612 mm

H ↑ 283 mm Lichte Höhe **200 mm**



1 Schublade
200 mm

kg		Art.-Nr.	
75	Key Lock	**78.495.**XXX	
75	Code Lock	**78.496.**XXX	



2 Schubladen
50 mm
150 mm

kg		Art.-Nr.	
75	Key Lock	**78.497.**XXX	
75	Code Lock	**78.498.**XXX	



2 Schubladen
100 mm
100 mm

kg		Art.-Nr.	
75	Key Lock	**78.499.**XXX	
75	Code Lock	**78.500.**XXX	

H ↑ 383 mm Lichte Höhe **300 mm**



1 Schublade
300 mm

kg		Art.-Nr.	
75	Key Lock	**78.501.**XXX	
75	Code Lock	**78.502.**XXX	



3 Schubladen
50 mm
100 mm
150 mm

kg		Art.-Nr.	
75	Key Lock	**14.437.**XXX	
75	Code Lock	**78.213.**XXX	



3 Schubladen
75 mm
75 mm
150 mm

kg		Art.-Nr.	
75	Key Lock	**78.505.**XXX	
75	Code Lock	**78.506.**XXX	

H ↑ 533 mm Lichte Höhe **450 mm**



3 Schubladen
50 mm
100 mm
300 mm

kg		Art.-Nr.	
75	Key Lock	**78.507.**XXX	
75	Code Lock	**78.508.**XXX	



4 Schubladen
50 mm
100 mm
100 mm
200 mm

kg		Art.-Nr.	
75	Key Lock	**15.009.**XXX	
75	Code Lock	**78.282.**XXX	



5 Schubladen
50 mm
75 mm
75 mm
100 mm
150 mm

kg		Art.-Nr.	
75	Key Lock	**78.511.**XXX	
75	Code Lock	**78.512.**XXX	

✓ ✓ ✓ ✓ 5.

Bestellschritt 5.: passendes Einteilungsmaterial ab Seite 706

© 2014 www.lista.com

Vorkonfigurierte Schränke
Stationäre Ausführungen



Art.-Nr. **78.513.010**
Lichtblau, RAL 5012
(exkl. Einteilungsmaterial)



Art.-Nr. **78.524.522**
Gehäuse: Rubinrot, RAL 3003
Fronten: Grau metallic, NCS S 6502-B
(exkl. Einteilungsmaterial)



Art.-Nr. **78.136.519**
Gehäuse: Lichtgrau, RAL 7035
Fronten: Grau metallic, NCS S 6502-B
(exkl. Einteilungsmaterial)

H 650 mm Lichte Höhe **550 mm**



3 Schubladen
100 mm
150 mm
300 mm

kg		Art.-Nr.
75	Key Lock	**78.513.**XXX
75	Code Lock	**78.514.**XXX



1 Schublade 100 mm
1 Tür 450 mm, rechts
1 Auszugboden

kg		Art.-Nr.
75	Key Lock	**78.515.**XXX

H 700 mm Lichte Höhe **600 mm**



3 Schubladen
100 mm
200 mm
300 mm

kg		Art.-Nr.
75	Key Lock	**78.516.**XXX
75	Code Lock	**78.517.**XXX



5 Schubladen
75 mm
75 mm
100 mm
150 mm
200 mm

kg		Art.-Nr.
75	Key Lock	**78.518.**XXX
75	Code Lock	**78.519.**XXX



4 Schubladen
100 mm
150 mm
150 mm
200 mm

kg		Art.-Nr.
75	Key Lock	**14.350.**XXX
75	Code Lock	**78.116.**XXX



6 Schubladen
50 mm
75 mm
75 mm
100 mm
100 mm
200 mm

kg		Art.-Nr.
75	Key Lock	**14.352.**XXX
75	Code Lock	**78.120.**XXX

@ Lista online

Das gesamte Lista Sortiment bietet unzählige Lösungen für Ihre individuellen Anforderungen. Das Online-Kompendium 2, den Lista Konfigurator sowie Lista Script finden Sie hier:

www.lista.com



www.lista.com © 2014

B 564 mm **T** 725 mm

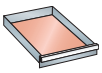 459 x 612 mm

H 800 mm Lichte Höhe **700 mm**



4 Schubladen
100 mm
100 mm
200 mm
300 mm

kg		Art.-Nr.
75	Key Lock	**14.371.**XXX
75	Code Lock	**78.128.**XXX



5 Schubladen
50 mm
100 mm
100 mm
150 mm
300 mm

kg		Art.-Nr.
75	Key Lock	**14.368.**XXX
75	Code Lock	**78.130.**XXX



6 Schubladen
75 mm
75 mm
100 mm
100 mm
150 mm
200 mm

kg		Art.-Nr.
75	Key Lock	**78.522.**XXX
75	Code Lock	**78.523.**XXX



7 Schubladen
50 mm
75 mm
75 mm
100 mm
100 mm
150 mm
150 mm

kg		Art.-Nr.
75	Key Lock	**14.354.**XXX
75	Code Lock	**78.134.**XXX



7 Schubladen
75 mm
75 mm
100 mm
100 mm
100 mm
100 mm
150 mm

kg		Art.-Nr.
75	Key Lock	**14.367.**XXX
75	Code Lock	**78.136.**XXX



1 Schublade 100 mm
1 Tür 600 mm, rechts
1 Verstellboden
1 Auszugboden

kg		Art.-Nr.
75	Key Lock	**78.524.**XXX

H 850 mm Lichte Höhe **750 mm**



4 Schubladen
150 mm
150 mm
150 mm
300 mm

kg		Art.-Nr.
75	Key Lock	**78.525.**XXX
75	Code Lock	**78.526.**XXX



5 Schubladen
50 mm
100 mm
100 mm
200 mm
300 mm

kg		Art.-Nr.
75	Key Lock	**78.527.**XXX
75	Code Lock	**78.528.**XXX



6 Schubladen
75 mm
100 mm
100 mm
100 mm
125 mm
250 mm

kg		Art.-Nr.
75	Key Lock	**78.529.**XXX
75	Code Lock	**78.530.**XXX



5 Schubladen
100 mm
100 mm
150 mm
200 mm
200 mm

kg		Art.-Nr.
75	Key Lock	**14.399.**XXX
75	Code Lock	**78.142.**XXX



6 Schubladen
50 mm
100 mm
100 mm
150 mm
150 mm
200 mm

kg		Art.-Nr.
75	Key Lock	**14.407.**XXX
75	Code Lock	**78.144.**XXX



7 Schubladen
50 mm
75 mm
75 mm
100 mm
100 mm
150 mm
200 mm

kg		Art.-Nr.
75	Key Lock	**14.404.**XXX
75	Code Lock	**78.146.**XXX

© 2014 www.lista.com



Vorkonfigurierte Schränke
Stationäre und mobile Ausführungen

H 850 mm Lichte Höhe **750 mm**



7 Schubladen
75 mm
75 mm
100 mm
100 mm
100 mm
150 mm
150 mm

kg		Art.-Nr.	
75	Key Lock	**14.405.**XXX	
75	Code Lock	**78.148.**XXX	



8 Schubladen
50 mm
75 mm
75 mm
100 mm
100 mm
100 mm
100 mm
150 mm

kg		Art.-Nr.	
75	Key Lock	**14.403.**XXX	
75	Code Code	**78.150.**XXX	



1 Schublade 150 mm
1 Tür 600 mm, rechts
1 Verstellboden
1 Auszugboden

kg		Art.-Nr.	
75	Key Lock	**78.533.**XXX	



Farben
Schränke in 12 Standardfarben, 6 Farbkombinationen und 12 weiteren Farben mit Aufpreis erhältlich. Bei Bestellung den gewünschten dreistelligen Farbcode (anstelle XXX) einsetzen. Wunschfarben auf Anfrage.



Farb-Informationen siehe Ausklappseite

Art.-Nr. **78.534.518**
Gehäuse: Lichtgrau, RAL 7035
Fronten: Signalblau, RAL 5005
(exkl. Einteilungsmaterial)

Tipp

Gleichschliessende Schränke
Die vorkonfigurierten Schränke sind mit verschiedenschliessenden Zylindern ausgestattet. Gleichschliessende Raumlösungen mit den Zylinder-Nummern 2C 1 bis 2C 6 sind auch innerhalb des Lieferprogramms realisierbar: Durch einen einfachen Wechsel mit Hilfe eines Entnahmewerkzeuges lassen sich die Schränke auch mit gleichschliessenden Zylindern ausstatten.

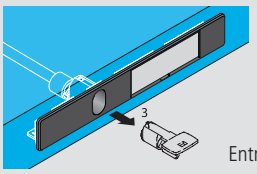

Entnahmewerkzeug
Art.-Nr. **222.396.000**

H 1000 mm Lichte Höhe **900 mm**



5 Schubladen
100 mm
150 mm
150 mm
200 mm
300 mm

kg		Art.-Nr.	
75	Key Lock	**78.534.**XXX	
75	Code Lock	**78.535.**XXX	



6 Schubladen
75 mm
75 mm
100 mm
150 mm
200 mm
300 mm

kg		Art.-Nr.	
75	Key Lock	**78.536.**XXX	
75	Code Lock	**78.537.**XXX	



7 Schubladen
100 mm
100 mm
100 mm
100 mm
150 mm
150 mm
200 mm

kg		Art.-Nr.	
75	Key Lock	**78.538.**XXX	
75	Code Lock	**78.539.**XXX	

www.lista.com © 2014

B 564 mm **T** 725 mm

459 x 612 mm

H 723 mm

Lichte Höhe **450 mm**

Gehäusehöhe **533 mm**



4 Schubladen
50 mm
75 mm
125 mm
200 mm

kg		Art.-Nr.	
75	Key Lock	**78.540.**XXX	
75	Code Lock	**78.541.**XXX	



5 Schubladen
50 mm
75 mm
75 mm
100 mm
150 mm

kg		Art.-Nr.	
75	Key Lock	**78.542.**XXX	
75	Code Lock	**78.543.**XXX	



4 Schubladen
50 mm
100 mm
100 mm
200 mm

kg		Art.-Nr.	
75	Key Lock	**14.281.**XXX	
75	Code Lock	**78.153.**XXX	



5 Schubladen
50 mm
50 mm
100 mm
100 mm
150 mm

kg		Art.-Nr.	
75	Key Lock	**14.331.**XXX	
75	Code Lock	**78.154.**XXX	



6 Schubladen
50 mm
50 mm
75 mm
75 mm
100 mm
100 mm

kg		Art.-Nr.	
75	Key Lock	**14.347.**XXX	
75	Code Lock	**78.155.**XXX	

Art.-Nr. **78.548.522**
Gehäuse: Rubinrot, RAL 3003
Fronten: Grau metallic, NCS S 6502-B
(exkl. Einteilungsmaterial)



Ausstattung

Alle fahrbaren Schubladenschränke dieser Seite sind ausgestattet mit:

1 Abrollrand 4-seitig inklusive Rillenmatte
1 Schiebestange
1 Rollenträgerpaar mit Nylonrollen Ø 100 mm
Schubladen-Einzelsicherung rechts

Höhe Abrollrand inkl. Schiebestange	53 mm
Höhe Rollenträgerpaar	137 mm
Tragfähigkeit Rollen	400 kg
Fahrtrichtung	längs

H 840 mm

Lichte Höhe **550 mm**

Gehäusehöhe **650 mm**



6 Schubladen
50 mm
50 mm
75 mm
75 mm
150 mm
150 mm

kg		Art.-Nr.	
75	Key Lock	**78.544.**XXX	
75	Code Lock	**78.545.**XXX	

H 890 mm

Lichte Höhe **600 mm**

Gehäusehöhe **700 mm**



5 Schubladen
75 mm
75 mm
100 mm
150 mm
200 mm

kg		Art.-Nr.	
75	Key Lock	**78.546.**XXX	
75	Code Lock	**78.547.**XXX	



6 Schubladen
50 mm
75 mm
75 mm
100 mm
100 mm
200 mm

kg		Art.-Nr.	
75	Key Lock	**78.548.**XXX	
75	Code Lock	**78.549.**XXX	

© 2014 www.lista.com



Vorkonfigurierte Schränke
Mobile Ausführungen und Kommissionierwagen

H 990 mm Lichte Höhe **700 mm**, Gehäusehöhe **800 mm**



5 Schubladen
50 mm
100 mm
100 mm
150 mm
300 mm

kg		Art.-Nr.
75	Key Lock	**14.374.**XXX
75	Code Lock	**78.157.**XXX



5 Schubladen
100 mm
100 mm
100 mm
200 mm
200 mm

kg		Art.-Nr.
75	Key Lock	**14.397.**XXX
75	Code Lock	**78.158.**XXX



6 Schubladen
75 mm
75 mm
100 mm
100 mm
150 mm
200 mm

kg		Art.-Nr.
75	Key Lock	**78.552.**XXX
75	Code Lock	**78.553.**XXX



7 Schubladen
50 mm
75 mm
75 mm
100 mm
100 mm
150 mm
150 mm

kg		Art.-Nr.
75	Key Lock	**14.372.**XXX
75	Code Lock	**78.159.**XXX



7 Schubladen
75 mm
75 mm
100 mm
100 mm
100 mm
100 mm
150 mm

kg		Art.-Nr.
75	Key Lock	**14.373.**XXX
75	Code Lock	**78.160.**XXX

Ausstattung

Alle fahrbaren Schubladenschränke dieser Seite sind ausgestattet mit:

1 Abrollrand 4-seitig inklusive Rillenmatte
1 Schiebestange
1 Rollenträgerpaar mit Nylonrollen Ø 100 mm
Schubladen-Einzelsicherung rechts

Höhe Abrollrand inkl. Schiebestange	53 mm
Höhe Rollenträgerpaar	137 mm
Tragfähigkeit Rollen	400 kg
Fahrtrichtung	längs



@ Lista online

Das gesamte Lista Sortiment bietet unzählige Lösungen für Ihre individuellen Anforderungen. Das Online-Kompendium 2, den Lista Konfigurator sowie Lista Script finden Sie hier:

www.lista.com



 © 2014

B 564 mm **T 725 mm**

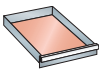 459 x 612 mm

H 760 mm



3 Schubladen
50 mm
100 mm
150 mm
1 Auflagewinkel-Satz (oben)

kg		Art.-Nr.	
75	Key Lock	**70.632.**XXX	
75	Code Lock	**78.219.**XXX	



3 Schubladen
50 mm
100 mm
150 mm
1 Auflagewinkel-Satz (unten)

kg		Art.-Nr.	
75	Key Lock	**78.554.**XXX	
75	Code Code	**78.555.**XXX	



1 Verstellboden

kg		Art.-Nr.	
75	-	**78.216.**XXX	

H 810 mm



1 Verstellboden

kg		Art.-Nr.	
75	-	**70.633.**XXX	

Ausstattung

Alle fahrbaren Kommissionierwagen dieser Seite sind ausgestattet mit:

1 Profilgerippe mit Nylonrollen Ø 100 mm
1 Abrollrand 4-seitig inklusive Rillenmatte
1 Schiebestange
Schubladen-Einzelsicherung rechts

Höhe Abrollrand inkl. Schiebestange	25 mm
Höhe Rollenträgerpaar	137 mm
Tragfähigkeit Rollen	400 kg
Fahrtrichtung	längs



Art.-Nr. **14.373.512**
Gehäuse: Lichtgrau, RAL 7035
Fronten: Rubinrot, RAL 3003
(exkl. Einteilungsmaterial)

Art.-Nr. **78.554.010**
Lichtblau, RAL 5012
(exkl. Einteilungsmaterial)



2. Schrankgehäuse mit Schliesssystemen

B 564 mm T 725 mm





Zur gleichzeitigen Sicherung aller Schubladen ist das Schrankgehäuse individuell mit den Schliesssystemen Key Lock, Code Lock, Remote Lock und Remote Lock Mobile konfigurierbar. Dabei können unterschiedliche Schubladenhöhen gewählt werden.



H mm	283		383	
Lichte Höhe mm	200		300	
Key Lock	Art.-Nr.		Art.-Nr.	
Gehäuse **inkl.** Zylinder **verschiedenschliessend**	**71.078.**XXX		**71.079.**XXX	
Gehäuse **exkl.** Zylinder **gleichschliessend**	**71.019.**XXX		**71.020.**XXX	
+ Zylinder 2C____ (Nummer nach Wahl)	**222.383.000**		**222.383.000**	
Direkt verfügbare Zylinder mit vordefinierter Nummer siehe unten*				
Gehäuse **exkl.** Zylinder **Hauptschliessanlage**	**71.019.**XXX		**71.020.**XXX	
+ Zylinder zu Hauptschliessanlage	**222.384.000**		**222.384.000**	
● Hauptschlüssel (registrierte Anlage)	**20.040.000**		**20.040.000**	
Code Lock				
Gehäuse mit elektr. Schliessung per Zahlencode	**71.137.**XXX		**71.138.**XXX	
Remote Lock				
Gehäuse mit elektr. Fernschliessung	**71.196.**XXX		**71.197.**XXX	
● Programmierschlüssel Basic	**74.093.000**		**74.093.000**	
● Netzteil 230/110/12 VDC CH/EU/GB	**74.094.000**		**74.094.000**	
○ Handfunksender	**74.092.000**		**74.092.000**	
○ Verkettungselement 4-polig, Länge 1850 mm	**74.099.000**		**74.099.000**	
Remote Lock Mobile				
Gehäuse mit elektr. Fernschliessung inkl. Akku und Ladegerät	-		-	
● Programmierschlüssel Basic	-		-	
○ Handfunksender	-		-	

● Für den Betrieb erforderlich
○ Bedarf/Anzahl ermitteln

\+ Bei Nachbestellung bestehende Zylindernummer angeben

* Zylinder 2C mit vordefinierter Nummer

Lagerhaltig	Art.-Nr.	
Zylinder 2C **1**	**222.377.000**	
Zylinder 2C **2**	**222.378.000**	
Zylinder 2C **3**	**222.379.000**	
Zylinder 2C **4**	**222.380.000**	
Zylinder 2C **5**	**222.381.000**	
Zylinder 2C **6**	**222.382.000**	

Schliesssysteme siehe Seite 24

www.lista.com © 2014








	533	650	700	800	850	1000
	450	550	600	700	750	900
	Art.-Nr.	Art.-Nr.	Art.-Nr.	Art.-Nr.	Art.-Nr.	Art.-Nr.
	71.080.XXX	71.081.XXX	71.082.XXX	71.083.XXX	71.084.XXX	71.085.XXX
	71.021.XXX	71.022.XXX	71.023.XXX	71.024.XXX	71.025.XXX	71.026.XXX
	222.383.000	222.383.000	222.383.000	222.383.000	222.383.000	222.383.000
	71.021.XXX	71.022.XXX	71.023.XXX	71.024.XXX	71.025.XXX	71.026.XXX
	222.384.000	222.384.000	222.384.000	222.384.000	222.384.000	222.384.000
	20.040.000	20.040.000	20.040.000	20.040.000	20.040.000	20.040.000
	71.139.XXX	71.140.XXX	71.141.XXX	71.142.XXX	71.143.XXX	71.144.XXX
	71.198.XXX	71.199.XXX	71.200.XXX	71.201.XXX	71.202.XXX	71.203.XXX
	74.093.000	74.093.000	74.093.000	74.093.000	74.093.000	74.093.000
	74.094.000	74.094.000	74.094.000	74.094.000	74.094.000	74.094.000
	74.092.000	74.092.000	74.092.000	74.092.000	74.092.000	74.092.000
	74.099.000	74.099.000	74.099.000	74.099.000	74.099.000	74.099.000
	71.249.XXX	71.250.XXX	71.251.XXX	71.252.XXX	71.253.XXX	71.254.XXX
	74.093.000	74.093.000	74.093.000	74.093.000	74.093.000	74.093.000
	74.092.000	74.092.000	74.092.000	74.092.000	74.092.000	74.092.000



Remote Lock /
Remote Lock Mobile
Elektronisches Schliesssystem
mit Handfunkentriegelung.



Farben
Gehäuse in 12 Standardfarben und
12 weiteren Farben mit Aufpreis erhältlich. Bei Bestellung den gewünschten dreistelligen Farbcode (anstelle XXX) einsetzen. Wunschfarben auf Anfrage.

Farb-Informationen
siehe Ausklappseite

© 2014 www.lista.com

3. Schubladen, Auszug- und Verstellböden sowie Flügeltüren

Schubladen

Durch die vielfältigen Ausführungen der Schubladen kann jedes Schrankgehäuse optimal dem jeweiligen Lagergut angepasst werden. Die Teilungen von jeweils 25 mm in den vertikalen Stützen der Schrankgehäuse entsprechen dem Raster der Schubladen-Fronthöhe. Dementsprechend lassen sich Schubladen verschiedenster Fronthöhen in beliebiger Reihenfolge in das gleiche Schrankgehäuse einbauen. Die Schubladen-Wände sind innen allseitig mit einem Schlitzraster in Einheiten (E) von 17 mm versehen, was eine individuelle Unterteilung ermöglicht.



Bestellhinweise

Bei der Auswahl der Schubladen ist die lichte Höhe des Schrankgehäuses massgebend. Die Summe der Fronthöhen (C) muss der lichten Höhe (B) entsprechen (siehe Grafik). Für die Beladung und die Belastung von Schubladen und Schubladenschränken bitte die Montageanleitung und die Beladungsvorschriften beachten. Tragfähigkeit gilt bei gleichmässig verteilter Last.

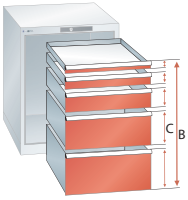





H mm	50*	75
Nutzhöhe mm	32,5	57,5
Mantelhöhe mm	28,5	49
Tragkraft 75	Art.-Nr.	Art.-Nr.
Standard	72.027.XXX	72.028.XXX
Einzelsicherung rechts**	72.137.XXX	72.138.XXX
Einzelsicherung rechts und links	72.247.XXX	72.248.XXX
Doppelsicherung	72.357.XXX	72.358.XXX
Tragkraft 200		Art.-Nr.
Standard	-	72.029.XXX
Einzelsicherung rechts**	-	72.139.XXX
Einzelsicherung rechts und links	-	72.249.XXX
Doppelsicherung	-	72.359.XXX
Lilo-Sicherung	-	72.447.XXX

* Schubladen mit 50 mm Fronthöhe müssen an oberster Position platziert werden.
** Für fahrbare Ausführung zwingend notwendig.



Schubladen-Sicherungen

Standard
Standardausführung inklusive Einzelschubladensperre.

Einzelsicherung rechts
Gilt als Mindestanforderung für fahrbare Schubladenschränke. Einseitig rechts gelagerte Schubladen-Sicherung wird einhändig gelöst und verhindert das ungewollte Öffnen von Schubladen auch bei unverschlossenem Schrank.

Einzelsicherung rechts und links
Erhöhte Sicherheit für Anwendungen in mobilen Einrichtungen. Die beidseitig gelagerten Schubladen-Sicherungen werden zweihändig links und rechts bedient.

Doppelsicherung
Besitzt alle Eigenschaften der Einzelsicherung rechts und links, wird jedoch einhändig bedient.

Lilo-Sicherung
Die Lilo-Sicherung (Lock-in – Lock-out) arretiert die Schublade durch einen äusseren Bedienungshebel in offenem oder geschlossenem Zustand. Verfügbar ab Schubladentragfähigkeit von 200 kg.

✓ ✓ 3. 4. 5.

Weiteres Schrankzubehör siehe ab Seite 134

Einteilungsmaterial und Beschriftungssystem siehe ab Seite 706

www.lista.com © 2014

459 x 612 mm



100	125	150	200	250	300
82,5	107,5	132,5	182,5	232,5	282,5
76	76	126	176	226	276
Art.-Nr.	Art.-Nr.	Art.-Nr.	Art.-Nr.	Art.-Nr.	Art.-Nr.
72.030.XXX	**72.032.**XXX	**72.034.**XXX	**72.036.**XXX	**72.038.**XXX	**72.040.**XXX
72.140.XXX	**72.142.**XXX	**72.144.**XXX	**72.146.**XXX	**72.148.**XXX	**72.150.**XXX
72.250.XXX	**72.252.**XXX	**72.254.**XXX	**72.256.**XXX	**72.258.**XXX	**72.260.**XXX
72.360.XXX	**72.362.**XXX	**72.364.**XXX	**72.366.**XXX	**72.368.**XXX	**72.370.**XXX
Art.-Nr.	Art.-Nr.	Art.-Nr.	Art.-Nr.	Art.-Nr.	Art.-Nr.
72.031.XXX	**72.033.**XXX	**72.035.**XXX	**72.037.**XXX	**72.039.**XXX	**72.041.**XXX
72.141.XXX	**72.143.**XXX	**72.145.**XXX	**72.147.**XXX	**72.149.**XXX	**72.151.**XXX
72.251.XXX	**72.253.**XXX	**72.255.**XXX	**72.257.**XXX	**72.259.**XXX	**72.261.**XXX
72.361.XXX	**72.363.**XXX	**72.365.**XXX	**72.367.**XXX	**72.369.**XXX	**72.371.**XXX
72.448.XXX	**72.449.**XXX	**72.450.**XXX	**72.451.**XXX	**72.452.**XXX	**72.453.**XXX

Flügeltüren innenliegend für Auszug- und Verstellböden

Aus Stahlblech, als frontseitiger Abschluss für die unterhalb der Schubladen in die Gehäuse eingebauten Auszug- und Verstellböden. Die Summe von Flügeltür-Fronthöhe und allen Schubladen-Fronthöhen muss der lichten Höhe des Schrankgehäuses entsprechen.



Ausführung	Höhe mm	Schliessung	Art.-Nr.
rechts angeschlagen	450	ohne Zylinder	**74.112.**XXX
rechts angeschlagen	600	ohne Zylinder	**74.113.**XXX
links angeschlagen	450	ohne Zylinder	**74.126.**XXX
links angeschlagen	600	ohne Zylinder	**74.127.**XXX
+ Zylinder verschiedenschliessend*			**222.376.000**

* Für weitere Zylinder (gleichschliessend/Hauptschliessanlage) siehe Seites 88/89 „Schrankgehäuse mit Schliesssystemen".

Auszug- und Verstellboden für innenliegende Türen

Aus Stahlblech, Taubengrau, NCS S 4502-B. Tragkraft Auszugboden 75 kg, Verstellboden 200 kg. Durch die Teilung von jeweils 25 mm in den vertikalen Stützen der Schrankgehäuse lassen sich die Böden in beliebiger Reihenfolge in das gleiche Schrankgehäuse einbauen.



Ausführung	Nutzbreite mm	Nutztiefe mm	Einbauhöhe mm	Art.-Nr.
Verstellboden	503	618	75	**74.011.000**
Auszugboden	434	612	100	**74.010.000**

© 2014 www.lista.com

Schubladenschränke 75/200

Bestellung leicht gemacht:



Bestellfähig vorkonfiguriert sind:
Schrankgehäuse mit Schliesssystem, Schubladen und Schrankzubehör

Noch zu wählen:
5. Einteilungsmaterial

Lista-Einheiten	18 x 27 E	27 x 27 E	36 x 27 E	54 x 27 E

Vorkonfigurierte Schränke
mit Schubladen



Die stabile Konstruktion aus hochwertigem Stahlblech mit Schubladenhöhen von 50 bis 300 mm erlaubt eine Gehäusebelastung von bis zu 4000 kg bei gleichmässig verteilter Last. Einzeln neben einem Arbeitsplatz aufgestellt, mit einer Werkbank kombiniert, gestapelt oder mit Rollen als fahrbarer Schrank, sind alle Lista Produkte flexibel einsetzbar.



Art.-Nr. **78.621.514**
Gehäuse: Lichtgrau, RAL 7035
Fronten: Lichtblau, RAL 5012
(exkl. Einteilungsmaterial)

Farben
Schränke in 12 Standardfarben, 6 Farbkombinationen und 12 weiteren Farben mit Aufpreis erhältlich. Bei Bestellung den gewünschten dreistelligen Farbcode (anstelle XXX) einsetzen. Wunschfarben auf Anfrage.



Farb-Informationen
siehe Ausklappseite



Vorkonfigurierte Schränke verfügbar in 8 unterschiedlichen Höhen
Weitere individuelle Konfigurationen möglich (siehe Einzelteile ab Seite 98).



H	700	800	850	1000	1450	962	1062	1112	mm

www.lista.com © 2014



B 717 mm

T 725 mm

612 x 612 mm

H 700 mm Lichte Höhe **600 mm**



3 Schubladen
100 mm
200 mm
300 mm

kg		Art.-Nr.	
75	Key Lock	**78.616.**XXX	
75	Code Lock	**78.617.**XXX	
200	Key Lock	**78.618.**XXX	
200	Code Lock	**78.619.**XXX	



5 Schubladen
50 mm*
100 mm
100 mm
150 mm
200 mm

kg		Art.-Nr.	
75	Key Lock	**78.620.**XXX	
75	Code Lock	**78.621.**XXX	
200	Key Lock	**78.622.**XXX	
200	Code Lock	**78.623.**XXX	



6 Schubladen
75 mm
75 mm
100 mm
100 mm
100 mm
150 mm

kg		Art.-Nr.	
75	Key Lock	**78.624.**XXX	
75	Code Lock	**78.625.**XXX	
200	Key Lock	**78.626.**XXX	
200	Code Lock	**78.627.**XXX	

* Tragkraft max. 75 kg

H 800 mm Lichte Höhe **700 mm**



3 Schubladen
200 mm
200 mm
300 mm

kg		Art.-Nr.	
75	Key Lock	**78.628.**XXX	
75	Code Lock	**78.629.**XXX	
200	Key Lock	**78.630.**XXX	
200	Code Lock	**78.631.**XXX	



4 Schubladen
100 mm
150 mm
150 mm
300 mm

kg		Art.-Nr.	
75	Key Lock	**78.632.**XXX	
75	Code Lock	**78.633.**XXX	
200	Key Lock	**78.634.**XXX	
200	Code Lock	**78.635.**XXX	



6 Schubladen
75 mm
75 mm
100 mm
100 mm
150 mm
200 mm

kg		Art.-Nr.	
75	Key Lock	**78.636.**XXX	
75	Code Lock	**78.637.**XXX	
200	Key Lock	**78.638.**XXX	
200	Code Lock	**78.639.**XXX	

@ Lista online

Das gesamte Lista Sortiment bietet unzählige Lösungen für Ihre individuellen Anforderungen. Das Online-Kompendium 2, den Lista Konfigurator sowie Lista Script finden Sie hier:

www.lista.com



✓ ✓ ✓ ✓ 5.

Bestellschritt 5.: passendes Einteilungsmaterial ab Seite 706

© 2014 www.lista.com



Vorkonfigurierte Schränke
Stationäre Ausführungen

H 850 mm Lichte Höhe **750 mm**



4 Schubladen
100 mm
150 mm
200 mm
300 mm

kg		Art.-Nr.
75	Key Lock	**79.382.**XXX
75	Code Lock	**79.383.**XXX
200	Key Lock	**79.498.**XXX
200	Code Lock	**79.499.**XXX



5 Schubladen
50 mm*
100 mm
100 mm
200 mm
300 mm

kg		Art.-Nr.
75	Key Lock	**14.411.**XXX
75	Code Lock	**78.162.**XXX
200	Key Lock	**14.505.**XXX
200	Code Lock	**78.163.**XXX



5 Schubladen
100 mm
150 mm
150 mm
150 mm
200 mm

kg		Art.-Nr.
75	Key Lock	**14.410.**XXX
75	Code Lock	**78.164.**XXX
200	Key Lock	**14.504.**XXX
200	Code Lock	**78.165.**XXX



7 Schubladen
50 mm*
75 mm
75 mm
100 mm
100 mm
150 mm
200 mm

kg		Art.-Nr.
75	Key Lock	**78.640.**XXX
75	Code Lock	**78.641.**XXX
200	Key Lock	**78.642.**XXX
200	Code Lock	**78.643.**XXX



7 Schubladen
75 mm
75 mm
100 mm
100 mm
100 mm
150 mm
150 mm

kg		Art.-Nr.
75	Key Lock	**14.409.**XXX
75	Code Lock	**78.166.**XXX
200	Key Lock	**14.503.**XXX
200	Code Lock	**78.167.**XXX



8 Schubladen
50 mm*
75 mm
75 mm
100 mm
100 mm
100 mm
100 mm
150 mm

kg		Art.-Nr.
75	Key Lock	**14.408.**XXX
75	Code Lock	**78.168.**XXX
200	Key Lock	**14.502.**XXX
200	Code Lock	**78.169.**XXX

* Tragkraft max. 75 kg



Art.-Nr. **78.649.522**
Gehäuse: Rubinrot, RAL 3003
Fronten: Grau metallic, NCS S 6502-B
(exkl. Einteilungsmaterial)

H 1000 mm Lichte Höhe **900 mm**



6 Schubladen
50 mm*
150 mm
150 mm
150 mm
200 mm
200 mm

kg		Art.-Nr.
75	Key Lock	**14.417.**XXX
75	Code Lock	**78.170.**XXX
200	Key Lock	**14.510.**XXX
200	Code Lock	**78.171.**XXX



6 Schubladen
100 mm
150 mm
150 mm
150 mm
150 mm
200 mm

kg		Art.-Nr.
75	Key Lock	**14.415.**XXX
75	Code Lock	**78.172.**XXX
200	Key Lock	**14.509.**XXX
200	Code Lock	**78.173.**XXX

www.lista.com © 2014

B 717 mm **T 725 mm**

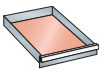 612 x 612 mm

H 1000 mm Lichte Höhe **900 mm**



7 Schubladen
50 mm*
75 mm
75 mm
100 mm
100 mm
200 mm
300 mm

kg		Art.-Nr.	
75	Key Lock	**14.416.**XXX	
75	Code Lock	**78.174.**XXX	
200	Key Lock	**18.205.**XXX	
200	Code Lock	**78.175.**XXX	



7 Schubladen
75 mm
75 mm
100 mm
150 mm
150 mm
150 mm
200 mm

kg		Art.-Nr.	
75	Key Lock	**78.644.**XXX	
75	Code Lock	**78.645.**XXX	
200	Key Lock	**78.646.**XXX	
200	Code Lock	**78.647.**XXX	



8 Schubladen
50 mm*
75 mm
75 mm
100 mm
100 mm
150 mm
150 mm
200 mm

kg		Art.-Nr.	
75	Key Lock	**14.414.**XXX	
75	Code Lock	**78.176.**XXX	
200	Key Lock	**14.508.**XXX	
200	Code Lock	**78.177.**XXX	



8 Schubladen
75 mm
75 mm
100 mm
100 mm
100 mm
150 mm
150 mm
150 mm

kg		Art.-Nr.	
75	Key Lock	**14.412.**XXX	
75	Code Lock	**78.178.**XXX	
200	Key Lock	**14.506.**XXX	
200	Code Lock	**78.179.**XXX	



9 Schubladen
100 mm
100 mm
100 mm
100 mm
100 mm
100 mm
100 mm
100 mm
100 mm

kg		Art.-Nr.	
75	Key Lock	**78.648.**XXX	
75	Code Lock	**78.649.**XXX	
200	Key Lock	**78.650.**XXX	
200	Code Lock	**78.651.**XXX	



10 Schubladen
50 mm*
75 mm
75 mm
100 mm
100 mm
100 mm
100 mm
100 mm
100 mm
100 mm

kg		Art.-Nr.	
75	Key Lock	**14.413.**XXX	
75	Code Lock	**78.180.**XXX	
200	Key Lock	**14.507.**XXX	
200	Code Lock	**78.181.**XXX	

* Tragkraft max. 75 kg

H 1450 mm Lichte Höhe **1350 mm**



9 Schubladen
75 mm
75 mm
100 mm
100 mm
150 mm
150 mm
200 mm
200 mm
300 mm

kg		Art.-Nr.	
75	Key Lock	**78.309.**XXX	
75	Code Lock	**78.310.**XXX	
200	Key Lock	**14.511.**XXX	
200	Code Lock	**78.182.**XXX	



9 Schubladen
100 mm
100 mm
100 mm
150 mm
150 mm
150 mm
150 mm
150 mm
300 mm

kg		Art.-Nr.	
75	Key Lock	**78.311.**XXX	
75	Code Lock	**78.312.**XXX	
200	Key Lock	**13.106.**XXX	
200	Code Lock	**78.183.**XXX	



10 Schubladen
50 mm*
100 mm
100 mm
100 mm
100 mm
100 mm
200 mm
200 mm
200 mm
200 mm

kg		Art.-Nr.	
75	Key Lock	**78.313.**XXX	
75	Code Lock	**78.314.**XXX	
200	Key Lock	**14.512.**XXX	
200	Code Lock	**78.184.**XXX	

© 2014 www.lista.com

Vorkonfigurierte Schränke
Mobile Ausführungen

H 962 mm Lichte Höhe **600 mm**, Gehäusehöhe **700 mm**



5 Schubladen
50 mm
100 mm
100 mm
150 mm
200 mm

kg		Art.-Nr.	
75	Key Lock	**78.652.**XXX	
75	Code Lock	**78.653.**XXX	



5 Schubladen
75 mm
75 mm
100 mm
100 mm
250 mm

kg		Art.-Nr.	
75	Key Lock	**78.654.**XXX	
75	Code Lock	**78.655.**XXX	



6 Schubladen
75 mm
75 mm
100 mm
100 mm
100 mm
150 mm

kg		Art.-Nr.	
75	Key Lock	**78.656.**XXX	
75	Code Lock	**78.657.**XXX	



Tipp

Sichere Handhabung der mobilen Schubladenschränke
Besonders bei mobilen Schränken gilt es im täglichen Gebrauch einiges zu beachten, um die Sicherheit am Arbeitsplatz zu optimieren.

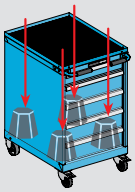

1. Lagerung der schwersten Teile in der untersten Schublade

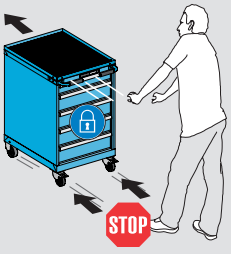

2. Sicherer Stand durch Aktivieren der Feststellräder, Schubladen stets sichern



3. Hohes und schweres Lagergut sowie Werkzeug nicht auf dem mobilen Schrank transportieren



4. Schrank nicht kippen und nicht für Personentransport verwenden

www.lista.com © 2014

B 717 mm **T** 725 mm

612 x 612 mm

H 1062 mm Lichte Höhe **700 mm**, Gehäusehöhe **800 mm**



4 Schubladen
100 mm
150 mm
150 mm
300 mm

kg		Art.-Nr.	
75	Key Lock	**78.662.**XXX	
75	Code Lock	**78.663.**XXX	



6 Schubladen
75 mm
75 mm
100 mm
100 mm
150 mm
200 mm

kg		Art.-Nr.	
75	Key Lock	**78.660.**XXX	
75	Code Lock	**78.661.**XXX	



7 Schubladen
75 mm
75 mm
100 mm
100 mm
100 mm
100 mm
150 mm

kg		Art.-Nr.	
75	Key Lock	**78.658.**XXX	
75	Code Lock	**78.659.**XXX	

H 1112 mm Lichte Höhe **750 mm**, Gehäusehöhe **850 mm**



7 Schubladen
50 mm
75 mm
75 mm
100 mm
100 mm
150 mm
200 mm

kg		Art.-Nr.	
75	Key Lock	**78.664.**XXX	
75	Code Lock	**78.665.**XXX	



7 Schubladen
75 mm
75 mm
100 mm
100 mm
125 mm
125 mm
150 mm

kg		Art.-Nr.	
75	Key Lock	**78.666.**XXX	
75	Code Lock	**78.667.**XXX	



8 Schubladen
75 mm
75 mm
75 mm
75 mm
100 mm
100 mm
100 mm
150 mm

kg		Art.-Nr.	
75	Key Lock	**78.668.**XXX	
75	Code Lock	**78.669.**XXX	



Art.-Nr. **78.668.090**
Enzianblau, RAL 5010
(exkl. Einteilungsmaterial)

Ausstattung

Alle fahrbaren Schubladenschränke dieser Doppelseite sind ausgestattet mit:

1 Abrollrand 4-seitig inklusive Rillenmatte
1 Schiebestange
1 Rollenträgerpaar mit Gummirollen Ø 160 mm
Schubladen-Einzelsicherung rechts

Höhe Abrollrand inkl. Schiebestange	53 mm
Höhe Rollenträgerpaar	209 mm
Tragfähigkeit Rollen	600 kg
Fahrtrichtung	längs

✓ ✓ ✓ ✓ 5.

Bestellschritt 5.: passendes Einteilungsmaterial ab Seite 706

© 2014 www.lista.com

2. Schrankgehäuse mit Schliesssystemen

B 717 mm T 725 mm





Zur gleichzeitigen Sicherung aller Schubladen ist das Schrankgehäuse individuell mit den Schliesssystemen Key Lock, Code Lock, Remote Lock und Remote Lock Mobile konfigurierbar. Dabei können unterschiedliche Schubladenhöhen gewählt werden.



H mm	700		800	
Lichte Höhe mm	600		700	
Key Lock	Art.-Nr.		Art.-Nr.	
Gehäuse **inkl.** Zylinder **verschiedenschliessend**	**71.090.**XXX		**71.091.**XXX	
Gehäuse **exkl.** Zylinder **gleichschliessend**	**71.031.**XXX		**71.032.**XXX	
+ Zylinder 2C____ (Nummer nach Wahl)	**222.383.000**		**222.383.000**	
Direkt verfügbare Zylinder mit vordefinierter Nummer siehe unten*				
Gehäuse **exkl.** Zylinder **Hauptschliessanlage**	**71.031.**XXX		**71.032.**XXX	
+ Zylinder zu Hauptschliessanlage	**222.384.000**		**222.384.000**	
● Hauptschlüssel (registrierte Anlage)	**20.040.000**		**20.040.000**	
Code Lock				
Gehäuse mit elektr. Schliessung per Zahlencode	**71.149.**XXX		**71.150.**XXX	
Remote Lock				
Gehäuse mit elektr. Fernschliessung	**71.208.**XXX		**71.209.**XXX	
● Programmierschlüssel Basic	**74.093.000**		**74.093.000**	
● Netzteil 230/110/12 VDC CH/EU/GB	**74.094.000**		**74.094.000**	
○ Handfunksender	**74.092.000**		**74.092.000**	
○ Verkettungselement 4-polig, Länge 1850 mm	**74.099.000**		**74.099.000**	
Remote Lock Mobile				
Gehäuse mit elektr. Fernschliessung inkl. Akku und Ladegerät	**71.258.**XXX		**71.259.**XXX	
● Programmierschlüssel Basic	**74.093.000**		**74.093.000**	
○ Handfunksender	**74.092.000**		**74.092.000**	

@ Lista online

Das gesamte Lista Sortiment bietet unzählige Lösungen für Ihre individuellen Anforderungen. Das Online-Kompendium 2, den Lista Konfigurator sowie Lista Script finden Sie hier:

www.lista.com



* Zylinder 2C mit vordefinierter Nummer

Lagerhaltig	Art.-Nr.	
Zylinder 2C **1**	**222.377.000**	
Zylinder 2C **2**	**222.378.000**	
Zylinder 2C **3**	**222.379.000**	
Zylinder 2C **4**	**222.380.000**	
Zylinder 2C **5**	**222.381.000**	
Zylinder 2C **6**	**222.382.000**	

● Für den Betrieb erforderlich
○ Bedarf/Anzahl ermitteln

\+ Bei Nachbestellung bestehende Zylindernummer angeben

Schliesssysteme siehe Seite 24

www.lista.com © 2014








	850	1000	1150	1325	1450	1625
	750	900	1050	1225	1350	1525
	Art.-Nr.	Art.-Nr.	Art.-Nr.	Art.-Nr.	Art.-Nr.	Art.-Nr.
	71.092.XXX	71.093.XXX	71.094.XXX	71.095.XXX	71.096.XXX	71.097.XXX
	71.033.XXX	71.034.XXX	71.035.XXX	71.036.XXX	71.037.XXX	71.038.XXX
	222.383.000	222.383.000	222.383.000	222.383.000	222.383.000	222.383.000
	71.033.XXX	71.034.XXX	71.035.XXX	71.036.XXX	71.037.XXX	71.038.XXX
	222.384.000	222.384.000	222.384.000	222.384.000	222.384.000	222.384.000
	20.040.000	20.040.000	20.040.000	20.040.000	20.040.000	20.040.000
	71.151.XXX	71.152.XXX	71.153.XXX	71.154.XXX	71.155.XXX	71.156.XXX
	71.210.XXX	71.211.XXX	71.212.XXX	71.213.XXX	71.214.XXX	71.215.XXX
	74.093.000	74.093.000	74.093.000	74.093.000	74.093.000	74.093.000
	74.094.000	74.094.000	74.094.000	74.094.000	74.094.000	74.094.000
	74.092.000	74.092.000	74.092.000	74.092.000	74.092.000	74.092.000
	74.099.000	74.099.000	74.099.000	74.099.000	74.099.000	74.099.000
	71.260.XXX	71.261.XXX	-	-	-	-
	74.093.000	74.093.000	-	-	-	-
	74.092.000	74.092.000	-	-	-	-

Tipp

Gleichschliessung erweitern
Es wird Gleichschliessung für einen bestehenden und für weitere Schränke gewünscht. Lösung:

1. Gehäuse (z.B. in Lichtblau) exklusive Zylinder bestellen (z.B. Art.-Nr. 71.034.010)
2. Zylinder mit der Schliessnummer des bestehenden Schrankes (Art.-Nr. 222.383.000) unter Angabe der Zylindernummer (z.B. 2C 365) wählen

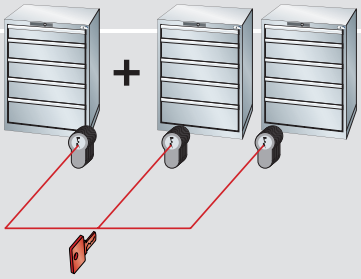



Farben
Gehäuse in 12 Standardfarben und 12 weiteren Farben mit Aufpreis erhältlich. Bei Bestellung den gewünschten dreistelligen Farbcode (anstelle XXX) einsetzen. Wunschfarben auf Anfrage.

Farb-Informationen siehe Ausklappseite

© 2014 www.lista.com

3. Schubladen, Auszug- und Verstellböden sowie Flügeltüren

Schubladen

Durch die vielfältigen Ausführungen der Schubladen kann jedes Schrankgehäuse optimal dem jeweiligen Lagergut angepasst werden. Die Teilungen von jeweils 25 mm in den vertikalen Stützen der Schrankgehäuse entsprechen dem Raster der Schubladen-Fronthöhe. Dementsprechend lassen sich Schubladen verschiedenster Fronthöhen in beliebiger Reihenfolge in das gleiche Schrankgehäuse einbauen. Die Schubladen-Wände sind innen allseitig mit einem Schlitzraster in Einheiten (E) von 17 mm versehen, was eine individuelle Unterteilung ermöglicht.



Bestellhinweise

Bei der Auswahl der Schubladen ist die lichte Höhe des Schrankgehäuses massgebend. Die Summe der Fronthöhen (C) muss der lichten Höhe (B) entsprechen (siehe Grafik). Für die Beladung und die Belastung von Schubladen und Schubladenschränken bitte die Montageanleitung und die Beladungsvorschriften beachten. Tragfähigkeit gilt bei gleichmässig verteilter Last.

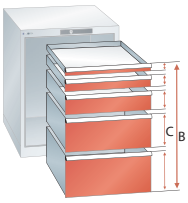







H mm	50*	75
Nutzhöhe mm	32,5	57,5
Mantelhöhe mm	28,5	49
Tragkraft **75**	Art.-Nr.	Art.-Nr.
Standard	**72.057.**XXX	**72.058.**XXX
Einzelsicherung rechts**	**72.167.**XXX	**72.168.**XXX
Einzelsicherung rechts und links	**72.277.**XXX	**72.278.**XXX
Doppelsicherung	**72.387.**XXX	**72.388.**XXX
Tragkraft **200**		Art.-Nr.
Standard	-	**72.059.**XXX
Einzelsicherung rechts**	-	**72.169.**XXX
Einzelsicherung rechts und links	-	**72.279.**XXX
Doppelsicherung	-	**72.389.**XXX
Lilo-Sicherung	-	**72.461.**XXX

* Schubladen mit 50 mm Fronthöhe müssen an oberster Position platziert werden.
** Für fahrbare Ausführung zwingend notwendig.

Auszugböden

Nicht kombinierbar mit innenliegenden Türen. Für die Lagerung von schweren Einzelteilen und Vorrichtungen. Passgenaue, variable Höhenmontage von 25 : 25 mm im Schrankgehäuse. Durch die eingelegten Lamellen kann das Lagergut flächenbündig mit der Griffleiste gelagert und herausgezogen werden. Ausführung: Stahlblech. Farben: gemäss Farbkarte. Lamellen sind aus Stahlblechprofil, sendzimirverzinkt.

Ausführung	kg	Nutzbreite mm	Nutztiefe mm	Einbauhöhe mm	Art.-Nr.
Auszugboden	**75**	612	612	75	**79.218.**XXX
Auszugboden	**200**	612	612	75	**79.222.**XXX

Tipp

Schubladen und Auszugböden kombinieren

Bei Schubladenschränken können für sehr hohe und sperrige Güter auch Auszugböden eingebaut werden. In diesem Fall ist die Schliessung frei zugänglich und die darüber liegenden Schubladen können nicht wirksam verschlossen werden.





612 x 612 mm



100	125	150	200	250	300
82,5	107,5	132,5	182,5	232,5	282,5
76	76	126	176	226	276
Art.-Nr.	Art.-Nr.	Art.-Nr.	Art.-Nr.	Art.-Nr.	Art.-Nr.
72.060.XXX	**72.062.**XXX	**72.064.**XXX	**72.066.**XXX	**72.068.**XXX	**72.070.**XXX
72.170.XXX	**72.172.**XXX	**72.174.**XXX	**72.176.**XXX	**72.178.**XXX	**72.180.**XXX
72.280.XXX	**72.282.**XXX	**72.284.**XXX	**72.286.**XXX	**72.288.**XXX	**72.290.**XXX
72.390.XXX	**72.392.**XXX	**72.394.**XXX	**72.396.**XXX	**72.398.**XXX	**72.400.**XXX
Art.-Nr.	Art.-Nr.	Art.-Nr.	Art.-Nr.	Art.-Nr.	Art.-Nr.
72.061.XXX	**72.063.**XXX	**72.065.**XXX	**72.067.**XXX	**72.069.**XXX	**72.071.**XXX
72.171.XXX	**72.173.**XXX	**72.175.**XXX	**72.177.**XXX	**72.179.**XXX	**72.181.**XXX
72.281.XXX	**72.283.**XXX	**72.285.**XXX	**72.287.**XXX	**72.289.**XXX	**72.291.**XXX
72.391.XXX	**72.393.**XXX	**72.395.**XXX	**72.397.**XXX	**72.399.**XXX	**72.401.**XXX
72.462.XXX	**72.463.**XXX	**72.464.**XXX	**72.465.**XXX	**72.466.**XXX	**72.467.**XXX

Flügeltüren innenliegend für Verstellböden

Aus Stahlblech, als frontseitiger Abschluss für die unterhalb der Schubladen in die Gehäuse eingebauten Verstellböden. Die Summe von Flügeltür-Fronthöhe und allen Schubladen-Fronthöhen muss der lichten Höhe des Schrankgehäuses entsprechen.

Ausführung	Höhe mm	Schliessung	Art.-Nr.
rechts angeschlagen	450	ohne Zylinder	**74.128.**XXX
rechts angeschlagen	600	ohne Zylinder	**74.129.**XXX
links angeschlagen	450	ohne Zylinder	**74.130.**XXX
links angeschlagen	600	ohne Zylinder	**74.131.**XXX
+ Zylinder verschiedenschliessend*			**222.376.000**

* Für weitere Zylinder (gleichschliessend/Hauptschliessanlage) siehe Seite 98/99 „Schrankgehäuse mit Schliesssystemen".

Schubladensicherungen siehe Seite 25



Verstellboden für innenliegende Türen

Aus Stahlblech, Taubengrau, NCS S 4502-B. Tragkraft 200 kg. Durch die Teilung von jeweils 25 mm in den vertikalen Stützen der Schrankgehäuse lassen sich die Böden in beliebiger Reihenfolge in das gleiche Schrankgehäuse einbauen.

Ausführung	Nutzbreite mm	Nutztiefe mm	Einbau-höhe mm	Art.-Nr.
Verstellboden	656	618	75	**74.106.000**



Einteilungsmaterial und Beschriftungs-system siehe ab Seite 706

Weiteres Schrankzubehör siehe ab Seite 134

© 2014 www.lista.com

Schubladenschränke 75/200

Bestellung leicht gemacht:

✓ ✓ ✓ ✓ 5.

Bestellfähig vorkonfiguriert sind:
Schrankgehäuse mit Schliesssystem,
Schubladen und Schrankzubehör

Noch zu wählen:
5. Einteilungsmaterial

Lista-Einheiten	18 x 27 E	27 x 27 E	36 x 27 E	54 x 27 E

Vorkonfigurierte Schränke
mit Schubladen

10 Years Guarantee · GS · 75 · 200

Die stabile Konstruktion aus hochwertigem Stahlblech mit Schubladenhöhen von 50 bis 300 mm erlaubt eine Gehäusebelastung von bis zu 4000 kg bei gleichmässig verteilter Last. Einzeln neben einem Arbeitsplatz aufgestellt, mit einer Werkbank kombiniert, gestapelt oder mit Rollen als fahrbarer Schrank, sind alle Lista Produkte flexibel einsetzbar.



Art.-Nr. **78.682.519**
Gehäuse: Lichtgrau, RAL 7035
Fronten: Grau metallic, NCS S 6502-B
(exkl. Einteilungsmaterial)



Farben
Schränke in 12 Standardfarben, 6 Farbkombinationen und 12 weiteren Farben mit Aufpreis erhältlich. Bei Bestellung den gewünschten dreistelligen Farbcode (anstelle XXX) einsetzen. Wunschfarben auf Anfrage.

Farb-Informationen
siehe Ausklappseite

Vorkonfigurierte Schränke verfügbar in 6 unterschiedlichen Höhen
Weitere individuelle Konfigurationen möglich (siehe Einzelteile ab Seite 106).





H	700	850	1000	1450	962	1112	mm

www.lista.com © 2014



B 870 mm **T 725 mm**

765 x 612 mm

H 700 mm Lichte Höhe **600 mm**



3 Schubladen
100 mm
200 mm
300 mm

kg		Art.-Nr.	
75	Key Lock	**79.486.**XXX	
75	Code Lock	**79.487.**XXX	
200	Key Lock	**78.386.**XXX	
200	Code Lock	**78.387.**XXX	



5 Schubladen
75 mm
75 mm
100 mm
100 mm
250 mm**

kg		Art.-Nr.	
75	Key Lock	**78.674.**XXX	
75	Code Lock	**78.675.**XXX	
200	Key Lock	**78.676.**XXX	
200	Code Lock	**78.677.**XXX	



6 Schubladen
75 mm
75 mm
100 mm
100 mm
100 mm
150 mm

kg		Art.-Nr.	
75	Key Lock	**78.678.**XXX	
75	Code Lock	**78.679.**XXX	
200	Key Lock	**78.680.**XXX	
200	Code Lock	**78.681.**XXX	

H 850 mm Lichte Höhe **750 mm**



7 Schubladen
50 mm*
75 mm
75 mm
100 mm
100 mm
150 mm
200 mm

kg		Art.-Nr.	
75	Key Lock	**78.686.**XXX	
75	Code Lock	**78.687.**XXX	
200	Key Lock	**78.688.**XXX	
200	Code Lock	**78.689.**XXX	



7 Schubladen
75 mm
75 mm
100 mm
100 mm
125 mm
125 mm
150 mm

kg		Art.-Nr.	
75	Key Lock	**78.690.**XXX	
75	Code Lock	**78.691.**XXX	
200	Key Lock	**78.692.**XXX	
200	Code Lock	**78.693.**XXX	



8 Schubladen
75 mm
75 mm
75 mm
75 mm
100 mm
100 mm
100 mm
150 mm

kg		Art.-Nr.	
75	Key Lock	**78.682.**XXX	
75	Code Lock	**78.683.**XXX	
200	Key Lock	**78.684.**XXX	
200	Code Lock	**78.685.**XXX	

* Tragkraft max. 75 kg
** Tragkraft 200 kg

@ Lista online

Das gesamte Lista Sortiment bietet unzählige Lösungen für Ihre individuellen Anforderungen. Das Online-Kompendium 2, den Lista Konfigurator sowie Lista Script finden Sie hier:

www.lista.com



✓ ✓ ✓ ✓ 5.

Bestellschritt 5.: passendes Einteilungsmaterial ab Seite 706

© 2014 www.lista.com

Vorkonfigurierte Schränke
Stationäre und mobile Ausführungen

H 1000 mm Lichte Höhe **900 mm**



7 Schubladen
50 mm*
75 mm
75 mm
100 mm
100 mm
200 mm
300 mm**

kg		Art.-Nr.
75	Key Lock	**78.694.**XXX
75	Code Lock	**78.695.**XXX
200	Key Lock	**78.696.**XXX
200	Code Lock	**78.697.**XXX



8 Schubladen
50 mm*
75 mm
75 mm
100 mm
100 mm
100 mm
150 mm
250 mm**

kg		Art.-Nr.
75	Key Lock	**78.698.**XXX
75	Code Lock	**78.699.**XXX
200	Key Lock	**78.700.**XXX
200	Code Lock	**78.701.**XXX



9 Schubladen
50 mm*
50 mm*
50 mm*
75 mm
75 mm
100 mm
100 mm
150 mm
250 mm**

kg		Art.-Nr.
75	Key Lock	**78.702.**XXX
75	Code Lock	**78.703.**XXX
200	Key Lock	**78.704.**XXX
200	Code Lock	**78.705.**XXX

H 1450 mm Lichte Höhe **1350 mm**



9 Schubladen
100 mm
100 mm
100 mm
150 mm
150 mm
150 mm
150 mm
150 mm
300 mm**

kg		Art.-Nr.
75	Key Lock	**78.706.**XXX
75	Code Lock	**78.707.**XXX
200	Key Lock	**78.708.**XXX
200	Code Lock	**78.709.**XXX



9 Schubladen
150 mm
150 mm
150 mm
150 mm
150 mm
150 mm
150 mm
150 mm
150 mm

kg		Art.-Nr.
75	Key Lock	**78.710.**XXX
75	Code Lock	**78.711.**XXX
200	Key Lock	**78.712.**XXX
200	Code Lock	**78.713.**XXX



13 Schubladen
75 mm
75 mm
75 mm
75 mm
100 mm
100 mm
100 mm
100 mm
100 mm
100 mm
150 mm
150 mm
150 mm

kg		Art.-Nr.
75	Key Lock	**78.714.**XXX
75	Code Lock	**78.715.**XXX
200	Key Lock	**78.716.**XXX
200	Code Lock	**78.717.**XXX

* Tragkraft max. 75 kg
** Tragkraft 200 kg

Tipp

Von stationär zu mobil

Stationäre Schränke können jederzeit nachträglich zu einer mobilen Einheit umgebaut werden. Hierfür ist jedoch die Montage einer Schiebestange und der Einbau einer Einzelsicherung rechts pro Schublade erforderlich. Schiebestange und Einzelsicherung können über die Einzelteile bestellt werden.

Der Einbau der Einzelsicherung:
1. Griffabdeckung in Griffleiste ausbauen
2. Einzelsicherung rechts einschieben
3. Die Sicherung klickt ein

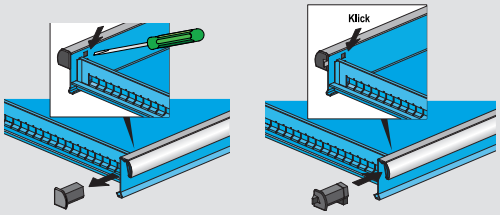

www.lista.com © 2014

B 870 mm **T 725 mm** 765 x 612 mm

H 962 mm Lichte Höhe **600 mm**, Gehäusehöhe **700 mm**



5 Schubladen
50 mm
100 mm
100 mm
150 mm
200 mm

kg		Art.-Nr.	
75	Key Lock	**78.718.**XXX	
75	Code Lock	**78.719.**XXX	



5 Schubladen
75 mm
75 mm
100 mm
100 mm
250 mm**

kg		Art.-Nr.	
75	Key Lock	**78.720.**XXX	
75	Code Lock	**78.721.**XXX	



6 Schubladen
75 mm
75 mm
100 mm
100 mm
100 mm
150 mm

kg		Art.-Nr.	
75	Key Lock	**78.722.**XXX	
75	Code Lock	**78.723.**XXX	

** Tragkraft 200 kg

H 1112 mm Lichte Höhe **750 mm**, Gehäusehöhe **850 mm**



7 Schubladen
50 mm
75 mm
75 mm
100 mm
100 mm
150 mm
200 mm

kg		Art.-Nr.	
75	Key Lock	**78.724.**XXX	
75	Code Lock	**78.725.**XXX	



7 Schubladen
75 mm
75 mm
100 mm
100 mm
125 mm
125 mm
150 mm

kg		Art.-Nr.	
75	Key Lock	**78.726.**XXX	
75	Code Lock	**78.727.**XXX	



8 Schubladen
75 mm
75 mm
75 mm
75 mm
100 mm
100 mm
100 mm
150 mm

kg		Art.-Nr.	
75	Key Lock	**78.728.**XXX	
75	Code Lock	**78.729.**XXX	



Art.-Nr. **78.728.010**
Lichtblau, RAL 5012
(exkl. Einteilungsmaterial)

Ausstattung

Alle fahrbaren Schubladenschränke dieser Seite sind ausgestattet mit:

1 Abrollrand 4-seitig inklusive Rillenmatte
1 Schiebestange
1 Rollenträgerpaar mit Gummirollen Ø 160 mm
Schubladen-Einzelsicherung rechts

Höhe Abrollrand inkl. Schiebestange	53 mm
Höhe Rollenträgerpaar	209 mm
Tragfähigkeit Rollen	600 kg
Fahrtrichtung	quer

✓ ✓ ✓ ✓ 5.

Bestellschritt 5.: passendes Einteilungsmaterial ab Seite 706

© 2014 www.lista.com

Lista-Einheiten	18 x 27 E	27 x 27 E	36 x 27 E	54 x 27 E

2. Schrankgehäuse mit Schliesssystemen

B 870 mm **T 725 mm**



Zur gleichzeitigen Sicherung aller Schubladen ist das Schrankgehäuse individuell mit den Schliesssystemenen Key Lock, Code Lock, Remote Lock und Remote Lock Mobile konfigurierbar. Dabei können unterschiedliche Schubladenhöhen gewählt werden.



H mm	700
Lichte Höhe mm	600

	Art.-Nr.
Key Lock	
Gehäuse **inkl.** Zylinder **verschiedenschliessend**	**71.098.XXX**
Gehäuse **exkl.** Zylinder **gleichschliessend**	**71.039.XXX**
+ Zylinder 2C____ (Nummer nach Wahl)	**222.383.000**
Direkt verfügbare Zylinder mit vordefinierter Nummer siehe unten*	
Gehäuse **exkl.** Zylinder **Hauptschliessanlage**	**71.039.XXX**
+ Zylinder zu Hauptschliessanlage	**222.384.000**
● Hauptschlüssel (registrierte Anlage)	**20.040.000**
Code Lock	
Gehäuse mit elektr. Schliessung per Zahlencode	**71.157.XXX**
Remote Lock	
Gehäuse mit elektr. Fernschliessung	**71.216.XXX**
● Programmierschlüssel Basic	**74.093.000**
● Netzteil 230/110/12 VDC CH/EU/GB	**74.094.000**
○ Handfunksender	**74.092.000**
○ Verkettungselement 4-polig, Länge 1850 mm	**74.099.000**
Remote Lock Mobile	
Gehäuse mit elektr. Fernschliessung inkl. Akku und Ladegerät	**71.262.XXX**
● Programmierschlüssel Basic	**74.093.000**
○ Handfunksender	**74.092.000**

● Für den Betrieb erforderlich
○ Bedarf/Anzahl ermitteln

\+ Bei Nachbestellung bestehende Zylindernummer angeben

Schliesssysteme siehe Seite 24

* Zylinder 2C mit vordefinierter Nummer

Lagerhaltig	Art.-Nr.
Zylinder 2C **1**	**222.377.000**
Zylinder 2C **2**	**222.378.000**
Zylinder 2C **3**	**222.379.000**
Zylinder 2C **4**	**222.380.000**
Zylinder 2C **5**	**222.381.000**
Zylinder 2C **6**	**222.382.000**

Farben
Gehäuse in 12 Standardfarben und 12 weiteren Farben mit Aufpreis erhältlich. Bei Bestellung den gewünschten dreistelligen Farbcode (anstelle XXX) einsetzen. Wunschfarben auf Anfrage.



Farb-Informationen siehe Ausklappseite

www.lista.com © 2014



	850		1000		1450	
	750		900		1350	
	Art.-Nr.		Art.-Nr.		Art.-Nr.	
	71.099.XXX		71.100.XXX		71.101.XXX	
	71.040.XXX		71.041.XXX		71.042.XXX	
	222.383.000		222.383.000		222.383.000	
	71.040.XXX		71.041.XXX		71.042.XXX	
	222.384.000		222.384.000		222.384.000	
	20.040.000		20.040.000		20.040.000	
	71.158.XXX		71.159.XXX		71.160.XXX	
	71.217.XXX		71.218.XXX		71.219.XXX	
	74.093.000		74.093.000		74.093.000	
	74.094.000		74.094.000		74.094.000	
	74.092.000		74.092.000		74.092.000	
	74.099.000		74.099.000		74.099.000	
	71.263.XXX		71.264.XXX		-	
	74.093.000		74.093.000		-	
	74.092.000		74.092.000		-	



@ Lista online

Das gesamte Lista Sortiment bietet unzählige Lösungen für Ihre individuellen Anforderungen. Das Online-Kompendium 2, den Lista Konfigurator sowie Lista Script finden Sie hier:

www.lista.com



i Tipp

Löschen aller Codes (Master-code bekannt)
Falls alle Codes gelöscht werden sollten, geht dies in wenigen einfachen Schritten:

1. Mastercode eingeben und bestätigen, Freigabe Entriegelung 3 Sekunden aktiv (leuchtet Grün)
2. Drehknopf auf horizontale Position drehen
3. Programmiertaste 10 Sekunden drücken, Programmier-/ Löschtaste leuchtet Rot, Freigabe Entriegelung wechselt zu Grün
4. Lista Werkscode 1 2 3 4 5 (Enter-Zeichen) ist wieder hergestellt

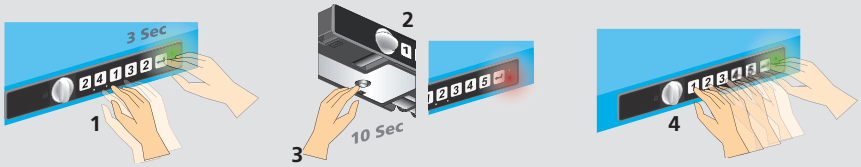

© 2014 www.lista.com

3. Schubladen und Auszugböden

Schubladen

Durch die vielfältigen Ausführungen der Schubladen kann jedes Schrankgehäuse optimal dem jeweiligen Lagergut angepasst werden. Die Teilungen von jeweils 25 mm in den vertikalen Stützen der Schrankgehäuse entsprechen dem Raster der Schubladen-Fronthöhe. Dementsprechend lassen sich Schubladen verschiedenster Fronthöhen in beliebiger Reihenfolge in das gleiche Schrankgehäuse einbauen. Die Schubladen-Wände sind innen allseitig mit einem Schlitzraster in Einheiten (E) von 17 mm versehen, was eine individuelle Unterteilung ermöglicht.



Bestellhinweise

Bei der Auswahl der Schubladen ist die lichte Höhe des Schrankgehäuses massgebend. Die Summe der Fronthöhen (C) muss der lichten Höhe (B) entsprechen (siehe Grafik). Für die Beladung und die Belastung von Schubladen und Schubladenschränken bitte die Montageanleitung und die Beladungsvorschriften beachten. Tragfähigkeit gilt bei gleichmässig verteilter Last.

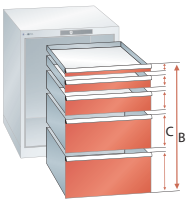





H mm	50*	75
Nutzhöhe mm	32,5	57,5
Mantelhöhe mm	28,5	49
Tragkraft 75	Art.-Nr.	Art.-Nr.
Standard	72.072.XXX	72.540.XXX
Einzelsicherung rechts**	72.182.XXX	72.519.XXX
Einzelsicherung rechts und links	72.292.XXX	72.590.XXX
Doppelsicherung	72.402.XXX	72.609.XXX
Tragkraft 200		Art.-Nr.
Standard	-	72.073.XXX
Einzelsicherung rechts**	-	72.183.XXX
Einzelsicherung rechts und links	-	72.293.XXX
Doppelsicherung	-	72.403.XXX
Lilo-Sicherung	-	72.468.XXX

* Schubladen mit 50 mm Fronthöhe müssen an oberster Position platziert werden.
** Für fahrbare Ausführung zwingend notwendig.

Schubladen-Sicherungen

Standard
Standardausführung inklusive Einzelschubladensperre.

Einzelsicherung rechts
Gilt als Mindestanforderung für fahrbare Schubladenschränke. Einseitig rechts gelagerte Schubladen-Sicherung wird einhändig gelöst und verhindert das ungewollte Öffnen von Schubladen auch bei unverschlossenem Schrank.

Einzelsicherung rechts und links
Erhöhte Sicherheit für Anwendungen in mobilen Einrichtungen. Die beidseitig gelagerten Schubladen-Sicherungen werden zweihändig links und rechts bedient.

Doppelsicherung
Besitzt alle Eigenschaften der Einzelsicherung rechts und links, wird jedoch einhändig bedient.

Lilo-Sicherung
Die Lilo-Sicherung (Lock-in – Lock-out) arretiert die Schublade durch einen äusseren Bedienungshebel in offenem oder geschlossenem Zustand. Verfügbar ab Schubladentragfähigkeit von 200 kg.



Einteilungsmaterial und Beschriftungssystem siehe ab Seite 706

www.lista.com © 2014

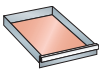

765 x 612 mm



100	125	150	200	250	300
82,5	107,5	132,5	182,5	232,5	282,5
76	76	126	176	226	276
Art.-Nr.	Art.-Nr.	Art.-Nr.	Art.-Nr.		
72.541.XXX	**72.542.**XXX	**72.543.**XXX	**72.544.**XXX	-	-
72.520.XXX	**72.521.**XXX	**72.522.**XXX	**72.523.**XXX	-	-
72.591.XXX	**72.592.**XXX	**72.593.**XXX	**72.594.**XXX	-	-
72.610.XXX	**72.611.**XXX	**72.612.**XXX	**72.613.**XXX	-	-
Art.-Nr.	Art.-Nr.	Art.-Nr.	Art.-Nr.	Art.-Nr.	Art.-Nr.
72.074.XXX	**72.075.**XXX	**72.076.**XXX	**72.077.**XXX	**72.078.**XXX	**72.079.**XXX
72.184.XXX	**72.185.**XXX	**72.186.**XXX	**72.187.**XXX	**72.188.**XXX	**72.189.**XXX
72.294.XXX	**72.295.**XXX	**72.296.**XXX	**72.297.**XXX	**72.298.**XXX	**72.299.**XXX
72.404.XXX	**72.405.**XXX	**72.406.**XXX	**72.407.**XXX	**72.408.**XXX	**72.409.**XXX
72.469.XXX	**72.470.**XXX	**72.471.**XXX	**72.472.**XXX	**72.473.**XXX	**72.474.**XXX

Auszugböden

Für die Lagerung von schweren Einzelteilen und Vorrichtungen. Passgenaue, variable Höhenmontage von 25 : 25 mm im Schrankgehäuse. Durch die eingelegten Lamellen kann das Lagergut flächenbündig mit der Griffleiste gelagert und herausgezogen werden. Ausführung: Stahlblech. Farben: gemäss Farbkarte. Lamellen sind aus Stahlblechprofil, sendzimirverzinkt.



Ausführung	kg	Nutzbreite mm	Nutztiefe mm	Einbau-höhe mm	Art.-Nr.
Auszugboden	**75**	765	612	75	**79.519.**XXX
Auszugboden	**200**	765	612	75	**79.520.**XXX



Farben
Fronten in 12 Standardfarben und 12 weiteren Farben mit Aufpreis erhältlich. Bei Bestellung den gewünschten dreistelligen Farbcode (anstelle XXX) einsetzen. Wunschfarben auf Anfrage.

Farb-Informationen siehe Ausklappseite

Tipp

Berechnung des Schubladen-Lichtmasses
Zur Berechnung des Lichtmasses werden allseitig mindestens 6 mm von der jeweiligen Nutzfläche der Schublade abgezogen.

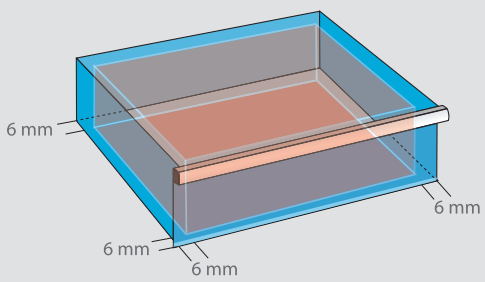

✓ ✓ 3. 4. 5.

Weiteres Schrankzubehör siehe ab Seite 134

© 2014 www.lista.com

Schubladenschränke 75/200

Bestellung leicht gemacht:

✓ ✓ ✓ ✓ 5.

Bestellfähig vorkonfiguriert sind:
Schrankgehäuse mit Schliesssystem,
Schubladen und Schrankzubehör

Noch zu wählen:
5. Einteilungsmaterial

Lista-Einheiten	18 x 27 E	27 x 27 E	36 x 27 E	54 x 27 E

Vorkonfigurierte Schränke
mit Schubladen

Die stabile Konstruktion aus hochwertigem Stahlblech mit Schubladenhöhen von 50 bis 300 mm erlaubt eine Gehäusebelastung von bis zu 4000 kg bei gleichmässig verteilter Last. Einzeln neben einem Arbeitsplatz aufgestellt, mit einer Werkbank kombiniert, gestapelt oder mit Rollen als fahrbarer Schrank, sind alle Lista Produkte flexibel einsetzbar.



Art.-Nr. **78.794.512**
Gehäuse: Lichtgrau, RAL 7035
Fronten: Rubinrot, RAL 3003
(exkl. Einteilungsmaterial)



Vorkonfigurierte Schränke verfügbar in 5 unterschiedlichen Höhen
Weitere individuelle Konfigurationen möglich (siehe Einzelteile ab Seite 114).



H	700	850	1000	1450	962	mm

www.lista.com © 2014



B → 1023 mm **T ↗ 725 mm**

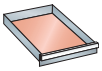 918 x 612 mm

H ↑ 700 mm Lichte Höhe **600 mm**



4 Schubladen
100 mm
150 mm
150 mm
200 mm

kg		Art.-Nr.	
75	Key Lock	**78.784.**XXX	
75	Code Lock	**78.785.**XXX	
200	Key Lock	**78.786.**XXX	
200	Code Lock	**78.787.**XXX	



5 Schubladen
75 mm
75 mm
100 mm
150 mm
200 mm

kg		Art.-Nr.	
75	Key Lock	**78.788.**XXX	
75	Code Lock	**78.789.**XXX	
200	Key Lock	**78.790.**XXX	
200	Code Lock	**78.791.**XXX	



6 Schubladen
75 mm
75 mm
100 mm
100 mm
100 mm
150 mm

kg		Art.-Nr.	
75	Key Lock	**78.792.**XXX	
75	Code Lock	**78.793.**XXX	
200	Key Lock	**78.794.**XXX	
200	Code Lock	**78.795.**XXX	

H ↑ 850 mm Lichte Höhe **750 mm**



5 Schubladen
100 mm
100 mm
100 mm
150 mm
300 mm**

kg		Art.-Nr.	
75	Key Lock	**78.796.**XXX	
75	Code Lock	**78.797.**XXX	
200	Key Lock	**78.798.**XXX	
200	Code Lock	**78.799.**XXX	



6 Schubladen
75 mm
75 mm
100 mm
100 mm
150 mm
250 mm**

kg		Art.-Nr.	
75	Key Lock	**78.800.**XXX	
75	Code Lock	**78.801.**XXX	
200	Key Lock	**78.802.**XXX	
200	Code Lock	**78.803.**XXX	



7 Schubladen
50 mm*
75 mm
75 mm
100 mm
100 mm
150 mm
200 mm

kg		Art.-Nr.	
75	Key Lock	**78.804.**XXX	
75	Code Lock	**78.805.**XXX	
200	Key Lock	**78.806.**XXX	
200	Code Lock	**78.807.**XXX	

* Tragkraft max. 75 kg
** Tragkraft 200 kg

Farben
Schränke in 12 Standardfarben, 6 Farbkombinationen und 12 weiteren Farben mit Aufpreis erhältlich. Bei Bestellung den gewünschten dreistelligen Farbcode (anstelle XXX) einsetzen. Wunschfarben auf Anfrage.

Farb-Informationen siehe Ausklappseite



✓ ✓ ✓ ✓ 5.

Bestellschritt 5.: passendes Einteilungsmaterial ab Seite 706

© 2014 www.lista.com



Vorkonfigurierte Schränke
Stationäre und mobile Ausführungen

H 1000 mm Lichte Höhe **900 mm**



5 Schubladen
100 mm
100 mm
200 mm
200 mm
300 mm**

kg		Art.-Nr.
75	Key Lock	**79.390.**XXX
75	Code Lock	**79.391.**XXX
200	Key Lock	**79.392.**XXX
200	Code Lock	**79.393.**XXX



6 Schubladen
100 mm
150 mm
150 mm
150 mm
150 mm
200 mm

kg		Art.-Nr.
75	Key Lock	**78.291.**XXX
75	Code Lock	**78.301.**XXX
200	Key Lock	**14.515.**XXX
200	Code Lock	**78.186.**XXX



7 Schubladen
50 mm*
75 mm
75 mm
100 mm
100 mm
200 mm
300 mm**

kg		Art.-Nr.
75	Key Lock	**78.292.**XXX
75	Code Lock	**78.302.**XXX
200	Key Lock	**14.516.**XXX
200	Code Lock	**78.187.**XXX



8 Schubladen
50 mm*
75 mm
75 mm
100 mm
100 mm
150 mm
150 mm
200 mm

kg		Art.-Nr.
75	Key Lock	**78.293.**XXX
75	Code Lock	**78.303.**XXX
200	Key Lock	**12.541.**XXX
200	Code Lock	**78.188.**XXX



8 Schubladen
75 mm
75 mm
100 mm
100 mm
100 mm
150 mm
150 mm
150 mm

kg		Art.-Nr.
75	Key Lock	**78.294.**XXX
75	Code Lock	**78.304.**XXX
200	Key Lock	**14.513.**XXX
200	Code Lock	**78.189.**XXX



Art.-Nr. **14.516.514**
Gehäuse: Lichtgrau, RAL 7035
Fronten: Lichtblau, RAL 5012
(exkl. Einteilungsmaterial)



10 Schubladen
50 mm*
75 mm
75 mm
100 mm
100 mm
100 mm
100 mm
100 mm
100 mm
100 mm

kg		Art.-Nr.
75	Key Lock	**78.295.**XXX
75	Code Lock	**78.305.**XXX
200	Key Lock	**14.514.**XXX
200	Code Lock	**78.190.**XXX

* Tragkraft max. 75 kg
** Tragkraft 200 kg

www.lista.com © 2014

B 1023 mm **T 725 mm**

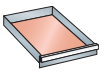 918 x 612 mm

H 1450 mm Lichte Höhe **1350 mm**



9 Schubladen
75 mm
75 mm
100 mm
100 mm
150 mm
150 mm
200 mm
200 mm
300 mm**

kg		Art.-Nr.	
75	Key Lock	**78.296.**XXX	
75	Code Lock	**78.306.**XXX	
200	Key Lock	**12.550.**XXX	
200	Code Lock	**78.191.**XXX	



9 Schubladen
100 mm
100 mm
100 mm
150 mm
150 mm
150 mm
150 mm
150 mm
300 mm**

kg		Art.-Nr.	
75	Key Lock	**78.297.**XXX	
75	Code Lock	**78.307.**XXX	
200	Key Lock	**14.518.**XXX	
200	Code Lock	**78.192.**XXX	



10 Schubladen
50 mm*
100 mm
100 mm
100 mm
100 mm
100 mm
200 mm
200 mm
200 mm
200 mm

kg		Art.-Nr.	
75	Key Lock	**78.298.**XXX	
75	Code Lock	**78.308.**XXX	
200	Key Lock	**14.519.**XXX	
200	Code Lock	**78.193.**XXX	

* Tragkraft max. 75 kg
** Tragkraft 200 kg

H 962 mm Lichte Höhe **600 mm**, Gehäusehöhe **700 mm**



4 Schubladen
100 mm
150 mm
150 mm
200 mm

kg		Art.-Nr.	
75	Key Lock	**78.808.**XXX	
75	Code Lock	**78.809.**XXX	



5 Schubladen
75 mm
75 mm
100 mm
150 mm
200 mm

kg		Art.-Nr.	
75	Key Lock	**78.810.**XXX	
75	Code Lock	**78.811.**XXX	



6 Schubladen
75 mm
75 mm
100 mm
100 mm
100 mm
150 mm

kg		Art.-Nr.	
75	Key Lock	**78.812.**XXX	
75	Code Lock	**78.813.**XXX	

Ausstattung

Alle fahrbaren Schubladenschränke dieser Seite sind ausgestattet mit:

1 Abrollrand 4-seitig inklusive Rillenmatte
1 Schiebestange
1 Rollenträgerpaar mit Gummirollen Ø 160 mm
Schubladen-Einzelsicherung rechts

Höhe Abrollrand inkl. Schiebestange	53 mm
Höhe Rollenträgerpaar	209 mm
Tragfähigkeit Rollen	600 kg
Fahrtrichtung	quer



Art.-Nr. **78.812.010**
Lichtblau, RAL 5012
(exkl. Einteilungsmaterial)

© 2014 www.lista.com

Lista-Einheiten	18 x 27 E	27 x 27 E	36 x 27 E	54 x 27 E

2. Schrankgehäuse mit Schliesssystemen

B 1023 mm T 725 mm



Zur gleichzeitigen Sicherung aller Schubladen ist das Schrankgehäuse individuell mit den Schliesssystemen Key Lock, Code Lock, Remote Lock und Remote Lock Mobile konfigurierbar. Dabei können unterschiedliche Schubladenhöhen gewählt werden.



H mm	700
Lichte Höhe mm	600

	Art.-Nr.
Key Lock	
Gehäuse **inkl.** Zylinder **verschiedenschliessend** 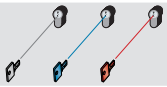	**71.106.XXX**
Gehäuse **exkl.** Zylinder **gleichschliessend** 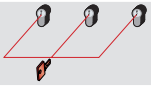	**71.047.XXX**
+ Zylinder 2C____ (Nummer nach Wahl)	**222.383.000**
Direkt verfügbare Zylinder mit vordefinierter Nummer siehe unten*	
Gehäuse **exkl.** Zylinder **Hauptschliessanlage** 	**71.047.XXX**
+ Zylinder zu Hauptschliessanlage	**222.384.000**
● Hauptschlüssel (registrierte Anlage)	**20.040.000**
Code Lock	
Gehäuse mit elektr. Schliessung per Zahlencode	**71.165.XXX**
Remote Lock	
Gehäuse mit elektr. Fernschliessung	**71.224.XXX**
● Programmierschlüssel Basic	**74.093.000**
● Netzteil 230/110/12 VDC CH/EU/GB	**74.094.000**
○ Handfunksender	**74.092.000**
○ Verkettungselement 4-polig, Länge 1850 mm	**74.099.000**
Remote Lock Mobile	
Gehäuse mit elektr. Fernschliessung inkl. Akku und Ladegerät	**71.268.XXX**
● Programmierschlüssel Basic	**74.093.000**
○ Handfunksender	**74.092.000**

● Für den Betrieb erforderlich
○ Bedarf/Anzahl ermitteln

\+ Bei Nachbestellung bestehende Zylindernummer angeben

* Zylinder 2C mit vordefinierter Nummer

Lagerhaltig	Art.-Nr.
Zylinder 2C **1**	**222.377.000**
Zylinder 2C **2**	**222.378.000**
Zylinder 2C **3**	**222.379.000**
Zylinder 2C **4**	**222.380.000**
Zylinder 2C **5**	**222.381.000**
Zylinder 2C **6**	**222.382.000**

Farben
Gehäuse in 12 Standardfarben und 12 weiteren Farben mit Aufpreis erhältlich. Bei Bestellung den gewünschten dreistelligen Farbcode (anstelle XXX) einsetzen. Wunschfarben auf Anfrage.



Farb-Informationen siehe Ausklappseite

www.lista.com © 2014



	850		1000		1450	
	750		900		1350	
	Art.-Nr.		Art.-Nr.		Art.-Nr.	
	71.107.XXX		71.108.XXX		71.109.XXX	
	71.048.XXX		71.049.XXX		71.050.XXX	
	222.383.000		222.383.000		222.383.000	
	71.048.XXX		71.049.XXX		71.050.XXX	
	222.384.000		222.384.000		222.384.000	
	20.040.000		20.040.000		20.040.000	
	71.166.XXX		71.167.XXX		71.168.XXX	
	71.225.XXX		71.226.XXX		71.227.XXX	
	74.093.000		74.093.000		74.093.000	
	74.094.000		74.094.000		74.094.000	
	74.092.000		74.092.000		74.092.000	
	74.099.000		74.099.000		74.099.000	
	71.269.XXX		71.270.XXX		-	
	74.093.000		74.093.000		-	
	74.092.000		74.092.000		-	



Key Lock
Standard-Schliessung mit Zentralverschluss und Zylinderschloss.

ACHTUNG: neue Schliesssysteme!
Mehr Informationen unter www.lista.com/locks



Code Lock
Elektronisches Schliesssystem per Zahlencode.

ACHTUNG: neue Schliesssysteme!
Mehr Informationen unter www.lista.com/locks



Remote Lock / Remote Lock Mobile
Elektronisches Schliesssystem mit Handfunk-entriegelung.

@ Lista online

Das gesamte Lista Sortiment bietet unzählige Lösungen für Ihre individuellen Anforderungen. Das Online-Kompendium 2, den Lista Konfigurator sowie Lista Script finden Sie hier:

www.lista.com



Schliesssysteme
siehe Seite 24

© 2014 www.lista.com

3. Schubladen und Auszugböden

Schubladen

Durch die vielfältigen Ausführungen der Schubladen kann jedes Schrankgehäuse optimal dem jeweiligen Lagergut angepasst werden. Die Teilungen von jeweils 25 mm in den vertikalen Stützen der Schrankgehäuse entsprechen dem Raster der Schubladen-Fronthöhe. Dementsprechend lassen sich Schubladen verschiedenster Fronthöhen in beliebiger Reihenfolge in das gleiche Schrankgehäuse einbauen. Die Schubladen-Wände sind innen allseitig mit einem Schlitzraster in Einheiten (E) von 17 mm versehen, was eine individuelle Unterteilung ermöglicht.



Bestellhinweise

Bei der Auswahl der Schubladen ist die lichte Höhe des Schrankgehäuses massgebend. Die Summe der Fronthöhen (C) muss der lichten Höhe (B) entsprechen (siehe Grafik). Für die Beladung und die Belastung von Schubladen und Schubladenschränken bitte die Montageanleitung und die Beladungsvorschriften beachten. Tragfähigkeit gilt bei gleichmässig verteilter Last.

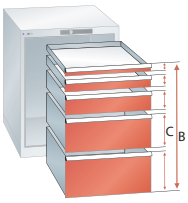





H mm	50*	75
Nutzhöhe mm	32,5	57,5
Mantelhöhe mm	28,5	49
Tragkraft **75**	Art.-Nr.	Art.-Nr.
Standard	**72.088.**XXX	**72.510.**XXX
Einzelsicherung rechts**	**72.198.**XXX	**72.529.**XXX
Einzelsicherung rechts und links	**72.308.**XXX	**72.600.**XXX
Doppelsicherung	**72.418.**XXX	**72.619.**XXX
Tragkraft **200**		Art.-Nr.
Standard	-	**72.089.**XXX
Einzelsicherung rechts**	-	**72.199.**XXX
Einzelsicherung rechts und links	-	**72.309.**XXX
Doppelsicherung	-	**72.419.**XXX
Lilo-Sicherung	-	**72.482.**XXX

* Schubladen mit 50 mm Fronthöhe müssen an oberster Position platziert werden.
** Für fahrbare Ausführung zwingend notwendig.



www.lista.com © 2014

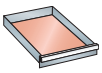

918 x 612 mm



100	125	150	200	250	300
82,5	107,5	132,5	182,5	232,5	282,5
76	76	126	176	226	276
Art.-Nr.	Art.-Nr.	Art.-Nr.	Art.-Nr.		
72.511.XXX	**72.512.**XXX	**72.513.**XXX	**72.514.**XXX	-	-
72.530.XXX	**72.531.**XXX	**72.532.**XXX	**72.533.**XXX	-	-
72.601.XXX	**72.602.**XXX	**72.603.**XXX	**72.604.**XXX	-	-
72.620.XXX	**72.621.**XXX	**72.622.**XXX	**72.623.**XXX	-	-
Art.-Nr.	Art.-Nr.	Art.-Nr.	Art.-Nr.	Art.-Nr.	Art.-Nr.
72.090.XXX	**72.091.**XXX	**72.092.**XXX	**72.093.**XXX	**72.094.**XXX	**72.095.**XXX
72.200.XXX	**72.201.**XXX	**72.202.**XXX	**72.203.**XXX	**72.204.**XXX	**72.205.**XXX
72.310.XXX	**72.311.**XXX	**72.312.**XXX	**72.313.**XXX	**72.314.**XXX	**72.315.**XXX
72.420.XXX	**72.421.**XXX	**72.422.**XXX	**72.423.**XXX	**72.424.**XXX	**72.425.**XXX
72.483.XXX	**72.484.**XXX	**72.485.**XXX	**72.486.**XXX	**72.487.**XXX	**72.488.**XXX

Schubladensicherungen siehe Seite 25

Auszugböden

Für die Lagerung von schweren Einzelteilen und Vorrichtungen. Passgenaue, variable Höhenmontage von 25 : 25 mm im Schrankgehäuse. Durch die eingelegten Lamellen kann das Lagergut flächenbündig mit der Griffleiste gelagert und herausgezogen werden. Ausführung: Stahlblech. Farben: gemäss Farbkarte. Lamellen sind aus Stahlblechprofil, sendzimirverzinkt.



Ausführung	kg	Nutzbreite mm	Nutztiefe mm	Einbau-höhe mm	Art.-Nr.
Auszugboden	**75**	918	612	75	**79.220.**XXX
Auszugboden	**200**	918	612	75	**79.224.**XXX



Farben
Fronten in 12 Standardfarben und 12 weiteren Farben mit Aufpreis erhältlich. Bei Bestellung den gewünschten dreistelligen Farbcode (anstelle XXX) einsetzen. Wunschfarben auf Anfrage.

Farb-Informationen siehe Ausklappseite

Tipp

Auszugboden als ausziehbare Ablage
Ein Auszugboden mit Tragkraft 75 oder 200 kg kann grundsätzlich an jeder Stelle montiert werden. Dadurch entsteht eine Ablage in ergonomischer Höhe. Die Lamellen können mit einer Antirutschmatte geschützt werden.



✓ ✓ 3. 4. 5.

Weiteres Schrankzubehör siehe ab Seite 134

Einteilungsmaterial und Beschriftungs-system siehe ab Seite 706

© 2014 www.lista.com

Schubladenschränke 75/200

Bestellung leicht gemacht:

✓ ✓ ✓ ✓ 5.

Bestellfähig vorkonfiguriert sind:
Schrankgehäuse mit Schliesssystem,
Schubladen und Schrankzubehör

Noch zu wählen:
5. Einteilungsmaterial

Lista-Einheiten	18 x 27 E	27 x 27 E	36 x 27 E	54 x 27 E

Vorkonfigurierte Schränke
mit Schubladen

10 Years Guarantee · GS · 75 · 200

Die stabile Konstruktion aus hochwertigem Stahlblech mit Schubladenhöhen von 75 bis 300 mm erlaubt eine Gehäusebelastung von bis zu 4000 kg bei gleichmässig verteilter Last. Einzeln neben einem Arbeitsplatz aufgestellt, mit einer Werkbank kombiniert, gestapelt oder mit Rollen als fahrbarer Schrank, sind alle Lista Produkte flexibel einsetzbar.



Art.-Nr. **78.824.522**
Gehäuse: Rubinrot, RAL 3003
Fronten: Grau metallic, NCS S 6502-B
(exkl. Einteilungsmaterial)





Vorkonfigurierte Schränke verfügbar in 3 unterschiedlichen Höhen
Weitere individuelle Konfigurationen möglich (siehe Einzelteile ab Seite 122).







H	700	1000	1450	mm

Farben
Schränke in 12 Standardfarben, 6 Farbkombinationen und 12 weiteren Farben mit Aufpreis erhältlich. Bei Bestellung den gewünschten dreistelligen Farbcode (anstelle XXX) einsetzen. Wunschfarben auf Anfrage.

Farb-Informationen
siehe Ausklappseite

www.lista.com © 2014



B 1193 mm **T** 725 mm

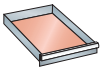

1088 x 612 mm

H 700 mm Lichte Höhe **600 mm**



4 Schubladen
100 mm
150 mm*
150 mm*
200 mm*

kg		Art.-Nr.	
75	Key Lock	**78.814.**XXX	
75	Code Lock	**78.815.**XXX	
200	Key Lock	**78.816.**XXX	
200	Code Lock	**78.817.**XXX	



5 Schubladen
75 mm
75 mm
100 mm
150 mm*
200 mm*

kg		Art.-Nr.	
75	Key Lock	**78.818.**XXX	
75	Code Lock	**78.819.**XXX	
200	Key Lock	**78.820.**XXX	
200	Code Lock	**78.821.**XXX	



6 Schubladen
75 mm
75 mm
100 mm
100 mm
100 mm
150 mm*

kg		Art.-Nr.	
75	Key Lock	**78.822.**XXX	
75	Code Lock	**78.823.**XXX	
200	Key Lock	**78.824.**XXX	
200	Code Lock	**78.825.**XXX	

H 1000 mm Lichte Höhe **900 mm**



7 Schubladen
75 mm
75 mm
100 mm
100 mm
150 mm*
200 mm*
200 mm*

kg		Art.-Nr.	
75	Key Lock	**78.826.**XXX	
75	Code Lock	**78.827.**XXX	
200	Key Lock	**78.828.**XXX	
200	Code Lock	**78.829.**XXX	



8 Schubladen
75 mm
75 mm
100 mm
100 mm
100 mm
100 mm
150 mm*
200 mm*

kg		Art.-Nr.	
75	Key Lock	**78.830.**XXX	
75	Code Lock	**78.831.**XXX	
200	Key Lock	**78.832.**XXX	
200	Code Lock	**78.833.**XXX	



8 Schubladen
75 mm
75 mm
100 mm
100 mm
100 mm
150 mm*
150 mm*
150 mm*

kg		Art.-Nr.	
75	Key Lock	**78.834.**XXX	
75	Code Lock	**78.835.**XXX	
200	Key Lock	**78.836.**XXX	
200	Code Lock	**78.837.**XXX	

* Tragkraft 200 kg

✓ ✓ ✓ ✓ 5.

Bestellschritt 5.: passendes Einteilungsmaterial ab Seite 706

© 2014 www.lista.com

Vorkonfigurierte Schränke
Stationäre Ausführungen

H 1450 mm Lichte Höhe **1350 mm**



10 Schubladen
150 mm
150 mm
125 mm
75 mm
100 mm
100 mm
100 mm
150 mm
200 mm
200 mm

kg		Art.-Nr.	
200	Key Lock	**78.838.**XXX	
200	Code Lock	**78.839.**XXX	



11 Schubladen
150 mm
125 mm
75 mm
100 mm
100 mm
100 mm
100 mm
100 mm
150 mm
150 mm
200 mm

kg		Art.-Nr.	
200	Key Lock	**78.840.**XXX	
200	Code Lock	**78.841.**XXX	



12 Schubladen
150 mm
125 mm
75 mm
75 mm
75 mm
100 mm
100 mm
100 mm
100 mm
100 mm
150 mm
200 mm

kg		Art.-Nr.	
200	Key Lock	**78.842.**XXX	
200	Code Lock	**78.843.**XXX	



Art.-Nr. **78.842.514**
Gehäuse: Lichtgrau, RAL 7035
Fronten: Lichtblau, RAL 5012
(exkl. Einteilungsmaterial)

Tipp

Berechnung des Schubladen-Lichtmasses
Zur Berechnung des Lichtmasses wird allseitig mindestens 6 mm von der jeweiligen Nutzfläche der Schublade abgezogen.

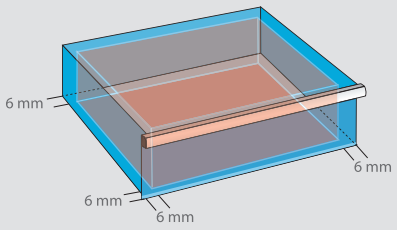

 © 2014

B 1193 mm T 725 mm

1088 x 612 mm



Farben
Schränke in 12 Standardfarben, 6 Farbkombinationen und 12 weiteren Farben mit Aufpreis erhältlich. Bei Bestellung den gewünschten dreistelligen Farbcode (anstelle XXX) einsetzen. Wunschfarben auf Anfrage.



Farb-Informationen siehe Ausklappseite

✓ ✓ ✓ ✓ 5.

Bestellschritt 5.: passendes Einteilungsmaterial ab Seite 706

© 2014 www.lista.com

Lista-Einheiten	18 x 27 E	27 x 27 E	36 x 27 E	54 x 27 E

2. Schrankgehäuse mit Schliesssystemen

B 1193 mm T 725 mm



Zur gleichzeitigen Sicherung aller Schubladen ist das Schrankgehäuse individuell mit den Schliesssystemenen Key Lock, Code Lock, Remote Lock und Remote Lock Mobile konfigurierbar. Dabei können unterschiedliche Schubladenhöhen gewählt werden.



H mm	700
Lichte Höhe mm	600

	Art.-Nr.
Key Lock	
Gehäuse **inkl.** Zylinder **verschiedenschliessend**	**71.110.XXX**
Gehäuse **exkl.** Zylinder **gleichschliessend**	**71.051.XXX**
+ Zylinder 2C____ (Nummer nach Wahl)	**222.383.000**
Direkt verfügbare Zylinder mit vordefinierter Nummer siehe unten*	
Gehäuse **exkl.** Zylinder **Hauptschliessanlage**	**71.051.XXX**
+ Zylinder zu Hauptschliessanlage	**222.384.000**
● Hauptschlüssel (registrierte Anlage)	**20.040.000**
Code Lock	
Gehäuse mit elektr. Schliessung per Zahlencode	**71.169.XXX**
Remote Lock	
Gehäuse mit elektr. Fernschliessung	**71.228.XXX**
● Programmierschlüssel Basic	**74.093.000**
● Netzteil 230/110/12 VDC CH/EU/GB	**74.094.000**
○ Handfunksender	**74.092.000**
○ Verkettungselement 4-polig, Länge 1850 mm	**74.099.000**
Remote Lock Mobile	
Gehäuse mit elektr. Fernschliessung inkl. Akku und Ladegerät	**71.271.XXX**
● Programmierschlüssel Basic	**74.093.000**
○ Handfunksender	**74.092.000**

● Für den Betrieb erforderlich
○ Bedarf/Anzahl ermitteln

\+ Bei Nachbestellung bestehende Zylindernummer angeben

Schliesssysteme siehe Seite 24

* Zylinder 2C mit vordefinierter Nummer

Lagerhaltig	Art.-Nr.
Zylinder 2C **1**	**222.377.000**
Zylinder 2C **2**	**222.378.000**
Zylinder 2C **3**	**222.379.000**
Zylinder 2C **4**	**222.380.000**
Zylinder 2C **5**	**222.381.000**
Zylinder 2C **6**	**222.382.000**

Farben
Gehäuse in 12 Standardfarben und 12 weiteren Farben mit Aufpreis erhältlich. Bei Bestellung den gewünschten dreistelligen Farbcode (anstelle XXX) einsetzen. Wunschfarben auf Anfrage.



Farb-Informationen siehe Ausklappseite

www.lista.com © 2014






	850		1000		1325		1450	
	750		900		1225		1350	
	Art.-Nr.		Art.-Nr.		Art.-Nr.		Art.-Nr.	
	71.416.XXX		71.111.XXX		71.112.XXX		71.113.XXX	
	71.415.XXX		71.052.XXX		71.053.XXX		71.054.XXX	
	222.383.000		222.383.000		222.383.000		222.383.000	
	71.415.XXX		71.052.XXX		71.053.XXX		71.054.XXX	
	222.384.000		222.384.000		222.384.000		222.384.000	
	20.040.000		20.040.000		20.040.000		20.040.000	
	71.417.XXX		71.170.XXX		71.171.XXX		71.172.XXX	
	71.418.XXX		71.229.XXX		71.230.XXX		71.231.XXX	
	74.093.000		74.093.000		74.093.000		74.093.000	
	74.094.000		74.094.000		74.094.000		74.094.000	
	74.092.000		74.092.000		74.092.000		74.092.000	
	74.099.000		74.099.000		74.099.000		74.099.000	
	71.419.XXX		71.272.XXX		-		-	
	74.093.000		74.093.000		-		-	
	74.092.000		74.092.000		-		-	

Tipp

ACHTUNG: neue Schliesssysteme!
Mehr Informationen unter www.lista.com/locks

Notöffnung Code Lock
Falls die Batterie für Code Lock leer ist, lässt sich der Schrank nur noch mit einer Notöffnung öffnen.

1. Adapterverbindung mit Batterie in Notöffnungen einstecken
2. Mastercode eingeben und bestätigen
3. Drehknopf auf horizontale Position stellen, Schrank ist entriegelt
4. Batterien wechseln und Adapter entfernen

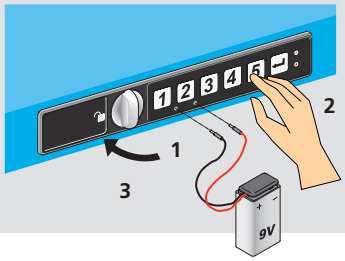

Lista online

Das gesamte Lista Sortiment bietet unzählige Lösungen für Ihre individuellen Anforderungen. Das Online-Kompendium 2, den Lista Konfigurator sowie Lista Script finden Sie hier:

www.lista.com

3. Schubladen und Auszugböden

Schubladen

Durch die vielfältigen Ausführungen der Schubladen kann jedes Schrankgehäuse optimal dem jeweiligen Lagergut angepasst werden. Die Teilungen von jeweils 25 mm in den vertikalen Stützen der Schrankgehäuse entsprechen dem Raster der Schubladen-Fronthöhe. Dementsprechend lassen sich Schubladen verschiedenster Fronthöhen in beliebiger Reihenfolge in das gleiche Schrankgehäuse einbauen. Die Schubladen-Wände sind innen allseitig mit einem Schlitzraster in Einheiten (E) von 17 mm versehen, was eine individuelle Unterteilung ermöglicht.



Bestellhinweise

Bei der Auswahl der Schubladen ist die lichte Höhe des Schrankgehäuses massgebend. Die Summe der Fronthöhen (C) muss der lichten Höhe (B) entsprechen (siehe Grafik). Für die Beladung und die Belastung von Schubladen und Schubladenschränken bitte die Montageanleitung und die Beladungsvorschriften beachten. Tragfähigkeit gilt bei gleichmässig verteilter Last.

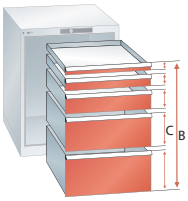





H mm	75	100
Nutzhöhe mm	57,5	82,5
Mantelhöhe mm	49	76
Tragkraft **75**	Art.-Nr.	Art.-Nr.
Standard	**72.515.**XXX	**72.516.**XXX
Einzelsicherung rechts**	**72.534.**XXX	**72.535.**XXX
Einzelsicherung rechts und links	**72.605.**XXX	**72.606.**XXX
Doppelsicherung	**72.624.**XXX	**72.625.**XXX
Tragkraft **200**	Art.-Nr.	Art.-Nr.
Standard	**72.096.**XXX	**72.097.**XXX
Einzelsicherung rechts**	**72.206.**XXX	**72.207.**XXX
Einzelsicherung rechts und links	**72.316.**XXX	**72.317.**XXX
Doppelsicherung	**72.426.**XXX	**72.427.**XXX
Lilo-Sicherung	**72.489.**XXX	**72.490.**XXX

* Schubladen mit 50 mm Fronthöhe müssen an oberster Position platziert werden.
** Für fahrbare Ausführung zwingend notwendig.

Schubladen-Sicherungen

Standard
Standardausführung inklusive Einzelschubladensperre.

Einzelsicherung rechts
Gilt als Mindestanforderung für fahrbare Schubladenschränke. Einseitig rechts gelagerte Schubladen-Sicherung wird einhändig gelöst und verhindert das ungewollte Öffnen von Schubladen auch bei unverschlossenem Schrank.

Einzelsicherung rechts und links
Erhöhte Sicherheit für Anwendungen in mobilen Einrichtungen. Die beidseitig gelagerten Schubladen-Sicherungen werden zweihändig links und rechts bedient.

Doppelsicherung
Besitzt alle Eigenschaften der Einzelsicherung rechts und links, wird jedoch einhändig bedient.

Lilo-Sicherung
Die Lilo-Sicherung (Lock-in – Lock-out) arretiert die Schublade durch einen äusseren Bedienungshebel in offenem oder geschlossenem Zustand. Verfügbar ab Schubladentragfähigkeit von 200 kg.



Einteilungsmaterial und Beschriftungssystem siehe ab Seite 706

www.lista.com © 2014

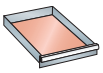

1088 x 612 mm



	125	150	200	250	300
	107,5	132,5	182,5	232,5	282,5
	76	126	176	226	276
	-	-	-	-	-
	-	-	-	-	-
	-	-	-	-	-
	-	-	-	-	-
	Art.-Nr.	Art.-Nr.	Art.-Nr.	Art.-Nr.	Art.-Nr.
	72.098.XXX	**72.099.**XXX	**72.100.**XXX	**72.101.**XXX	**72.102.**XXX
	72.208.XXX	**72.209.**XXX	**72.210.**XXX	**72.211.**XXX	**72.212.**XXX
	72.318.XXX	**72.319.**XXX	**72.320.**XXX	**72.321.**XXX	**72.322.**XXX
	72.428.XXX	**72.429.**XXX	**72.430.**XXX	**72.431.**XXX	**72.432.**XXX
	72.491.XXX	**72.492.**XXX	**72.493.**XXX	**72.494.**XXX	**72.495.**XXX

Auszugböden

Für die Lagerung von schweren Einzelteilen und Vorrichtungen. Passgenaue, variable Höhenmontage von 25 : 25 mm im Schrankgehäuse. Durch die eingelegten Lamellen kann das Lagergut flächenbündig mit der Griffleiste gelagert und herausgezogen werden. Ausführung: Stahlblech. Farben: gemäss Farbkarte. Lamellen sind aus Stahlblechprofil, sendzimirverzinkt.



Ausführung	kg	Nutzbreite mm	Nutztiefe mm	Einbau-höhe mm	Art.-Nr.
Auszugboden	**200**	1088	612	75	**79.226.**XXX



Farben
Fronten in 12 Standardfarben und 12 weiteren Farben mit Aufpreis erhältlich. Bei Bestellung den gewünschten dreistelligen Farbcode (anstelle XXX) einsetzen. Wunschfarben auf Anfrage.

Farb-Informationen siehe Ausklappseite

Tipp

Schubladen und Auszugböden kombinieren
Bei Schubladenschränken können für sehr hohe und sperrige Güter auch Auszugböden eingebaut werden. In diesem Fall ist die Schliessung frei zugänglich und die darüber liegenden Schubladen können nicht wirksam verschlossen werden.



✓ ✓ 3. 4. 5.

Weiteres Schrankzubehör siehe ab Seite 134

© 2014 www.lista.com

Schubladenschränke 75/200

Bestellung leicht gemacht:

Bestellfähig vorkonfiguriert sind:
Schrankgehäuse mit Schliesssystem,
Schubladen und Schrankzubehör

Noch zu wählen:
5. Einteilungsmaterial

Lista-Einheiten	18 x 27 E	27 x 27 E	36 x 27 E	54 x 27 E

Vorkonfigurierte Schränke
mit Schubladen

Die stabile Konstruktion aus hochwertigem Stahlblech mit Schubladenhöhen von 75 bis 300 mm erlaubt eine Gehäusebelastung von bis zu 4000 kg bei gleichmässig verteilter Last. Einzeln neben einem Arbeitsplatz aufgestellt, mit einer Werkbank kombiniert, gestapelt oder mit Rollen als fahrbarer Schrank, sind alle Lista Produkte flexibel einsetzbar.



Art.-Nr. **78.852.521**
Gehäuse: Grau metallic, NCS S 6502-B
Fronten: Lichtgrau, RAL 7035
(exkl. Antirutschmatte)



Vorkonfigurierte Schränke verfügbar in 3 unterschiedlichen Höhen
Weitere individuelle Konfigurationen möglich (siehe Einzelteile ab Seite 130).









H	700	1000	1450	mm

Farben
Schränke in 12 Standardfarben, 6 Farbkombinationen und 12 weiteren Farben mit Aufpreis erhältlich. Bei Bestellung den gewünschten dreistelligen Farbcode (anstelle XXX) einsetzen. Wunschfarben auf Anfrage.

Farb-Informationen siehe Ausklappseite

www.lista.com © 2014



B 1431 mm **T 725 mm**

1326 x 612 mm

H 700 mm Lichte Höhe **600 mm**



4 Schubladen
100 mm
150 mm*
150 mm*
200 mm*

kg		Art.-Nr.	
75	Key Lock	**78.844.**XXX	
75	Code Lock	**78.845.**XXX	
200	Key Lock	**78.846.**XXX	
200	Code Lock	**78.847.**XXX	



5 Schubladen
75 mm
75 mm
100 mm
150 mm*
200 mm*

kg		Art.-Nr.	
75	Key Lock	**78.848.**XXX	
75	Code Lock	**78.849.**XXX	
200	Key Lock	**78.850.**XXX	
200	Code Lock	**78.851.**XXX	



6 Schubladen
75 mm
75 mm
100 mm
100 mm
100 mm
150 mm*

kg		Art.-Nr.	
75	Key Lock	**78.852.**XXX	
75	Code Lock	**78.853.**XXX	
200	Key Lock	**78.854.**XXX	
200	Code Lock	**78.855.**XXX	

H 1000 mm Lichte Höhe **900 mm**



5 Schubladen
100 mm
100 mm
200 mm*
200 mm*
300 mm*

kg		Art.-Nr.	
75	Key Lock	**79.492.**XXX	
75	Code Lock	**79.493.**XXX	
200	Key Lock	**79.494.**XXX	
200	Code Lock	**79.495.**XXX	



7 Schubladen
75 mm
75 mm
100 mm
100 mm
150 mm*
200 mm*
200 mm*

kg		Art.-Nr.	
75	Key Lock	**78.856.**XXX	
75	Code Lock	**78.857.**XXX	
200	Key Lock	**78.858.**XXX	
200	Code Lock	**78.859.**XXX	



8 Schubladen
75 mm
75 mm
100 mm
100 mm
100 mm
100 mm
150 mm*
200 mm*

kg		Art.-Nr.	
75	Key Lock	**78.860.**XXX	
75	Code Lock	**78.861.**XXX	
200	Key Lock	**78.862.**XXX	
200	Code Lock	**78.863.**XXX	

* Tragkraft 200 kg

✓ ✓ ✓ ✓ 5.

Bestellschritt 5.: passendes Einteilungsmaterial ab Seite 706

© 2014 www.lista.com

Vorkonfigurierte Schränke
Stationäre Ausführungen



Tipp

Schubladen-Einteilungsmaterial mit Beschriftungsreiter
Schnelles und einfaches Identifizieren des Lagergutes durch Beschriftung der Schubladen mit dem zugehörigen Barcode.





www.lista.com © 2014

B 1431 mm **T 725 mm**

1326 x 612 mm

H 1450 mm Lichte Höhe **1350 mm**



10 Schubladen

150 mm
150 mm
125 mm
75 mm
100 mm
100 mm
100 mm
150 mm
200 mm
200 mm

kg		Art.-Nr.	
200	Key Lock	**78.868.**XXX	
200	Code Lock	**78.869.**XXX	



11 Schubladen

150 mm
125 mm
75 mm
100 mm
100 mm
100 mm
100 mm
100 mm
150 mm
150 mm
200 mm

kg		Art.-Nr.	
200	Key Lock	**78.870.**XXX	
200	Code Lock	**78.871.**XXX	



12 Schubladen

150 mm
125 mm
75 mm
75 mm
75 mm
100 mm
100 mm
100 mm
100 mm
100 mm
150 mm
200 mm

kg		Art.-Nr.	
200	Key Lock	**78.872.**XXX	
200	Code Lock	**78.873.**XXX	



Art.-Nr. **78.868.512**
Gehäuse: Lichtgrau, RAL 7035
Fronten: Rubinrot, RAL 3003
(exkl. Einteilungsmaterial)

@ Lista online

Das gesamte Lista Sortiment bietet unzählige Lösungen für Ihre individuellen Anforderungen. Das Online-Kompendium 2, den Lista Konfigurator sowie Lista Script finden Sie hier:

www.lista.com



✓ ✓ ✓ ✓ 5.

Bestellschritt 5.: passendes Einteilungsmaterial ab Seite 706

© 2014 www.lista.com

Lista-Einheiten	18 x 27 E	27 x 27 E	36 x 27 E	54 x 27 E

2. Schrankgehäuse mit Schliesssystemen

B → 1431 mm T ↗ 725 mm



Zur gleichzeitigen Sicherung aller Schubladen ist das Schrankgehäuse individuell mit den Schliesssystemen Key Lock, Code Lock, Remote Lock und Remote Lock Mobile konfigurierbar. Dabei können unterschiedliche Schubladenhöhen gewählt werden.



H ↑ mm	700
Lichte Höhe mm	600

	Art.-Nr.
Key Lock	
Gehäuse **inkl.** Zylinder **verschiedenschliessend** 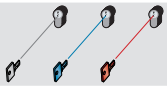	**71.114.XXX**
Gehäuse **exkl.** Zylinder **gleichschliessend** 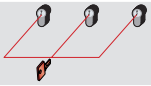	**71.055.XXX**
+ Zylinder 2C____ (Nummer nach Wahl)	**222.383.000**
Direkt verfügbare Zylinder mit vordefinierter Nummer siehe unten*	
Gehäuse **exkl.** Zylinder **Hauptschliessanlage** 	**71.055.XXX**
+ Zylinder zu Hauptschliessanlage	**222.384.000**
● Hauptschlüssel (registrierte Anlage)	**20.040.000**
Code Lock	
Gehäuse mit elektr. Schliessung per Zahlencode	**71.173.XXX**
Remote Lock	
Gehäuse mit elektr. Fernschliessung	**71.232.XXX**
● Programmierschlüssel Basic	**74.093.000**
● Netzteil 230/110/12 VDC CH/EU/GB	**74.094.000**
○ Handfunksender	**74.092.000**
○ Verkettungselement 4-polig, Länge 1850 mm	**74.099.000**
Remote Lock Mobile	
Gehäuse mit elektr. Fernschliessung inkl. Akku und Ladegerät	**71.273.XXX**
● Programmierschlüssel Basic	**74.093.000**
○ Handfunksender	**74.092.000**

● Für den Betrieb erforderlich
○ Bedarf/Anzahl ermitteln

\+ Bei Nachbestellung bestehende Zylindernummer angeben

Schliesssysteme siehe Seite 24

* Zylinder 2C mit vordefinierter Nummer

Lagerhaltig	Art.-Nr.
Zylinder 2C **1**	**222.377.000**
Zylinder 2C **2**	**222.378.000**
Zylinder 2C **3**	**222.379.000**
Zylinder 2C **4**	**222.380.000**
Zylinder 2C **5**	**222.381.000**
Zylinder 2C **6**	**222.382.000**

Farben
Gehäuse in 12 Standardfarben und 12 weiteren Farben mit Aufpreis erhältlich. Bei Bestellung den gewünschten dreistelligen Farbcode (anstelle XXX) einsetzen. Wunschfarben auf Anfrage.



Farb-Informationen siehe Ausklappseite

www.lista.com © 2014






	850		1000		1325		1450	
	750		900		1225		1350	
	Art.-Nr.		Art.-Nr.		Art.-Nr.		Art.-Nr.	
	71.421.XXX		71.115.XXX		71.116.XXX		71.117.XXX	
	71.420.XXX		71.056.XXX		71.057.XXX		71.058.XXX	
	222.383.000		222.383.000		222.383.000		222.383.000	
	71.420.XXX		71.056.XXX		71.057.XXX		71.058.XXX	
	222.384.000		222.384.000		222.384.000		222.384.000	
	20.040.000		20.040.000		20.040.000		20.040.000	
	71.422.XXX		71.174.XXX		71.175.XXX		71.176.XXX	
	71.423.XXX		71.233.XXX		71.234.XXX		71.235.XXX	
	74.093.000		74.093.000		74.093.000		74.093.000	
	74.094.000		74.094.000		74.094.000		74.094.000	
	74.092.000		74.092.000		74.092.000		74.092.000	
	74.099.000		74.099.000		74.099.000		74.099.000	
	71.424.XXX		71.274.XXX		-		-	
	74.093.000		74.093.000		-		-	
	74.092.000		74.092.000		-		-	

Tipp

ACHTUNG: neue Schliesssysteme!
Mehr Informationen unter www.lista.com/locks

Praxisbeispiel Ausbildungsstätte:
In Ausbildungsstätten ist der Verleih von Schlüsseln für die jeweiligen Werkplätze oder Einzelschränke an die Schüler oder Studenten üblich. Nach Ausbildungsende sind die Schlüssel wieder zurückzugeben. Oftmals gehen diese aber verloren oder werden mitgenommen.

Lösung:
Ausstattung der Schränke mit dem Schliesssystem Code Lock: Jeder Schüler oder Student erhält für seinen Werkplatz oder Einzelschrank seinen persönlichen Code zugeteilt. Der Code kann beim Benutzerwechsel jederzeit gelöscht werden. Weiterer Vorteil: Es fallen keine Kosten für die Schlüsselbeschaffung an.



Code Lock
Elektronisches Schliesssystem per Zahlencode.

© 2014 www.lista.com

3. Schubladen und Auszugböden

Schubladen

Durch die vielfältigen Ausführungen der Schubladen kann jedes Schrankgehäuse optimal dem jeweiligen Lagergut angepasst werden. Die Teilungen von jeweils 25 mm in den vertikalen Stützen der Schrankgehäuse entsprechen dem Raster der Schubladen-Fronthöhe. Dementsprechend lassen sich Schubladen verschiedenster Fronthöhen in beliebiger Reihenfolge in das gleiche Schrankgehäuse einbauen. Die Schubladen-Wände sind innen allseitig mit einem Schlitzraster in Einheiten (E) von 17 mm versehen, was eine individuelle Unterteilung ermöglicht.



Bestellhinweise

Bei der Auswahl der Schubladen ist die lichte Höhe des Schrankgehäuses massgebend. Die Summe der Fronthöhen (C) muss der lichten Höhe (B) entsprechen (siehe Grafik). Für die Beladung und die Belastung von Schubladen und Schubladenschränken bitte die Montageanleitung und die Beladungsvorschriften beachten. Tragfähigkeit gilt bei gleichmässig verteilter Last.

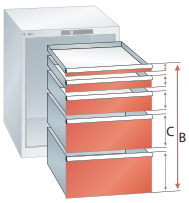



H mm	75	100
Nutzhöhe mm	57,5	82,5
Mantelhöhe mm	49	76
Tragkraft **75**	Art.-Nr.	Art.-Nr.
Standard	**72.517.**XXX	**72.518.**XXX
Einzelsicherung rechts**	**72.536.**XXX	**72.537.**XXX
Einzelsicherung rechts und links	**72.607.**XXX	**72.608.**XXX
Doppelsicherung	**72.626.**XXX	**72.627.**XXX
Tragkraft **200**	Art.-Nr.	Art.-Nr.
Standard	**72.103.**XXX	**72.104.**XXX
Einzelsicherung rechts**	**72.213.**XXX	**72.214.**XXX
Einzelsicherung rechts und links	**72.323.**XXX	**72.324.**XXX
Doppelsicherung	**72.433.**XXX	**72.434.**XXX
Lilo-Sicherung	**72.496.**XXX	**72.497.**XXX

* Schubladen mit 50 mm Fronthöhe müssen an oberster Position platziert werden.
** Für fahrbare Ausführung zwingend notwendig.



@ Lista online

Das gesamte Lista Sortiment bietet unzählige Lösungen für Ihre individuellen Anforderungen. Das Online-Kompendium 2, den Lista Konfigurator sowie Lista Script finden Sie hier:

www.lista.com



www.lista.com © 2014

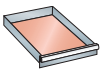

1326 x 612 mm



	125	150	200	250	300
	107,5	132,5	182,5	232,5	282,5
	76	126	176	226	276
	-	-	-	-	-
	-	-	-	-	-
	-	-	-	-	-
	-	-	-	-	-
	Art.-Nr.	Art.-Nr.	Art.-Nr.	Art.-Nr.	Art.-Nr.
	72.105.XXX	**72.106.**XXX	**72.107.**XXX	**72.108.**XXX	**72.109.**XXX
	72.215.XXX	**72.216.**XXX	**72.217.**XXX	**72.218.**XXX	**72.219.**XXX
	72.325.XXX	**72.326.**XXX	**72.327.**XXX	**72.328.**XXX	**72.329.**XXX
	72.435.XXX	**72.436.**XXX	**72.437.**XXX	**72.438.**XXX	**72.439.**XXX
	72.498.XXX	**72.499.**XXX	**72.500.**XXX	**72.501.**XXX	**72.502.**XXX

Schubladensicherungen siehe Seite 25

Auszugböden

Für die Lagerung von schweren Einzelteilen und Vorrichtungen. Passgenaue, variable Höhenmontage von 25 : 25 mm im Schrankgehäuse. Durch die eingelegten Lamellen kann das Lagergut flächenbündig mit der Griffleiste gelagert und herausgezogen werden. Ausführung: Stahlblech. Farben: gemäss Farbkarte. Lamellen sind aus Stahlblechprofil, sendzimirverzinkt.



Ausführung	kg	Nutzbreite mm	Nutztiefe mm	Einbau-höhe mm	Art.-Nr.
Auszugboden	**200**	1326	612	75	**79.227.**XXX





Farben
Fronten in 12 Standardfarben und 12 weiteren Farben mit Aufpreis erhältlich. Bei Bestellung den gewünschten dreistelligen Farbcode (anstelle XXX) einsetzen. Wunschfarben auf Anfrage.

Farb-Informationen siehe Ausklappseite

✓ ✓ 3. 4. 5.

Weiteres Schrankzubehör siehe ab Seite 134

Einteilungsmaterial und Beschriftungs-system siehe ab Seite 706

© 2014 www.lista.com

4. Schrankzubehör
Einzelteile



Abrollrand 3-seitig und Rillenmatte

Aus Stahlblech, Schwarz, NCS S 9000-N, inklusive Rillenmatte, schwarz.

E	Ausführung	Breite mm	Tiefe mm	Höhe mm	Art.-Nr.	
18 x 36 E	Abrollrand mit Rillenmatte	411	725	20	**74.024.000**	
	Rillenmatte, einzeln	406	720	3	**74.013.000**	
27 x 36 E	Abrollrand mit Rillenmatte	564	725	20	**74.026.000**	
	Rillenmatte, einzeln	559	720	3	**74.015.000**	
36 x 36 E	Abrollrand mit Rillenmatte	717	725	20	**74.028.000**	
	Rillenmatte, einzeln	712	720	3	**74.017.000**	
45 x 36 E	Abrollrand mit Rillenmatte	870	725	20	**74.029.000**	
	Rillenmatte, einzeln	865	720	3	**74.018.000**	
54 x 36 E	Abrollrand mit Rillenmatte	1023	725	20	**74.031.000**	
	Rillenmatte, einzeln	1018	720	3	**74.020.000**	
64 x 36 E	Abrollrand mit Rillenmatte	1193	725	20	**74.032.000**	
	Rillenmatte, einzeln	1188	720	3	**74.021.000**	
78 x 36 E	Abrollrand mit Rillenmatte	1431	725	20	**74.033.000**	
	Rillenmatte, einzeln	1426	720	3	**74.022.000**	

@ Lista online

Das gesamte Lista Sortiment bietet unzählige Lösungen für Ihre individuellen Anforderungen. Das Online-Kompendium 2, den Lista Konfigurator sowie Lista Script finden Sie hier:

www.lista.com





Art.-Nr. **78.822.514**
Gehäuse: Lichtgrau, RAL 7035
Fronten: Lichtblau, RAL 5012

Art.-Nr. **74.145.000**
Abdeckplatte Kunstharz

Art.-Nr. **74.065.000**
2-Weg-Hubwagen-/Staplersockel

www.lista.com © 2014

Abdeckplatte Kunstharz-beschichtet

Oberfläche und Kanten Lichtgrau, NCS S 1500-N, Dekor-Spanplatte (Güteklasse E1), mit beidseitiger Melamin-Beschichtung (gefertigt nach Norm EN 14322). Allseitig mit 2 mm starken Kunststoffkanten. Die Arbeitsplatte verfügt über sämtliche Bohrungen inklusive Befestigungsmaterial zur Montage auf den Schränken.



E	Ausführung	Breite mm	Tiefe mm	Stärke mm	Art.-Nr.	
18 x 36 E	Kunstharz	411	725	22	**74.141.000**	
27 x 36 E	Kunstharz	564	725	22	**17.269.000**	
36 x 36 E	Kunstharz	717	725	22	**17.271.000**	
45 x 36 E	Kunstharz	870	725	22	**74.142.000**	
54 x 36 E	Kunstharz	1023	725	22	**74.144.000**	
64 x 36 E	Kunstharz	1193	725	22	**74.145.000**	
78 x 36 E	Kunstharz	1431	725	22	**74.146.000**	

Abdeckplatte Multiplex

Aus gedämpften Buchenfurnieren mehrschichtig wasserfest verleimt (DIN 68 705), Kanten gebrochen, Oberfläche geschliffen, geölt und gewachst. Die Platte ist spritzwasserfest, schmutzabweisend und weitgehend unempfindlich gegen Öl und Fett. Die Arbeitsplatte verfügt über sämtliche Bohrungen inklusive Befestigungsmaterial zur Montage auf den Schränken.



E	Ausführung	Breite mm	Tiefe mm	Stärke mm	Art.-Nr.	
18 x 36 E	Multiplex	411	725	20	**12.591.000**	
27 x 36 E	Multiplex	564	725	20	**12.593.000**	
36 x 36 E	Multiplex	717	725	20	**12.595.000**	
45 x 36 E	Multiplex	870	725	20	**12.596.000**	
54 x 36 E	Multiplex	1023	725	20	**12.598.000**	
64 x 36 E	Multiplex	1193	725	20	**12.599.000**	
78 x 36 E	Multiplex	1431	725	20	**12.600.000**	



✓ ✓ ✓ 4. 5.

Einteilungsmaterial und Beschriftungssystem siehe ab Seite 706

© 2014 www.lista.com

4. Schrankzubehör
Einzelteile



Gehäuse-Sockel

Aus Stahlblech, für Höhenausgleich, Schwarz, NCS S 9000-N.

E	Ausführung	Breite mm	Tiefe mm	Höhe mm	Art.-Nr.	
18 x 36 E	Sockel	411	693	50	**74.047.000**	
	Sockel	411	693	100	**74.048.000**	
27 x 36 E	Sockel	564	693	50	**74.051.000**	
	Sockel	564	693	100	**74.052.000**	
36 x 36 E	Sockel	717	693	50	**74.055.000**	
45 x 36 E	Sockel	870	693	50	**74.056.000**	
54 x 36 E	Sockel	1023	693	50	**74.058.000**	
64 x 36 E	Sockel	1193	693	50	**74.059.000**	
78 x 36 E	Sockel	1431	693	50	**74.060.000**	



2-Weg-Hubwagen-/Staplersockel

Aus Stahlblech, für Höhenausgleich. Ermöglicht das Unterfahren und den Transport voll eingeräumter Schränke mittels Hubwagen oder Gabelstapler. Der Sockel wird mit dem Gehäuseboden verschraubt. Schwarz, NCS S 9000-N.

Sockelblende einzeln, passend zum Hubwagen-/Staplersockel. Als vorder- bzw. rückseitiger Abschluss aufsteckbar. Aus Stahlblech, Schwarz, NCS S 9000-N.

E	Ausführung	Breite mm	Tiefe mm	Höhe mm	Art.-Nr.	
36 x 36 E	Sockel, ohne Blende	717	659	100	**74.062.000**	
	Blende, einzeln	717	-	100	**74.066.000**	
45 x 36 E	Sockel, ohne Blende	870	659	100	**74.063.000**	
	Blende, einzeln	870	-	100	**74.067.000**	
54 x 36 E	Sockel, ohne Blende	1023	659	100	**74.065.000**	
	Blende, einzeln	1023	-	100	**74.068.000**	
64 x 36 E	Sockel, ohne Blende	1193	659	100	**74.065.000**	
	Blende, einzeln	1193	-	100	**74.069.000**	
78 x 36 E	Sockel, ohne Blende	1431	659	100	**74.065.000**	
	Blende, einzeln	1431	-	100	**74.070.000**	

Hinweis
Auf Anfrage sind auch Gehäuse-Sockel mit Nivellierschrauben erhältlich. Die Tragkraft der Nivellierschrauben bestimmen die gesamte Tragkraft des Schubladenschrankes.

i Tipp

2-Weg-Hubwagen-/ Staplersockel
Mit dem Hubwagen- oder Staplersockel lassen sich voll beladene Schränke mit jedem handelsüblichen Gabelstapler oder Hubwagen einfach transportieren.
Die Frontblende des Staplersockels lässt sich einfach entfernen und verhindert, dass sich unter dem Schrank Schmutz ansammelt.



www.lista.com © 2014

4. Schrankzubehör
Einzelteile für mobile Ausführungen

Abrollrand 4-seitig mit Schiebestange

Aus Stahlblech, Schwarz, NCS S 9000-N, inklusive Rillenmatte, schwarz. Schiebestange bestehend aus Griffschenkelpaar in Kunststoff, RAL 9006 weissaluminium, und Alu-Rohr Ø 25 mm, farblos eloxiert.



E	Ausführung	Breite mm	Tiefe mm	Höhe mm	Fahrtrichtung	Art.-Nr.	
18 x 36 E	Abrollrand mit Rillenmatte	411	725	53	längs	**74.035.000**	
27 x 36 E	Abrollrand mit Rillenmatte	564	725	53	längs	**74.037.000**	
36 x 36 E	Abrollrand mit Rillenmatte	717	725	53	längs	**74.039.000**	
45 x 36 E	Abrollrand mit Rillenmatte	870	725	53	quer	**74.040.000**	
54 x 36 E	Abrollrand mit Rillenmatte	1023	725	53	quer	**74.042.000**	
64 x 36 E	Abrollrand mit Rillenmatte	1193	725	53	quer	**74.043.000**	
78 x 36 E	Abrollrand mit Rillenmatte	1431	725	53	quer	**74.044.000**	

Tipp

Fahrbare Schränke
Fahrbare Schubladenschränke können mit vierseitigem Abrollrand, schwarzer Rillenmatte, zwei Lenkrollen mit Feststellern sowie zwei Bockrollen ausgestattet werden und **müssen eine Schiebestange und eine Schubladen-Einzelsicherung besitzen**.



Rollenträgerpaare

Satz bestehend aus je 2 Lenkrollen mit Feststellern und 2 Bockrollen. Rollenträger sendzimierverzinkt.



E	Ausführung	Höhe mm	Rad Ø mm	kg	Fahrtrichtung	Art.-Nr.	
18 x 36 E **27 x 36 E** **36 x 36 E**	mit Nylonrollensatz, schwarz	137	100	400	längs	**74.073.000**	
	mit Gummirollensatz, grau	137	100	400	längs	**74.074.000**	
	mit Gummirollensatz, grau*	209	160	600	längs	**74.076.000**	
45 x 36 E **54 x 36 E** **64 x 36 E** **78 x 36 E**	mit Nylonrollensatz, schwarz	137	100	400	quer	**74.080.000**	
	mit Gummirollensatz, grau	137	100	400	quer	**74.081.000**	
	mit Gummirollensatz, grau	209	160	600	quer	**74.082.000**	

* Nicht für 18 x 36 E geeignet.



Rollenträgerpaar mit Achse

Satz bestehend aus je zwei Lenkrollen Gummi (Ø 160 mm), grau, mit Feststellern und zwei Vollgummireifen (Ø 300 mm), schwarz. Rollenträger sendzimierverzinkt. Achse Taubengrau, NCS S 4502-B.



E	Ausführung	kg	Höhe mm	Rad Ø mm	Art.-Nr.	
27 x 36 E	mit Gummirollensatz	600	209	160 / 300	**13.897.000**	
36 x 36 E	mit Gummirollensatz	600	209	160/300	**13.881.000**	

✓ ✓ ✓ 4. 5.

Einteilungsmaterial und Beschriftungssystem siehe ab Seite 706

© 2014 www.lista.com

4. Schrankzubehör
Einzelteile für mobile Ausführungen



Rollenträgerpaare
Rollenträgerpaar sendzimierverzinkt, zur Anbringung von Einzelrollen aus Gummi oder Nylon. Inklusive Befestigungsmaterial.

E	Ausführung	Höhe mm	Rad Ø mm	kg	Fahrt-richtung	Art.-Nr.	
18 - 78 E	ohne Rollen für Tiefe 36 E	-	-	-	-	**46.256.000**	



Hinweis
Einzelrollen können nur in Kombination mit einem Rollenträgerpaar montiert werden.

Einzelrollen Gummi
Gummi, grau. Lenkrollen mit Feststellern.

Ausführung Gummi	Rad Ø mm	Art.-Nr.	
Bockrolle	100	**46.241.000**	
Lenkrolle	100	**46.242.000**	
Bockrolle*	160	**13.143.000**	
Lenkrolle*	160	**13.142.000**	

Einzelrollen Nylon
Nylon, schwarz. Lenkrollen mit Feststellern.

Ausführung Nylon	Rad Ø mm	Art.-Nr.	
Bockrolle	100	**46.239.000**	
Lenkrolle	100	**46.240.000**	

* Einzelrollen aus Gummi Ø 160 mm nicht für 18 x 36 E geeignet.



Arbeitsplatte Multiplex
Für Schubladenschrank-Kombination (zwei Schränke à 18 x 36 E, 27 x 36 E oder 36 x 36 E). Aus gedämpften Buchenfurnieren mehrschichtig wasserfest verleimt, Kanten gebrochen. Oberfläche geschliffen, geölt und gewachst. Die Platte ist spritzwasserfest, schmutzabweisend und weitgehend unempfindlich gegen Öl und Fett. Inklusive werkseitiger Vormontage und Befestigungsmaterial für Unterbauten. Auf Wunsch können Arbeitsplatten auch für die Montage von Tragsäulen vorgebohrt werden.

E	Ausführung für	Breite mm	Tiefe mm	Stärke mm	Art.-Nr.	
18 x 36 E	2 x 18/36 E	822	725	40	**12.211.000**	
27 x 36 E	2 x 27/36 E	1128	725	40	**12.215.000**	
36 x 36 E	2 x 36/36 E	1434	725	40	**12.219.000**	



Unterbau, fahrbar
Aus Stahlblech, der Unterbau dient der Aufnahme von zwei Gehäusen à 18 x 36 E, 27 x 36 E oder 36 x 36 E. An dieser Stahlkonstruktion ist ein Rollenträgerpaar mit Gummirollen in Grau montiert. Die Fahrtrichtung ist quer zur Schubladenfront. Farbe der Wanne gemäss Farbkarte. Rollenträger sendzimierverzinkt.

E	Ausführung für	kg	Breite mm	Tiefe mm	Höhe mm	Rad Ø mm	Art.-Nr.	
18 x 36 E	2 x 18/36 E	400	822	725	140	100	**12.210.XXX**	
	2 x 18/36 E	600	822	725	212	160	**12.203.XXX**	
27 x 36 E	2 x 27/36 E	600	1128	725	212	160	**12.214.XXX**	
36 x 36 E	2 x 36/36 E	600	1434	725	212	160	**12.218.XXX**	



Schiebegriff-Paar
Aus Stahl, gelb verzinkt, Mica-Bond silbergrau lackiert, wird an der Arbeitsplatte Multiplex montiert.

Ausführung	Art.-Nr.	
gerade, 85 mm vorstehend	**12.605.000**	

www.lista.com © 2014

Einzelteile zu Kommissionierwagen 27 x 36 E



Profilgerippe

Aus Stahlblech. Farbe gemäss Farbkarte. Boden für Rollen, Rad Ø 100 mm.

Ausführung	Breite mm	Tiefe mm	Höhe* mm	Art.-Nr.	
mit Nylonrollensatz, schwarz	572	733	760	**13.890.**XXX	
mit Nylonrollensatz, schwarz	572	733	810	**13.888.**XXX	
mit Gummirollensatz, grau	572	733	760	**13.887.**XXX	
mit Gummirollensatz, grau	572	733	810	**13.959.**XXX	

* inklusive Rollen Ø 100 mm

Auflagensätze

Satz zu je 4 Stück, für Befestigung Schrankgehäuse.



Ausführung	Art.-Nr.	
Einbau oben, Auflagewinkelsatz galvanisch verzinkt	**12.807.000**	
Einbau unten, Auflagewinkelsatz Kunststoff, schwarz	**14.466.000**	

Abrollrand 4-seitig und Rillenmatte

Aus Stahlblech. Farbe gemäss Farbkarte. Tragkraft 40 kg. Inklusive Rillenmatte, schwarz.



Ausführung	Breite mm	Tiefe mm	Höhe mm	Art.-Nr.	
Abrollrand m. Rillenmatte	566	727	25	**13.742.**XXX	
Rillenmatte schwarz, einzeln	559	720	3	**74.015.000**	

Verstellboden

Aus Stahlblech, mit vierseitigem Abrollrand. Farbe gemäss Farbkarte. Tragkraft 40 kg. Durch die Teilung von jeweils 50 mm in den vertikalen Stützen des Profilgerippes lassen sich die Böden in gewünschter Höhe einbauen.





Ausführung	Breite mm	Tiefe mm	Höhe mm	Art.-Nr.	
Verstelltablar	566	727	25	**13.892.**XXX	
Rillenmatte schwarz, einzeln	559	720	3	**74.015.000**	

Schiebestange

Aus Stahl, gelb verzinkt, Mica-Bond silbergrau lackiert.



Ausführung	Art.-Nr.	
gerade, 85 mm vorstehend	**13.903.000**	

Tipp

Fahrbare Schränke
Fahrbare Schubladenschränke können mit vierseitigem Abrollrand, schwarzer Rillenmatte, zwei Lenkrollen mit Feststellern sowie zwei Bockrollen ausgestattet werden und **müssen eine Schiebestange und eine Schubladen-Einzelsicherung besitzen**.

✓ ✓ ✓ 4. 5.

Einteilungsmaterial und Beschriftungssystem siehe ab Seite 706

© 2014 www.lista.com

4. Schrankzubehör
Ersatzteile für stationäre und mobile Ausführungen



Zubehörteile Schliesssysteme

Ausführung	Art.-Nr.	
Ersatzblende mit Sichtfenster und Ansatzstück für Zylinder	**74.091.000**	
Stopfen für Zylinderloch bei Ersatzblende, schwarz	**74.114.000**	



Ersatzmodul Code Lock für Schubladenschränke

Wird inkl. Batterien, Montage- und Bedienungsanleitung sowie Notöffnung ausgeliefert.

Ausführung	Art.-Nr.	
Ersatzmodul Code Lock	**19.000.000**	



Schubladen-Griffleisten zum Nachrüsten

Schubladenschränke ab Baujahr 1985 können einfach mit der neuen Schubladen-Griffleiste nachgerüstet werden. Die Griffleiste ist in allen gängigen Breiten lieferbar. Ausführung: PVC, Farbe: Alusilber.

Schrankbreite Einheiten	Grifflänge (mm)	Art.-Nr.	
18 E	344	**18.777.000**	
27 E	497	**18.778.000**	
36 E	650	**18.779.000**	
45 E	803	**18.780.000**	
54 E	956	**18.781.000**	
64 E	1126	**18.782.000**	
78 E	1364	**18.783.000**	

Demontagewerkzeug

Ausführung	Art.-Nr.	
für Schubladen-Griffleiste	**18.789.000**	



Griffabdeckungen

Ausführung: Kunststoff, Farbe: Schwarz.

Ausführung	Art.-Nr.	
links (x-1901)	**13.900.000**	
rechts (x-1900)	**13.901.000**	



Schubladen-Einzelsicherungen

Gilt als Mindestanforderung für fahrbare Schubladenschränke zum Umrüsten. Einseitig eingebaute Schubladen-Sicherung kann einhändig bedient werden und verhindert das ungewollte Öffnen von Schubladen auch beim unverschlossenen Schrank. Erhöhte Sicherheit für Anwendungen in mobilen Einrichtungen bieten die beidseitig gelagerten Schubladen-Sicherungen. Diese werden zweihändig links und rechts bedient.

Ausführung	Art.-Nr.	
links (x-1909)	**14.376.000**	
rechts (x-1908)	**13.902.000**	

www.lista.com © 2014

Schubladen-Auszugsets

Mit Vollauszug. Verwendbar für alle Schubladen Tiefe 36 E.
Ausführung: Stahlblech, Farbe: Lichtgrau.

Schubladen-Tragkraft	Art.-Nr.	
75	**70.267.000**	
200	**70.268.000**	



Abdeckkappen

Zum Verschliessen der in den Schubladenschrank-Seitenwänden vorhandenen Verbindungslöcher.
Ausführung: PVC.

Farbe	Art.-Nr.	
schwarz	**70.540.000**	
lichtgrau	**70.541.000**	



Verschraubung/Bodenverankerung

Die Schrankgehäuse sind für die Verschraubung eines zweiten Schrankes (über- oder nebeneinander) und für die Bodenverankerung (ab Schrankhöhe 700 mm) mittels Befestigungswinkeln vorbereitet.

Ausführung/ Schraubentyp	Art.-Nr.	
Verschraubung über- oder nebeneinander 4 x M8 x 16	**14.843.000**	
Bodenverankerung zur Kippsicherung mit 2 x M8 x 80	**12.042.000**	

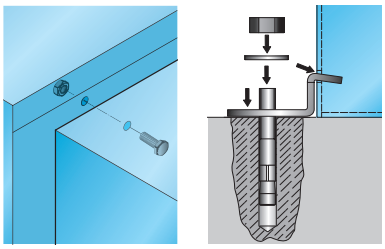



Tipp

Anpassung der Schliessungen (Key Lock)
Sämtliche verschiedenschliessende Schränke können im Nachhinein angepasst werden, um diese an eine Hauptschliessanlage anzugliedern. Voraussetzung dafür ist lediglich die Nummer des Masterschlüssels.

1. Bestellung des neuen Zylinders bei Lista (Schlüsselnummer angeben)
2. Vorhandenen Zylinder mit Hilfe des Entnahmewerkzeuges entfernen
3. Einsetzen des neuen Zylinders
4. Hauptschliessanlage wurde erweitert

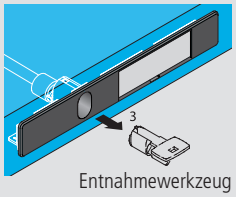

Entnahmewerkzeug
Art.-Nr. **222.396.000**

Tipp

Lista Script Etiketten
Für Einsatzkästen, Beschriftungsreiter, Schubladen-Griffleisten und Schrankbeschriftung. A4-Bögen zur Beschriftung oder professioneller Bedruckung mit dem Beschriftungssystem Lista Script. Die Software kann heruntergeladen werden unter

www.lista.com/script



Einteilungsmaterial und Beschriftungs-system siehe ab Seite 706



Schubladenschränke mit Flügel- oder Schiebetüren kg 75/200

Kompakt, flexibel, robust

Die Schubladenschränke mit Flügel- und Schiebetüren gewähren eine hohe Lagerkapazität auf kleiner Stellfläche. Durch die freie Ausstattung mit Schubladen und Auszugböden sowie Verstellböden lassen sie sich perfekt für ihre Funktion konfigurieren und bieten eine perfekte Lagermöglichkeit auch für grosses Lagergut.





Durch die Auszugböden kann schweres Lagergut ergonomisch entnommen werden. Die verschliessbaren Türen verhindern den ungewollten Zugriff auf grosses Lagergut.

i Vorteile

- Perfekte Nutzbarkeit durch 100%ige Volumenausnutzung
- Sehr hohe Belastbarkeit durch präzise und stabile Konstruktion aus hochwertigem Stahlblech
- Individueller Einsatz von Flügel- oder Schiebetüren je nach Verwendungszweck
- Wahlweise Code Lock oder Key Lock bei Flügeltüren, Key Lock bei Schiebetüren verfügbar
- Einteilungsmaterial und Lista Script kompatibel zu allen Schränken
- Flexibel erweiterbar durch zehn Jahre Nachliefergarantie
- Wahl aus 12 Standardfarben, 6 Farbkombinationen und 12 weiteren Farben mit Aufpreis
- Verschiedene Konfigurationen für jeden Anspruch

10 Years Guarantee

GS geprüfte Sicherheit

www.lista.com © 2014

Die Schubladenschränke mit Flügel- oder Schiebetüren von Lista bieten uns die Möglichkeit, auch grosse Werkzeuge griffbereit und platzsparend zu lagern sowie sicher zu verschliessen.





© 2014 www.lista.com

Die Kombination der Vorteile von Schubladen und Türen
Flexible Möglichkeiten und beste Ergonomie





Verstellbarkeit
Die vertikalen Stützen des Gehäuses mit einer Teilung von 25 mm ermöglichen den flexiblen Einbau von Schubladen, Auszugböden und Verstellböden.

Vorteile

- Sichere Lagerung von hohem Lagergut
- Perfekte Raumausnutzung und Ergonomie
- Perfekte Laufruhe
- Zahlreiche Konfigurations- und Einteilungsmöglichkeiten
- Serienmässige Einzelschubladensperre



Schubladen mit Vollauszug
Die leichtgängigen Schubladen bieten eine perfekte Raumausnutzung. Durch den Vollauszug ist der gesamte Schubladeninhalt jederzeit bequem greifbar.



Auszug und Verstellböden
Die Auszugböden eignen sich für die Lagerung von grossen, schweren Einzelteilen und Vorrichtungen. Durch die eingelegten Lamellen kann das Lagergut flächenbündig gelagert und mit der Griffleiste herausgezogen werden.



Einzelschubladensperre
Die serienmässig eingebaute Einzelschubladensperre blockiert bei einer herausgezogenen Schublade alle anderen Schubladen. Ein Kippen des Schrankes wird damit verhindert.

www.lista.com © 2014

Alles sicher verschlossen

Flügel- und Schiebetüren
Die Flügel- oder Schiebetüren schützen das gesamte Lagergut vor Schmutz und ungewollten Zugriffen. Durch die Türen lässt sich auch hohes Lagergut sicher verschliessen. Sämtliche Schubladenschränke mit Flügel- und Schiebetüren verfügen über ein Verschlusssystem (Key Lock). Die Schliessung kann verschiedenschliessend, gleichschliessend oder als Teil einer Hauptschliessanlage genutzt werden.

Bei den Flügeltürschränken ist auch Code Lock erhältlich. Hier wird der Schlüssel durch eine Zahlenkombination ersetzt. Eine einfache vier- bis sechsstellige Zahlenkombination reicht, um die Flügeltürschränke zu öffnen.





Flexibel und erweiterbar

Produktcodierung
Zwei Etiketten am Gehäuseboden geben Auskunft über sämtliche Produktinformationen: Etikett 1 gibt Auskunft über die Kundenauftragsnummer und die Position. Diese Informationen sind für die Ersatzteil-Nachbestellung notwendig. Angaben über die Produktnummer, die Ausmasse und das Produktionsdatum finden sich auf dem zweiten Etikett.







Sockel / Staplersockel
Mit dem Sockel lässt sich die Höhe des Schubladenschrankes ausgleichen. Schubladenschränke ab der Breite 36 E können zudem mit einem Staplersockel versehen werden, was ein Versetzen des beladenen Schrankes mit einem Hubwagen ermöglicht.



Abrollränder und Abdeckungen
Die rutschfeste Gummirillenmatte kann separat oder in Kombination mit einem dreiseitigen Abrollrand eingesetzt werden. Diese Abdeckung schützt den Schrank vor Schmutz und lässt sich einfach und schnell reinigen.

© 2014 www.lista.com

Die perfekte Ordnung und Ausführungsvielfalt
Übersichtlichkeit und optimale Raumausnutzung

Einteilungsmaterial
Das Schubladen-Einteilungsmaterial ist genormt und deshalb mit dem gesamten, auf Lista-Einheiten basierenden Sortiment kompatibel.





Lista Script
Mit dem wegweisenden Beschriftungsprogramm Lista Script können sämtliche Lista Produkte und Einteilungsmaterialien sauber und einfach beschriftet werden.







Software kostenlos downloaden unter **www.lista.com/script**

Vorteile

- Gute Übersicht und Erreichbarkeit des Lagerguts
- Flexibel einsetzbares Einteilungsmaterial durch standardisierte Grössen
- Beschleunigung von Arbeitsprozessen durch perfekte Ordnung und Beschriftung

Für jeden Anspruch die passende Konfiguration

Je nach Arbeitssituation können die Lista Schubladenschränke mit Flügel- und Schiebetüren individuell zusammengestellt und kombiniert werden. Zur Verfügung stehen die Konfigurationen mit Flügel- oder Schiebetüren und Schubladen.



Flügeltüren
Konfiguration mit Schubladen, Auszugboden und Flügeltüren.



Flügeltüren / Schubladenkombination
Konfiguration mit zwei individuellen Schliessungen der oberen Schubladen und der unteren Schubladen durch eine vorgesetzte Flügeltür.



Schiebetüren
Konfiguration mit Schubladen, Auszugböden und Schiebetüren.



Alle Schubladenschränke können auf Anfrage auch als ESD-Version bestellt und konfiguriert werden.

ESD-Informationen siehe Seite 758/759

www.lista.com © 2014

Maximale Flexibilität durch freie Farbwahl
12 Standardfarben, 6 Farbkombinationen

Alle farbvariablen Produkte sind in 12 Standardfarben und 6 Farbkombinationen ohne Aufpreis verfügbar. Der dreistellige Farbcode (z.B. **.010**) ist ein Bestandteil der Artikelnummer. Vervollständigen Sie die Artikelnummer bei Ihrer Bestellung immer mit dem gewünschten Farbcode (z.B. **70.701.010**). Gehäuse und Schubladen sind auch in jeweils unterschiedlichen Farben bestellbar.



.010 Lichtblau RAL 5012



.020 Lichtgrau RAL 7035



.030 Resedagrün RAL 6011



.040 Capriblau RAL 5019



.050 Grau metallic NCS S 6502-B



.060 Schwarz NCS S 9000-N



.070 Rubinrot RAL 3003



.080 Taubengrau NCS S 4502-B



.090 Enzianblau RAL 5010



.100 Signalblau RAL 5005



.110 Reinweiss RAL 9010



.180 Grauweiss RAL 9002



.514 Lichtgrau RAL 7035 / Lichtblau RAL 5012



.518 Lichtgrau RAL 7035 / Signalblau RAL 5005



.519 Lichtgrau RAL 7035 / Grau metallic NCS S 6502-B



.521 Grau metallic NCS S 6502-B / Lichtgrau RAL 7035



.512 Lichtgrau RAL 7035 / Rubinrot RAL 3003



.522 Rubinrot RAL 3003 / Grau metallic NCS S 6502-B

Weitere 12 vordefinierte Farben sind mit Aufpreis erhältlich

.120 Graualuminium RAL 9007

.130 Weissaluminium RAL 9006

.140 Hellgrau NCS S 2000-N

.170 Ultramarinblau RAL 5002

.190 Himmelblau RAL 5015

.200 Anthrazitgrau RAL 7016

.210 Brillantblau RAL 5007

.220 Türkisblau RAL 5018

.230 Kieselgrau RAL 7032

.240 Feuerrot RAL 3000

.260 Schiefergrau RAL 7015

.280 Orange RAL 2004



Ihr individueller Farbwunsch auf Anfrage

Lista ist in der Lage, jeden individuellen Farbwunsch zu erfüllen. Neben den bestehenden Standard- und vordefinierten Farben kann auf Anfrage Ihr Wunschprodukt in jeder beliebigen Farbe produziert werden.

Vorteile

- Schlag- und abriebfeste Gehäuse-Oberfläche durch umweltfreundlichen Pulverlack
- Vollumfänglicher Korrosionsschutz der Schublade durch Elektrophorese-Tauchlackierung

Aus drucktechnischen Gründen sind Abweichungen dieser Farbvorlage gegenüber dem Originalton möglich.

© 2014 www.lista.com

Einfach wählen:
A) **Vorkonfigurierte Modelle bestellen**

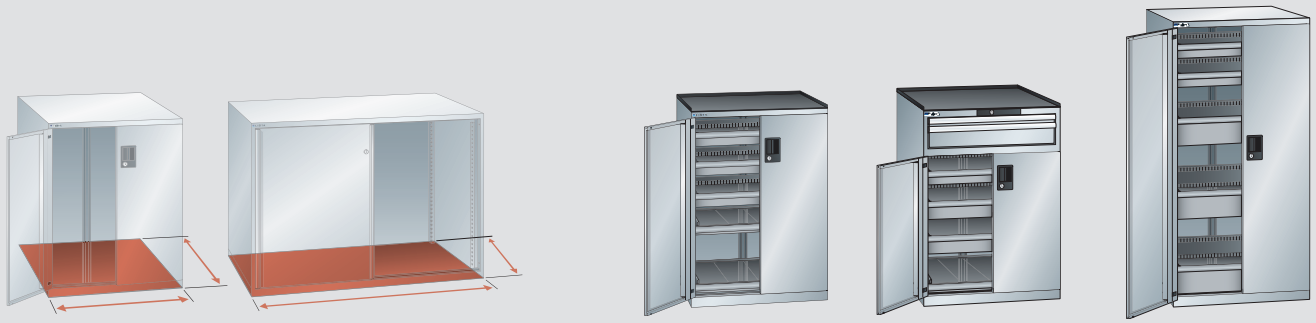

1. Lista-Einheiten ✓ ✓ ✓ vorkonfigurierte Bestellbeispiele

oder
B) **Schränke individuell konfigurieren und bestellen**

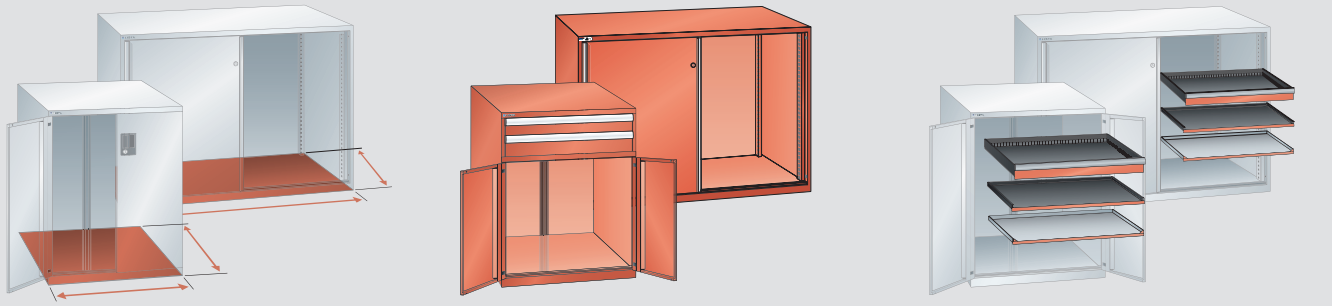

1. Lista-Einheiten

Als Erstes wählen Sie die Schrankgrundfläche (z.B.: 717 x 600 mm = 36 x 27 E oder 717 x 753 mm = 36 x 36 E). Die Lista-Einheit E x E drückt aus, welche Schubladen und welches Einteilungsmaterial zu welchen Gehäusen passen.

2. Gehäuse mit Türen

Nach der Wahl einer Grundfläche bestimmen Sie das Gehäuse mit Flügel- oder Schiebetüren. Die Gehäusewahl beinhaltet immer auch die Wahl des gewünschten Schliesssystems (Key Lock oder Code Lock) und der Farbe.

3. Schubladen

Bestimmen Sie nun Fronthöhe, Tragkraft, Sicherung und Farbe der Schubladen. Bei der Wahl der Gehäusevariante „Flügeltür Teilhöhe“ ist darauf zu achten, dass die Summe der Schubladenfronthöhen der oberen lichten Höhe (150 mm) entspricht. Verstell- und Auszugböden ergänzen das Gehäuse. Böden und Schubladen lassen sich in der Höhe frei anordnen.

www.lista.com © 2014

Vorkonfiguriert bestellen

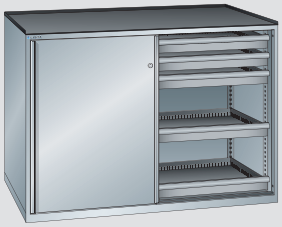

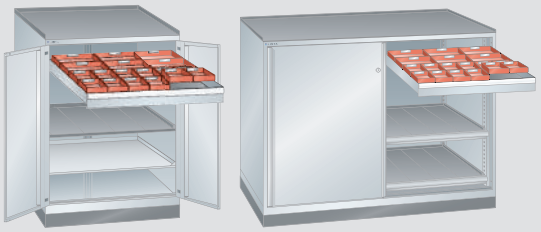

5. Einteilungsmaterial — Bestellen

Individuell bestellen



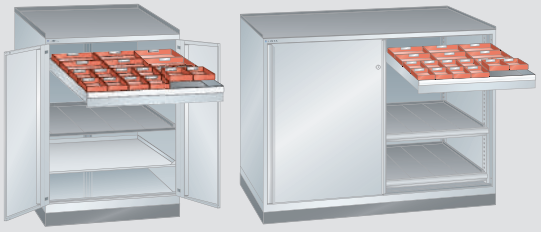

4. Zubehör

5. Einteilungsmaterial — Bestellen

Die 1000 mm hohen Schränke können optional mit einer oberen Abdeckung (Rillenmatte, wahlweise mit oder ohne Abrollrand) und/oder einem Hubwagensockel ausgestattet werden.

Die Einteilungsmaterialien für die Schubladen bestellen Sie am bequemsten als Set. Das Einteilungsmaterial muss mit Schubladenhöhe und Nutzfläche übereinstimmen. Für NC Lagersysteme lassen sich die Schubladen auch mit Werkzeughaltern ausrüsten (siehe ab Seite 271).

© 2014 www.lista.com

Schubladenschränke m. Flügel- o. Schiebetüren 75/200

Bestellung leicht gemacht:

✓ ✓ ✓ ✓ 5.

Bestellfähig vorkonfiguriert sind:
Schrankgehäuse mit Schliesssystem,
Schubladen und Zubehör

Noch zu wählen:
5. Einteilungsmaterial

Lista-Einheiten | **36 x 27 E** | 36 x 36 E

Vorkonfigurierte Schränke
mit Flügeltüren

10 Years Guarantee · GS · 75 · 200 · 1 2 3

Die vorkonfigurierten Schubladenschränke aus hochwertigem Stahlblech können mit Flügel- oder Schiebetüren ausgestattet werden. Die Schubladenschränke mit Flügeltüren sind wahlweise mit den Schliessungen Key Lock oder Code Lock ausrüstbar. Die Konfiguration der Schiebetüren kann mit dem Schliesssystem Key Lock versehen werden.



Art.-Nr. **79.412.512**
Gehäuse: Lichtgrau, RAL 7035
Fronten: Rubinrot, RAL 3003
(exkl. Einteilungsmaterial)

Weitere individuelle Konfigurationen möglich (siehe Einzelteile ab Seite 154).

www.lista.com © 2014



B 717 mm **T 600 mm**

612 x 459 mm

H 1020 mm Lichte Höhe **900 mm**



1 Abrollrand

1 Schublade 75 mm

2 Auszugböden

kg		Art.-Nr.	
75	Key Lock	**79.400.**XXX	
75	Code Lock	**79.401.**XXX	
200	Key Lock	**79.402.**XXX	
200	Code Lock	**79.403.**XXX	



1 Abrollrand

2 Schubladen
75 mm
75 mm

1 Auszugboden

kg		Art.-Nr.	
75	Key Lock	**79.404.**XXX	
75	Code Lock	**79.405.**XXX	
200	Key Lock	**79.406.**XXX	
200	Code Lock	**79.407.**XXX	



1 Abrollrand

3 Schubladen
75 mm
75 mm
75 mm

1 Auszugboden

kg		Art.-Nr.	
75	Key Lock	**79.408.**XXX	
75	Code Lock	**79.409.**XXX	
200	Key Lock	**79.410.**XXX	
200	Code Lock	**79.411.**XXX	



1 Abrollrand

3 Schubladen
75 mm
75 mm
75 mm

2 Auszugböden

kg		Art.-Nr.	
75	Key Lock	**79.412.**XXX	
75	Code Lock	**79.413.**XXX	
200	Key Lock	**79.414.**XXX	
200	Code Lock	**79.415.**XXX	



1 Abrollrand

4 Schubladen
75 mm
75 mm
75 mm
75 mm

kg		Art.-Nr.	
75	Key Lock	**79.416.**XXX	
75	Code Lock	**79.417.**XXX	
200	Key Lock	**79.418.**XXX	
200	Code Lock	**79.419.**XXX	



1 Abrollrand

5 Schubladen
75 mm
75 mm
75 mm
75 mm
75 mm

kg		Art.-Nr.	
75	Key Lock	**79.420.**XXX	
75	Code Lock	**79.421.**XXX	
200	Key Lock	**79.422.**XXX	
200	Code Lock	**79.423.**XXX	

Ausstattung

Alle Schubladenschränke dieser Seite sind ausgestattet mit Abrollrand 3-seitig inklusive Rillenmatte.

Höhe Abrollrand	20 mm

Farben
Schränke in 12 Standardfarben, 6 Farbkombinationen und 12 weiteren Farben mit Aufpreis erhältlich. Bei Bestellung den gewünschten dreistelligen Farbcode (anstelle XXX) einsetzen. Wunschfarben auf Anfrage.



Farb-Informationen siehe Ausklappseite

✓ ✓ ✓ ✓ 5.

Bestellschritt 5.: passendes Einteilungsmaterial ab Seite 706

© 2014 www.lista.com

Vorkonfigurierte Schränke
mit Schiebetüren

H 1020 mm Lichte Höhe **900 mm**



1 Abrollrand
2 Schubladen
75 mm 75 mm
6 Auszugböden

kg		Art.-Nr.	
75	Key Lock	**79.424.**XXX	
200	Key Lock	**79.425.**XXX	



1 Abrollrand
4 Schubladen
75 mm 75 mm
75 mm 75 mm
2 Auszugböden

kg		Art.-Nr.	
75	Key Lock	**79.426.**XXX	
200	Key Lock	**79.427.**XXX	



1 Abrollrand
6 Schubladen
75 mm 75 mm
75 mm 75 mm
75 mm 75 mm
2 Auszugböden

kg		Art.-Nr.	
75	Key Lock	**79.428.**XXX	
200	Key Lock	**79.429.**XXX	



Art.-Nr. **79.432.512**
Gehäuse: Lichtgrau, RAL 7035
Fronten: Rubinrot, RAL 3003

 © 2014

B 1430 mm

T 627 mm

612 x 459 mm

H 1020 mm Lichte Höhe **900 mm**



1 Abrollrand

8 Schubladen

75 mm 75 mm
75 mm 75 mm
75 mm 75 mm
75 mm 75 mm

kg		Art.-Nr.	
75	Key Lock	**79.430.**XXX	
200	Key Lock	**79.431.**XXX	



1 Abrollrand

4 Schubladen

75 mm 75 mm
75 mm 75 mm

4 Auszugböden

kg		Art.-Nr.	
75	Key Lock	**79.432.**XXX	
200	Key Lock	**79.433.**XXX	



1 Abrollrand

10 Schubladen

75 mm 75 mm
75 mm 75 mm
75 mm 75 mm
75 mm 75 mm
75 mm 75 mm

kg		Art.-Nr.	
75	Key Lock	**79.434.**XXX	
200	Key Lock	**79.435.**XXX	



Ausstattung

Alle Schubladenschränke dieser Doppelseite sind ausgestattet mit Abrollrand 3-seitig inklusive Rillenmatte.

Höhe Abrollrand	20 mm

@ Lista online

Das gesamte Lista Sortiment bietet unzählige Lösungen für Ihre individuellen Anforderungen. Das Online-Kompendium 2, den Lista Konfigurator sowie Lista Script finden Sie hier:

www.lista.com



✓ ✓ ✓ ✓ 5.

Bestellschritt 5.: passendes Einteilungsmaterial ab Seite 706

© 2014 www.lista.com

Bestellschritte individuelle Konfiguration:

✓ 2. 3. 4. 5.

Noch zu wählen auf dieser und den folgenden Seiten:

2. Schrankgehäuse, Schliesssystem und Farbe
3. Schubladen, Schubladen-Sicherungen und Farbe
4. Zubehör
5. Einteilungsmaterial

Lista-Einheiten | **36 x 27 E** | 36 x 36 E

2. Schrankgehäuse mit Flügeltüren
für Key Lock oder Code Lock

B → 717 mm

T ↗ 600 mm



Schrankgehäuse

Die Gehäuse der Flügeltürschränke bestehen aus hochwertigem Stahlblech und besitzen die Schliess-stange für die Schubladen-Einzelsicherung. Je nach Verwendungszweck können die Gehäuse genauso wie die Schubladenschränke mit verschieden grossen Schubladen und Auszugböden versehen werden. Die vorgesetzten Türen sichern das Lagergut.

Flügeltüren

Die Flügeltüren aus Stahlblech besitzen einen 2-Punkt-Stangen-Verschluss und können wahlweise mit den Schliesssystemen Key Lock oder Code Lock versehen werden. Der maximale Öffnungswinkel beträgt 235 Grad.

H ↑ mm	1000
Lichte Höhe mm	900
Gehäuse	Art.-Nr.
vorbereitet für Flügeltürsatz	**71.440.XXX**
Flügeltür-Satz für Key Lock	
2 Türen **exkl.** Klappschloss **verschiedenschliessend**	**12.616.XXX**
● Klappschloss (Nummer nach Zufallsprinzip)	**49.060.000**
2 Türen **exkl.** Klappschloss **gleichschliessend**	**12.616.XXX**
+ Klappschloss 2C____ (Nummer nach Wahl)	**49.067.000**
Direkt verfügbare Klappschlösser mit vordefinierter Nummer siehe unten*	
2 Türen **exkl.** Klappschloss **Hauptschliessanlage**	**12.616.XXX**
+ Klappschloss zu Hauptschliessanlage	**49.068.000**
● Hauptschlüssel (registrierte Anlage)	**20.040.000**
Flügeltür-Satz für Code Lock	
2 Türen **exkl.** Klappschloss	**12.616.XXX**
● Klappschloss mit Code Lock	**49.070.000**

+ Bei Nachbestellung bestehende Zylindernummer angeben ● Für den Betrieb erforderlich



* Klappschlösser 2C mit vordefinierter Nummer

Lagerhaltig	Art.-Nr.
Klappschloss 2C **1**	**49.061.000**
Klappschloss 2C **2**	**49.062.000**
Klappschloss 2C **3**	**49.063.000**
Klappschloss 2C **4**	**49.064.000**
Klappschloss 2C **5**	**49.065.000**
Klappschloss 2C **6**	**49.066.000**

www.lista.com © 2014

2. Schrankgehäuse mit Schiebetüren für Key Lock

B → 1430 mm

T ↗ 627 mm



Schrankgehäuse

Die Gehäuse der Schiebetürschränke bestehen aus hochwertigem Stahlblech und besitzen integrierte Stützen für die Einrichtung der Schubladen.

Schiebetüren

Die Schiebetüren aus Stahlblech lassen sich durch Kugellagerrollen leicht und geräuscharm innerhalb der Lauf- und Führungsschiene bewegen. Mit Hilfe des Schliesssystems Key Lock lässt sich das Lagergut auf kleinstem Raum sicher verstauen und verschliessen.

H ↑ mm	1000
Lichte Höhe mm	900
Gehäuse	Art.-Nr.
vorbereitet für Schiebetürsatz	**71.441.XXX**
Schiebetür-Satz für Key Lock	
2 Türen **exkl.** Drehdruck-Zylinder **verschiedenschliessend** 	**12.584.XXX**
● Drehdruck-Zylinder (Nummer nach Zufallsprinzip)	**55.438.000**
2 Türen **exkl.** Drehdruck-Zylinder **gleichschliessend** 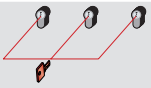	**12.584.XXX**
+ Drehdruck-Zylinder 2C____ (Nummer nach Wahl)	**55.439.000**
Direkt verfügbare Drehdruck-Zylinder mit vordefinierter Nummer siehe unten*	
2 Türen **exkl.** Drehdruck-Zylinder **Hauptschliessanlage** 	**12.584.XXX**
+ Drehdruck-Zylinder zu Hauptschliessanlage	**55.440.000**
● Hauptschlüssel (registrierte Anlage)	**20.040.000**

\+ Bei Nachbestellung bestehende Zylindernummer angeben ● Für den Betrieb erforderlich



Farben
Gehäuse in 12 Standardfarben und 12 weiteren Farben mit Aufpreis erhältlich. Bei Bestellung den gewünschten dreistelligen Farbcode (anstelle XXX) einsetzen. Wunschfarben auf Anfrage.

Farb-Informationen siehe Ausklappseite

✓ 2. 3. 4. 5.

Bestellschritte 3.-5.: siehe nachfolgende Seiten

* Drehdruck-Zylinder 2C mit vordefinierter Nummer

Lagerhaltig	Art.-Nr.
Drehdruck-Zylinder 2C **1**	**55.465.000**
Drehdruck-Zylinder 2C **2**	**55.466.000**
Drehdruck-Zylinder 2C **3**	**55.467.000**
Drehdruck-Zylinder 2C **4**	**55.468.000**
Drehdruck-Zylinder 2C **5**	**55.469.000**
Drehdruck-Zylinder 2C **6**	**55.470.000**

© 2014 www.lista.com

3.4. Schubladen und Schrankzubehör
Einzelteile

Schubladen

Durch die vielfältigen Ausführungen der Schubladen kann jedes Schrankgehäuse optimal dem jeweiligen Lagergut angepasst werden. Die Teilungen von jeweils 25 mm in den vertikalen Stützen der Schrankgehäuse entsprechen dem Raster der Schubladen-Fronthöhe. Dementsprechend lassen sich Schubladen verschiedenster Fronthöhen in beliebiger Reihenfolge in das gleiche Schrankgehäuse einbauen. Die Schubladen-Wände sind innen allseitig mit einem Schlitzraster in Einheiten (E) von 17 mm versehen, was eine individuelle Unterteilung ermöglicht.



Bestellhinweise

Bei der Auswahl der Schubladen ist die lichte Höhe des Schrankgehäuses massgebend. Die Summe der Fronthöhen (C) muss der lichten Höhe (B) entsprechen (siehe Grafik). Für die Beladung und die Belastung von Schubladen und Schubladenschränken bitte die Montageanleitung und die Beladungsvorschriften beachten. Tragfähigkeit gilt bei gleichmässig verteilter Last.

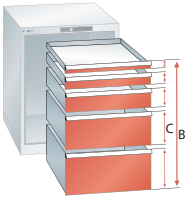







H mm	50**	75
Nutzhöhe mm	32,5	57,5
Mantelhöhe mm	28,5	49
Tragkraft 75	Art.-Nr.	Art.-Nr.
Standard	**72.042.**XXX	**72.043.**XXX
Einzelsicherung rechts *	**72.152.**XXX	**72.153.**XXX
Einzelsicherung rechts und links *	**72.262.**XXX	**72.263.**XXX
Doppelsicherung *	**72.372.**XXX	**72.373.**XXX
Tragkraft 200		Art.-Nr.
Standard	-	**72.044.**XXX
Einzelsicherung rechts *	-	**72.154.**XXX
Einzelsicherung rechts und links *	-	**72.264.**XXX
Doppelsicherung *	-	**72.374.**XXX
Lilo-Sicherung	-	**72.454.**XXX

* Ausschliesslich geeignet für Gehäuse mit Flügeltüren.

Auszug- und Verstellboden

Aus Stahlblech, Taubengrau, NCS S 4502-B. Auszugböden mit eingelegten sendzimirverzinkten Lamellen (Stahlblechprofil), Verstellboden glatt. Durch die Teilung von jeweils 25 mm in den vertikalen Stützen der Schrankgehäuse lassen sich die Böden in beliebiger Reihenfolge in das gleiche Schrankgehäuse einbauen.

Ausführung	kg	Nutzbreite mm	Nutztiefe mm	Einbauhöhe mm	Art.-Nr.
Verstellboden	200	656	467	75	**74.105.000**
Auszugboden	75	612	459	75	**79.219.**XXX
Auszugboden	200	612	459	75	**79.223.**XXX

Abrollrand 3-seitig und Rillenmatte

Aus Stahlblech, Schwarz, NCS S 9000-N, inklusive Rillenmatte, schwarz.

Ausführung	Breite mm	Tiefe mm	Höhe mm	Art.-Nr.
Abrollrand m. Rillenmatte, einzeln, für Schrankgehäuse mit Flügeltüren	717	600	20	**12.624.000**
Rillenmatte, für Gehäuse mit Türsatz, für Schrankgehäuse mit Flügeltüren	712	595	3	**12.627.000**
Abrollrand m. Rillenmatte, 2x 36x27E, für Schrankgehäuse mit Schiebetüren	1430	627	20	**12.503.000**
Rillenmatte, einzeln, 2x 36x27E, für Schrankgehäuse mit Schiebetüren	1429	623	3	**12.504.000**

www.lista.com © 2014





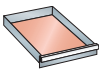

612 x 459 mm













	100	125	150	200	250	300
	82,5	107,5	132,5	182,5	232,5	282,5
	76	76	126	176	226	276
	Art.-Nr.	Art.-Nr.	Art.-Nr.	Art.-Nr.		
	72.045.XXX	**72.047.**XXX	**72.049.**XXX	**72.051.**XXX	**72.053.**XXX	**72.055.**XXX
	72.155.XXX	**72.157.**XXX	**72.159.**XXX	**72.161.**XXX	**72.163.**XXX	**72.165.**XXX
	72.265.XXX	**72.267.**XXX	**72.269.**XXX	**72.271.**XXX	**72.273.**XXX	**72.275.**XXX
	72.375.XXX	**72.377.**XXX	**72.379.**XXX	**72.381.**XXX	**72.383.**XXX	**72.385.**XXX
	Art.-Nr.	Art.-Nr.	Art.-Nr.	Art.-Nr.	Art.-Nr.	Art.-Nr.
	72.046.XXX	**72.048.**XXX	**72.050.**XXX	**72.052.**XXX	**72.054.**XXX	**72.056.**XXX
	72.156.XXX	**72.158.**XXX	**72.160.**XXX	**72.162.**XXX	**72.164.**XXX	**72.166.**XXX
	72.266.XXX	**72.268.**XXX	**72.270.**XXX	**72.272.**XXX	**72.274.**XXX	**72.276.**XXX
	72.376.XXX	**72.378.**XXX	**72.380.**XXX	**72.382.**XXX	**72.384.**XXX	**72.386.**XXX
	72.455.XXX	**72.456.**XXX	**72.457.**XXX	**72.458.**XXX	**72.459.**XXX	**72.460.**XXX

** Schubladen mit 50 mm Fronthöhe müssen an oberster Position platziert werden.

Schubladensicherungen siehe Seite 25

Plantasche

Für alle Grössen. Polystyrol, grau.

Ausführung	Breite mm	Tiefe mm	Höhe mm	Art.-Nr.
Plantasche DIN A4 quer	355	20	195	**100.207.000**
Plantasche DIN A5 quer	250	20	145	**100.208.000**



2-Weg-Hubwagen-/Staplersockel

Aus Stahlblech, für Höhenausgleich. Ermöglicht das Unterfahren und den Transport voll eingeräumter Schränke mittels Hubwagen oder Gabelstapler. Der Sockel wird mit dem Gehäuseboden verschraubt. Schwarz, NCS S 9000-N.

Sockelblende einzeln, passend zum Hubwagen-/Staplersockel. Als vorder- bzw. rückseitiger Abschluss aufsteckbar. Aus Stahlblech, Schwarz, NCS S 9000-N.



Ausführung	Breite mm	Tiefe mm	Höhe mm	Art.-Nr.
Sockel, für Flügeltürschrank	717	506	100	**74.061.000**
Blende, einzeln, für Flügeltürschrank	717	-	100	**74.066.000**
Sockel, für Schiebetürschrank	1430	560	100	**12.505.000**
Blende, einzeln, für Schiebetürschrank	1430	-	100	**74.070.000**



Farben

Fronten in 12 Standardfarben und 12 weiteren Farben mit Aufpreis erhältlich. Bei Bestellung den gewünschten dreistelligen Farbcode (anstelle XXX) einsetzen. Wunschfarben auf Anfrage.

Ersatzteile siehe Seite 70/71

Einteilungsmaterial und Beschriftungssystem siehe ab Seite 706

Farb-Informationen siehe Ausklappseite

© 2014 www.lista.com

Schubladenschränke m. Flügel- o. Schiebetüren 75/200

Bestellung leicht gemacht:

✓ ✓ ✓ ✓ 5.

Bestellfähig vorkonfiguriert sind:
Schrankgehäuse mit Schliesssystem,
Schubladen und Zubehör

Noch zu wählen:
5. Einteilungsmaterial

Vorkonfigurierte Schränke
mit Flügeltüren

10 Years Guarantee · GS · 500 · 75 · 200 · 1 2 3

Die vorkonfigurierten Schubladenschränke aus hochwertigem Stahlblech können mit Flügel- oder Schiebetüren ausgestattet werden. Die Schubladenschränke mit Flügeltüren sind wahlweise mit den Schliessungen Key Lock oder Code Lock ausrüstbar. Die Konfiguration der Schiebetüren kann mit dem Schliesssystem Key Lock versehen werden.



Ausstattung

Alle Schubladenschränke dieser Doppelseite sind ausgestattet mit Abrollrand 3-seitig inklusive Rillenmatte.

Höhe Abrollrand	20 mm

Art.-Nr. **79.450.518**
Gehäuse: Lichtgrau, RAL 7035
Fronten: Signalblau, RAL 5005
(exkl. Einteilungsmaterial)

Farben
Schränke in 12 Standardfarben, 6 Farbkombinationen und 12 weiteren Farben mit Aufpreis erhältlich. Bei Bestellung den gewünschten dreistelligen Farbcode (anstelle XXX) einsetzen. Wunschfarben auf Anfrage.

Farb-Informationen
siehe Ausklappseite





Vorkonfigurierte Schränke verfügbar in 2 Höhen
Weitere individuelle Konfigurationen möglich (siehe Einzelteile ab Seite 162).





H	1020	1450	mm

www.lista.com © 2014



B 717 mm **T** 753 mm

612 x 612 mm

H 1020 mm Lichte Höhe **900 mm**



1 Abrollrand

3 Schubladen
75 mm
75 mm
75 mm

1 Auszugboden

kg		Art.-Nr.
75	Key Lock	**79.438.**XXX
75	Code Lock	**79.439.**XXX
200	Key Lock	**79.440.**XXX
200	Code Lock	**79.441.**XXX



1 Abrollrand

3 Schubladen
75 mm
75 mm
75 mm

2 Auszugböden

kg		Art.-Nr.
75	Key Lock	**79.442.**XXX
75	Code Lock	**79.443.**XXX
200	Key Lock	**79.444.**XXX
200	Code Lock	**79.445.**XXX



1 Abrollrand

3 Schubladen
75 mm
150 mm
150 mm

kg		Art.-Nr.
75	Key Lock	**79.450.**XXX
75	Code Lock	**79.451.**XXX
200	Key Lock	**79.452.**XXX
200	Code Lock	**79.453.**XXX



1 Abrollrand

2 Schubladen
75 mm
75 mm

2 Auszugböden

kg		Art.-Nr.
75	Key Lock	**78.222.**XXX
75	Code Lock	**78.223.**XXX
200	Key Lock	**79.436.**XXX
200	Code Lock	**79.437.**XXX



1 Abrollrand

2 Verstellböden

2 Auszugböden

kg		Art.-Nr.
75	Key Lock	**78.220.**XXX
75	Code Lock	**78.221.**XXX
200	Key Lock	**79.454.**XXX
200	Code Lock	**79.455.**XXX



1 Abrollrand

4 Schubladen
75 mm
75 mm
75 mm
75 mm

1 Auszugboden

kg		Art.-Nr.
75	Key Lock	**79.446.**XXX
75	Code Lock	**79.447.**XXX
200	Key Lock	**79.448.**XXX
200	Code Lock	**79.449.**XXX

@ Lista online

Das gesamte Lista Sortiment bietet unzählige Lösungen für Ihre individuellen Anforderungen. Das Online-Kompendium 2, den Lista Konfigurator sowie Lista Script finden Sie hier:

www.lista.com



✓ ✓ ✓ ✓ 5.

Bestellschritt 5.: passendes Einteilungsmaterial ab Seite 706

© 2014 www.lista.com

Vorkonfigurierte Schränke
mit Flügeltüren

H 1020 mm Lichte Höhe 150 / 700 mm — B 717 mm — T 753 mm



1 Abrollrand
1 Schublade oben
150 mm
2 Schublade unten
75 mm
75 mm
2 Auszugböden

kg		Art.-Nr.
75	Key Lock	**79.456.**XXX
75	Code Lock	**79.457.**XXX
200	Key Lock	**79.458.**XXX
200	Code Lock	**79.459.**XXX



1 Abrollrand
2 Schubladen oben
50 mm
100 mm
3 Schubladen unten
75 mm
100 mm
100 mm
1 Auszugboden

kg		Art.-Nr.
75	Key Lock	**79.460.**XXX
75	Code Lock	**79.461.**XXX
200	Key Lock	**79.462.**XXX
200	Code Lock	**79.463.**XXX



1 Abrollrand
2 Schubladen oben
75 mm
75 mm
3 Schubladen unten
75 mm
75 mm
75 mm
1 Auszugboden

kg		Art.-Nr.
75	Key Lock	**79.464.**XXX
75	Code Lock	**79.465.**XXX
200	Key Lock	**79.466.**XXX
200	Code Lock	**79.467.**XXX

H 1450 mm Lichte Höhe 1350 mm — B 717 mm — T 753 mm



3 Schubladen
75 mm
75 mm
150 mm
2 Auszugböden

kg		Art.-Nr.
75	Key Lock	**78.256.**XXX
75	Code Lock	**78.257.**XXX
200	Key Lock	**79.468.**XXX
200	Code Lock	**79.469.**XXX



3 Verstellböden
2 Auszugböden

kg		Art.-Nr.
75	Key Lock	**78.224.**XXX
75	Code Lock	**78.225.**XXX
200	Key Lock	**79.470.**XXX
200	Code Lock	**79.471.**XXX



5 Schubladen
75 mm
75 mm
150 mm
150 mm
150 mm

kg		Art.-Nr.
75	Key Lock	**79.472.**XXX
75	Code Lock	**79.473.**XXX
200	Key Lock	**79.474.**XXX
200	Code Lock	**79.475.**XXX

i Tipp

Anpassung der Schliessungen (Key Lock)
Sämtliche verschiedenschliessende Schränke können im Nachhinein so angepasst werden, dass sie an eine Hauptschliessanlage angegliedert werden können. Voraussetzung dafür ist lediglich die Nummer des Masterschlüssels.

1. Bestellung des neuen Zylinders bei Lista (Schlüsselnummer angeben)
2. Vorhandenen Zylinder mit Hilfe des Entnahmewerkzeuges entfernen
3. Einsetzen des neuen Zylinders
4. Hauptschliessanlage wurde erweitert

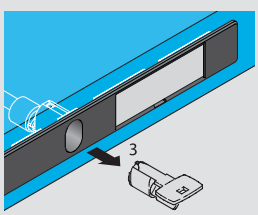

Entnahmewerkzeug
Art.-Nr. **222.396.000**

Spezielle Konfigurationsmöglichkeiten
Schubladenschränke mit Flügeltüren in Teilhöhen sind auf Anfrage bis zur Breite 54 E erhältlich. Schubladenschränke mit Flügeltüren in Totalhöhen sind auf Anfrage bis zur Breite 78 E erhältlich. Schubladen- und Auszugböden der Schubladenschränke sind zu diesen Konfigurationen kompatibel. Passende Verstellböden sind auf Anfrage erhältlich. (Achtung: Böden aus dem Schubladenregalsystem lassen sich nicht einbauen!)

www.lista.com © 2014

612 x 612 mm

mit Schiebetüren

H 1020 mm Lichte Höhe **900 mm** | **B 1430 mm** | **T 780 mm**



1 Abrollrand

4 Schubladen
75 mm 75 mm
75 mm 75 mm

2 Auszugböden

kg		Art.-Nr.	
75	Key Lock	**78.259.**XXX	
200	Key Lock	**79.482.**XXX	



1 Abrollrand

8 Schubladen
75 mm 75 mm
75 mm 75 mm
75 mm 75 mm
75 mm 75 mm

2 Auszugböden

kg		Art.-Nr.	
75	Key Lock	**79.483.**XXX	
200	Key Lock	**79.484.**XXX	



1 Abrollrand

4 Verstellböden

2 Auszugböden

kg		Art.-Nr.	
75	Key Lock	**78.258.**XXX	
200	Key Lock	**79.485.**XXX	



1 Abrollrand

2 Schubladen
75 mm 75 mm

6 Auszugböden

kg		Art.-Nr.	
75	Key Lock	**79.476.**XXX	
200	Key Lock	**79.477.**XXX	



1 Abrollrand

4 Schubladen
75 mm 75 mm
75 mm 75 mm

4 Auszugböden

kg		Art.-Nr.	
75	Key Lock	**79.478.**XXX	
200	Key Lock	**79.479.**XXX	



1 Abrollrand

6 Schubladen
75 mm 75 mm
150 mm 150 mm
150 mm 150 mm

kg		Art.-Nr.	
75	Key Lock	**79.480.**XXX	
200	Key Lock	**79.481.**XXX	



Art.-Nr. **79.478.521**
Gehäuse: Grau metallic, NCS S 6502-B
Fronten: Lichtgrau, RAL 7035
(exkl. Einteilungsmaterial)



Farben
Schränke in 12 Standardfarben, 6 Farbkombinationen und 12 weiteren Farben mit Aufpreis erhältlich. Bei Bestellung den gewünschten dreistelligen Farbcode (anstelle XXX) einsetzen. Wunschfarben auf Anfrage.

Farb-Informationen siehe Ausklappseite

Ausstattung

Die Schubladenschränke mit Höhe 1020 mm dieser Doppelseite sind ausgestattet mit Abrollrand 3-seitig inklusive Rillenmatte.

Höhe Abrollrand	20 mm

✓ ✓ ✓ ✓ 5.

Bestellschritt 5.: passendes Einteilungsmaterial ab Seite 706

© 2014 www.lista.com

Bestellschritte individuelle Konfiguration:

✓ 2. 3. 4. 5.

Noch zu wählen auf dieser und den folgenden Seiten:

2. Schrankgehäuse, Schliesssystem und Farbe
3. Schubladen, Schubladen-Sicherungen und Farbe
4. Zubehör
5. Einteilungsmaterial

Lista-Einheiten | 36 x 27 E | 36 x 36 E

2. Schrankgehäuse mit Flügeltüren
für Key Lock oder Code Lock





Schrankgehäuse

Die Gehäuse der Flügeltürschränke bestehen aus hochwertigem Stahlblech und besitzen eine Schliessstange für die Schubladen-Einzelsicherung. Je nach Verwendungszweck können die Gehäuse genauso wie die Schubladenschränke mit verschieden grossen Schubladen und Auszugböden versehen werden. Die vorgesetzten Türen sichern das Lagergut.

H mm	1000		1450	
Lichte Höhe mm	900		1350	
Gehäuse	Art.-Nr.		Art.-Nr.	
vorbereitet für Flügeltür-Satz	**71.442.**XXX		**71.444.**XXX	
Flügeltür-Satz für Key Lock				
2 Türen **exkl.** Klappschloss **verschiedenschliessend**	**12.616.**XXX		**12.615.**XXX	
● Klappschloss (Nummer nach Zufallsprinzip)	**49.060.000**		**49.060.000**	
2 Türen **exkl.** Klappschloss **gleichschliessend**	**12.616.**XXX		**12.615.**XXX	
+ Klappschloss 2C____ (Nummer nach Wahl)	**49.067.000**		**49.067.000**	
Direkt verfügbare Klappschlösser mit vordefinierter Nummer siehe unten*				
2 Türen **exkl.** Klappschloss **Hauptschliessanlage**	**12.616.**XXX		**12.615.**XXX	
+ Klappschloss zu Hauptschliessanlage	**49.068.000**		**49.068.000**	
● Hauptschlüssel (registrierte Anlage)	**20.040.000**		**20.040.000**	
Flügeltür-Satz für Code Lock				
2 Türen **exkl.** Klappschloss	**12.616.**XXX		**12.615.**XXX	
● Klappschloss mit Code Lock	**49.070.000**		**49.070.000**	

\+ Bei Nachbestellung bestehende Zylindernummer angeben ● Für den Betrieb erforderlich

* Klappschlösser 2C mit vordefinierter Nummer

Lagerhaltig	Art.-Nr.	
Klappschloss 2C **1**	**49.061.000**	
Klappschloss 2C **2**	**49.062.000**	
Klappschloss 2C **3**	**49.063.000**	
Klappschloss 2C **4**	**49.064.000**	
Klappschloss 2C **5**	**49.065.000**	
Klappschloss 2C **6**	**49.066.000**	

www.lista.com © 2014

B 717 mm **T** 753 mm

Flügeltüren für Total- und Teilhöhe

Die Flügeltüren aus Stahlblech besitzen einen 2-Punkt-Stangen-Verschluss und können wahlweise mit den Schliesssystemen Key Lock oder Code Lock versehen werden. Der maximale Öffnungswinkel beträgt 235 Grad.



Gehäuse vorbereitet für Flügeltür-Satz **Teilhöhe**



H mm **1000**

Lichte Höhe mm	900
Key Lock	Art.-Nr.
Gehäuse **inkl.** Zylinder **verschiedenschliessend**	**71.093.**XXX
Gehäuse **exkl.** Zylinder **gleichschliessend**	**71.034.**XXX
+ Zylinder 2C____ (Nummer nach Wahl)	**222.383.000**

Direkt verfügbare Zylinder mit vordefinierter Nummer siehe unten rechts*

Gehäuse **exkl.** Zylinder **Hauptschliessanlage**	**71.034.**XXX
+ Zylinder zu Hauptschliessanlage	**222.384.000**
● Hauptschlüssel (registrierte Anlage)	**20.040.000**
Code Lock	
Gehäuse mit elektr. Schliessung per Zahlencode	**71.152.**XXX

Flügeltür-Satz für **Teilhöhe** Höhe mm	800
Flügeltür-Satz für Key Lock	Art.-Nr.
2 Türen **exkl.** Klappschloss **verschiedenschliessend**	**12.617.**XXX
● Klappschloss (Nummer nach Zufallsprinzip)	**49.060.000**
2 Türen **exkl.** Klappschloss **gleichschliessend**	**12.617.**XXX
+ Klappschloss 2C____ (Nummer nach Wahl)	**49.067.000**

Direkt verfügbare Klappschlösser mit vordefinierter Nummer siehe linke Seite unten*

2 Türen **exkl.** Klappschloss **Hauptschliessanlage**	**12.617.**XXX
+ Klappschloss zu Hauptschliessanlage	**49.068.000**
● Hauptschlüssel (registrierte Anlage)	**20.040.000**
Flügeltür-Satz für Code Lock	
2 Türen **exkl.** Klappschloss	**12.617.**XXX
● Klappschloss mit Code Lock	**49.070.000**

\+ Bei Nachbestellung bestehende Zylindernummer angeben ● Für den Betrieb erforderlich

Farben
Gehäuse in 12 Standardfarben und 12 weiteren Farben mit Aufpreis erhältlich. Bei Bestellung den gewünschten dreistelligen Farbcode (anstelle XXX) einsetzen. Wunschfarben auf Anfrage.



Farb-Informationen siehe Ausklappseite

* Zylinder 2C mit vordefinierter Nummer

Lagerhaltig	Art.-Nr.
Zylinder 2C **1**	**222.377.000**
Zylinder 2C **2**	**222.378.000**
Zylinder 2C **3**	**222.379.000**
Zylinder 2C **4**	**222.380.000**
Zylinder 2C **5**	**222.381.000**
Zylinder 2C **6**	**222.382.000**

✓ 2. 3. 4. 5.

Bestellschritte 3.-5.: siehe nachfolgende Seiten

© 2014 www.lista.com

Bestellschritte individuelle Konfiguration:

✓ 2. 3. 4. 5.

Noch zu wählen auf dieser und den folgenden Seiten:

2. Schrankgehäuse, Schliesssystem und Farbe
3. Schubladen, Schubladen-Sicherungen und Farbe
4. Zubehör
5. Einteilungsmaterial

Lista-Einheiten	36 x 27 E	2 x	36 x 36 E

2. Schrankgehäuse mit Schiebetüren
für Drehdruck-Zylinderschloss

B → 1430 mm

T ↗ 780 mm



Schrankgehäuse

Die Gehäuse der Schiebetürschränke bestehen aus hochwertigem Stahlblech und besitzen integrierte Stützen für die Einrichtung der Schubladen.

Schiebetüren

Die Schiebetüren aus Stahlblech lassen sich durch Kugellagerrollen leicht und geräuscharm innerhalb der Lauf- und Führungsschiene bewegen. Mit Hilfe des Schliesssystems Key Lock lässt sich das Lagergut auf kleinstem Raum sicher verstauen und verschliessen.

H ↑	mm	1000
	Lichte Höhe mm	900
Gehäuse	Art.-Nr.	
vorbereitet für Rolltür-Satz		**71.445.XXX**
Rolltür-Satz für Key Lock		
2 Türen **exkl.** Drehdruck-Zylinder **verschiedenschliessend** 		**12.584.XXX**
● Drehdruck-Zylinder (Nummer nach Zufallsprinzip)		**55.438.000**
2 Türen **exkl.** Drehdruck-Zylinder **gleichschliessend** 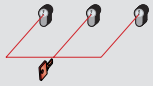		**12.584.XXX**
+ Drehdruck-Zylinder 2C____ (Nummer nach Wahl)		**55.439.000**
Direkt verfügbare Drehdruck-Zylinder mit vordefinierter Nummer siehe unten*		
2 Türen **exkl.** Drehdruck-Zylinder **Hauptschliessanlage** 		**12.584.XXX**
+ Drehdruck-Zylinder zu Hauptschliessanlage		**55.440.000**
● Hauptschlüssel (registrierte Anlage)		**20.040.000**

\+ Bei Nachbestellung bestehende Zylindernummer angeben ● Für den Betrieb erforderlich

* Drehdruck-Zylinder 2C mit vordefinierter Nummer

Lagerhaltig	Art.-Nr.
Drehdruck-Zylinder 2C **1**	**55.465.000**
Drehdruck-Zylinder 2C **2**	**55.466.000**
Drehdruck-Zylinder 2C **3**	**55.467.000**
Drehdruck-Zylinder 2C **4**	**55.468.000**
Drehdruck-Zylinder 2C **5**	**55.469.000**
Drehdruck-Zylinder 2C **6**	**55.470.000**



Farben
Gehäuse in 12 Standardfarben und 12 weiteren Farben mit Aufpreis erhältlich. Bei Bestellung den gewünschten dreistelligen Farbcode (anstelle XXX) einsetzen. Wunschfarben auf Anfrage.

Farb-Informationen siehe Ausklappseite

www.lista.com © 2014



Tipp

Gleichschliessung erweitern
Es wird Gleichschliessung für einen bestehenden und für weitere Schränke gewünscht.

Lösung:
1. Gehäuse (z.B. in Lichtblau) bestellen (z.B. Art.-Nr. 71.445.010)
2. Schiebetür exkl. Zylinder bestellen (Art.-Nr. 12.584.010)
3. Zylinder mit der Schliessnummer des bestehenden Schrankes wählen (Art.-Nr. 55.439.000) mit Angabe der Zylindernummer (z.B. 2C 365)

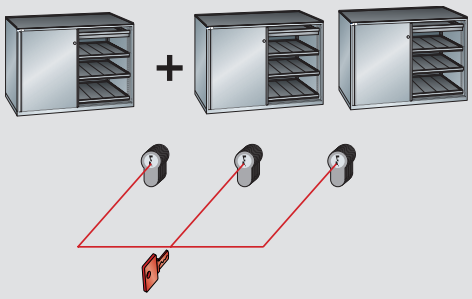

Lista online

Das gesamte Lista Sortiment bietet unzählige Lösungen für Ihre individuellen Anforderungen. Das Online-Kompendium 2, den Lista Konfigurator sowie Lista Script finden Sie hier:

www.lista.com

✓ 2. 3. 4. 5.

Bestellschritte 3.-5.:
siehe nachfolgende Seiten

© 2014 www.lista.com

3.4. Schubladen und Schrankzubehör
Einzelteile

Schubladen

Durch die vielfältigen Ausführungen der Schubladen kann jedes Schrankgehäuse optimal dem jeweiligen Lagergut angepasst werden. Die Teilungen von jeweils 25 mm in den vertikalen Stützen der Schrankgehäuse entsprechen dem Raster der Schubladen-Fronthöhe. Dementsprechend lassen sich Schubladen verschiedenster Fronthöhen in beliebiger Reihenfolge in das gleiche Schrankgehäuse einbauen. Die Schubladen-Wände sind innen allseitig mit einem Schlitzraster in Einheiten (E) von 17 mm versehen, was eine individuelle Unterteilung ermöglicht.



Bestellhinweise

Bei der Auswahl der Schubladen ist die lichte Höhe des Schrankgehäuses massgebend. Die Summe der Fronthöhen (C) muss der lichten Höhe (B) entsprechen (siehe Grafik). Für die Beladung und die Belastung von Schubladen und Schubladenschränken bitte die Montageanleitung und die Beladungsvorschriften beachten. Tragfähigkeit gilt bei gleichmässig verteilter Last.

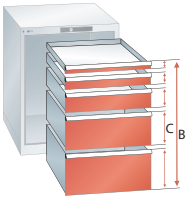











H mm	50**	75
Nutzhöhe mm	32,5	57,5
Mantelhöhe mm	28,5	49
Tragkraft **75**	Art.-Nr.	Art.-Nr.
Standard	**72.057.**XXX	**72.058.**XXX
Einzelsicherung rechts*	**72.167.**XXX	**72.168.**XXX
Einzelsicherung rechts und links*	**72.277.**XXX	**72.278.**XXX
Doppelsicherung*	**72.387.**XXX	**72.388.**XXX
Tragkraft **200**		Art.-Nr.
Standard	-	**72.059.**XXX
Einzelsicherung rechts*	-	**72.169.**XXX
Einzelsicherung rechts und links*	-	**72.279.**XXX
Doppelsicherung*	-	**72.389.**XXX
Lilo-Sicherung	-	**72.461.**XXX

* Ausschliesslich geeignet für Gehäuse mit Flügeltüren.

Auszug- und Verstellboden

Aus Stahlblech, Taubengrau, NCS S 4502-B. Auszugböden mit eingelegten sendzimirverzinkten Lamellen (Stahlblechprofil), Verstellboden glatt. Durch die Teilung von jeweils 25 mm in den vertikalen Stützen der Schrankgehäuse lassen sich die Böden in beliebiger Reihenfolge in das gleiche Schrankgehäuse einbauen.

Ausführung	kg	Nutzbreite mm	Nutztiefe mm	Einbauhöhe mm	Art.-Nr.
Verstellboden	200	656	618	75	**74.106.000**
Auszugboden	75	612	612	75	**79.218.**XXX
Auszugboden	200	612	612	75	**79.222.**XXX

Abrollrand 3-seitig und Rillenmatte

Aus Stahlblech, Schwarz, NCS S 9000-N, inklusive Rillenmatte, schwarz.

Ausführung	Breite mm	Tiefe mm	Höhe mm	Art.-Nr.
Abrollrand m. Rillenmatte, für Gehäuse mit Türsatz, für Flügeltür	717	753	20	**12.623.000**
Rillenmatte, für Gehäuse mit Türsatz, für Flügeltür	712	748	3	**12.626.000**
Abrollrand m. Rillenmatte, für Flügeltür Teilhöhe	717	725	20	**74.028.000**
Rillenmatte, für Flügeltür Teilhöhe	712	720	3	**74.017.000**
Abrollrand m. Rillenmatte, für Schiebetür	1430	780	20	**12.543.000**
Rillenmatte, einzeln, für Schiebetür	1426	776	3	**12.544.000**

www.lista.com © 2014





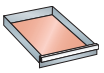

612 x 612 mm













	100	125	150	200	250	300
	82,5	107,5	132,5	182,5	232,5	282,5
	76	76	126	176	226	276
	Art.-Nr.	Art.-Nr.	Art.-Nr.	Art.-Nr.		
	72.060.XXX	**72.062.**XXX	**72.064.**XXX	**72.066.**XXX	**72.068.**XXX	**72.070.**XXX
	72.170.XXX	**72.172.**XXX	**72.174.**XXX	**72.176.**XXX	**72.178.**XXX	**72.180.**XXX
	72.280.XXX	**72.282.**XXX	**72.284.**XXX	**72.286.**XXX	**72.288.**XXX	**72.290.**XXX
	72.390.XXX	**72.392.**XXX	**72.394.**XXX	**72.396.**XXX	**72.398.**XXX	**72.400.**XXX
	Art.-Nr.	Art.-Nr.	Art.-Nr.	Art.-Nr.	Art.-Nr.	Art.-Nr.
	72.061.XXX	**72.063.**XXX	**72.065.**XXX	**72.067.**XXX	**72.069.**XXX	**72.071.**XXX
	72.171.XXX	**72.173.**XXX	**72.175.**XXX	**72.177.**XXX	**72.179.**XXX	**72.181.**XXX
	72.281.XXX	**72.283.**XXX	**72.285.**XXX	**72.287.**XXX	**72.289.**XXX	**72.291.**XXX
	72.391.XXX	**72.393.**XXX	**72.395.**XXX	**72.397.**XXX	**72.399.**XXX	**72.401.**XXX
	72.462.XXX	**72.463.**XXX	**72.464.**XXX	**72.465.**XXX	**72.466.**XXX	**72.467.**XXX

** Schubladen mit 50 mm Fronthöhe müssen an oberster Position platziert werden.

Schubladensicherungen siehe Seite 25

Plantasche

Für alle Grössen. Polystyrol, grau.

Ausführung	Breite mm	Tiefe mm	Höhe mm	Art.-Nr.
Plantasche DIN A4 quer	355	20	195	**100.207.000**
Plantasche DIN A5 quer	250	20	145	**100.208.000**



2-Weg-Hubwagen-/Staplersockel

Aus Stahlblech, für Höhenausgleich. Ermöglicht das Unterfahren und den Transport voll eingeräumter Schränke mittels Hubwagen oder Gabelstapler. Der Sockel wird mit dem Gehäuseboden verschraubt. Schwarz, NCS S 9000-N.

Sockelblende einzeln, passend zum Hubwagen-/Staplersockel. Als vorder- bzw. rückseitiger Abschluss aufsteckbar. Aus Stahlblech, Schwarz, NCS S 9000-N.

Ausführung	Breite mm	Tiefe mm	Höhe mm	Art.-Nr.
Sockel, für Flügeltür	717	659	100	**74.062.000**
Blende, einzeln, für Flügeltür	717	-	100	**74.066.000**
Sockel, für Schiebetür	1430	713	100	**12.546.000**
Blende, einzeln, für Schiebetür	1430	-	100	**74.070.000**





Farben
Fronten in 12 Standardfarben und 12 weiteren Farben mit Aufpreis erhältlich. Bei Bestellung den gewünschten dreistelligen Farbcode (anstelle XXX) einsetzen. Wunschfarben auf Anfrage.

Ersatzteile siehe Seite 140/141

Einteilungsmaterial und Beschriftungssystem siehe ab Seite 706

Farb-Informationen siehe Ausklappseite

© 2014 www.lista.com

Lista-Einheiten | 36 x 27 E | 36 x 36 E

Eckschrank

Schrankgehäuse, Flügeltür-Satz und Zubehör



Eckschrankgehäuse

Die verschweisste Konstruktion aus Stahlblech dient als äusseres Verbindungsstück für Schalteranlagen. Der Innenraum des Schrankes ist mit einem fest installierten Boden versehen.

Flügeltüren

Die innenliegenden Flügeltüren aus Stahlblech sind mit einem 2-Stangen-Verschluss versehen und mit den Schliesssystemen Key Lock oder Code Lock verfügbar. Der maximale Öffnungswinkel beträgt 235 Grad.

Farben
Schränke in 12 Standardfarben, 6 Farbkombinationen und 12 weiteren Farben mit Aufpreis erhältlich. Bei Bestellung den gewünschten dreistelligen Farbcode (anstelle XXX) einsetzen. Wunschfarben auf Anfrage.



Farb-Informationen siehe Ausklappseite

Gehäuse:
Art.-Nr. **71.430.010**
Lichtblau, RAL 5012

Flügeltür-Satz:
Art.-Nr. **71.431.010**
Lichtblau, RAL 5012

Schliesssystem:
Art.-Nr. **49.060.000**



www.lista.com © 2014

H 1000 mm





T Lista-Einheiten / mm	27 E / 508		36 E / 725	
B mm	986		1202	
Lichte Höhe mm	900		900	
Gehäuse	Art.-Nr.		Art.-Nr.	
ohne Türen, mit fest positioniertem Boden	**71.432.**XXX		**71.430.**XXX	
Flügeltür-Satz für Key Lock				
2 Türen **exkl.** Klappschloss **verschiedenschliessend** Höhe 900 mm	**71.431.**XXX		**71.431.**XXX	
● Klappschloss (Nummer nach Zufallsprinzip)	**49.060.000**		**49.060.000**	
2 Türen **exkl.** Klappschloss **gleichschliessend** Höhe 900 mm	**71.431.**XXX		**71.431.**XXX	
+ Klappschloss 2C____ (Nummer nach Wahl)	**49.067.000**		**49.067.000**	
Direkt verfügbare Klappschlösser mit vordefinierter Nummer siehe unten*				
2 Türen **exkl.** Klappschloss **Hauptschliessanlage** Höhe 900 mm	**71.431.**XXX		**71.431.**XXX	
+ Klappschloss zu Hauptschliessanlage	**49.068.000**		**49.068.000**	
● Hauptschlüssel (registrierte Anlage)	**20.040.000**		**20.040.000**	
Flügeltür-Satz für Code Lock				
2 Türen **exkl.** Klappschloss Höhe 900 mm	**71.431.**XXX		**71.431.**XXX	
● Klappschloss mit Code Lock	**49.070.000**		**49.070.000**	

+ Bei Nachbestellung bestehende Zylindernummer angeben ● Für den Betrieb erforderlich

27 E

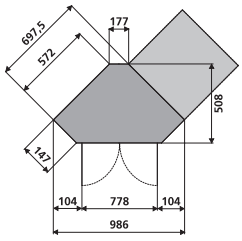

36 E

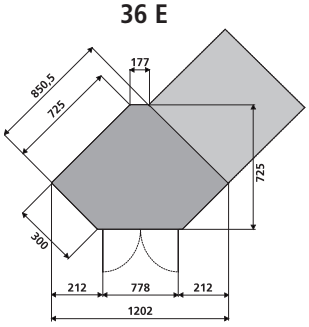

* Klappschlösser 2C mit vordefinierter Nummer

Lagerhaltig	Art.-Nr.
Klappschloss 2C **1**	**49.061.000**
Klappschloss 2C **2**	**49.062.000**
Klappschloss 2C **3**	**49.063.000**
Klappschloss 2C **4**	**49.064.000**
Klappschloss 2C **5**	**49.065.000**
Klappschloss 2C **6**	**49.066.000**

Tipp

Eckschrank an Hauptschliessanlage angliedern

Mit Hilfe des Eckschrankes ist es möglich auf einfachem Weg „tote Räume" zu nutzen und gleichzeitig an Schliessanlagen anzukoppeln. Man entfernt lediglich den Zylinder und tauscht diesen mit dem passenden Zylinder der Hauptschliessanlage aus. Mehr zum Zylinderwechsel auf Seite 63.



Rillenmatte und Gehäuse-Sockel

Rillenmatte, schwarz, einzeln. Gehäusesockel aus Stahlblech, für Höhenausgleich, Schwarz, NCS S 9000-N.

für Schranktyp	Ausführung	Breite mm	Tiefe mm	Höhe mm	Art.-Nr.
27 E	Rillenmatte	983	506	3	**14.134.000**
36 E	Rillenmatte	1199	722	3	**14.162.000**
27 E	Sockel	986	485	50	**14.136.000**
36 E	Sockel	1202	701	50	**14.163.000**



© 2014 www.lista.com






REIHE L
Stutzen
Stutzen
Stutzen
B7 9903 082 21
KONTAKTMANOMETER
03-05-09
03-05-10
03-05-11
03-05-12
Gerade Zwischenstutzen
03-05-13
03-05-14
03-05-15
VERSCHRAUBUNGEN REIHE
03-05-16
03-05-17
GERADE REDUZIERUNGEN REIHE L
03-05-18
KONUS REDUZIERANSCHLUSSE REIHE L

Schubladenregale



Schubladenregale



Lista-Einheiten (E)

Schubladenregale

kg 75/200



Die Produktvorteile	**174–178**
Die Farben	**179**
Die Konfigurationsanleitung	**180–181**
Frei konfigurierbare Regale Tiefe **27 E**	**182–201**
Planungsinformationen	**182–185**
Säulenrahmen	**186–187**
Stabilisierungselemente	**188–189**
Einzelteile **36 x 27 E**	**190–195**
Einzelteile **54 x 27 E**	**196–201**



Frei konfigurierbare Regale Tiefe **36 E**	**202–253**
Planungsinformationen	**202–205**
Säulenrahmen	**206–207**
Stabilisierungselemente	**208–211**
Einzelteile **36 x 36 E**	**212–221**
Einzelteile **45 x 36 E**	**222–231**
Einzelteile **54 x 36 E**	**232–241**
Einzelteile **64 x 36 E**	**242–247**
Einzelteile **78 x 36 E**	**248–253**

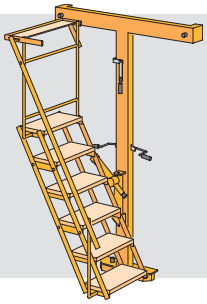

Einteilungsmaterial und Zubehör	**254–255**
Flügeltüren	**256–257**
Flügeltüren mit Sichtfenstern	**258–259**
Schiebetüren	**260–261**
Rollladen	**262–263**
Vorbauten, Sicherheitstreppen	**264–265**
Spezialeinbauten	**266–267**



Schubladenregale
Effiziente Lagerung für höchste Ansprüche

Das Schubladenregal vereinigt alle Vorteile der Schubladenschränke mit denen der Fachbodenregale. Schubladen, Auszug- und Verstellböden können flexibel miteinander kombiniert werden, wodurch vielfältige Einrichtungen möglich werden. Notwendige Veränderungen lassen sich ohne Weiteres durch einfachen Umbau der Einzelteile vornehmen. Durch die Systemvielfalt können Einrichtungen den jeweiligen Logistiksystemen angepasst werden. Für numerische Einlagerungen oder Platzbelegungen mit EDV lässt sich mit Schubladenregalen eine perfekte Organisation erreichen.





Platzsparende Lagerung mit fast unbegrenzten Möglichkeiten und perfekter Ordnung.

Vorteile

- Sehr hohe Belastbarkeit durch massive und stabile Bauweise
- Kombiniert die Vorteile eines Schubladenschrankes mit denen eines Fachbodenregals
- Immer perfekte Lagermöglichkeiten durch hohe Systemvielfalt
- Einfache Erweiterung und Anpassung

www.lista.com © 2014

Die Lista Schubladenregale kombinieren die Vorteile eines Schubladenschranks mit denen eines Fachbodenregals. Zudem können die Regale aufgrund des modularen Systems perfekt nach individuellen Wünschen konfiguriert und ausgebaut werden.



© 2014 www.lista.com

Ein System, das mitwächst

Flexible Möglichkeiten für höchste Ansprüche



Vorteile

- Für jedes Lagergut die passende Lagermöglichkeit und Einteilung
- Hohe Laufruhe und guter Bedienkomfort
- Bis zu 8,50 m Höhe über mehrere Stockwerke möglich

Säulenrahmen
Die äusserst stabilen, senkrechten Säulenrahmen schaffen eine hohe Belastbarkeit der Schubladenregale. Am Ende einer Regalreihe können die Rahmen bei Bedarf mit einer Seitenwand verkleidet werden.



Schubladen mit Vollauszug
Der traversenlos geführte Differenzialauszug sorgt – selbst bei hohem Gewicht der gelagerten Teile – für perfekte Laufruhe und Leichtgängigkeit. Die Schubladen bieten eine perfekte Raumausnutzung. Durch den Vollauszug ist der gesamte Schubladeninhalt jederzeit bequem greifbar. Die Schubladentragkraft ist wählbar (75 kg oder 200 kg).





www.lista.com © 2014

Auszugböden und Schwerlastauszüge
Dienen zur Lagerung von schweren Einzelteilen und Vorrichtungen, die bei Verwendung von Einlegeblechen flächenbündig mit der Griffleiste gelagert werden können. Die Tragkraft ist wählbar (75 kg oder 200 kg). Der Schwerlastauszug überzeugt auch bei hoher Belastung mit einer hervorragenden Laufruhe bei einer Tragkraft bis 350 kg.





Vertikalauszüge Total- und Teilhöhe
Für die hängende und schonende Lagerung von voreingestellten Werkzeugen können Vertikalauszüge in Teilhöhe oder in Totalhöhe auch mit Abstellböden, Lochplatten und Verstellböden ausgerüstet werden.





Verstell- und Universalböden sowie Trenn- und Fachseitenwände
Die Verstellböden (Tragkraft 200 kg) werden mittels Trägern in die Säulenrahmen eingehängt. Die Universalböden (Tragkraft 250 kg) werden hingegen mit den Säulenrahmen verschraubt. Die Böden sind in glatter Ausführung oder zur Unterteilung mit Trennwänden geschlitzt erhältlich. Fachseitenwände dienen als seitliche Abschlüsse.





Sicherheit
Alles sicher verschlossen und erreichbar



Verschliessbarkeit
Lista Schubladenregale können mit abschliessbaren Flügeltüren, Schiebetüren und Rollladen ausgestattet werden.



Spezialeinbauten für mobile Einrichtungen
Mobile Werkstätten müssen starken Belastungen standhalten. Damit weder die Einrichtung noch das verwahrte Transportgut Schaden nimmt, setzt Lista auf vielfältige Sicherungs- und Sicherheitsmechanismen wie Schubladen-Sicherungen, Klappfronten, Auszugböden mit Ösen oder Sicherungsstangen.



Sicherheitstreppen
Beim Bedienen der Schubladen und Böden in den oberen Partien hilft eine komfortable Sicherheitstreppe. Ist die Treppe an das Regal geklappt, bleibt der Durchgang frei.
Bei Gebrauch wird die Treppe nach links oder rechts ausgeschwenkt, wodurch die gesamte Regalfront bedient werden kann. Die Treppe lässt sich dank kugelgelagerten Laufrollen oben und Führungsrollen unten, die auf Schienen laufen, leicht verschieben.

© 2014 www.lista.com

Ordnung und Ausführungsvielfalt
Übersichtlichkeit und optimale Raumausnutzung

Einteilungsmaterial
Das Schubladen-Einteilungsmaterial ist standardisiert und kann daher quer durchs Sortiment eingesetzt werden. Zu jeder Schubladengrösse bietet Lista passende Sets.

Lista Script
Mit dem wegweisenden Beschriftungs-Programm Lista Script können sämtliche Lista Produkte und viele Einteilungsmaterialien sauber und einfach beschriftet werden.








Vorteile

- Beschleunigung von Arbeitsprozessen durch perfekte Ordnung und Beschriftung
- Hohes Lagervolumen auf geringer Fläche
- Flexibel einsetzbar durch standardisierte Grössen
- Langfristig saubere und lesbare Beschriftung

Software kostenlos downloaden unter www.lista.com/script

Für jeden Anspruch die passende Konfiguration

Die Lista Schubladenregale sind in zwei Tiefen lieferbar und können perfekt auf jedes Bedürfnis konfiguriert werden. Alle Lista Schubladenregale basieren auf dem Lista Masssystem und bieten somit die Möglichkeit, Schubladen, Einzelteile und Einteilungsmaterial schnell und einfach auszutauschen und zu erweitern.



- Weniger tief und deshalb angenehmere Entnahme von schweren Teilen
- Gute Alternative für Standorte mit beschränkten Platzverhältnissen
- Bevorzugtes Regalsystem im Einsatz von Containern



- Bietet die grösste Auswahl an Produkten und Zubehör
- Erlaubt den Einsatz von Vertikalauszügen
- Erlaubt den Einbau von Schwerlastauszügen
- In fünf verschiedenen Breiten erhältlich



Alle Schubladenregale können auf Anfrage auch als ESD-Version bestellt und konfiguriert werden.

ESD-Informationen siehe auch Seite 758/759

www.lista.com © 2014

Maximale Flexibilität durch freie Farbwahl
12 Standardfarben

Alle farbvariablen Produkte sind in 12 Standardfarben ohne Aufpreis verfügbar. Der dreistellige Farbcode (z.B. **.010**) ist ein Bestandteil der Artikelnummer. Vervollständigen Sie die Artikelnummer bei Ihrer Bestellung immer mit dem gewünschten Farbcode (z.B. **70.701.010**). Nahezu alle Einzelteile sind auch in jeweils unterschiedlichen Farben bestellbar.



.010 Lichtblau RAL 5012



.020 Lichtgrau RAL 7035



.030 Resedagrün RAL 6011



.040 Capriblau RAL 5019



.050 Grau metallic NCS S 6502-B



.060 Schwarz NCS S 9000-N



.070 Rubinrot RAL 3003



.080 Taubengrau NCS S 4502-B



.090 Enzianblau RAL 5010



.100 Signalblau RAL 5005



.110 Reinweiss RAL 9010



.180 Grauweiss RAL 9002

Vorteile

- Schlag- und abriebfeste Gehäuse-Oberfläche durch umweltfreundlichen Pulverlack
- Vollumfänglicher Korrosionsschutz der Schublade durch Elektrophorese-Tauchlackierung



Weitere 12 vordefinierte Farben sind mit Aufpreis erhältlich

- .120 Graualuminium RAL 9007
- .130 Weissaluminium RAL 9006
- .140 Hellgrau NCS S 2000-N
- .210 Brillantblau RAL 5007
- .220 Türkisblau RAL 5018
- .230 Kieselgrau RAL 7032
- .170 Ultramarinblau RAL 5002
- .190 Himmelblau RAL 5015
- .200 Anthrazitgrau RAL 7016
- .240 Feuerrot RAL 3000
- .260 Schiefergrau RAL 7015
- .280 Orange RAL 2004

Ihr individueller Farbwunsch auf Anfrage

Lista ist in der Lage, jeden individuellen Farbwunsch zu erfüllen. Neben den bestehenden Standard- und vordefinierten Farben kann auf Anfrage Ihr Wunschprodukt in jeder beliebigen Farbe produziert werden.

Aus drucktechnischen Gründen sind Abweichungen dieser Farbvorlage gegenüber dem Originalton möglich.

© 2014 www.lista.com

Konfigurationsanleitung
Individuelle Zusammenstellung des Schubladenregals

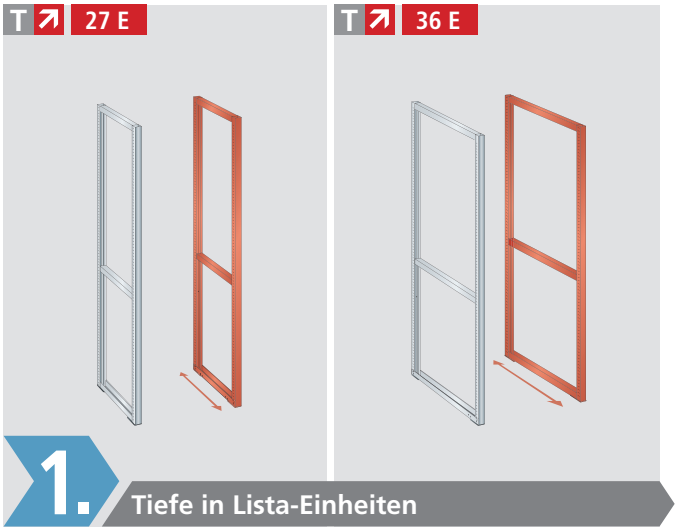

1. Tiefe in Lista-Einheiten

Die Schubladenregale stehen in den beiden Tiefen 27 E und 36 E (Einbautiefe 553 bzw. 706 mm) zur Auswahl. Die Lista-Einheiten (E) dienen als praktisches Rastermass dazu, die klare Zugehörigkeit der Auf- und Einbauten zu benennen.

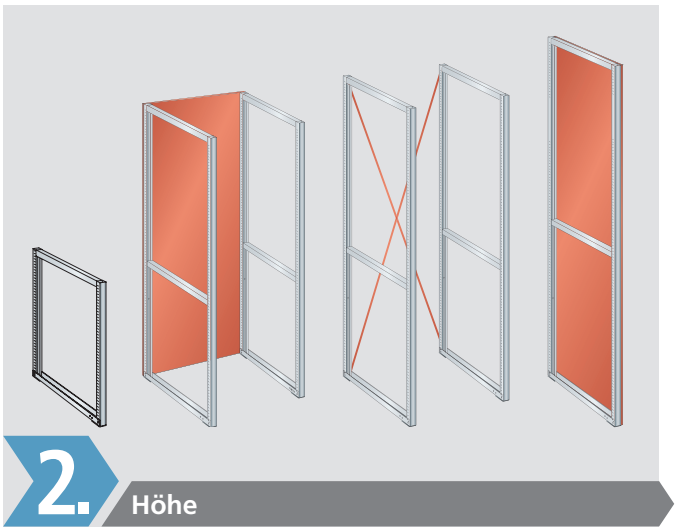

2. Höhe

Die Säulenrahmen sind in 6 Höhen zwischen 1 m und 3 m verfügbar. Durch Stossverbindungen ist eine maximal zulässige Höhe von 8,50 m erreichbar. Die maximale Tragkraft pro Regalfeld ist zu beachten. Die Ausrüstung mit Seiten-, Zwischen- und Rückwänden ist optional. Werden keine Rückwände verwendet, sind Diagonalkreuze zur Stabilisierung nötig.



4. Einteilungsmaterial und Zubehör

Die Einteilungsmaterialien bestellen Sie am bequemsten als Set. Für NC-Lagersysteme lassen sich die Schubladen auch mit Werkzeughaltern ausrüsten. Die Vertikalauszüge sind mit entsprechendem Zubehör optimal für die spezielle (auch hängende) Werkzeuglagerung geeignet.

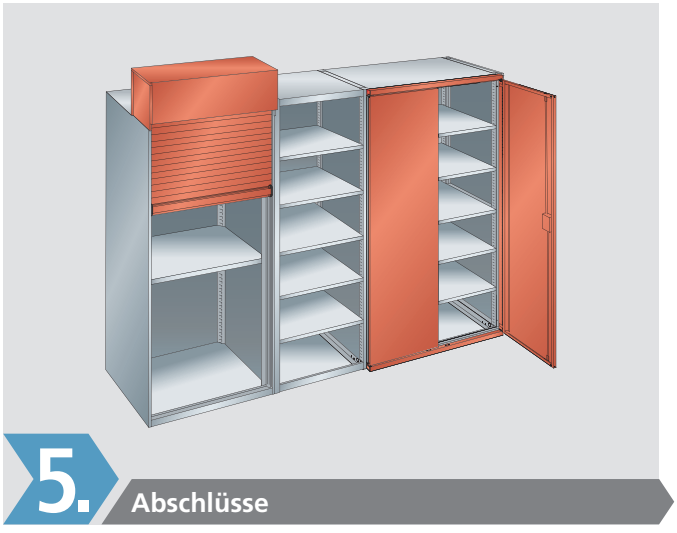

5. Abschlüsse

Schubladenregale können auf Wunsch mit Flügeltüren, Rollladen oder Schiebetüren abgeschlossen werden. Als Schliesssystem kann Key Lock, bei den Flügeltüren auch Code Lock gewählt werden. Zum Aufschrauben des Rollladengehäuses wird ein vorgebohrter Universalboden mitgeliefert.

www.lista.com © 2014



3. Breite in Lista-Einheiten (Böden, Schubladen und Auszüge)

Es stehen insgesamt 5 Breiten zwischen 36 E und 78 E (Einbaubreite zwischen 664 und 1378 mm) zur Auswahl. Die erforderliche Anzahl Universalböden (geschraubt) entnehmen Sie bitte den Planungshinweisen auf den Seiten 182-185 (27 E Tiefe) bzw. 202-205 (36 E Tiefe). In Abhängigkeit von den Feldbreiten und der Rahmentiefe können Auszug- und Verstellböden (eingehängt) gewählt werden. Für den Einbau von Schubladen mit Einzel- und Doppelsicherung sind Säulenrahmen mit Schliessprofilen erforderlich.

Über und unter den Schubladen-Einbauten ist jeweils ein Schloss- bzw. Festboden vorzusehen, sofern die Schubladen verschlossen werden sollen.
Das Schubladenregal der Tiefe 36 E lässt sich zusätzlich mit Vertikalauszügen ausstatten. Die verschliessbaren Vertikalauszüge sind in Teil- und Totalhöhen sowie in verschiedensten Breiten erhältlich. Sie bieten die ideale Möglichkeit für die hängende Lagerung von diversen Gütern.

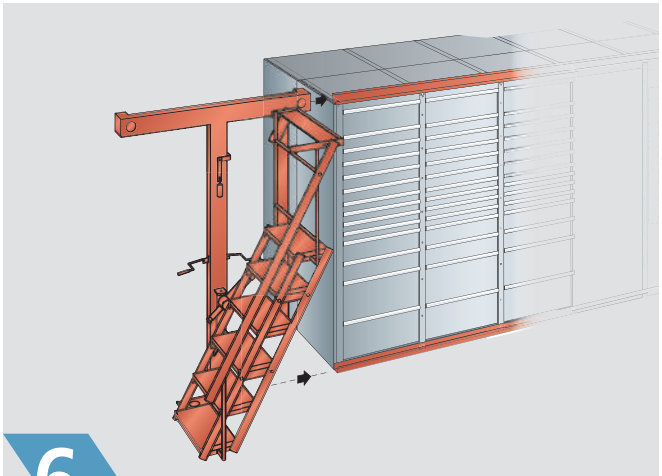

6. Vorbauten

Dank der Sicherheitstreppe lassen sich die Schubladen der Schubladenregale bis zu 3 m Lagerhöhe bedienen. Durch die Möglichkeit, die Treppe einzuklappen, werden die Verkehrswege frei gegeben. Die Sicherheitstreppe kann sowohl von links als auch von rechts begangen werden.

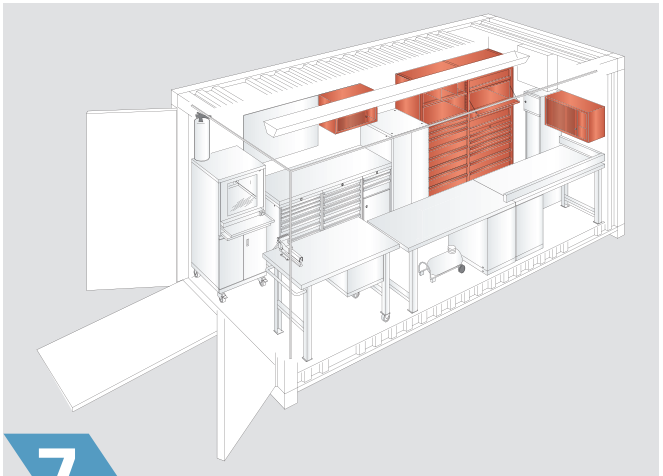

7. Spezialeinbauten

Mobile Werkstätten und Shelter sind beim Transport starken Erschütterungen ausgesetzt. Daher gilt es, das Transportgut besonders gut zu verstauen. Mit der hohen Stabilität der Einrichtung, diversen Sicherungsvorkehrungen und speziellen Verschlussmechanismen bietet Lista die dafür geeigneten Lösungen.

© 2014 www.lista.com

1. Schubladenregale
Tiefe 27 E



Farben
12 Standardfarben und 12 weitere Farben mit Aufpreis erhältlich. Bei Bestellung den gewünschten dreistelligen Farbcode (anstelle XXX) einsetzen. Wunschfarben auf Anfrage.

Farb-Informationen siehe Ausklappseite

Einzelteile Tiefe 27 E

1 Säulenrahmen ..... Seite 186
2 Rückwand und Diagonalkreuz ..... Seite 188, 189
3 Zwischenwand ..... Seite 189
4 Fachseitenwand ..... Seite 189
5 Abschluss-Seitenwand ..... Seite 189
6 Universalboden ..... Seite 190, 196
7 Verstellboden ..... Seite 190, 196
8 Trennwand ..... Seite 190, 196
9 Schublade ..... Seite 194, 200
10 Fest- und Schlossboden ..... Seite 192, 198
11 Auszugboden ..... Seite 194, 200
12 Schüttleisten ..... Seite 191, 197
13 Rollladen, Flügel- und Schiebetür ..... ab Seite 256
14 Nivellierplatten ..... Seite 187
15 Verankerungs-Set ..... Seite 187
Sicherheitstreppe ..... Seite 264
Zubehör für mobile Einrichtungen ..... Seite 267

www.lista.com © 2014

Planungsinformationen
Abmessungen

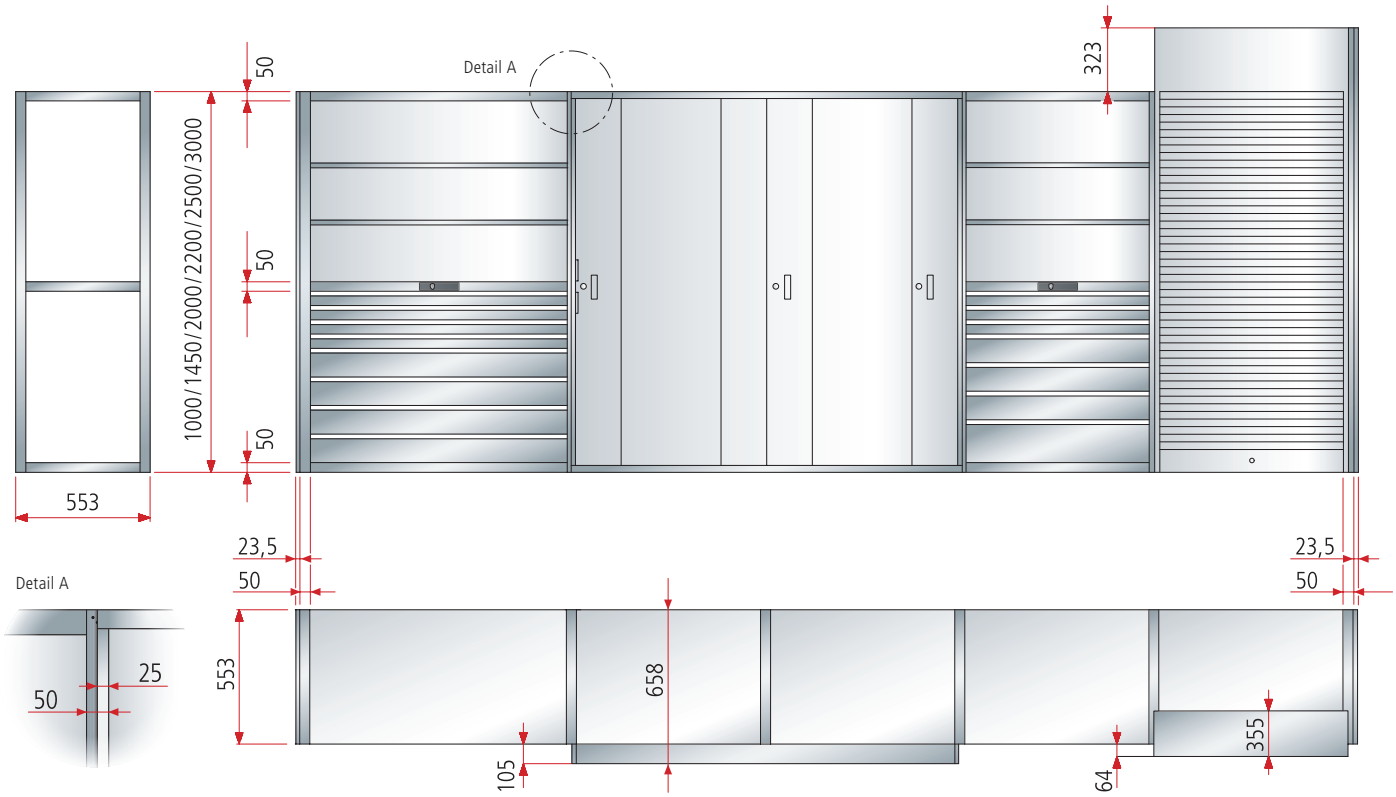

Einbau- und Nutztiefen

T 27 E	Ist-Mass	mit Flügeltüren	mit Rollladen	mit Schiebetüren
Einbautiefe mm	**553**	**603**	**617**	**658**
Nutztiefen mm				
Universalböden	552	552	552	552
Verstellböden	548	548	548	548
Auszugböden	459	459	459	459
Schubladen	459	459	459	459

Vorbauten-Varianten

Vorbauten unmittelbar nebeneinander	**Anbauseite rechts**					
Anbauseite links	Flügeltür	Schiebetür	Rollladen	Schliessprofil [1]	Sicherheitstreppe	Sicherungsstange
Flügeltür	●	-	●	-	-	-
Schiebetür	-	●	●	-	●	-
Rollladen	●	●	●	-	-	-
Schliessprofil [1]	-	-	-	●	●	●
Sicherheitstreppe	-	●	-	●	-	-
Sicherungsstange	-	-	-	●	-	●

● möglich - nicht möglich [1] Schliessprofil ist doppelseitig

© 2014 www.lista.com

Planungsinformationen
Abmessungen und Tragkräfte



Anordnung der Diagonalkreuze
Die Tragfähigkeiten haben nur Gültigkeit, wenn ab 6 Regalfeldern 2 Regalfelder oder mindestens jedes 5. Regalfeld mit Rückwänden oder jedes 3. Regalfeld mit 1 Diagonalkreuz versehen ist. Ab Regalhöhe 2200 mm wird ein zusätzlicher Universalboden als Zwischenboden erforderlich. Bei zweigeschossigen Anlagen sind im unteren Geschoss in jedem 3. Regalfeld Diagonalkreuze oder Rückwände einzubauen.

Verankerungs-Vorschrift
Alle Schubladenregale müssen verankert werden. Pro Säulenrahmen liegt 1 Verankerung bei. Ausnahme: Doppelseitige Schubladenregale, die rückseitig miteinander verschraubt sind, müssen nicht verankert werden.

Hinweis: Bei Einsatz von nur einer Verankerung pro Säulenrahmen ist diese rückseitig anzubringen.

Regalhöhen und Tragkräfte

H mm	1000	1450	2000	2200	2500	3000
Lichte Höhen (D) mm	900	1350	1900	2050	2350	2850
Vorbauten Ist-Masse						
mit Flügeltüren	1000	-	2000	2200	2500	-
mit Schiebetüren	-	-	2000	2200	2500	-
mit Rollladen	-	1773	2323	2523	2823	-
Tragkräfte pro Regalfeld						
mind. Anzahl Universalböden	2	2	2	3	3	3
mind./max. Einbauhöhe der mittleren Universalböden ab Boden (mm)	-	-	-	900-1300	1050-1450	1300-1700
pro Regalfeld	5500 kg	5000 kg	4500 kg	5500 kg	5250 kg	5000 kg

Tipp

Belastungstabelle anbringen
Zu jedem Regal wird die passende Belastungstabelle mitgeliefert. Diese muss gut sichtbar am Regal angebracht werden.

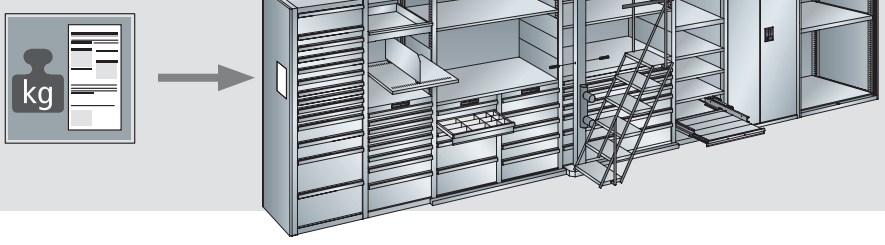

www.lista.com © 2014



G = Regallänge (ohne Seitenwände) = Summe Einbaubreiten + Summe Säulenrahmen
Regallänge (mit Seitenwänden) = Summe Einbaubreiten + Summe Säulenrahmen + 47 mm

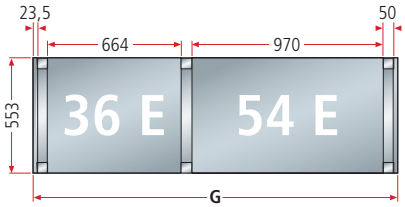



Regalbreiten

B → Lista-Einheiten	36 E	54 E
Einbaubreiten mm	664	970
Säulenrahmen	50	50
Abschluss-Seitenwand	23,5	23,5
Nutzbreiten mm		
Universalböden	664	970
Verstellböden	664	970
Schubladen	612	918
Auszugböden	612	918

© 2014 www.lista.com

2. Säulenrahmen mit Zubehör







Säulenrahmen

Säulen mit beidseitiger Lochteilung von 25 mm, zum Einhängen der Laufschienen bzw. zum Einhängen der Bodenträger. Hintere und vordere Säule sind mit Horizontalstreben zu einem festen Rahmen verschweisst. Die Säulenrahmen können mit aufgeschraubten Schliessprofilen ausgerüstet werden. Rückseitig mit Lochungen versehen, zum Verschrauben mit horizontalen C-Profilen an die Containerwand. Inklusive 1 Bodenverankerung. Ausführung: Säulen inklusive Horizontalstreben aus Stahlblechpressprofilen. Farben: gemäss Farbkarte

H ↑ mm	Lichte Höhe	Tiefe	Breite	Art.-Nr.	
1000	900	553	50	**79.106.**XXX	
1450	1350	553	50	**79.107.**XXX	
2000	1900	553	50	**79.108.**XXX	
2200	2050	553	50	**79.109.**XXX	
2500	2350	553	50	**79.110.**XXX	
3000	2850	553	50	**79.111.**XXX	

Säulenrahmen inklusive Schliessprofil

Säulen mit beidseitiger Lochteilung von 25 mm. Aufgeschraubtes Schliessprofil für den Einsatz von Schubladen und Auszugböden in Verbindung mit Einzel- und Doppelsicherung. Rückseitige Lochungen für die Verschraubung der Säulen mittels horizontaler C-Profile an eine Containerwand. Inklusive Bodenverankerung.
Ausführung: Säulen inklusive Horizontalstreben aus Stahlblechpressprofilen. Farben: gemäss Farbkarte.

H ↑ mm	Lichte Höhe	Tiefe	Breite	Art.-Nr.	
1000	900	570	50	**79.116.**XXX	
1450	1350	570	50	**79.117.**XXX	
2000	1900	570	50	**79.118.**XXX	
2200	2050	570	50	**79.119.**XXX	
2500	2350	570	50	**79.002.**XXX	
3000	2850	570	50	**79.003.**XXX	

Säulenrahmen oben mit Stossverbindung

Die Stossverbindung ist dann notwendig, wenn 2 Säulenrahmen aufeinander geschraubt werden, bei grösseren Höhen als 3000 mm oder beim nachträglichen Aufstocken einer bestehenden Anlage.
Ausführung: Säulen inklusive Horizontalstreben aus Stahlblechpressprofilen. Farben: gemäss Farbkarte.

H ↑ mm	Lichte Höhe	Tiefe	Breite	Art.-Nr.	
1000	900	553	50	**79.360.**XXX	
1450	1350	553	50	**79.361.**XXX	
2000	1900	553	50	**79.362.**XXX	

Achtung: Max. Tragkraft pro Regalfeld beachten. Andere Höhen auf Anfrage.

www.lista.com © 2014



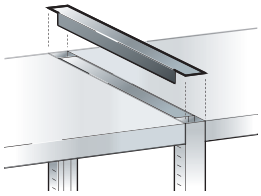

Säulenabdeckung

Für den oberen Abschluss der Säulenrahmen.
Ausführung: Stahlblech. Farben: gemäss Farbkarte.

Breite mm	Tiefe mm	Art.-Nr.	
50	553	**79.124.**XXX	

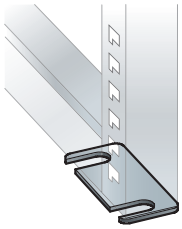

Nivellierplatten

Für Höhenausgleich. Ermöglichen das präzise Ausrichten auch auf unebenen Böden. Ausführung: PVC. Farbe: grau.

Breite mm	Tiefe mm	Stärke mm	Art.-Nr.	
60	134	1	**17.140.000**	
60	134	2	**17.141.000**	
60	134	4	**17.142.000**	

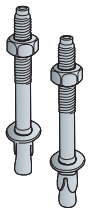

Bodenverankerung

Schubladenregale müssen verankert werden (ausgenommen Schubladenregale, die rückseitig miteinander verschraubt sind). Pro Säulenrahmen liegt 1 Verankerung bei.

Bezeichnung	Art.-Nr.	
Segmentanker M10 / 130	**112.991.000**	

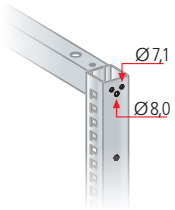

Abdeckkappen Säulenrahmen

Zum Verschliessen der im Säulenrahmen vorhandenen frontseitigen Löcher, in zwei Grössen. Ausführung: PVC. Verpackungseinheit 20 Stück.

Ausführung	Ø mm	Art.-Nr.	
blau	7,1	**79.659.000**	
grau	7,1	**79.660.000**	
schwarz	7,1	**79.661.000**	
blau	8,0	**79.662.000**	
grau	8,0	**79.663.000**	
schwarz	8,0	**79.664.000**	





© 2014 www.lista.com

2. Stabilisierungselemente
Rückwände

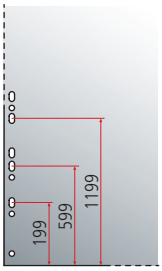





Rückwände

Rückseitige Abdeckungen der Regalreihen. Wirken gleichzeitig als Längsstabilisierung der Regale. Als Grund- und Anbaufeld verwendbar. Rückseitige Lochungen für die Verschraubung der Rückwände mittels horizontaler C-Profile an eine Containerwand. Inklusive Verschraubungsmaterial. Anstelle von Rückwänden können für die Stabilisierung auch Diagonalkreuze eingesetzt werden. Ausführung: Stahlblech. Farben: gemäss Farbkarte. Stossprofil: Anthrazitgrau, RAL 7016.

Für Regalhöhe mm	Für Breite/ Lista-Einheit	Für Einbaubreite mm	Anzahl Teile/Teilemass Stück/mm	Art.-Nr.	
1000	36 E	664	1 x 1000	**79.125.XXX**	
1000	54 E	970	1 x 1000	**79.131.XXX**	
1450	36 E	664	1 x 1000, 1 x 450	**79.126.XXX**	
1450	54 E	970	1 x 1000, 1 x 450	**79.132.XXX**	
2000	36 E	664	2 x 1000	**79.127.XXX**	
2000	54 E	970	2 x 1000	**79.133.XXX**	
2200	36 E	664	1 x 1000, 1 x 1200	**79.128.XXX**	
2200	54 E	970	1 x 1000, 1 x 1200	**79.134.XXX**	
2500	36 E	664	2 x 1000, 1 x 500	**79.129.XXX**	
2500	54 E	970	2 x 1000, 1 x 500	**79.135.XXX**	
3000	36 E	664	3 x 1000	**79.130.XXX**	
3000	54 E	970	3 x 1000	**79.136.XXX**	

Rückwände mit 4-kant-Lochung, 10 x 10 mm und Teilung 38 mm, für die Aufnahme von Lochplattenhaken auf Anfrage erhältlich.

Abdeckschienen

Mit Abdeckschienen können die Rückwandüberlappungen und Schraubenköpfe bei freistehenden Regalen sauber abgedeckt werden. Ausführung: Stahlblech. Farben: gemäss Farbkarte.

Für Regalhöhe mm	Breite mm	Art.-Nr.	
1000	36	**79.506.XXX**	
1450	36	**79.507.XXX**	
2000	36	**79.508.XXX**	
2200	36	**79.509.XXX**	
2500	36	**79.510.XXX**	
3000	36	**79.511.XXX**	



PVC-Stossprofile zu Rückwand

Für Regalhöhen über 3000 mm oder nachträgliches Aufstocken.

Für Breite/ Lista-Einheit	Für Einbaubreite mm	Art.-Nr.	
36 E	644	**13.264.000**	
54 E	970	**13.378.000**	

✓ 2. 3. 4. 5. 6. 7.

Böden, Schubladen und Auszüge siehe Bestellschritt 3.

 © 2014



Stabilisierungselemente
Diagonalkreuze und Wände

Diagonalkreuze

Zur Längsstabilisierung der Regale anstelle von Rückwänden. Inklusive Verschraubungsmaterial.
Ausführung: verzinkter Stahl.

Für Breite/ Lista-Einheit	Für Einbaubreite mm	Für Regalhöhe mm	Art.-Nr.	
36 E	644	1000-3000	**13.285.000**	
54 E	970	1000-1225	**13.394.000**	
54 E	970	1250-3000	**13.589.000**	



Abschluss-Seitenwände

Seitliche Abdeckungen der Regalreihen. Zum Einhängen mittels Bodenträgern in die Säulenrahmen.
Inklusive Bodenträger. Ausführung: Stahlblech. Farben: gemäss Farbkarte.

Für Regalhöhe mm	Für Rahmentiefe mm	Breite mm	Anzahl Teile	Art.-Nr.	
1000	553	23,5	1	**13.388.**XXX	
1450	553	23,5	1	**13.389.**XXX	
2000	553	23,5	1	**13.390.**XXX	
2200	553	23,5	1	**13.391.**XXX	
2500	553	23,5	2	**13.392.**XXX	
3000	553	23,5	2	**13.393.**XXX	

Abschluss-Seitenwände mit 4-kant-Lochung, 10 x 10 mm und Teilung 38 mm, für die Aufnahme von Lochplatten-haken auf Anfrage erhältlich.



Zwischenwände

Zum nachträglichen Einhängen in die Säulenrahmen. Dient speziell hinter Schiebetüren, Flügeltüren und Rollladen als Schutz vor Diebstahl. Links und rechts verwendbar. Ausführung: Stahlblech.
Farben: gemäss Farbkarte.

Für Regalhöhe mm	Für Rahmentiefe mm	Anzahl Teile	Anzahl Traversen	Art.-Nr.	
1000	553	1	1	**79.176.**XXX	
1450	553	1	1	**79.177.**XXX	
2000	553	1	1	**79.178.**XXX	
2200	553	2	2	**79.179.**XXX	
2500	553	2	2	**79.180.**XXX	
3000	553	3	3	**79.181.**XXX	

Achtung: Mutterhalter für Bodenbefestigung mitbestellen.
Zwischenwände mit 4-kant-Lochung, 10 x 10 mm und Teilung 38 mm, für die Aufnahme von Lochplattenhaken auf Anfrage erhältlich.

Fachseitenwände

Als seitlicher Abschluss, wenn Zwischenräume nicht mit Einlegesteg geschlossen werden können. Sie werden in die Säulenrahmen eingesteckt. Ausführung: Stahlblech. Farbe: Lichtgrau, RAL 7035.

Höhe mm	Mind. lichte Fachhöhe mm	Tiefe mm	Art.-Nr.	
150	200	506	**79.185.000**	
200	250	506	**79.186.000**	
250	300	506	**79.187.000**	

© 2014 www.lista.com

Wahl der Böden, Schubladen und Auszüge:

✓ ✓ **3.** 4. 5. 6. 7.

Weitere verfügbare Breite:
54 E ..... ab Seite 196

Lista-Einheiten | B → x T ↗ | **36 x 27 E** | 54 x 27 E

3. Universalböden und Verstellböden mit Zubehör



Universalböden glatt oder geschlitzt

Werden als oberer und unterer Abschluss und als Zwischenboden mit den Säulenrahmen verschraubt. Inklusive Verschraubungsmaterial. Wahlweise glatte oder geschlitzte Ausführung. Schlitzteilung 15 mm zum Unterteilen mit Trennwänden. Ausführung: Stahlblech. Farben: gemäss Farbkarte.

Nutzbreite mm	Nutztiefe mm	Ausführung	Bodenstärke mm	kg	Art.-Nr.	
664	552	glatt	50	250	**79.191.XXX**	
664	552	geschlitzt	50	250	**79.197.XXX**	



Mutterhalter

Für die Montage der geschraubten Böden in Feldern, in denen der Zugriff auf die Säulenrahmen versperrt ist. Pro Boden neben Zwischenwand 2 Stück. Ausführung: Stahlblech, glanzverzinkt.

Länge mm	pro Stück	Art.-Nr.	
55	1	**16.997.000**	



Verstellböden glatt oder geschlitzt

Zum Einhängen mittels Bodenträger in die Säulenrahmen, mit eingeschweisstem Verstärkungsprofil. Wahlweise glatte oder geschlitzte Ausführung. Schlitzteilung 15 mm zum Unterteilen mit Trennwänden. Inklusive je 4 Bodenträger. Ausführung: Stahlblech. Farben: gemäss Farbkarte.

Nutzbreite mm	Nutztiefe mm	Ausführung	Bodenstärke mm	kg	Art.-Nr.	
664	548	glatt	25	200	**79.203.XXX**	
664	548	geschlitzt	25	200	**79.209.XXX**	



Trennwände

Zum Unterteilen der geschlitzten Universal- und Verstellböden 27 E tief. Ausführung: Stahlblech. Farbe: Lichtgrau, RAL 7035.

Höhe mm	Tiefe mm	Art.-Nr.	
95	525	**123.716.000**	
145	525	**123.717.000**	
195	525	**123.718.000**	



Verstellbodensicherung

Verstellbodensicherung (pro Verstellboden sind 4 Stück erforderlich) für die Aushängesicherung der Verstellböden. Ausführung: POM. Farbe: schwarz.

Ausführung	pro Stück	Art.-Nr.	
Verstellbodensicherung	1	**13.058.000**	

www.lista.com © 2014



Schüttleiste

Die Schüttleisten sind steckbar in 2 seitlichen Haltern geführt. 2 Steckbolzen verhindern das unbeabsichtigte Aushängen. Ausführung: Stahlblech. Farben: gemäss Farbkarte. Seitlicher Halter verzinkt.



Nutzbreite mm	Höhe	Art.-Nr.	
664	100	**79.214.**XXX	

Klappfronten

Ausschliesslich in Verbindung mit Universalböden. 180 Grad nach unten klappbar. Ausrüstung: Doppelsicherung, durchgehende Etikettenleiste, Griffabdeckung und Beschriftungsetiketten. Farben: gemäss Farbkarte.



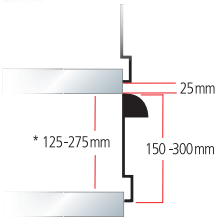

Nutzbreite mm	Höhe mm	Mind. lichte Öffnung mm	Art.-Nr.	
664	150	125*	**79.298.**XXX	
664	200	175*	**79.299.**XXX	
664	250	225*	**79.300.**XXX	
664	300	275*	**79.301.**XXX	

* Mind. Öffnung von Universalboden zu Universalboden.

Fachseitenwände zu Klappfront

Für den seitlichen Abschluss von Zwischenräumen. Die Fachseitenwände werden mit den Universalböden verschraubt. Ausführung: Stahlblech. Farbe: Lichtgrau, RAL 7035.



Höhe mm	Tiefe mm	Art.-Nr.	
150	464	**79.317.000**	
200	464	**79.318.000**	
250	464	**79.319.000**	

Einlegesteg

Zum Schliessen der Zwischenräume, wenn Böden auf gleicher Höhe nebeneinander eingesetzt sind. Inklusive 2 Haltebügeln. Nicht einsetzbar zwischen Seitenwand und Boden. Ausführung: Stahlblech. Farben: gemäss Farbkarte.



Breite mm	Tiefe	Art.-Nr.	
49	444	**79.189.**XXX	

✓ ✓ 3. 4. 5. 6. 7.

Böden für Schubladen-Einbauten siehe nachfolgende Seiten

© 2014 www.lista.com

Lista-Einheiten | B x T | 36 x 27 E | 54 x 27 E

3. Böden für Schubladen-Einbauten
mit Schliesssystemen Key Lock, Code Lock oder Remote Lock

Schloss- und Festböden
Schloss- und Festböden werden an beliebiger Position mit den Säulenrahmen verschraubt und sind für die Montage von Schubladen-Schliesssystemen vorbereitet. Inklusive Verschraubungsmaterial. Ausführung: Stahlblech. Farben: gemäss Farbkarte.



Schliessungen
Der Zentralverschluss zum Einbau in den Schlossboden schliesst alle unter dem Schloss liegenden Schubladen. Wahlweise für die Schliesssysteme Key Lock (inklusive verschiedenschliessendem Zylinder oder optional exklusive Zylinder), Code Lock oder Remote Lock.

Schliessung Gesamthöhe auf Anfrage.

Schloss- und Festböden

H mm	700	800
Für lichte Höhe mm	600	700

Bodenstärke 50 mm	Nutzbreite mm	kg	Art.-Nr.	Art.-Nr.
Schlossboden für Schliessung vorbereitet	664	200	**79.243.XXX**	**79.243.XXX**
Festboden für Schliessung vorbereitet	664	250	**79.237.XXX**	**79.237.XXX**

Key Lock

Schliessung **inklusive** Zylinder **verschiedenschliessend**	**19.245.000**	**19.246.000**
Schliessung **exklusive** Zylinder **gleichschliessend**	**19.253.000**	**19.254.000**
+ Zylinder 2C____ (Nummer nach Wahl)	**222.383.000**	**222.383.000**

Direkt verfügbare Zylinder mit vordefinierter Nummer siehe unten*

Schliessung **exklusive** Zylinder **Hauptschliessanlage**	**19.253.000**	**19.254.000**
+ Zylinder zu Hauptschliessanlage	**222.384.000**	**222.384.000**
● Hauptschlüssel (registrierte Anlage)	**20.040.000**	**20.040.000**

Code Lock

Elektr. Schliessung per Zahlencode	**19.249.000**	**19.250.000**

Remote Lock

Elektr. Fernschliessung	**19.248.000**	**19.252.000**
● Programmierschlüssel Basic	**74.093.000**	**74.093.000**
● Netzteil 230/110/12 VDC CH/EU/GB	**74.094.000**	**74.094.000**
○ Handfunksender	**74.092.000**	**74.092.000**
○ Verkettungselement 4-polig, Länge 1850 mm	**74.099.000**	**74.099.000**

\+ Bei Nachbestellung bestehende Zylindernummer angeben ● Für den Betrieb erforderlich ○ Bedarf/Anzahl ermitteln

* Zylinder 2C mit vordefinierter Nummer

Lagerhaltig	Art.-Nr.
Zylinder 2C **1**	**222.377.000**
Zylinder 2C **2**	**222.378.000**
Zylinder 2C **3**	**222.379.000**
Zylinder 2C **4**	**222.380.000**
Zylinder 2C **5**	**222.381.000**
Zylinder 2C **6**	**222.382.000**

Farben
Böden in 12 Standardfarben und 12 weiteren Farben mit Aufpreis erhältlich. Bei Bestellung den gewünschten dreistelligen Farbcode (anstelle XXX) einsetzen. Wunschfarben auf Anfrage.

Farb-Informationen siehe Ausklappseite

www.lista.com © 2014

		36 x 36 E	45 x 36 E	54 x 36 E	64 x 36 E	78 x 36 E

	850	1000	1150	1325	1450	1625
	750	900	1050	1225	1350	1525
	Art.-Nr.	Art.-Nr.	Art.-Nr.	Art.-Nr.	Art.-Nr.	Art.-Nr.
	79.243.XXX	79.243.XXX	79.243.XXX	79.243.XXX	79.243.XXX	79.243.XXX
	79.237.XXX	79.237.XXX	79.237.XXX	79.237.XXX	79.237.XXX	79.237.XXX
	19.247.000	19.220.000	19.221.000	19.222.000	19.223.000	19.224.000
	19.255.000	19.235.000	19.236.000	19.237.000	19.238.000	19.239.000
	222.383.000	222.383.000	222.383.000	222.383.000	222.383.000	222.383.000
	19.255.000	19.235.000	19.236.000	19.237.000	19.238.000	19.239.000
	222.384.000	222.384.000	222.384.000	222.384.000	222.384.000	222.384.000
	20.040.000	20.040.000	20.040.000	20.040.000	20.040.000	20.040.000
	19.251.000	19.225.000	19.226.000	19.227.000	19.228.000	19.229.000
	19.256.000	19.230.000	19.231.000	19.232.000	19.233.000	19.234.000
	74.093.000	74.093.000	74.093.000	74.093.000	74.093.000	74.093.000
	74.094.000	74.094.000	74.094.000	74.094.000	74.094.000	74.094.000
	74.092.000	74.092.000	74.092.000	74.092.000	74.092.000	74.092.000
	74.099.000	74.099.000	74.099.000	74.099.000	74.099.000	74.099.000

Schliesssysteme siehe Seite 24

✓ ✓ 3. 4. 5. 6. 7.

Passende Schubladen siehe nachfolgende Seiten



Key Lock
Standard-Schliessung mit Zentralverschluss und Zylinderschloss.

ACHTUNG: neue Schliesssysteme!
Mehr Informationen unter www.lista.com/locks



Code Lock
Elektronisches Schliesssystem per Zahlencode.

ACHTUNG: neue Schliesssysteme!
Mehr Informationen unter www.lista.com/locks



Remote Lock
Elektronisches Schliesssystem mit Handfunk-entriegelung.

© 2014 www.lista.com

3. Schubladen und Auszugböden mit Sicherungen







Schubladen

Durch die vielfältigen Ausführungen der Schubladen kann jedes Regal optimal dem jeweiligen Lagergut angepasst werden. Die Teilungen von jeweils 25 mm in den Säulenrahmen entsprechen dem Raster der Schubladen-Fronthöhe. Dementsprechend lassen sich Schubladen verschiedenster Fronthöhen in beliebiger Reihenfolge in das gleiche Regalfeld einbauen. Die Schubladen-Wände sind innen allseitig mit einem Schlitzraster in Einheiten (E) von 17 mm versehen, was eine individuelle Unterteilung ermöglicht.



Bestellhinweise

Bei der Auswahl der Schubladen ist die lichte Höhe des Regals massgebend. Die Summe der Fronthöhen (C) muss der lichten Höhe (B) entsprechen (siehe Grafik). Für die Beladung und die Belastung von Schubladen und Schubladenregalen bitte die Montageanleitung und die Beladungsvorschriften beachten. Tragfähigkeit gilt bei gleichmässig verteilter Last.

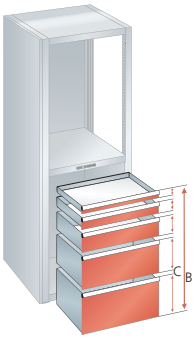

H mm	50*	75
Nutzhöhe mm	32,5	57,5
Mantelhöhe mm	28,5	49
Tragkraft **75**	Art.-Nr.	Art.-Nr.
Standard	**72.042.**XXX	**72.043.**XXX
Einzelsicherung rechts	**72.152.**XXX	**72.153.**XXX
Einzelsicherung rechts und links	**72.262.**XXX	**72.263.**XXX
Doppelsicherung	**72.372.**XXX	**72.373.**XXX
Tragkraft **200**		Art.-Nr.
Standard	-	**72.044.**XXX
Einzelsicherung rechts	-	**72.154.**XXX
Einzelsicherung rechts und links	-	**72.264.**XXX
Doppelsicherung	-	**72.374.**XXX
Lilo-Sicherung	-	**72.454.**XXX

* Schubladen mit 50 mm Fronthöhe müssen an oberster Position platziert werden.





Auszugböden

Für die Lagerung von schweren Einzelteilen und Vorrichtungen. Passgenaue, variable Höhenmontage von 25 : 25 mm im Säulenrahmen. Durch die eingelegten Lamellen kann das Lagergut flächenbündig mit der Griffleiste gelagert und herausgezogen werden. Ausführung: Stahlblech. Farben: gemäss Farbkarte. Lamellen sind aus Stahlblechprofil, sendzimirverzinkt.

kg	Nutzbreite mm	Nutztiefe mm	Mind.-Einbauhöhe mm	Art.-Nr.
75	612	459	75	**79.219.**XXX
200	612	459	75	**79.223.**XXX

Auszugböden mit Ösen

Mit je 3 Spannösen an Front und Rückwand zum Fixieren von grossen und unregelmässig geformten Teilen. Ausgerüstet mit Lilo-Sicherung (arretiert die Schublade in offenem oder geschlossenem Zustand) rechts, Einzelsicherung links.
Länge Grifffronten: 170 mm.

kg	Nutzbreite mm	Nutztiefe mm	Mind.-Einbauhöhe mm	Art.-Nr.
200	612	459	125	**79.293.**XXX

Farben

Fronten in 12 Standardfarben und 12 weiteren Farben mit Aufpreis erhältlich. Bei Bestellung den gewünschten dreistelligen Farbcode (anstelle XXX) einsetzen. Wunschfarben auf Anfrage.



Farb-Informationen siehe Ausklappseite

Weitere Spezialeinbauten für mobile Einrichtungen siehe Bestellschritt 7. auf Seite 266/267

www.lista.com © 2014

		36 x 36 E	45 x 36 E	54 x 36 E	64 x 36 E	78 x 36 E

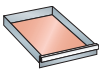

612 x 459 mm








	100	125	150	200	250	300
	82,5	107,5	132,5	182,5	232,5	282,5
	76	76	126	176	226	276
	Art.-Nr.	Art.-Nr.	Art.-Nr.	Art.-Nr.	Art.-Nr.	Art.-Nr.
	72.045.XXX	72.047.XXX	72.049.XXX	72.051.XXX	72.053.XXX	72.055.XXX
	72.155.XXX	72.157.XXX	72.159.XXX	72.161.XXX	72.163.XXX	72.165.XXX
	72.265.XXX	72.267.XXX	72.269.XXX	72.271.XXX	72.273.XXX	72.275.XXX
	72.375.XXX	72.377.XXX	72.379.XXX	72.381.XXX	72.383.XXX	72.385.XXX
	Art.-Nr.	Art.-Nr.	Art.-Nr.	Art.-Nr.	Art.-Nr.	Art.-Nr.
	72.046.XXX	72.048.XXX	72.050.XXX	72.052.XXX	72.054.XXX	72.056.XXX
	72.156.XXX	72.158.XXX	72.160.XXX	72.162.XXX	72.164.XXX	72.166.XXX
	72.266.XXX	72.268.XXX	72.270.XXX	72.272.XXX	72.274.XXX	72.276.XXX
	72.376.XXX	72.378.XXX	72.380.XXX	72.382.XXX	72.384.XXX	72.386.XXX
	72.455.XXX	72.456.XXX	72.457.XXX	72.458.XXX	72.459.XXX	72.460.XXX



@ Lista online

Das gesamte Lista Sortiment bietet unzählige Lösungen für Ihre individuellen Anforderungen. Das Online-Kompendium 2, den Lista Konfigurator sowie Lista Script finden Sie hier:

www.lista.com



✓ ✓ 3. 4. 5. 6. 7.

Einteilungsmaterial und Beschriftungssystem siehe auch ab Seite 706

© 2014 www.lista.com

Wahl der Böden, Schubladen und Auszüge:

✓ ✓ **3.** 4. 5. 6. 7.

Weitere verfügbare Breite:

36 E ..... ab Seite 190

Lista-Einheiten | B → x T ↗ | 36 x 27 E | **54 x 27 E**

3. Universalböden und Verstellböden mit Zubehör





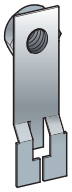









Universalböden glatt oder geschlitzt

Werden als oberer und unterer Abschluss und als Zwischenboden mit den Säulenrahmen verschraubt. Inklusive Verschraubungsmaterial. Wahlweise glatte oder geschlitzte Ausführung. Schlitzteilung 15 mm zum Unterteilen mit Trennwänden. Ausführung: Stahlblech. Farben: gemäss Farbkarte.

Nutzbreite mm	Nutztiefe mm	Ausführung	Bodenstärke mm	kg	Art.-Nr.	
970	552	glatt	50	450	**79.193.XXX**	
970	552	geschlitzt	50	250	**79.199.XXX**	

Mutterhalter

Für die Montage der geschraubten Böden in Feldern, in denen der Zugriff auf die Säulenrahmen versperrt ist. Pro Boden neben Zwischenwand 2 Stück. Ausführung: Stahlblech, glanzverzinkt.

Länge mm	pro Stück	Art.-Nr.	
55	1	**16.997.000**	

Verstellböden glatt oder geschlitzt

Zum Einhängen mittels Bodenträger in die Säulenrahmen, mit eingeschweisstem Verstärkungsprofil. Wahlweise glatte oder geschlitzte Ausführung. Schlitzteilung 15 mm zum Unterteilen mit Trennwänden. Inklusive je 4 Bodenträger. Ausführung: Stahlblech. Farben: gemäss Farbkarte.

Nutzbreite mm	Nutztiefe mm	Ausführung	Bodenstärke mm	kg	Art.-Nr.	
970	548	glatt	25	200	**79.205.XXX**	
970	548	geschlitzt	25	200	**79.211.XXX**	

Trennwände

Zum Unterteilen der geschlitzten Universal- und Verstellböden 27 E tief. Ausführung: Stahlblech. Farbe: Lichtgrau, RAL 7035.

Höhe mm	Tiefe mm	Art.-Nr.	
95	525	**123.716.000**	
145	525	**123.717.000**	
195	525	**123.718.000**	

Verstellbodensicherung

Verstellbodensicherung (pro Verstellboden sind 4 Stück erforderlich) für die Aushängesicherung der Verstellböden. Ausführung: POM. Farbe: schwarz.

Ausführung	pro Stück	Art.-Nr.	
Verstellbodensicherung	1	**13.058.000**	

www.lista.com © 2014



Schüttleiste

Die Schüttleisten sind steckbar in 2 seitlichen Haltern geführt. 2 Steckbolzen verhindern das unbeabsichtigte Aushängen. Ausführung: Stahlblech. Farben: gemäss Farbkarte. Seitlicher Halter verzinkt.



Nutzbreite mm	Höhe	Art.-Nr.	
970	100	**79.215.**XXX	

Klappfronten

Ausschliesslich in Verbindung mit Universalböden. 180 Grad nach unten klappbar. Ausrüstung: Doppelsicherung, durchgehende Etikettenleiste, Griffabdeckung und Beschriftungsetiketten. Farben: gemäss Farbkarte.



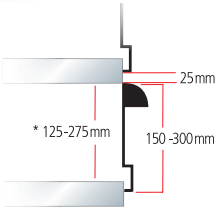

Nutzbreite mm	Höhe mm	Mind.-Einbau-höhe mm	Art.-Nr.	
970	150	125*	**79.302.**XXX	
970	200	175*	**79.303.**XXX	
970	250	225*	**79.304.**XXX	
970	300	275*	**79.305.**XXX	

* Mind. Öffnung von Universalboden zu Universalboden.

Fachseitenwände zu Klappfront

Für den seitlichen Abschluss von Zwischenräumen. Die Fachseitenwände werden mit den Universalböden verschraubt. Ausführung: Stahlblech. Farbe: Lichtgrau, RAL 7035.



Höhe mm	Tiefe mm	Art.-Nr.	
150	464	**79.317.000**	
200	464	**79.318.000**	
250	464	**79.319.000**	

Einlegesteg

Zum Schliessen der Zwischenräume, wenn Böden auf gleicher Höhe nebeneinander eingesetzt sind. Inklusive 2 Haltebügeln. Nicht einsetzbar zwischen Seitenwand und Boden. Ausführung: Stahlblech. Farben: gemäss Farbkarte.



Breite mm	Tiefe	Art.-Nr.	
49	444	**79.189.**XXX	

✓ ✓ 3. 4. 5. 6. 7.

Böden für Schubladen-Einbauten siehe nachfolgende Seiten

© 2014 www.lista.com

3. Böden für Schubladen-Einbauten
mit Schliesssystemen Key Lock, Code Lock oder Remote Lock

Schloss- und Festböden

Schloss- und Festböden werden an beliebiger Position mit den Säulenrahmen verschraubt und sind für die Montage von Schubladen-Schliesssystemen vorbereitet. Inklusive Verschraubungsmaterial. Ausführung: Stahlblech. Farben: gemäss Farbkarte.

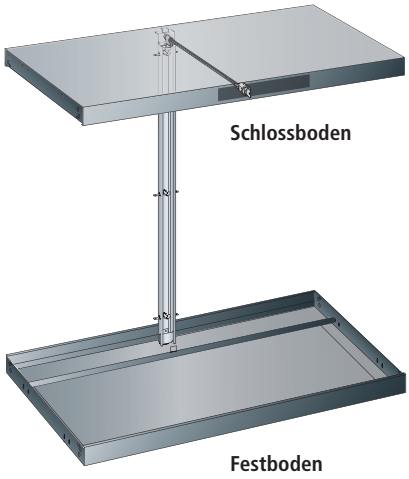

Schliessungen

Der Zentralverschluss zum Einbau in den Schlossboden schliesst alle unter dem Schloss liegenden Schubladen. Wahlweise für die Schliesssysteme Key Lock (inklusive verschiedenschliessendem Zylinder oder optional exklusive Zylinder), Code Lock oder Remote Lock.

Schliessung Gesamthöhe auf Anfrage.

Farben
Böden in 12 Standardfarben und 12 weiteren Farben mit Aufpreis erhältlich. Bei Bestellung den gewünschten dreistelligen Farbcode (anstelle XXX) einsetzen. Wunschfarben auf Anfrage.

Farb-Informationen siehe Ausklappseite

Schloss- und Festböden	H mm	700	800
	Für lichte Höhe mm	600	700
Bodenstärke 50 mm	Nutzbreite mm / kg	Art.-Nr.	Art.-Nr.
Schlossboden für Schliessung vorbereitet	970 / 200	79.245.XXX	79.245.XXX
Festboden für Schliessung vorbereitet	970 / 250	79.239.XXX	79.239.XXX
Key Lock			
Schliessung **inklusive** Zylinder **verschiedenschliessend**		19.245.000	19.246.000
Schliessung **exklusive** Zylinder **gleichschliessend**		19.253.000	19.254.000
+ Zylinder 2C____ (Nummer nach Wahl)		222.383.000	222.383.000
Direkt verfügbare Zylinder mit vordefinierter Nummer siehe unten*			
Schliessung **exklusive** Zylinder **Hauptschliessanlage**		19.253.000	19.254.000
+ Zylinder zu Hauptschliessanlage		222.384.000	222.384.000
● Hauptschlüssel (registrierte Anlage)		20.040.000	20.040.000
Code Lock			
Elektr. Schliessung per Zahlencode		19.249.000	19.250.000
Remote Lock			
Elektr. Fernschliessung		19.248.000	19.252.000
● Programmierschlüssel Basic		74.093.000	74.093.000
● Netzteil 230/110/12 VDC CH/EU/GB		74.094.000	74.094.000
○ Handfunksender		74.092.000	74.092.000
○ Verkettungselement 4-polig, Länge 1850 mm		74.099.000	74.099.000

\+ Bei Nachbestellung bestehende Zylindernummer angeben ● Für den Betrieb erforderlich ○ Bedarf/Anzahl ermitteln

* Zylinder 2C mit vordefinierter Nummer

Lagerhaltig	Art.-Nr.
Zylinder 2C **1**	222.377.000
Zylinder 2C **2**	222.378.000
Zylinder 2C **3**	222.379.000
Zylinder 2C **4**	222.380.000
Zylinder 2C **5**	222.381.000
Zylinder 2C **6**	222.382.000

www.lista.com © 2014

		36 x 36 E	45 x 36 E	54 x 36 E	64 x 36 E	78 x 36 E
	850 / 750	1000 / 900	1150 / 1050	1325 / 1225	1450 / 1350	1625 / 1525
	Art.-Nr.	Art.-Nr.	Art.-Nr.	Art.-Nr.	Art.-Nr.	Art.-Nr.
	79.245.XXX	79.245.XXX	79.245.XXX	79.245.XXX	79.245.XXX	79.245.XXX
	79.239.XXX	79.239.XXX	79.239.XXX	79.239.XXX	79.239.XXX	79.239.XXX
	19.247.000	19.220.000	19.221.000	19.222.000	19.223.000	19.224.000
	19.255.000	19.235.000	19.236.000	19.237.000	19.238.000	19.239.000
	222.383.000	222.383.000	222.383.000	222.383.000	222.383.000	222.383.000
	19.255.000	19.235.000	19.236.000	19.237.000	19.238.000	19.239.000
	222.384.000	222.384.000	222.384.000	222.384.000	222.384.000	222.384.000
	20.040.000	20.040.000	20.040.000	20.040.000	20.040.000	20.040.000
	19.251.000	19.225.000	19.226.000	19.227.000	19.228.000	19.229.000
	19.256.000	19.230.000	19.231.000	19.232.000	19.233.000	19.234.000
	74.093.000	74.093.000	74.093.000	74.093.000	74.093.000	74.093.000
	74.094.000	74.094.000	74.094.000	74.094.000	74.094.000	74.094.000
	74.092.000	74.092.000	74.092.000	74.092.000	74.092.000	74.092.000
	74.099.000	74.099.000	74.099.000	74.099.000	74.099.000	74.099.000

Schliesssysteme siehe Seite 24

✓ ✓ 3. 4. 5. 6. 7.

Passende Schubladen siehe nachfolgende Seiten



Key Lock
Standard-Schliessung mit Zentralverschluss und Zylinderschloss.

ACHTUNG: neue Schliesssysteme!
Mehr Informationen unter www.lista.com/locks



Code Lock
Elektronisches Schliesssystem per Zahlencode.

ACHTUNG: neue Schliesssysteme!
Mehr Informationen unter www.lista.com/locks



Remote Lock
Elektronisches Schliesssystem mit Handfunk-entriegelung.

© 2014 www.lista.com

3. Schubladen und Auszugböden mit Sicherungen

Schubladen

Durch die vielfältigen Ausführungen der Schubladen kann jedes Regal optimal dem jeweiligen Lagergut angepasst werden. Die Teilungen von jeweils 25 mm in den Säulenrahmen entsprechen dem Raster der Schubladen-Fronthöhe. Dementsprechend lassen sich Schubladen verschiedenster Fronthöhen in beliebiger Reihenfolge in das gleiche Regalfeld einbauen. Die Schubladen-Wände sind innen allseitig mit einem Schlitzraster in Einheiten (E) von 17 mm versehen, was eine individuelle Unterteilung ermöglicht.



Bestellhinweise

Bei der Auswahl der Schubladen ist die lichte Höhe des Regals massgebend. Die Summe der Fronthöhen (C) muss der lichten Höhe (B) entsprechen (siehe Grafik). Für die Beladung und die Belastung von Schubladen und Schubladenregalen bitte die Montageanleitung und die Beladungsvorschriften beachten. Tragfähigkeit gilt bei gleichmässig verteilter Last.

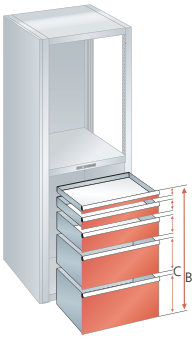





Farben

Fronten in 12 Standardfarben und 12 weiteren Farben mit Aufpreis erhältlich. Bei Bestellung den gewünschten dreistelligen Farbcode (anstelle XXX) einsetzen. Wunschfarben auf Anfrage.



Farb-Informationen siehe Ausklappseite



H mm	50*	75
Nutzhöhe mm	32,5	57,5
Mantelhöhe mm	28,5	49
Tragkraft **75**	Art.-Nr.	Art.-Nr.
Standard	**72.080.**XXX	**72.505.**XXX
Einzelsicherung rechts	**72.190.**XXX	**72.524.**XXX
Einzelsicherung rechts und links	**72.300.**XXX	**72.595.**XXX
Doppelsicherung	**72.410.**XXX	**72.614.**XXX
Tragkraft **200**		Art.-Nr.
Standard	-	**72.081.**XXX
Einzelsicherung rechts	-	**72.191.**XXX
Einzelsicherung rechts und links	-	**72.301.**XXX
Doppelsicherung	-	**72.411.**XXX
Lilo-Sicherung	-	**72.475.**XXX

* Schubladen mit 50 mm Fronthöhe müssen an oberster Position platziert werden.

Auszugböden

Für die Lagerung von schweren Einzelteilen und Vorrichtungen. Passgenaue, variable Höhenmontage von 25 : 25 mm im Säulenrahmen. Durch die eingelegten Lamellen kann das Lagergut flächenbündig mit der Griffleiste gelagert und herausgezogen werden. Ausführung: Stahlblech. Farben: gemäss Farbkarte. Lamellen sind aus Stahlblechprofil, sendzimirverzinkt.

kg	Nutzbreite mm	Nutztiefe mm	Mind.-Einbauhöhe mm	Art.-Nr.
75	918	459	75	**79.221.**XXX
200	918	459	75	**79.225.**XXX

Auszugböden mit Ösen

Mit je 3 Spannösen an Front und Rückwand zum Fixieren von grossen und unregelmässig geformten Teilen. Ausgerüstet mit Lilo-Sicherung (arretiert die Schublade in offenem oder geschlossenem Zustand) rechts, Einzelsicherung links.
Länge Grifffronten: 170 mm.

kg	Nutzbreite mm	Nutztiefe mm	Mind.-Einbauhöhe mm	Art.-Nr.
200	918	459	125	**79.295.**XXX

Weitere Spezialeinbauten für mobile Einrichtungen siehe Bestellschritt 7. auf Seite 266/267

www.lista.com © 2014

		36 x 36 E	45 x 36 E	54 x 36 E	64 x 36 E	78 x 36 E

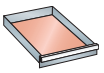

918 x 459 mm



	100	125	150	200	250	300
	82,5	107,5	132,5	182,5	232,5	282,5
	76	76	126	176	226	276
	Art.-Nr.	Art.-Nr.	Art.-Nr.	Art.-Nr.		
	72.506.XXX	72.507.XXX	72.508.XXX	72.509.XXX	-	-
	72.525.XXX	72.526.XXX	72.527.XXX	72.528.XXX	-	-
	72.596.XXX	72.597.XXX	72.598.XXX	72.599.XXX	-	-
	72.615.XXX	72.616.XXX	72.617.XXX	72.618.XXX	-	-
	Art.-Nr.	Art.-Nr.	Art.-Nr.	Art.-Nr.	Art.-Nr.	Art.-Nr.
	72.082.XXX	72.083.XXX	72.084.XXX	72.085.XXX	72.086.XXX	72.087.XXX
	72.192.XXX	72.193.XXX	72.194.XXX	72.195.XXX	72.196.XXX	72.197.XXX
	72.302.XXX	72.303.XXX	72.304.XXX	72.305.XXX	72.306.XXX	72.307.XXX
	72.412.XXX	72.413.XXX	72.414.XXX	72.415.XXX	72.416.XXX	72.417.XXX
	72.476.XXX	72.477.XXX	72.478.XXX	72.479.XXX	72.480.XXX	72.481.XXX



Tipp

Lista Script Etiketten

Für Einsatzkästen, Beschriftungsreiter, Schubladen-Griffleisten und Schrankbeschriftung. A4-Bögen zur Beschriftung oder professioneller Bedruckung mit dem Beschriftungssystem Lista Script. Die Software kann heruntergeladen werden unter

www.lista.com/script

Lista online

Das gesamte Lista Sortiment bietet unzählige Lösungen für Ihre individuellen Anforderungen. Das Online-Kompendium 2, den Lista Konfigurator sowie Lista Script finden Sie hier:

www.lista.com

✓ ✓ 3. 4. 5. 6. 7.

Einteilungsmaterial und Beschriftungssystem siehe auch ab Seite 706

© 2014 www.lista.com

1. Schubladenregale
Tiefe 36 E





Farben
12 Standardfarben und 12 weitere Farben mit Aufpreis erhältlich. Bei Bestellung den gewünschten dreistelligen Farbcode (anstelle XXX) einsetzen. Wunschfarben auf Anfrage.

Farb-Informationen siehe Ausklappseite

Einzelteile Tiefe 36 E

1 Säulenrahmen ..... Seite 206
2 Rückwand und Diagonalkreuz ..... Seite 208–210
3 Zwischenwand ..... Seite 210
4 Fachseitenwand ..... Seite 211
5 Abschluss-Seitenwand ..... Seite 210
6 Universalboden ..... Seite 212, 222, 232, 242, 248
7 Verstellboden ..... Seite 212, 222, 232, 242, 248
8 Trennwand ..... Seite 212, 222, 232, 242, 248
9 Schublade ..... Seite 216, 226, 236, 246, 252
10 Fest- und Schlossboden ..... Seite 214, 224, 234, 244, 250
11 Auszugboden ..... Seite 216, 226, 236, 246, 252
12 Schwerlast-Auszug ..... Seite 217, 237
13 Säulenrahmen für Vertikalauszug ..... Seite 218, 228, 238
14 Vertikalauszug ..... Seite 220, 230, 240
15 Boden für Vertikalauszug ..... Seite 219, 229, 239
16 Schliessung für Vertikalauszug ..... Seite 218, 228, 238
17 Zubehör für Vertikalauszug ..... Seite 220, 230, 240
18 Rollladen, Flügel- und Schiebetür ..... ab Seite 256
19 Nivellierplatten ..... Seite 207
20 Verankerungs-Set ..... Seite 207
Sicherheitstreppe ..... Seite 264
Zubehör für mobile Einrichtungen ..... Seite 267

www.lista.com © 2014

Planungsinformationen
Abmessungen

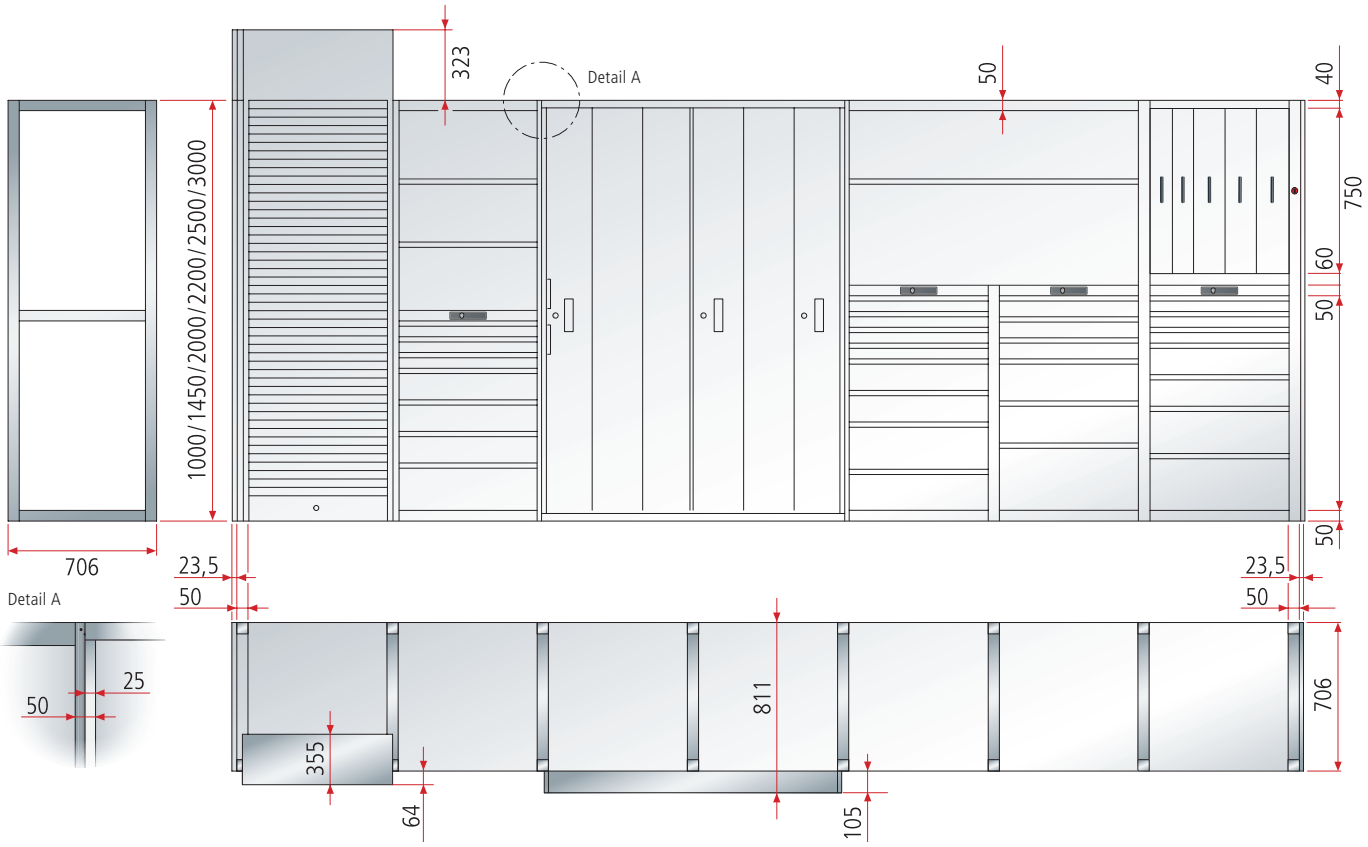

Einbau- und Nutztiefen

T 36 E	Ist-Mass	mit Flügeltüren	mit Rollladen	mit Schiebetüren
Einbautiefe mm	**706**	**756**	**770**	**811**
Nutztiefen mm				
Universalböden	705	705	705	705
Verstellböden	701	701	701	701
Auszugböden	612	612	612	612
Schubladen	612	612	612	612
Vertikalauszüge	625	-	-	-
Schwerlast-Auszüge	614	614	614	614

Vorbauten-Varianten

Vorbauten unmittelbar nebeneinander	**Anbauseite rechts**						
Anbauseite links	Flügeltür	Schiebetür	Rollladen	Vertikalauszug [1]	Schliessprofil [2]	Sicherheitstreppe	Sicherungsstange
Flügeltür	●	-	●	●	-	-	-
Schiebetür	-	●	●	●	-	●	-
Rollladen	●	●	●	●	-	-	-
Vertikalauszug [1]	-	-	-	●	-	●	-
Schliessprofil [2]	-	-	-	●	●	●	●
Sicherheitstreppe	-	●	-	●	●	-	-
Sicherungsstange	-	-	-	●	●	-	●

● möglich - nicht möglich [1] Vertikalauszug nur mit Schliessung rechts [2] Schliessprofil ist doppelseitig

© 2014 www.lista.com

Planungsinformationen
Abmessungen und Tragkräfte



Anordnung der Diagonalkreuze
Die Tragfähigkeiten haben nur Gültigkeit, wenn ab 6 Regalfeldern 2 Regalfelder oder mindestens jedes 5. Regalfeld mit Rückwänden oder jedes 3. Regalfeld mit 1 Diagonalkreuz versehen ist. Ab Regalhöhe 2200 mm wird ein zusätzlicher Universalboden als Zwischenboden erforderlich. Bei zweigeschossigen Anlagen sind im unteren Geschoss in jedem 3. Regalfeld Diagonalkreuze oder Rückwände einzubauen.

Verankerungs-Vorschrift
Alle Schubladenregale müssen verankert werden. Pro Säulenrahmen liegt 1 Verankerung bei. Ausnahme: Doppelseitige Schubladenregale, die rückseitig miteinander verschraubt sind, müssen nicht verankert werden.

Hinweis: Bei Einsatz von nur einer Verankerung pro Säulenrahmen ist diese rückseitig anzubringen.

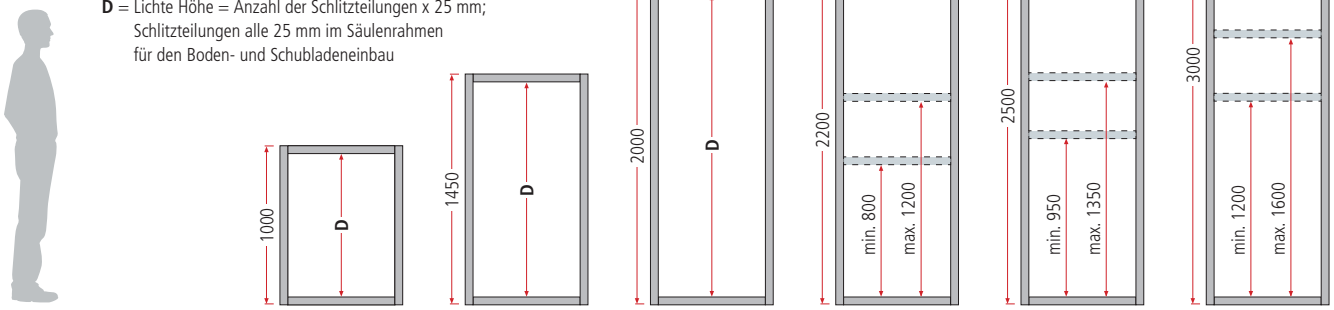

Regalhöhen und Tragkräfte

H mm	1000	1450	2000	2200	2500	3000
Lichte Höhen (D) mm	900	1350	1900	2050	2350	2850
für Einbau Vertikalauszüge **oben** bei **Teilhöhe**	-	-	750	750	750	-
für Einbau Schubladen **unten** unter Vertikalauszug **Teilhöhe**	-	-	1050	1250	1550	-
für Einbau Vertikalauszüge bei **Totalhöhe**	-	-	1900	2100	2400	-
Vorbauten Ist-Masse						
mit Flügeltüren	1000	-	2000	2200	2500	-
mit Schiebetüren	-	-	2000	2200	2500	-
mit Rollladen	-	1773	2323	2523	2823	-
Tragkräfte pro Regalfeld						
mind. Anzahl Universalböden	2	2	2	3	3	3
mind./max. Einbauhöhe der mittleren Universalböden ab Boden (mm)	-	-	-	900 - 1300	1050 - 1450	1300 - 1700
pro Regalfeld	5500 kg	5000 kg	4500 kg	5500 kg	5250 kg	5000 kg
Tragkräfte pro Regalfeld bei Einbau von Vertikalauszügen						
mit 4 Böden bei **Teilhöhe**	-	-	5500 kg	5500 kg	5250 kg	-
mit 2 Böden bei **Totalhöhe**	-	-	4500 kg	4500 kg	4250 kg	-

www.lista.com © 2014



G = Regallänge (ohne Seitenwände) = Summe Einbaubreiten + Summe Säulenrahmen
Regallänge (mit Seitenwänden) = Summe Einbaubreiten + Summe Säulenrahmen + 47 mm

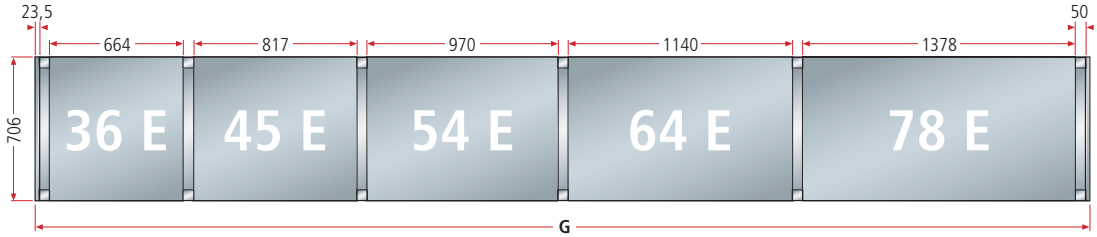

Regalbreiten

B → Lista-Einheiten	36 E	45 E	54 E	64 E	78 E
Einbaubreiten mm	664	817	970	1140	1378
Säulenrahmen	50	50	50	50	50
Abschluss-Seitenwand	23,5	23,5	23,5	23,5	23,5
Vertikalauszüge	150-350	150-350	150-350	-	-
Nutzbreiten mm					
Universalböden	664	817	970	1140	1378
Verstellböden	664	817	970	1140	1378
Schubladen	612	765	918	1088	1326
Auszugböden	612	765	918	1088	1326
Schwerlast-Auszüge	588	-	894	-	-

© 2014 www.lista.com

2. Säulenrahmen mit Zubehör



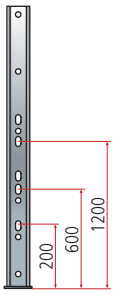







Säulenrahmen

Säulen mit beidseitiger Lochteilung von 25 mm, zum Einhängen der Laufschienen bzw. zum Einhängen der Bodenträger. Hintere und vordere Säule sind mit Horizontalstreben zu einem festen Rahmen verschweisst. Die Säulenrahmen können mit aufgeschraubten Schliessprofilen ausgerüstet werden. Rückseitig mit Lochungen versehen, zum Verschrauben mit horizontalen C-Profilen an die Containerwand. Inklusive 1 Bodenverankerung. Ausführung: Säulen inklusive Horizontalstreben aus Stahlblechpressprofilen. Farben: gemäss Farbkarte.

H mm	Lichte Höhe	Tiefe	Breite	Art.-Nr.	
1000	900	706	50	**79.100.**XXX	
1450	1350	706	50	**79.101.**XXX	
2000	1900	706	50	**79.102.**XXX	
2200	2050	706	50	**79.103.**XXX	
2500	2350	706	50	**79.104.**XXX	
3000	2850	706	50	**79.105.**XXX	

Säulenrahmen inklusive Schliessprofil

Säulen mit beidseitiger Lochteilung von 25 mm. Aufgeschraubtes Schliessprofil für den Einsatz von Schubladen und Auszugböden in Verbindung mit Einzel- und Doppelsicherung. Rückseitige Lochungen für die Verschraubung der Säulen mittels horizontaler C-Profile an eine Containerwand. Inklusive Bodenverankerung.
Ausführung: Säulen inklusive Horizontalstreben aus Stahlblechpressprofilen. Farben: gemäss Farbkarte.

H mm	Lichte Höhe	Tiefe	Breite	Art.-Nr.	
1000	900	723	50	**79.112.**XXX	
1450	1350	723	50	**79.113.**XXX	
2000	1900	723	50	**79.114.**XXX	
2200	2050	723	50	**79.115.**XXX	
2500	2350	723	50	**79.000.**XXX	
3000	2850	723	50	**79.001.**XXX	

Säulenrahmen oben mit Stossverbindung

Die Stossverbindung ist dann notwendig, wenn 2 Säulenrahmen aufeinander geschraubt werden, bei grösseren Höhen als 3000 mm oder beim nachträglichen Aufstocken einer bestehenden Anlage.
Ausführung: Säulen inklusive Horizontalstreben aus Stahlblechpressprofilen. Farben: gemäss Farbkarte.

H mm	Lichte Höhe	Tiefe	Breite	Art.-Nr.	
1000	900	706	50	**79.363.**XXX	
1450	1350	706	50	**79.364.**XXX	
2000	1900	706	50	**79.365.**XXX	

Achtung: Max. Tragkraft pro Regalfeld beachten. Andere Höhen auf Anfrage.

www.lista.com © 2014



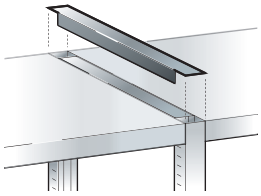

Säulenabdeckung

Für den oberen Abschluss der Säulenrahmen.
Ausführung: Stahlblech. Farben: gemäss Farbkarte.

Breite mm	Tiefe mm	Art.-Nr.	
50	553	**79.123.**XXX	

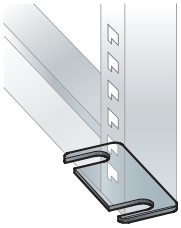

Nivellierplatten

Für Höhenausgleich. Ermöglichen das präzise Ausrichten auch auf unebenen Böden. Ausführung: PVC. Farbe: grau.

Breite mm	Tiefe mm	Stärke mm	Art.-Nr.	
60	134	1	**17.140.000**	
60	134	2	**17.141.000**	
60	134	4	**17.142.000**	

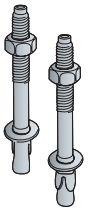

Bodenverankerung

Schubladenregale müssen verankert werden (ausgenommen Schubladenregale, die rückseitig miteinander verschraubt sind). Pro Säulenrahmen liegt 1 Verankerung bei.

Bezeichnung	Art.-Nr.	
Segmentanker M10 / 130	**112.991.000**	

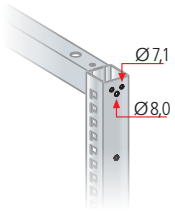

Abdeckkappen Säulenrahmen

Zum Verschliessen der im Säulenrahmen vorhandenen frontseitigen Löcher, in zwei Grössen. Ausführung: PVC. Verpackungseinheit 20 Stück.

Ausführung	Ø mm	Art.-Nr.	
blau	7,1	**79.659.000**	
grau	7,1	**79.660.000**	
schwarz	7,1	**79.661.000**	
blau	8,0	**79.662.000**	
grau	8,0	**79.663.000**	
schwarz	8,0	**79.664.000**	





© 2014 www.lista.com

2. Stabilisierungselemente
Rückwände

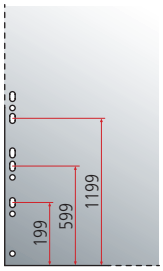



Rückwände

Rückseitige Abdeckungen der Regalreihen. Wirken gleichzeitig als Längsstabilisierung der Regale. Als Grund- und Anbaufeld verwendbar. Rückseitige Lochungen für die Verschraubung der Rückwände mittels horizontaler C-Profile an eine Containerwand. Inklusive Verschraubungsmaterial. Anstelle von Rückwänden können für die Stabilisierung auch Diagonalkreuze eingesetzt werden.
Ausführung: Stahlblech. Farben: gemäss Farbkarte. Stossprofil: Anthrazitgrau, RAL 7016.

Für Regalhöhe mm	Für Breite/ Lista-Einheit	Für Einbaubreite mm	Anzahl Teile/Teilemass Stück/mm	Art.-Nr.	
1000	36 E	664	1 x 1000	**79.125.**XXX	
1000	45 E	817	1 x 1000	**79.500.**XXX	
1000	54 E	970	1 x 1000	**79.131.**XXX	
1000	64 E	1140	1 x 1000	**79.137.**XXX	
1000	78 E	1378	1 x 1000	**79.143.**XXX	
1450	36 E	664	1 x 1000, 1 x 450	**79.126.**XXX	
1450	45 E	817	1 x 1000, 1 x 450	**79.501.**XXX	
1450	54 E	970	1 x 1000, 1 x 450	**79.132.**XXX	
1450	64 E	1140	1 x 1000, 1 x 450	**79.138.**XXX	
1450	78 E	1378	1 x 1000, 1 x 450	**79.144.**XXX	
2000	36 E	664	2 x 1000	**79.127.**XXX	
2000	45 E	817	2 x 1000	**79.502.**XXX	
2000	54 E	970	2 x 1000	**79.133.**XXX	
2000	64 E	1140	2 x 1000	**79.139.**XXX	
2000	78 E	1378	2 x 1000	**79.145.**XXX	
2200	36 E	664	1 x 1000, 1 x 1200	**79.128.**XXX	
2200	45 E	817	1 x 1000, 1 x 1200	**79.503.**XXX	
2200	54 E	970	1 x 1000, 1 x 1200	**79.134.**XXX	
2200	64 E	1140	1 x 1000, 1 x 1200	**79.140.**XXX	
2200	78 E	1378	1 x 1000, 1 x 1200	**79.146.**XXX	
2500	36 E	664	2 x 1000, 1 x 500	**79.129.**XXX	
2500	45 E	817	2 x 1000, 1 x 500	**79.504.**XXX	
2500	54 E	970	2 x 1000, 1 x 500	**79.135.**XXX	
2500	64 E	1140	2 x 1000, 1 x 500	**79.141.**XXX	
2500	78 E	1378	2 x 1000, 1 x 500	**79.147.**XXX	
3000	36 E	664	3 x 1000	**79.130.**XXX	
3000	45 E	817	3 x 1000	**79.505.**XXX	
3000	54 E	970	3 x 1000	**79.136.**XXX	
3000	64 E	1140	3 x 1000	**79.142.**XXX	
3000	78 E	1378	3 x 1000	**79.148.**XXX	

Rückwände mit 4-kant-Lochung, 10 x 10 mm und Teilung 38 mm, für die Aufnahme von Lochplattenhaken auf Anfrage erhältlich.

Diagonalkreuze und Wände siehe nachfolgende Seite

@ Lista online

Das gesamte Lista Sortiment bietet unzählige Lösungen für Ihre individuellen Anforderungen. Das Online-Kompendium 2, den Lista Konfigurator sowie Lista Script finden Sie hier:

www.lista.com



www.lista.com © 2014



Abdeckschienen

Mit Abdeckschienen können die Rückwandüberlappungen und Schraubenköpfe bei freistehenden Regalen sauber abgedeckt werden. Ausführung: Stahlblech. Farben: gemäss Farbkarte.

Für Regalhöhe mm	Breite mm	Art.-Nr.	
1000	36	**79.506.XXX**	
1450	36	**79.507.XXX**	
2000	36	**79.508.XXX**	
2200	36	**79.509.XXX**	
2500	36	**79.510.XXX**	
3000	36	**79.511.XXX**	



PVC-Stossprofile

Für nachträgliches Aufstocken oder für Regalhöhen über 3000 mm.

Für Breite/ Lista-Einheit	Für Einbaubreite mm	Art.-Nr.	
36 E	644	**13.264.000**	
45 E	817	**12.989.000**	
54 E	970	**13.378.000**	
64 E	1140	**13.271.000**	
78 E	1378	**13.278.000**	





Tipp

Einbaubreiten von Schubladen

Dank dem intelligenten Lista-Rastersystem lassen sich 36 x 36 E Schubladen mit 78 x 36 E Schubladen im gleichen Regalfeld kombinieren.



✓ 2. 3. 4. 5. 6. 7.

Böden, Schubladen und Auszüge siehe Bestellschritt 3.

© 2014 www.lista.com

2. Stabilisierungselemente
Diagonalkreuze und Wände



Diagonalkreuze

Zur Längsstabilisierung der Regale anstelle von Rückwänden. Inklusive Verschraubungsmaterial.
Ausführung: verzinkter Stahl.

Für Breite/ Lista-Einheit	Für Einbaubreite mm	Für Regalhöhe mm	Art.-Nr.	
36 E	644	1000 - 3000	**13.285.000**	
45 E	817	1000 - 1225	**12.175.000**	
45 E	817	1250 - 3000	**12.222.000**	
54 E	970	1000 - 1225	**13.394.000**	
54 E	970	1250 - 3000	**13.589.000**	
64 E	1140	1000 - 1225	**14.355.000**	
64 E	1140	1250 - 1475	**13.286.000**	
64 E	1140	1500 - 3000	**13.552.000**	
78 E	1378	1000 - 1225	**14.356.000**	
78 E	1378	1250 - 1475	**13.287.000**	
78 E	1378	1750 - 3000	**13.554.000**	



Abschluss-Seitenwände

Seitliche Abdeckungen der Regalreihen. Zum Einhängen mittels Bodenträgern in die Säulenrahmen.
Inklusive Bodenträger. Ausführung: Stahlblech. Farben: gemäss Farbkarte.

Für Regalhöhe mm	Für Rahmentiefe mm	Breite mm	Anzahl Teile	Art.-Nr.	
1000	706	23,5	1	**13.252.**XXX	
1450	706	23,5	1	**13.253.**XXX	
2000	706	23,5	1	**13.254.**XXX	
2200	706	23,5	1	**13.255.**XXX	
2500	706	23,5	2	**13.256.**XXX	
3000	706	23,5	2	**13.257.**XXX	

Abschluss-Seitenwände mit 4-kant-Lochung, 10 x 10 mm und Teilung 38 mm, für die Aufnahme von Lochplattenhaken auf Anfrage erhältlich.

Zwischenwände

Zum nachträglichen Einhängen in die Säulenrahmen. Dient speziell hinter Schiebetüren, Flügeltüren und Rollladen als Schutz vor Diebstahl. Links und rechts verwendbar. Ausführung: Stahlblech. Farben: gemäss Farbkarte.

Für Regalhöhe mm	Für Rahmentiefe mm	Anzahl Teile	Anzahl Traversen	Art.-Nr.	
1000	706	1	1	**79.170.**XXX	
1450	706	1	1	**79.171.**XXX	
2000	706	1	1	**79.172.**XXX	
2200	706	2	2	**79.173.**XXX	
2500	706	2	2	**79.174.**XXX	
3000	706	3	3	**79.175.**XXX	

Achtung: Mutterhalter für Bodenbefestigung mitbestellen.
Zwischenwände mit 4-kant-Lochung, 10 x 10 mm und Teilung 38 mm, für die Aufnahme von Lochplattenhaken auf Anfrage erhältlich.

✓ 2. 3. 4. 5. 6. 7.

Böden, Schubladen und Auszüge siehe Bestellschritt 3.

www.lista.com © 2014



Fachseitenwände

Als seitlicher Abschluss, wenn Zwischenräume nicht mit Einlegesteg geschlossen werden können. Sie werden in die Säulenrahmen eingesteckt. Ausführung: Stahlblech. Farbe: Lichtgrau, RAL 7035.



Höhe mm	Mind. lichte Fachhöhe mm	Tiefe mm	Art.-Nr.	
150	200	659	**79.182.000**	
200	250	659	**79.183.000**	
250	300	659	**79.184.000**	

Tipp

Planungsratschlag
Die Wahl der richtigen Tiefe hängt sehr vom Verwendungszweck ab. Bei der Planung von Schubladenregalen muss zuerst die Höhe, danach die Breite definiert werden.
Regel: Ist ein hoher Anteil an Fachböden erforderlich, dann ist idealerweise die Tiefe 27 E zu wählen. Ist ein hoher Anteil an Schubladen erforderlich, bietet sich idealerweise die Tiefe 36 E an.





© 2014 www.lista.com

Wahl der Böden, Schubladen und Auszüge:

✓ ✓ **3.** 4. 5. 6. 7.

Weitere verfügbare Breiten:

45 E ..... ab Seite 222
54 E ..... ab Seite 232
64 E ..... ab Seite 242
78 E ..... ab Seite 248

Lista-Einheiten	B → x T ↗	36 x 27 E	54 x 27 E

3. Universalböden und Verstellböden mit Zubehör



Universalböden glatt oder geschlitzt

Werden als oberer und unterer Abschluss und als Zwischenboden mit den Säulenrahmen verschraubt. Inklusive Verschraubungsmaterial. Wahlweise glatte oder geschlitzte Ausführung. Schlitzteilung 15 mm zum Unterteilen mit Trennwänden. Ausführung: Stahlblech. Farben: gemäss Farbkarte.

Nutzbreite mm	Nutztiefe mm	Ausführung	Bodenstärke mm	kg	Art.-Nr.	
664	705	glatt	50	250	**79.190.XXX**	
664	705	geschlitzt	50	250	**79.196.XXX**	

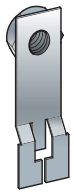

Mutterhalter

Für die Montage der geschraubten Böden in Feldern, in denen der Zugriff auf die Säulenrahmen versperrt ist. Pro Boden neben Zwischenwand 2 Stück. Ausführung: Stahlblech, glanzverzinkt.

Länge mm	pro Stück	Art.-Nr.	
55	1	**16.997.000**	



Verstellböden glatt oder geschlitzt

Zum Einhängen mittels Bodenträger in die Säulenrahmen, mit eingeschweisstem Verstärkungsprofil. Wahlweise glatte oder geschlitzte Ausführung. Schlitzteilung 15 mm zum Unterteilen mit Trennwänden. Inklusive je 4 Bodenträger. Ausführung: Stahlblech. Farben: gemäss Farbkarte.

Nutzbreite mm	Nutztiefe mm	Ausführung	Bodenstärke mm	kg	Art.-Nr.	
664	701	glatt	25	200	**79.202.XXX**	
664	701	geschlitzt	25	200	**79.208.XXX**	



Trennwände

Zum Unterteilen der geschlitzten Universal- und Verstellböden 36 E tief. Ausführung: Stahlblech. Farbe: Lichtgrau, RAL 7035.

Höhe mm	Tiefe mm	Art.-Nr.	
95	678	**100.434.000**	
145	678	**100.435.000**	
195	678	**100.436.000**	



Verstellbodensicherung

Verstellbodensicherung (pro Verstellboden sind 4 Stück erforderlich) für die Aushängesicherung der Verstellböden. Ausführung: POM. Farbe: schwarz.

Ausführung	pro Stück	Art.-Nr.	
Verstellbodensicherung	1	**13.058.000**	

www.lista.com © 2014



Schüttleiste

Die Schüttleisten sind steckbar in 2 seitlichen Haltern geführt. 2 Steckbolzen verhindern das unbeabsichtigte Aushängen. Ausführung: Stahlblech. Farben: gemäss Farbkarte. Seitlicher Halter verzinkt.

Nutzbreite mm	Höhe	Art.-Nr.	
664	100	**79.214.**XXX	



Klappfronten

Ausschliesslich in Verbindung mit Universalböden. 180 Grad nach unten klappbar. Ausrüstung: Doppelsicherung, durchgehende Etikettenleiste, Griffabdeckung und Beschriftungsetiketten. Farben: gemäss Farbkarte.

Nutzbreite mm	Höhe mm	Mind. lichte Öffnung mm	Art.-Nr.	
664	150	125*	**79.298.**XXX	
664	200	175*	**79.299.**XXX	
664	250	225*	**79.300.**XXX	
664	300	275*	**79.301.**XXX	

* Mind. Öffnung von Universalboden zu Universalboden.



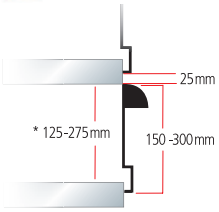

Fachseitenwände zu Klappfront

Für den seitlichen Abschluss von Zwischenräumen. Die Fachseitenwände werden mit den Universalböden verschraubt. Ausführung: Stahlblech. Farbe: Lichtgrau, RAL 7035.

Höhe mm	Tiefe mm	Art.-Nr.	
150	617	**79.314.000**	
200	617	**79.315.000**	
250	617	**79.316.000**	



Einlegesteg

Zum Schliessen der Zwischenräume, wenn Böden auf gleicher Höhe nebeneinander eingesetzt sind. Inklusive 2 Haltebügeln. Nicht einsetzbar zwischen Seitenwand und Boden. Ausführung: Stahlblech. Farben: gemäss Farbkarte.

Breite mm	Tiefe	Art.-Nr.	
49	597	**79.188.**XXX	



Tipp

Wahl verschiedener Einbaubreiten
Die Einbauten sind in fünf unterschiedlichen Breiten verfügbar. Bei der Regalplanung empfiehlt es sich, möglichst nicht mehr als drei unterschiedliche Einbaubreiten zu verwenden.

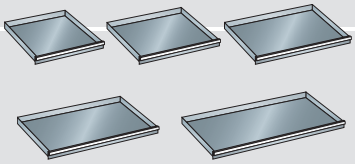

✓ ✓ 3. 4. 5. 6. 7.

Böden für Schubladen-Einbauten siehe nachfolgende Seiten

© 2014 www.lista.com

Lista-Einheiten	B x T	36 x 27 E	54 x 27 E

3. Böden für Schubladen-Einbauten
mit Schliesssystemen Key Lock, Code Lock oder Remote Lock

Schloss- und Festböden
Schloss- und Festböden werden an beliebiger Position mit den Säulenrahmen verschraubt und sind für die Montage von Schubladen-Schliesssystemen vorbereitet. Inklusive Verschraubungsmaterial. Ausführung: Stahlblech. Farben: gemäss Farbkarte.

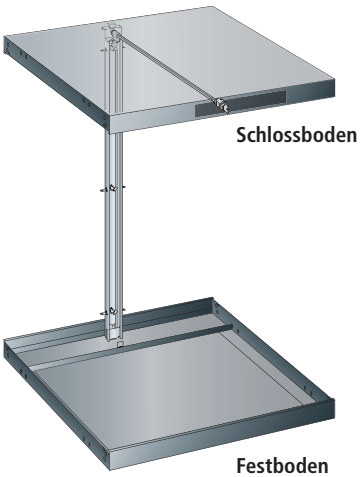

Schliessungen
Der Zentralverschluss zum Einbau in den Schlossboden schliesst alle unter dem Schloss liegenden Schubladen. Wahlweise für die Schliesssysteme Key Lock (inklusive verschiedenschliessendem Zylinder oder optional exklusive Zylinder), Code Lock oder Remote Lock.

Schliessung Gesamthöhe auf Anfrage.

Farben
Böden in 12 Standardfarben und 12 weiteren Farben mit Aufpreis erhältlich. Bei Bestellung den gewünschten dreistelligen Farbcode (anstelle XXX) einsetzen. Wunschfarben auf Anfrage.

Farb-Informationen siehe Ausklappseite

Schloss- und Festböden	H mm	700	800
	Für lichte Höhe mm	600	700
Bodenstärke 50 mm	Nutzbreite mm / kg	Art.-Nr.	Art.-Nr.
Schlossboden für Schliessung vorbereitet	664 / 200	79.242.XXX	79.242.XXX
Festboden für Schliessung vorbereitet	664 / 250	79.236.XXX	79.236.XXX
Key Lock			
Schliessung **inklusive** Zylinder **verschiedenschliessend**		19.257.000	19.258.000
Schliessung **exklusive** Zylinder **gleichschliessend**		19.265.000	19.266.000
+ Zylinder 2C____ (Nummer nach Wahl)		222.383.000	222.383.000
Direkt verfügbare Zylinder mit vordefinierter Nummer siehe unten*			
Schliessung **exklusive** Zylinder **Hauptschliessanlage**		19.265.000	19.266.000
+ Zylinder zu Hauptschliessanlage		222.384.000	222.384.000
● Hauptschlüssel (registrierte Anlage)		20.040.000	20.040.000
Code Lock			
Elektr. Schliessung per Zahlencode		19.261.000	19.262.000
Remote Lock			
Elektr. Fernschliessung		19.260.000	19.264.000
● Programmierschlüssel Basic		74.093.000	74.093.000
● Netzteil 230/110/12 VDC CH/EU/GB		74.094.000	74.094.000
○ Handfunksender		74.092.000	74.092.000
○ Verkettungselement 4-polig, Länge 1850 mm		74.099.000	74.099.000

\+ Bei Nachbestellung bestehende Zylindernummer angeben ● Für den Betrieb erforderlich ○ Bedarf/Anzahl ermitteln

* Zylinder 2C mit vordefinierter Nummer

Lagerhaltig	Art.-Nr.
Zylinder 2C **1**	222.377.000
Zylinder 2C **2**	222.378.000
Zylinder 2C **3**	222.379.000
Zylinder 2C **4**	222.380.000
Zylinder 2C **5**	222.381.000
Zylinder 2C **6**	222.382.000

www.lista.com © 2014

850	1000	1150	1325	1450	1625
750	900	1050	1225	1350	1525
Art.-Nr.	Art.-Nr.	Art.-Nr.	Art.-Nr.	Art.-Nr.	Art.-Nr.
79.242.XXX	79.242.XXX	79.242.XXX	79.242.XXX	79.242.XXX	79.242.XXX
79.236.XXX	79.236.XXX	79.236.XXX	79.236.XXX	79.236.XXX	79.236.XXX
19.259.000	19.200.000	19.201.000	19.202.000	19.203.000	19.204.000
19.267.000	19.215.000	19.216.000	19.217.000	19.218.000	19.219.000
222.383.000	222.383.000	222.383.000	222.383.000	222.383.000	222.383.000
19.267.000	19.215.000	19.216.000	19.217.000	19.218.000	19.219.000
222.384.000	222.384.000	222.384.000	222.384.000	222.384.000	222.384.000
20.040.000	20.040.000	20.040.000	20.040.000	20.040.000	20.040.000
19.263.000	19.205.000	19.206.000	19.207.000	19.208.000	19.209.000
19.268.000	19.210.000	19.211.000	19.212.000	19.213.000	19.214.000
74.093.000	74.093.000	74.093.000	74.093.000	74.093.000	74.093.000
74.094.000	74.094.000	74.094.000	74.094.000	74.094.000	74.094.000
74.092.000	74.092.000	74.092.000	74.092.000	74.092.000	74.092.000
74.099.000	74.099.000	74.099.000	74.099.000	74.099.000	74.099.000

Schliesssysteme siehe Seite 24

✓ ✓ 3. 4. 5. 6. 7.

Passende Schubladen siehe nachfolgende Seiten



Key Lock
Standard-Schliessung mit Zentralverschluss und Zylinderschloss.

ACHTUNG: neue Schliesssysteme!
Mehr Informationen unter www.lista.com/locks



Code Lock
Elektronisches Schliesssystem per Zahlencode.

ACHTUNG: neue Schliesssysteme!
Mehr Informationen unter www.lista.com/locks



Remote Lock
Elektronisches Schliesssystem mit Handfunk-entriegelung.

© 2014 www.lista.com

3. Schubladen, Auszugböden und Schwerlast-Auszüge mit Zubehör



Schubladen

Durch die vielfältigen Ausführungen der Schubladen kann jedes Regal optimal dem jeweiligen Lagergut angepasst werden. Die Teilungen von jeweils 25 mm in den Säulenrahmen entsprechen dem Raster der Schubladen-Fronthöhe. Dementsprechend lassen sich Schubladen verschiedenster Fronthöhen in beliebiger Reihenfolge in das gleiche Regalfeld einbauen. Die Schubladen-Wände sind innen allseitig mit einem Schlitzraster in Einheiten (E) von 17 mm versehen, was eine individuelle Unterteilung ermöglicht.



Bestellhinweise

Bei der Auswahl der Schubladen ist die lichte Höhe des Regals massgebend. Die Summe der Fronthöhen (C) muss der lichten Höhe (B) entsprechen (siehe Grafik). Für die Beladung und die Belastung von Schubladen und Schubladenregalen bitte die Montageanleitung und die Beladungsvorschriften beachten. Tragfähigkeit gilt bei gleichmässig verteilter Last.

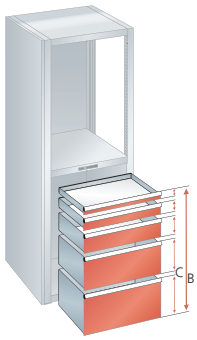

H mm	50*		75	
Nutzhöhe mm	32,5		57,5	
Mantelhöhe mm	28,5		49	
Tragkraft **75**	Art.-Nr.		Art.-Nr.	
Standard	**72.057.**XXX		**72.058.**XXX	
Einzelsicherung rechts	**72.167.**XXX		**72.168.**XXX	
Einzelsicherung rechts und links	**72.277.**XXX		**72.278.**XXX	
Doppelsicherung	**72.387.**XXX		**72.388.**XXX	
Tragkraft **200**			Art.-Nr.	
Standard	-	-	**72.059.**XXX	
Einzelsicherung rechts	-	-	**72.169.**XXX	
Einzelsicherung rechts und links	-	-	**72.279.**XXX	
Doppelsicherung	-	-	**72.389.**XXX	
Lilo-Sicherung	-	-	**72.461.**XXX	

* Schubladen mit 50 mm Fronthöhe müssen an oberster Position platziert werden.





Auszugböden

Für die Lagerung von schweren Einzelteilen und Vorrichtungen. Passgenaue, variable Höhenmontage von 25 : 25 mm im Säulenrahmen. Durch die eingelegten Lamellen kann das Lagergut flächenbündig mit der Griffleiste gelagert und herausgezogen werden. Ausführung: Stahlblech. Farben: gemäss Farbkarte. Lamellen sind aus Stahlblechprofil, sendzimirverzinkt.

	Nutzbreite mm	Nutztiefe mm	Mind.-Einbauhöhe mm	Art.-Nr.	
75	612	612	75	**79.218.**XXX	
200	612	612	75	**79.222.**XXX	

Auszugböden mit Ösen

Mit je 3 Spannösen an Front und Rückwand zum Fixieren von grossen und unregelmässig geformten Teilen. Ausgerüstet mit Lilo-Sicherung (arretiert die Schublade in offenem oder geschlossenem Zustand) rechts, Einzelsicherung links.
Länge Grifffronten: 170 mm.

	Nutzbreite mm	Nutztiefe mm	Mind.-Einbauhöhe mm	Art.-Nr.	
200	612	612	125	**79.292.**XXX	

Farben

Fronten in 12 Standardfarben und 12 weiteren Farben mit Aufpreis erhältlich. Bei Bestellung den gewünschten dreistelligen Farbcode (anstelle XXX) einsetzen. Wunschfarben auf Anfrage.



Farb-Informationen siehe Ausklappseite

Weitere Spezialeinbauten für mobile Einrichtungen siehe Bestellschritt 7. auf Seite 266/267

www.lista.com © 2014



612 x 612 mm



100	125	150	200	250	300
82,5	107,5	132,5	182,5	232,5	282,5
76	76	126	176	226	276
Art.-Nr.	Art.-Nr.	Art.-Nr.	Art.-Nr.	Art.-Nr.	Art.-Nr.
72.060.XXX	**72.062.**XXX	**72.064.**XXX	**72.066.**XXX	**72.068.**XXX	**72.070.**XXX
72.170.XXX	**72.172.**XXX	**72.174.**XXX	**72.176.**XXX	**72.178.**XXX	**72.180.**XXX
72.280.XXX	**72.282.**XXX	**72.284.**XXX	**72.286.**XXX	**72.288.**XXX	**72.290.**XXX
72.390.XXX	**72.392.**XXX	**72.394.**XXX	**72.396.**XXX	**72.398.**XXX	**72.400.**XXX
Art.-Nr.	Art.-Nr.	Art.-Nr.	Art.-Nr.	Art.-Nr.	Art.-Nr.
72.061.XXX	**72.063.**XXX	**72.065.**XXX	**72.067.**XXX	**72.069.**XXX	**72.071.**XXX
72.171.XXX	**72.173.**XXX	**72.175.**XXX	**72.177.**XXX	**72.179.**XXX	**72.181.**XXX
72.281.XXX	**72.283.**XXX	**72.285.**XXX	**72.287.**XXX	**72.289.**XXX	**72.291.**XXX
72.391.XXX	**72.393.**XXX	**72.395.**XXX	**72.397.**XXX	**72.399.**XXX	**72.401.**XXX
72.462.XXX	**72.463.**XXX	**72.464.**XXX	**72.465.**XXX	**72.466.**XXX	**72.467.**XXX

Schwerlast-Auszüge

Schwerlast-Auszüge werden vor allem im Werkzeugbau zur Lagerung von Vorrichtungen und Werkzeugen eingesetzt. Auch bei hoher Belastung ist der Schwerlast-Auszug leicht zu bedienen.
Verschweisste Konstruktion mit mehrfach kugelgelagertem Auszugrahmen.
Die Laufschienen lassen sich ohne Anpassungen in die Säulenrahmen der Schubladenregale der Grössen 36 x 36 E einbauen. Ausführung: Stahlblechprofile. Farbe: Grau, NCS S 4502-B.



kg	Nutzbreite mm	Nutztiefe mm	Höhe mm	Art.-Nr.	
350	588	614	155	**79.228.000**	

Einsätze und Auflagen für Schwerlast-Auszüge

Multiplex-Platte: Für das schraubenlose Einlegen in die Schwerlast-Auszüge. Aus gedämpften Buchenfurnieren mehrschichtig wasserfest verleimt, Kanten gebrochen. Oberfläche geschliffen, geölt und gewachst. Die Platte ist spritzwasserfest, Schmutz abweisend und weitgehend unempfindlich gegen Öl und Fett.
Lamelleneinsätze: Für das schraubenlose Einlegen in die Schwerlast-Auszüge.
Ausführung: Stahlblechprofil, sendzimirverzinkt.
Rillenmatten: Dienen als Schutz. Zum Auflegen auf Holzeinsätze oder auf Lamelleneinsätze.
Ausführung: inklusive Selbstklebebänder. Farbe: schwarz.



Ausführung	Nutzbreite mm	Nutztiefe mm	Höhe mm	Anzahl Lamellen	Art.-Nr.	
Multiplexplatte	588	614	50	-	**12.514.000**	
Lamelleneinsätze	588	614	54,5	4	**12.519.000**	
Rillenmatten	588	614	3	-	**12.516.000**	

✓ ✓ 3. 4. 5. 6. 7.

Einteilungsmaterial und Beschriftungs-system siehe auch ab Seite 706

© 2014 www.lista.com

Lista-Einheiten	B x T	36 x 27 E	54 x 27 E

3. Säulenrahmen für Vertikalauszüge mit Schliesssystem Key Lock

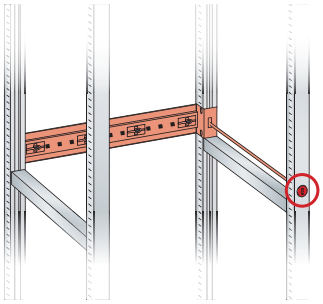

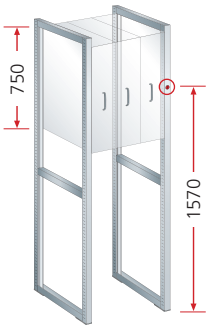

Säulenrahmen

Säulen mit beidseitiger Lochteilung von 25 mm, zum Einstecken der Laufschienen bzw. zum Einhängen der Bodenträger. Hintere und vordere Säule sind mit Horizontalstreben zu einem festen Rahmen verschweisst. Ausführung: Säulen inklusive Horizontalstreben aus Stahlblechpressprofilen. Farben: gemäss Farbkarte.



Schliessung mit Einzelauszugsperre

Die Einzelauszugsperre garantiert, dass jeweils nur eine Vertikalschublade herausgezogen werden kann. Zusammen mit der obligatorischen Bodenverankerung verhindert die Einzelauszugsperre ein Kippen des Regalfeldes.

Schliesssysteme siehe Seite 24

Säulenrahmen	H mm	2000
Breite 50 mm	Für lichte Höhe mm	750 **(Teilhöhe)**
Tiefe 706 mm	Höhe Schlossposition mm	1570
		Art.-Nr.
Säulenrahmen für Schliessung vorbereitet		**79.563.XXX**

Key Lock

Schliessvorrichtung **exklusive** Zylinder **verschiedenschliessend**	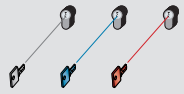	**79.566.000**
● Zylinder (Nummer nach Zufallsprinzip)		**222.376.000**
Schliessvorrichtung **exklusive** Zylinder **gleichschliessend**	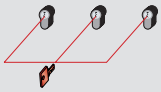	**79.566.000**
+ Zylinder 2C____ (Nummer nach Wahl)		**222.383.000**
Direkt verfügbare Zylinder mit vordefinierter Nummer siehe unten*		
Schliessvorrichtung **exklusive** Zylinder **Hauptschliessanlage**		**79.566.000**
+ Zylinder zu Hauptschliessanlage		**222.384.000**
● Hauptschlüssel (registrierte Anlage)		**20.040.000**

\+ Bei Nachbestellung bestehende Zylindernummer angeben

● Für den Betrieb erforderlich

* Zylinder 2C mit vordefinierter Nummer

Lagerhaltig	Art.-Nr.
Zylinder 2C **1**	**222.377.000**
Zylinder 2C **2**	**222.378.000**
Zylinder 2C **3**	**222.379.000**
Zylinder 2C **4**	**222.380.000**
Zylinder 2C **5**	**222.381.000**
Zylinder 2C **6**	**222.382.000**

Tipp

Vertikalauszüge vormontiert

Auf Wunsch liefert Lista die Säulenrahmen, Kopf- und Sockelböden sowie Vertikalauszug-Schubladen zur Vereinfachung der Montage als fertig montierte Einheit.

Preis für die Vormontage auf Anfrage (Art.-Nr. **79.329.000**).



Farb-Informationen siehe Ausklappseite

Farben

Säulen und Böden in 12 Standardfarben und 12 weiteren Farben mit Aufpreis erhältlich. Bei Bestellung den gewünschten dreistelligen Farbcode (anstelle XXX) einsetzen. Wunschfarben auf Anfrage.

www.lista.com © 2014

	36 x 36 E	45 x 36 E	54 x 36 E	64 x 36 E	78 x 36 E
	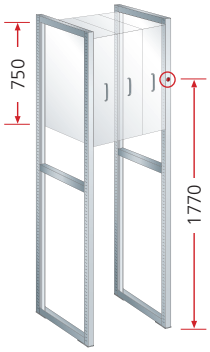	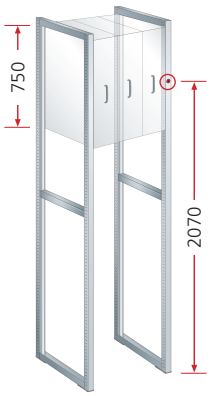	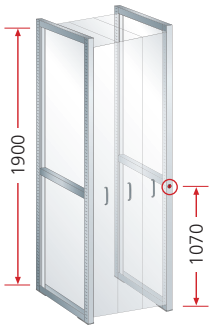	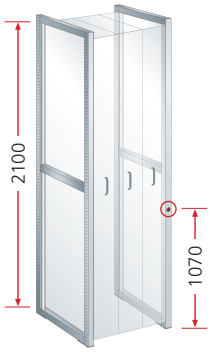	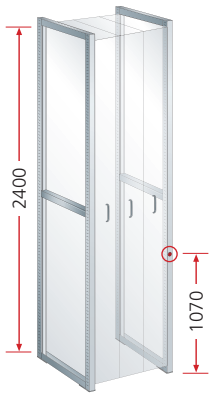
	2200	**2500**	**2000**	**2200**	**2500**
	750 **(Teilhöhe)**	750 **(Teilhöhe)**	1900	2100	2400
	1770	2070	1070	1070	1070
	Art.-Nr.	Art.-Nr.	Art.-Nr.	Art.-Nr.	Art.-Nr.
	79.564.XXX	**79.565.**XXX	**79.560.**XXX	**79.561.**XXX	**79.562.**XXX
	79.566.000	**79.566.000**	**79.566.000**	**79.566.000**	**79.566.000**
	222.376.000	**222.376.000**	**222.376.000**	**222.376.000**	**222.376.000**
	79.566.000	**79.566.000**	**79.566.000**	**79.566.000**	**79.566.000**
	222.383.000	**222.383.000**	**222.383.000**	**222.383.000**	**222.383.000**
	79.566.000	**79.566.000**	**79.566.000**	**79.566.000**	**79.566.000**
	222.384.000	**222.384.000**	**222.384.000**	**222.384.000**	**222.384.000**
	20.040.000	**20.040.000**	**20.040.000**	**20.040.000**	**20.040.000**

Kopf-, Sockel- und Zwischenböden für Vertikalauszüge

Kopfböden: Für den Einbau von Vertikalauszügen Teilhöhe und Totalhöhe. **Sockelböden:** Für den Einbau von Vertikalauszügen Totalhöhe. **Zwischenböden:** Für den Einbau von Vertikalauszügen Teilhöhe. Alle Böden mit vorn und hinten eingeschweissten Lochschienen, Teilung 25 mm, zum Einbau der Vertikalauszüge. Die Böden werden mit den Säulenrahmen verschraubt. Inklusive Verschraubungsmaterial. Ausführung: Stahlblech. Farben: gemäss Farbkarte.

Ausführung	kg	Nutzbreite mm	Nutztiefe mm	Bodenstärke mm	Art.-Nr.
Kopfboden	300	664	705	40	**79.569.**XXX
Sockelboden	450*	664	705	60	**79.572.**XXX
Zwischenboden	450	664	705	60	**79.575.**XXX

* Die Nutzlast der Auszüge wird auf den Boden übertragen.



Bodenverankerung

Schubladenregale müssen verankert werden (ausgenommen Schubladenregale, die rückseitig miteinander verschraubt sind). Pro Säulenrahmen liegt 1 Verankerung bei.

Bezeichnung	Art.-Nr.
Segmentanker M10 / 130	**112.991.000**

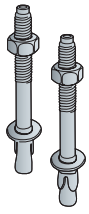

Nivellierplatten für Höhenausgleich siehe Seite 207

© 2014 www.lista.com

3. Vertikalauszüge mit Zubehör









Vertikalauszug-Schubladen

Voll ausziehbare Rahmenkonstruktion aus Winkelprofilen mit vertikalen Lochreihen. Teilung 50 mm. Frontblech mit rückseitig angeschweissten Gewindelochschienen zum seitlichen Verschieben bzw. Anpassen des Winkelrahmens für doppelseitige Lagerung. Raster der Front 25 mm. Ausführung: Stahlblech.
Farbe Vertikalrahmen: Grau, NCS S 4502-B. Frontbleche: gemäss Farbkarte.

H **Fronthöhe** (lichte Höhe) **mm**	**mm**	**750**
	Nutzhöhe mm	576
Tragkraft **200**	Nutztiefe mm	625

B mm	Frontbreite mm	Einbaubreiten mm* (links/rechts)					Art.-Nr.	
150	147	55 / 55	-	-	-	-	**79.578.XXX**	
175	172	55 / 80	-	-	-	-	**79.579.XXX**	
200	197	80 / 80	55 / 105	-	-	-	**79.580.XXX**	
220	217	90 / 90	65 / 115	-	-	-	**79.581.XXX**	
250	247	105 / 105	55 / 155	80 / 130	-	-	**79.582.XXX**	
300	297	130 / 130	55 / 205	80 / 180	105 / 155	-	**79.583.XXX**	
330	327	58 / 233	83 / 208	108 / 183	133 / 158	-	**79.584.XXX**	
350	347	155 / 155	55 / 255	80 / 230	105 / 205	130 / 180	**79.585.XXX**	

* Konfigurationsmöglichkeiten der Vertikalauszug-Schubladen.
Achtung: Bei der Verwendung von Lochplatten verringert sich die Einbaubreite jeweils um 10 mm.

Verstellböden für einseitige Montage

Die Verstellböden werden direkt mit dem Winkelrahmen verschraubt und können bei Bedarf mit Rückwänden und Rillenmatten versehen werden. Inklusive Verschraubungsmaterial. Ausführung: Stahlblech. Farbe: Grau, NCS S 4502-B.

Für Breite ab mm	Ausführung	Einbaubreite mm	Nutzbreite mm	Nutztiefe mm	kg	Art.-Nr.	
200	Verstellboden	92	88	620	60	**12.799.000**	
200	Rückwand	-	-	620	-	**13.196.000**	
200	Rillenmatte	-	88	619	-	**13.197.000**	
300	Verstellboden	167	163	620	60	**12.800.000**	
300	Rillenmatte	-	163	619	-	**13.200.000**	

Verstellböden für doppelseitige Montage

Die Verstellböden werden direkt mit dem Winkelrahmen verschraubt und können bei Bedarf mit Rillenmatten versehen werden. Inklusive Verschraubungsmaterial. Ausführung: Stahlblech. Farbe: Grau, NCS S 4502-B.

Für Breite ab mm	Ausführung	Einbaubreite mm*	Nutzbreite mm	Nutztiefe mm	kg	Art.-Nr.	
150	Verstellboden	2 x 54	140	577	60	**79.610.000**	
150	Rillenmatte	-	140	577	-	**79.620.000**	
200	Verstellboden	2 x 79	190	577	60	**79.612.000**	
200	Rillenmatte	-	190	577	-	**79.622.000**	
250	Verstellboden	2 x 104	240	577	60	**79.613.000**	
250	Rillenmatte	-	240	577	-	**79.623.000**	
300	Verstellboden	2 x 129	290	577	60	**79.614.000**	
300	Rillenmatte	-	290	577	-	**79.624.000**	
350	Verstellboden	2 x 154	340	577	60	**79.615.000**	
350	Rillenmatte	-	340	577	-	**79.625.000**	

* links/rechts

Weiteres Zubehör zur NC-Werkzeuglagerung in Vertikalauszügen siehe Kapitel «NC-Lager- und Transportsysteme» auf Seite 297

www.lista.com © 2014











1900	2100	2400
1726	1926	2226
625	625	625
Art.-Nr.	Art.-Nr.	Art.-Nr.
79.586.XXX	**79.594.**XXX	**79.602.**XXX
79.587.XXX	**79.595.**XXX	**79.603.**XXX
79.588.XXX	**79.596.**XXX	**79.604.**XXX
79.589.XXX	**79.597.**XXX	**79.605.**XXX
79.590.XXX	**79.598.**XXX	**79.606.**XXX
79.591.XXX	**79.599.**XXX	**79.607.**XXX
79.592.XXX	**79.600.**XXX	**79.608.**XXX
79.593.XXX	**79.601.**XXX	**79.609.**XXX

Beispiele für den Einbau

Einbaubreite mm **664**

Schubladenbreiten x Anzahl

B → mm	Beispiel 1	Beispiel 2	Beispiel 3	Beispiel 4	Beispiel 5	Beispiel 6
150	2 x	3 x	2 x			
175			2 x			
200		1 x		2 x		
220						3 x
250				1 x		
300						
330					2 x	
350	1 x					

Abstellböden

Stabile Abstellfläche, mit Holzeinlage aus MDF zum Schutz der Werkzeuge. Lochteilung 12,5 mm. Die Abstellböden sind halb so lang wie die Tiefe der Schubladen. Dadurch ist es möglich, in der gleichen Schublade z.B. auf der einen Hälfte lange Werkzeuge und auf der anderen Hälfte kurze Werkzeuge übereinander zu lagern.
Ausführung: Stahlblech mit Holzeinlage.
Farbe: Grau, NCS S 4502-B.
Hinweis: Zur Befestigung des Abstellbodens werden mindestens 2 Arretierungsbügel benötigt.



Für Breite ab mm	Einbau-breite mm	Nennbreite mm	Nutztiefe mm	kg	Art.-Nr.
150	53	35	310	100	**12.986.000**
175	68	50	310	100	**12.964.000**
200	93	75	310	100	**12.965.000**
220	118	100	310	100	**12.966.000**
250	143	125	310	100	**12.967.000**
300	168	150	310	100	**13.192.000**

Traversen mit Neoprenprofil

Pressprofil mit einer Lochteilung von E = 12,5 mm, 50 Löcher = 49 Lochteilungen, zur Aufnahme der Arretierungsbügel und Abstellböden. Die Traversen können in der Höhe alle 50 mm verstellt werden.
Ausführung: Stahlblech. Farbe: Grau, NCS S 4502-B. Zum Schutz der Werkzeuge lassen sich in die Führungen der Traversen Neoprenprofile einschieben.

Ausführung	Breite mm	Tiefe mm	Höhe mm	Art.-Nr.
Traverse	18	620	50	**12.801.000**
Neoprenprofil	18	620	46	**13.189.000**

Arretierungsbügel

Zur Halterung der Werkzeuge und Abstellböden. Die Bügel werden in die Lochpaare der Traversen gesteckt.
Ausführung: Verzinkter Rundstahl, mit Neopren-überzug.



Für Breite ab mm	Einbau-breite mm	Anzahl (E) Einheiten	Für max. Ø mm	max. Anzahl*	Art.-Nr.
150	49	2	15	8	**12.962.000**
175	61	3	27,5	6	**12.963.000**
175	69	4	40	4	**12.853.000**
200	82	5	52,5	4	**12.854.000**
200	94	6	65	3	**12.855.000**
220	107	7	77,5	3	**12.856.000**
220	119	8	90	2	**12.857.000**
250	132	9	102,5	2	**12.858.000**
250	144	10	115	2	**12.859.000**
300	157	11	127,5	2	**12.190.000**
300	169	12	140	1	**12.191.000**

* pro Abstellboden



Weiteres Zubehör siehe Bestellschritt 4. auf Seite 254/255

© 2014 www.lista.com

Wahl der Böden, Schubladen und Auszüge:

✓ ✓ **3.** 4. 5. 6. 7.

Weitere verfügbare Breiten:

36 E ..... ab Seite 212
54 E ..... ab Seite 232
64 E ..... ab Seite 242
78 E ..... ab Seite 248

Lista-Einheiten	B → x T ↗	36 x 27 E	54 x 27 E

3. Universalböden und Verstellböden mit Zubehör



Universalböden glatt oder geschlitzt

Werden als oberer und unterer Abschluss und als Zwischenboden mit den Säulenrahmen verschraubt. Inklusive Verschraubungsmaterial. Wahlweise glatte oder geschlitzte Ausführung. Schlitzteilung 15 mm zum Unterteilen mit Trennwänden. Ausführung: Stahlblech. Farben: gemäss Farbkarte.

Nutzbreite mm	Nutztiefe mm	Ausführung	Bodenstärke mm	kg	Art.-Nr.	
817	705	glatt	50	250	**79.514.XXX**	
817	705	geschlitzt	50	250	**79.515.XXX**	



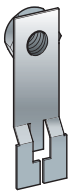

Mutterhalter

Für die Montage der geschraubten Böden in Feldern, in denen der Zugriff in die Säulenrahmen versperrt ist. Pro Boden neben Zwischenwand 2 Stück. Ausführung: Stahlblech, glanzverzinkt.

Länge mm	pro Stück	Art.-Nr.	
55	1	**16.997.000**	





Verstellböden glatt oder geschlitzt

Zum Einhängen mittels Bodenträger in die Säulenrahmen, mit eingeschweisstem Verstärkungsprofil. Wahlweise glatte oder geschlitzte Ausführung. Schlitzteilung 15 mm zum Unterteilen mit Trennwänden. Inklusive je 4 Bodenträger. Ausführung: Stahlblech. Farben: gemäss Farbkarte.

Nutzbreite mm	Nutztiefe mm	Ausführung	Bodenstärke mm	kg	Art.-Nr.	
817	701	glatt	25	200	**79.516.XXX**	
817	701	geschlitzt	25	200	**79.517.XXX**	



Trennwände

Zum Unterteilen der geschlitzten Universal- und Verstellböden 36 E tief. Ausführung: Stahlblech. Farbe: Lichtgrau, RAL 7035.

Höhe mm	Tiefe mm	Art.-Nr.	
95	678	**100.434.000**	
145	678	**100.435.000**	
195	678	**100.436.000**	



Verstellbodensicherung

Verstellbodensicherung (pro Verstellboden sind 4 Stück erforderlich) für die Aushängesicherung der Verstellböden. Ausführung: POM. Farbe: schwarz.

Ausführung	pro Stück	Art.-Nr.	
Verstellbodensicherung	1	**13.058.000**	

www.lista.com © 2014



Schüttleiste

Die Schüttleisten sind steckbar in 2 seitlichen Haltern geführt. 2 Steckbolzen verhindern das unbeabsichtigte Aushängen. Ausführung: Stahlblech. Farben: gemäss Farbkarte. Seitlicher Halter verzinkt.



Nutzbreite mm	Höhe	Art.-Nr.	
817	100	**79.518.**XXX	

Klappfronten

Ausschliesslich in Verbindung mit Universalböden. 180 Grad nach unten klappbar. Ausrüstung: Doppelsicherung, durchgehende Etikettenleiste, Griffabdeckung und Beschriftungsetiketten. Farben: gemäss Farbkarte.



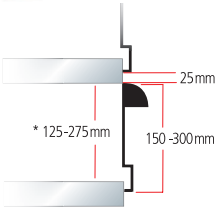

Nutzbreite mm	Höhe mm	Mind. lichte Öffnung mm	Art.-Nr.	
817	150	125*	**79.542.**XXX	
817	200	175*	**79.543.**XXX	
817	250	225*	**79.544.**XXX	
817	300	275*	**79.545.**XXX	

* Mind. Öffnung von Universalboden zu Universalboden.

Fachseitenwände zu Klappfront

Für den seitlichen Abschluss von Zwischenräumen. Die Fachseitenwände werden mit den Universalböden verschraubt. Ausführung: Stahlblech. Farbe: Lichtgrau, RAL 7035.



Höhe mm	Tiefe mm	Art.-Nr.	
150	617	**79.314.000**	
200	617	**79.315.000**	
250	617	**79.316.000**	

Einlegesteg

Zum Schliessen der Zwischenräume, wenn Böden auf gleicher Höhe nebeneinander eingesetzt sind. Inklusive 2 Haltebügeln. Nicht einsetzbar zwischen Seitenwand und Boden. Ausführung: Stahlblech. Farben: gemäss Farbkarte.



Breite mm	Tiefe	Art.-Nr.	
49	597	**79.188.**XXX	

✓ ✓ 3. 4. 5. 6. 7.

Böden für Schubladen-Einbauten siehe nachfolgende Seiten

© 2014 www.lista.com

Lista-Einheiten	B x T	36 x 27 E	54 x 27 E

3. Böden für Schubladen-Einbauten
mit Schliesssystemen Key Lock, Code Lock oder Remote Lock

Schloss- und Festböden
Schloss- und Festböden werden an beliebiger Position mit den Säulenrahmen verschraubt und sind für die Montage von Schubladen-Schliesssystemen vorbereitet. Inklusive Verschraubungsmaterial. Ausführung: Stahlblech. Farben: gemäss Farbkarte.

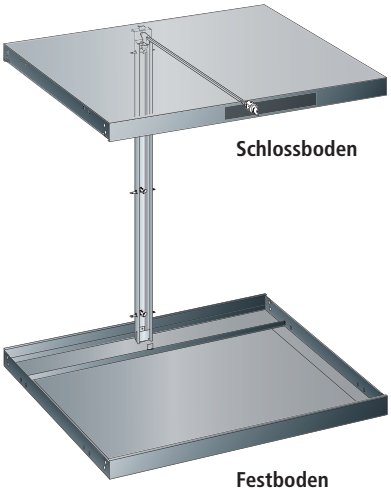

Schliessungen
Der Zentralverschluss zum Einbau in den Schlossboden schliesst alle unter dem Schloss liegenden Schubladen. Wahlweise für die Schliesssysteme Key Lock (inklusive verschiedenschliessendem Zylinder oder optional exklusive Zylinder), Code Lock oder Remote Lock.

Schliessung Gesamthöhe auf Anfrage.

Schloss- und Festböden	H mm	700	800
	Für lichte Höhe mm	600	700
Bodenstärke 50 mm	Nutzbreite mm / kg	Art.-Nr.	Art.-Nr.
Schlossboden für Schliessung vorbereitet	817 / 200	79.550.XXX	79.550.XXX
Festboden für Schliessung vorbereitet	817 / 250	79.549.XXX	79.549.XXX
Key Lock			
Schliessung **inklusive** Zylinder **verschiedenschliessend**		19.257.000	19.258.000
Schliessung **exklusive** Zylinder **gleichschliessend**		19.265.000	19.266.000
+ Zylinder 2C____ (Nummer nach Wahl)		222.383.000	222.383.000
Direkt verfügbare Zylinder mit vordefinierter Nummer siehe unten*			
Schliessung **exklusive** Zylinder **Hauptschliessanlage**		19.265.000	19.266.000
+ Zylinder zu Hauptschliessanlage		222.384.000	222.384.000
● Hauptschlüssel (registrierte Anlage)		20.040.000	20.040.000
Code Lock			
Elektr. Schliessung per Zahlencode		19.261.000	19.262.000
Remote Lock			
Elektr. Fernschliessung		19.260.000	19.264.000
● Programmierschlüssel Basic		74.093.000	74.093.000
● Netzteil 230/110/12 VDC CH/EU/GB		74.094.000	74.094.000
○ Handfunksender		74.092.000	74.092.000
○ Verkettungselement 4-polig, Länge 1850 mm		74.099.000	74.099.000

\+ Bei Nachbestellung bestehende Zylindernummer angeben ● Für den Betrieb erforderlich ○ Bedarf/Anzahl ermitteln

* Zylinder 2C mit vordefinierter Nummer

Lagerhaltig	Art.-Nr.
Zylinder 2C **1**	222.377.000
Zylinder 2C **2**	222.378.000
Zylinder 2C **3**	222.379.000
Zylinder 2C **4**	222.380.000
Zylinder 2C **5**	222.381.000
Zylinder 2C **6**	222.382.000

Farben
Böden in 12 Standardfarben und 12 weiteren Farben mit Aufpreis erhältlich. Bei Bestellung den gewünschten dreistelligen Farbcode (anstelle XXX) einsetzen. Wunschfarben auf Anfrage.

Farb-Informationen siehe Ausklappseite

www.lista.com © 2014

850	1000	1150	1325	1450	1625
750	900	1050	1225	1350	1525
Art.-Nr.	Art.-Nr.	Art.-Nr.	Art.-Nr.	Art.-Nr.	Art.-Nr.
79.550.XXX	79.550.XXX	79.550.XXX	79.550.XXX	79.550.XXX	79.550.XXX
79.549.XXX	79.549.XXX	79.549.XXX	79.549.XXX	79.549.XXX	79.549.XXX
19.259.000	19.200.000	19.201.000	19.202.000	19.203.000	19.204.000
19.267.000	19.215.000	19.216.000	19.217.000	19.218.000	19.219.000
222.383.000	222.383.000	222.383.000	222.383.000	222.383.000	222.383.000
19.267.000	19.215.000	19.216.000	19.217.000	19.218.000	19.219.000
222.384.000	222.384.000	222.384.000	222.384.000	222.384.000	222.384.000
20.040.000	20.040.000	20.040.000	20.040.000	20.040.000	20.040.000
19.263.000	19.205.000	19.206.000	19.207.000	19.208.000	19.209.000
19.268.000	19.210.000	19.211.000	19.212.000	19.213.000	19.214.000
74.093.000	74.093.000	74.093.000	74.093.000	74.093.000	74.093.000
74.094.000	74.094.000	74.094.000	74.094.000	74.094.000	74.094.000
74.092.000	74.092.000	74.092.000	74.092.000	74.092.000	74.092.000
74.099.000	74.099.000	74.099.000	74.099.000	74.099.000	74.099.000

Schliesssysteme siehe Seite 24

✓ ✓ 3. 4. 5. 6. 7.

Passende Schubladen siehe nachfolgende Seiten



Key Lock
Standard-Schliessung mit Zentralverschluss und Zylinderschloss.

ACHTUNG: neue Schliesssysteme!
Mehr Informationen unter www.lista.com/locks



Code Lock
Elektronisches Schliesssystem per Zahlencode.

ACHTUNG: neue Schliesssysteme!
Mehr Informationen unter www.lista.com/locks



Remote Lock
Elektronisches Schliesssystem mit Handfunk-entriegelung.

© 2014 www.lista.com

Lista-Einheiten	B x T	36 x 27 E	54 x 27 E

3. Schubladen und Auszugböden mit Zubehör




Schubladen

Durch die vielfältigen Ausführungen der Schubladen kann jedes Regal optimal dem jeweiligen Lagergut angepasst werden. Die Teilungen von jeweils 25 mm in den Säulenrahmen entsprechen dem Raster der Schubladen-Fronthöhe. Dementsprechend lassen sich Schubladen verschiedenster Fronthöhen in beliebiger Reihenfolge in das gleiche Regalfeld einbauen. Die Schubladen-Wände sind innen allseitig mit einem Schlitzraster in Einheiten (E) von 17 mm versehen, was eine individuelle Unterteilung ermöglicht.



Bestellhinweise

Bei der Auswahl der Schubladen ist die lichte Höhe des Regals massgebend. Die Summe der Fronthöhen (C) muss der lichten Höhe (B) entsprechen (siehe Grafik). Für die Beladung und die Belastung von Schubladen und Schubladenregalen bitte die Montageanleitung und die Beladungsvorschriften beachten. Tragfähigkeit gilt bei gleichmässig verteilter Last.

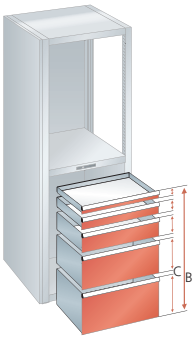

H mm	50*	75
Nutzhöhe mm	32,5	57,5
Mantelhöhe mm	28,5	49
Tragkraft **75**	Art.-Nr.	Art.-Nr.
Standard	**72.072.**XXX	**72.540.**XXX
Einzelsicherung rechts	**72.182.**XXX	**72.519.**XXX
Einzelsicherung rechts und links	**72.292.**XXX	**72.590.**XXX
Doppelsicherung	**72.402.**XXX	**72.609.**XXX
Tragkraft **200**		Art.-Nr.
Standard	-	**72.073.**XXX
Einzelsicherung rechts	-	**72.183.**XXX
Einzelsicherung rechts und links	-	**72.293.**XXX
Doppelsicherung	-	**72.403.**XXX
Lilo-Sicherung	-	**72.468.**XXX

* Schubladen mit 50 mm Fronthöhe müssen an oberster Position platziert werden.





Farben

Fronten in 12 Standardfarben und 12 weiteren Farben mit Aufpreis erhältlich. Bei Bestellung den gewünschten dreistelligen Farbcode (anstelle XXX) einsetzen. Wunschfarben auf Anfrage.



Farb-Informationen siehe Ausklappseite

Auszugböden

Für die Lagerung von schweren Einzelteilen und Vorrichtungen. Passgenaue, variable Höhenmontage von 25 : 25 mm im Säulenrahmen. Durch die eingelegten Lamellen kann das Lagergut flächenbündig mit der Griffleiste gelagert und herausgezogen werden. Ausführung: Stahlblech. Farben: gemäss Farbkarte. Lamellen sind aus Stahlblechprofil, sendzimirverzinkt.

	Nutzbreite mm	Nutztiefe mm	Mind.-Einbauhöhe mm	Art.-Nr.
75	765	612	75	**79.519.**XXX
200	765	612	75	**79.520.**XXX

Auszugböden mit Ösen

Mit je 3 Spannösen an Front und Rückwand zum Fixieren von grossen und unregelmässig geformten Teilen. Ausgerüstet mit Lilo-Sicherung (arretiert die Schublade in offenem oder geschlossenem Zustand) rechts, Einzelsicherung links.
Länge Grifffronten: 170 mm.

	Nutzbreite mm	Nutztiefe mm	Mind.-Einbauhöhe mm	Art.-Nr.
200	765	612	125	**79.616.**XXX

Weitere Spezialeinbauten für mobile Einrichtungen siehe Bestellschritt 7. auf Seite 266/267

www.lista.com © 2014



100	125	150	200	250	300
82,5	107,5	132,5	182,5	232,5	282,5
76	76	126	176	226	276
Art.-Nr.	Art.-Nr.	Art.-Nr.	Art.-Nr.		
72.541.XXX	72.542.XXX	72.543.XXX	72.544.XXX	-	-
72.520.XXX	72.521.XXX	72.522.XXX	72.523.XXX	-	-
72.591.XXX	72.592.XXX	72.593.XXX	72.594.XXX	-	-
72.610.XXX	72.611.XXX	72.612.XXX	72.613.XXX	-	-
Art.-Nr.	Art.-Nr.	Art.-Nr.	Art.-Nr.	Art.-Nr.	Art.-Nr.
72.074.XXX	72.075.XXX	72.076.XXX	72.077.XXX	72.078.XXX	72.079.XXX
72.184.XXX	72.185.XXX	72.186.XXX	72.187.XXX	72.188.XXX	72.189.XXX
72.294.XXX	72.295.XXX	72.296.XXX	72.297.XXX	72.298.XXX	72.299.XXX
72.404.XXX	72.405.XXX	72.406.XXX	72.407.XXX	72.408.XXX	72.409.XXX
72.469.XXX	72.470.XXX	72.471.XXX	72.472.XXX	72.473.XXX	72.474.XXX



@ Lista online

Das gesamte Lista Sortiment bietet unzählige Lösungen für Ihre individuellen Anforderungen. Das Online-Kompendium 2, den Lista Konfigurator sowie Lista Script finden Sie hier:

www.lista.com



✓ ✓ 3. 4. 5. 6. 7.

Einteilungsmaterial und Beschriftungssystem siehe auch ab Seite 706

Lista-Einheiten	B → x T ↗	36 x 27 E	54 x 27 E

3. Säulenrahmen für Vertikalauszüge mit Schliesssystem Key Lock

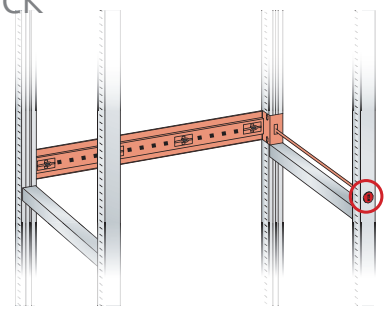

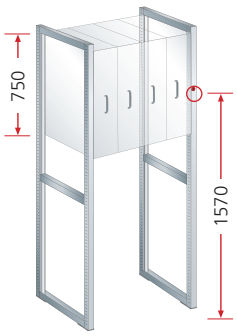

Säulenrahmen

Säulen mit beidseitiger Lochteilung von 25 mm, zum Einstecken der Laufschienen bzw. zum Einhängen der Bodenträger. Hintere und vordere Säule sind mit Horizontalstreben zu einem festen Rahmen verschweisst. Ausführung: Säulen inklusive Horizontalstreben aus Stahlblechpressprofilen. Farben: gemäss Farbkarte.



Schliessung mit Einzelauszugsperre

Die Einzelauszugsperre garantiert, dass jeweils nur eine Vertikalschublade herausgezogen werden kann. Zusammen mit der obligatorischen Bodenverankerung verhindert die Einzelauszugsperre ein Kippen des Regalfeldes.

Schliesssysteme siehe Seite 24

Säulenrahmen	H ↑ mm	2000
Breite 50 mm	Für lichte Höhe mm	750 **(Teilhöhe)**
Tiefe 706 mm	Höhe Schlossposition mm	1570
		Art.-Nr.
Säulenrahmen für Schliessung vorbereitet		**79.563.XXX**

Key Lock

Schliessvorrichtung **exklusive** Zylinder **verschiedenschliessend**		**79.567.000**
● Zylinder (Nummer nach Zufallsprinzip)		**222.376.000**
Schliessvorrichtung **exklusive** Zylinder **gleichschliessend**	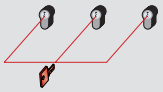	**79.567.000**
+ Zylinder 2C____ (Nummer nach Wahl)		**222.383.000**
Direkt verfügbare Zylinder mit vordefinierter Nummer siehe unten*		
Schliessvorrichtung **exklusive** Zylinder **Hauptschliessanlage**		**79.567.000**
+ Zylinder zu Hauptschliessanlage		**222.384.000**
● Hauptschlüssel (registrierte Anlage)		**20.040.000**

+ Bei Nachbestellung bestehende Zylindernummer angeben ● Für den Betrieb erforderlich

* Zylinder 2C mit vordefinierter Nummer

Lagerhaltig	Art.-Nr.
Zylinder 2C **1**	**222.377.000**
Zylinder 2C **2**	**222.378.000**
Zylinder 2C **3**	**222.379.000**
Zylinder 2C **4**	**222.380.000**
Zylinder 2C **5**	**222.381.000**
Zylinder 2C **6**	**222.382.000**

Tipp

Vertikalauszüge vormontiert

Auf Wunsch liefert Lista die Säulenrahmen, Kopf- und Sockelböden sowie Vertikalauszug-Schubladen zur Vereinfachung der Montage als fertig montierte Einheit.

Preis für die Vormontage auf Anfrage (Art.-Nr. **79.329.000**).





Farben

Säulen und Böden in 12 Standardfarben und 12 weiteren Farben mit Aufpreis erhältlich. Bei Bestellung den gewünschten dreistelligen Farbcode (anstelle XXX) einsetzen. Wunschfarben auf Anfrage.

Farb-Informationen siehe Ausklappseite

www.lista.com © 2014

	36 x 36 E	45 x 36 E	54 x 36 E	64 x 36 E	78 x 36 E

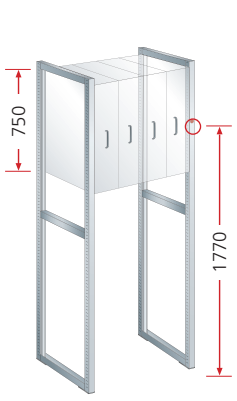

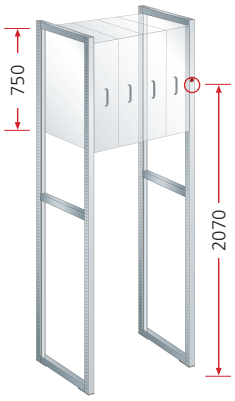

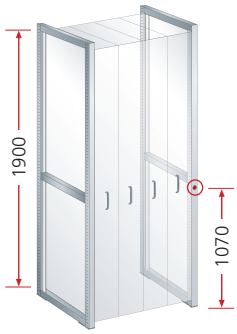

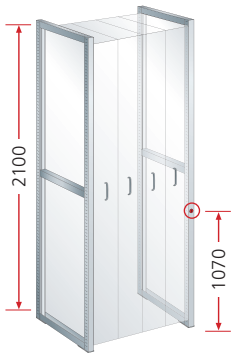

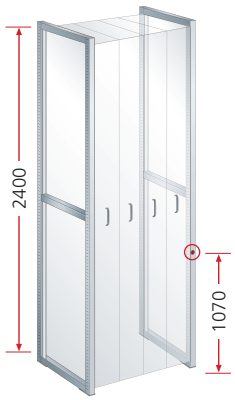

	2200	2500	2000	2200	2500
	750 **(Teilhöhe)**	750 **(Teilhöhe)**	1900	2100	2400
	1770	2070	1070	1070	1070
	Art.-Nr.	Art.-Nr.	Art.-Nr.	Art.-Nr.	Art.-Nr.
	79.564.XXX	**79.565.**XXX	**79.560.**XXX	**79.561.**XXX	**79.562.**XXX
	79.567.000	**79.567.000**	**79.567.000**	**79.567.000**	**79.567.000**
	222.376.000	**222.376.000**	**222.376.000**	**222.376.000**	**222.376.000**
	79.567.000	**79.567.000**	**79.567.000**	**79.567.000**	**79.567.000**
	222.383.000	**222.383.000**	**222.383.000**	**222.383.000**	**222.383.000**
	79.567.000	**79.567.000**	**79.567.000**	**79.567.000**	**79.567.000**
	222.384.000	**222.384.000**	**222.384.000**	**222.384.000**	**222.384.000**
	20.040.000	**20.040.000**	**20.040.000**	**20.040.000**	**20.040.000**

Kopf-, Sockel- und Zwischenböden für Vertikalauszüge

Kopfböden: Für den Einbau von Vertikalauszügen Teilhöhe und Totalhöhe. **Sockelböden:** Für den Einbau von Vertikalauszügen Totalhöhe. **Zwischenböden:** Für den Einbau von Vertikalauszügen Teilhöhe. Alle Böden mit vorn und hinten eingeschweissten Lochschienen, Teilung 25 mm, zum Einbau der Vertikalauszüge. Die Böden werden mit den Säulenrahmen verschraubt. Inklusive Verschraubungsmaterial. Ausführung: Stahlblech. Farben: gemäss Farbkarte.

Ausführung	kg	Nutzbreite mm	Nutztiefe mm	Bodenstärke mm	Art.-Nr.
Kopfboden	300	817	705	40	**79.570.**XXX
Sockelboden	600*	817	705	60	**79.573.**XXX
Zwischenboden	600	817	705	60	**79.576.**XXX

* Die Nutzlast der Auszüge wird auf den Boden übertragen.



Bodenverankerung

Schubladenregale müssen verankert werden (ausgenommen Schubladenregale, die rückseitig miteinander verschraubt sind). Pro Säulenrahmen liegt 1 Verankerung bei.

Bezeichnung	Art.-Nr.
Segmentanker M10 / 130	**112.991.000**

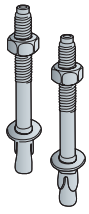

Nivellierplatten für Höhenausgleich siehe Seite 207

© 2014 www.lista.com

3. Vertikalauszüge mit Zubehör





Vertikalauszug-Schubladen

Voll ausziehbare Rahmenkonstruktion aus Winkelprofilen mit vertikalen Lochreihen. Teilung 50 mm. Frontblech mit rückseitig angeschweissten Gewindelochschienen zum seitlichen Verschieben bzw. Anpassen des Winkelrahmens für doppelseitige Lagerung. Raster der Front 25 mm. Ausführung: Stahlblech.
Farbe Vertikalrahmen: Grau, NCS S 4502-B. Frontbleche: gemäss Farbkarte.

H **Fronthöhe** (lichte Höhe) **mm**	**mm**	**750**
	Nutzhöhe mm	576
Tragkraft **200**	Nutztiefe mm	625

B mm	Frontbreite mm	Einbaubreiten mm* (links/rechts)					Art.-Nr.	
150	147	55 / 55	-	-	-	-	**79.578.XXX**	
175	172	55 / 80	-	-	-	-	**79.579.XXX**	
200	197	80 / 80	55 / 105	-	-	-	**79.580.XXX**	
220	217	90 / 90	65 / 115	-	-	-	**79.581.XXX**	
250	247	105 / 105	55 / 155	80 / 130	-	-	**79.582.XXX**	
300	297	130 / 130	55 / 205	80 / 180	105 / 155	-	**79.583.XXX**	
330	327	58 / 233	83 / 208	108 / 183	133 / 158	-	**79.584.XXX**	
350	347	155 / 155	55 / 255	80 / 230	105 / 205	130 / 180	**79.585.XXX**	

* Konfigurationsmöglichkeiten der Vertikalauszug-Schubladen.
Achtung: Bei der Verwendung von Lochplatten verringert sich die Einbaubreite jeweils um 10 mm.

Verstellböden für einseitige Montage

Die Verstellböden werden direkt mit dem Winkelrahmen verschraubt und können bei Bedarf mit Rückwänden und Rillenmatten versehen werden. Inklusive Verschraubungsmaterial. Ausführung: Stahlblech. Farbe: Grau, NCS S 4502-B.

Für Breite ab mm	Ausführung	Einbaubreite mm	Nutzbreite mm	Nutztiefe mm	kg	Art.-Nr.	
200	Verstellboden	92	88	620	60	**12.799.000**	
200	Rückwand	-	-	620	-	**13.196.000**	
200	Rillenmatte	-	88	619	-	**13.197.000**	
300	Verstellboden	167	163	620	60	**12.800.000**	
300	Rillenmatte	-	163	619	-	**13.200.000**	

Verstellböden für doppelseitige Montage

Die Verstellböden werden direkt mit dem Winkelrahmen verschraubt und können bei Bedarf mit Rillenmatten versehen werden. Inklusive Verschraubungsmaterial. Ausführung: Stahlblech. Farbe: Grau, NCS S 4502-B.

Für Breite ab mm	Ausführung	Einbaubreite mm*	Nutzbreite mm	Nutztiefe mm	kg	Art.-Nr.	
150	Verstellboden	2 x 54	140	577	60	**79.610.000**	
150	Rillenmatte	-	140	577	-	**79.620.000**	
200	Verstellboden	2 x 79	190	577	60	**79.612.000**	
200	Rillenmatte	-	190	577	-	**79.622.000**	
250	Verstellboden	2 x 104	240	577	60	**79.613.000**	
250	Rillenmatte	-	240	577	-	**79.623.000**	
300	Verstellboden	2 x 129	290	577	60	**79.614.000**	
300	Rillenmatte	-	290	577	-	**79.624.000**	
350	Verstellboden	2 x 154	340	577	60	**79.615.000**	
350	Rillenmatte	-	340	577	-	**79.625.000**	

* links/rechts

Weiteres Zubehör zur NC-Werkzeuglagerung in Vertikalauszügen siehe Kapitel «NC-Lager- und Transportsysteme» auf Seite 297

www.lista.com © 2014



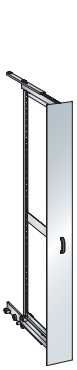

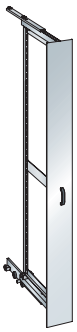

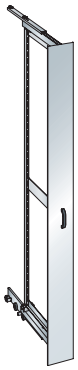

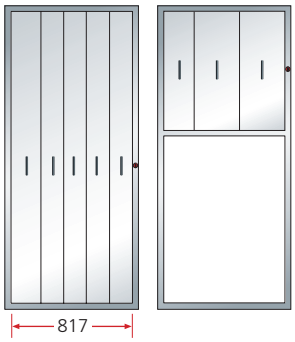

	1900	2100	2400
	1726	1926	2226
	625	625	625
	Art.-Nr.	Art.-Nr.	Art.-Nr.
	79.586.XXX	**79.594.**XXX	**79.602.**XXX
	79.587.XXX	**79.595.**XXX	**79.603.**XXX
	79.588.XXX	**79.596.**XXX	**79.604.**XXX
	79.589.XXX	**79.597.**XXX	**79.605.**XXX
	79.590.XXX	**79.598.**XXX	**79.606.**XXX
	79.591.XXX	**79.599.**XXX	**79.607.**XXX
	79.592.XXX	**79.600.**XXX	**79.608.**XXX
	79.593.XXX	**79.601.**XXX	**79.609.**XXX

Beispiele für den Einbau

Einbaubreite mm **817**

Schubladenbreiten x Anzahl

B → mm	Beispiel 1	Beispiel 2	Beispiel 3	Beispiel 4	Beispiel 5
150			4 x		3 x
175					2 x
200	1 x	1 x	1 x	4 x	
220					
250		1 x			
300	2 x				
330					
350		1 x			

Abstellböden

Stabile Abstellfläche, mit Holzeinlage aus MDF zum Schutz der Werkzeuge. Lochteilung 12,5 mm. Die Abstellböden sind halb so lang wie die Tiefe der Schubladen. Dadurch ist es möglich, in der gleichen Schublade z.B. auf der einen Hälfte lange Werkzeuge und auf der anderen Hälfte kurze Werkzeuge übereinander zu lagern.
Ausführung: Stahlblech mit Holzeinlage.
Farbe: Grau, NCS S 4502-B.
Hinweis: Zur Befestigung des Abstellbodens werden mindestens 2 Arretierungsbügel benötigt.



Für Breite ab mm	Einbau-breite mm	Nennbreite mm	Nutztiefe mm	kg	Art.-Nr.
150	53	35	310	100	**12.986.000**
175	68	50	310	100	**12.964.000**
200	93	75	310	100	**12.965.000**
220	118	100	310	100	**12.966.000**
250	143	125	310	100	**12.967.000**
300	168	150	310	100	**13.192.000**

Arretierungsbügel

Zur Halterung der Werkzeuge und Abstellböden. Die Bügel werden in die Lochpaare der Traversen gesteckt.
Ausführung: Verzinkter Rundstahl, mit Neoprenüberzug.



Für Breite ab mm	Einbau-breite mm	Anzahl (E) Einheiten	Für max. Ø mm	max. Anzahl*	Art.-Nr.
150	49	2	15	8	**12.962.000**
175	61	3	27,5	6	**12.963.000**
175	69	4	40	4	**12.853.000**
200	82	5	52,5	4	**12.854.000**
200	94	6	65	3	**12.855.000**
220	107	7	77,5	3	**12.856.000**
220	119	8	90	2	**12.857.000**
250	132	9	102,5	2	**12.858.000**
250	144	10	115	2	**12.859.000**
300	157	11	127,5	2	**12.190.000**
300	169	12	140	1	**12.191.000**

* pro Abstellboden

Traversen mit Neoprenprofil

Pressprofil mit einer Lochteilung von E = 12,5 mm, 50 Löcher = 49 Lochteilungen, zur Aufnahme der Arretierungsbügel und Abstellböden. Die Traversen können in der Höhe alle 50 mm verstellt werden.
Ausführung: Stahlblech. Farbe: Grau, NCS S 4502-B. Zum Schutz der Werkzeuge lassen sich in die Führungen der Traversen Neoprenprofile einschieben.

Ausführung	Breite mm	Tiefe mm	Höhe mm	Art.-Nr.
Traverse	18	620	50	**12.801.000**
Neoprenprofil	18	620	46	**13.189.000**



Weiteres Zubehör siehe Bestellschritt 4. auf Seite 254/255

© 2014 www.lista.com

Wahl der Böden, Schubladen und Auszüge:

✓ ✓ **3.** 4. 5. 6. 7.

Weitere verfügbare Breiten:

36 E ..... ab Seite 212
45 E ..... ab Seite 222
64 E ..... ab Seite 242
78 E ..... ab Seite 248

Lista-Einheiten	B → x T ↗	36 x 27 E	54 x 27 E

3. Universalböden und Verstellböden mit Zubehör



Universalböden glatt oder geschlitzt

Werden als oberer und unterer Abschluss und als Zwischenboden mit den Säulenrahmen verschraubt. Inklusive Verschraubungsmaterial. Wahlweise glatte oder geschlitzte Ausführung. Schlitzteilung 15 mm zum Unterteilen mit Trennwänden. Ausführung: Stahlblech. Farben: gemäss Farbkarte.

Nutzbreite mm	Nutztiefe mm	Ausführung	Bodenstärke mm	kg	Art.-Nr.	
970	705	glatt	50	250	**79.192.XXX**	
970	705	geschlitzt	50	250	**79.198.XXX**	



Mutterhalter

Für die Montage der geschraubten Böden in Feldern, in denen der Zugriff auf die Säulenrahmen versperrt ist. Pro Boden neben Zwischenwand 2 Stück. Ausführung: Stahlblech, glanzverzinkt.

Länge mm	pro Stück	Art.-Nr.	
55	1	**16.997.000**	



Verstellböden glatt oder geschlitzt

Zum Einhängen mittels Bodenträger in die Säulenrahmen, mit eingeschweisstem Verstärkungsprofil. Wahlweise glatte oder geschlitzte Ausführung. Schlitzteilung 15 mm zum Unterteilen mit Trennwänden. Inklusive je 4 Bodenträgern. Ausführung: Stahlblech. Farben: gemäss Farbkarte.

Nutzbreite mm	Nutztiefe mm	Ausführung	Bodenstärke mm	kg	Art.-Nr.	
970	701	glatt	25	200	**79.204.XXX**	
970	701	geschlitzt	25	200	**79.210.XXX**	



Trennwände

Zum Unterteilen der geschlitzten Universal- und Verstellböden 36 E tief. Ausführung: Stahlblech. Farbe: Lichtgrau, RAL 7035.

Höhe mm	Tiefe mm	Art.-Nr.	
95	678	**100.434.000**	
145	678	**100.435.000**	
195	678	**100.436.000**	



Verstellbodensicherung

Verstellbodensicherung (pro Verstellboden sind 4 Stück erforderlich) für die Aushängesicherung der Verstellböden. Ausführung: POM. Farbe: schwarz.

Ausführung	pro Stück	Art.-Nr.	
Verstellbodensicherung	1	**13.058.000**	

www.lista.com © 2014



Schüttleiste

Die Schüttleisten sind steckbar in 2 seitlichen Haltern geführt. 2 Steckbolzen verhindern das unbeabsichtigte Aushängen. Ausführung: Stahlblech. Farben: gemäss Farbkarte. Seitlicher Halter verzinkt.

Nutzbreite mm	Höhe	Art.-Nr.	
970	100	**79.215.**XXX	



Klappfronten

Ausschliesslich in Verbindung mit Universalböden. 180 Grad nach unten klappbar. Ausrüstung: Doppelsicherung, durchgehende Etikettenleiste, Griffabdeckung und Beschriftungsetiketten. Farben: gemäss Farbkarte.

Nutzbreite mm	Höhe mm	Mind. lichte Öffnung mm	Art.-Nr.	
970	150	125*	**79.302.**XXX	
970	200	175*	**79.303.**XXX	
970	250	225*	**79.304.**XXX	
970	300	275*	**79.305.**XXX	

* Mind. Öffnung von Universalboden zu Universalboden.



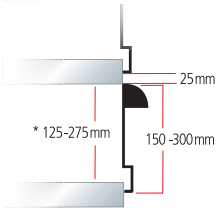

Fachseitenwände zu Klappfront

Für den seitlichen Abschluss von Zwischenräumen. Die Fachseitenwände werden mit den Universalböden verschraubt. Ausführung: Stahlblech. Farbe: Lichtgrau, RAL 7035.

Höhe mm	Tiefe mm	Art.-Nr.	
150	617	**79.314.000**	
200	617	**79.315.000**	
250	617	**79.316.000**	



Einlegesteg

Zum Schliessen der Zwischenräume, wenn Böden auf gleicher Höhe nebeneinander eingesetzt sind. Inklusive 2 Haltebügeln. Nicht einsetzbar zwischen Seitenwand und Boden. Ausführung: Stahlblech. Farben: gemäss Farbkarte.

Breite mm	Tiefe	Art.-Nr.	
49	597	**79.188.**XXX	



Tipp

Wahl verschiedener Einbaubreiten
Die Einbauten sind in fünf unterschiedlichen Breiten verfügbar. Bei der Regalplanung empfiehlt es sich, möglichst nicht mehr als drei unterschiedliche Einbaubreiten zu verwenden.

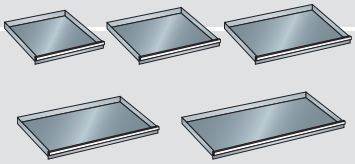

✓ ✓ 3. 4. 5. 6. 7.

Böden für Schubladen-Einbauten siehe nachfolgende Seiten

© 2014 www.lista.com

3. Böden für Schubladen-Einbauten
mit Schliesssystemen Key Lock, Code Lock oder Remote Lock

Schloss- und Festböden

Schloss- und Festböden werden an beliebiger Position mit den Säulenrahmen verschraubt und sind für die Montage von Schubladen-Schliesssystemen vorbereitet. Inklusive Verschraubungsmaterial. Ausführung: Stahlblech. Farben: gemäss Farbkarte.

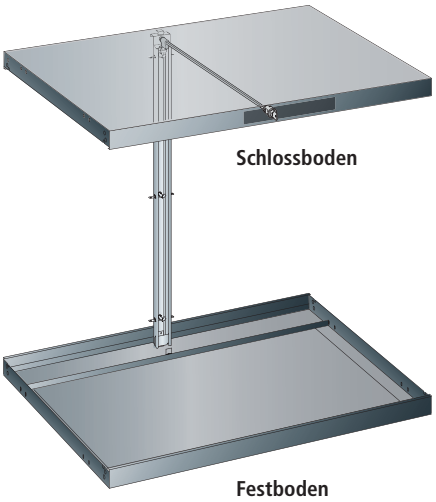

Schliessungen

Der Zentralverschluss zum Einbau in den Schlossboden schliesst alle unter dem Schloss liegenden Schubladen. Wahlweise für die Schliesssysteme Key Lock (inklusive verschiedenschliessendem Zylinder oder optional exklusive Zylinder), Code Lock oder Remote Lock.

Schliessung Gesamthöhe auf Anfrage.

Schloss- und Festböden	H mm		700		800	
	Für lichte Höhe mm		600		700	
Bodenstärke 50 mm	Nutzbreite mm	kg	Art.-Nr.		Art.-Nr.	
Schlossboden für Schliessung vorbereitet	970	200	79.244.XXX		79.244.XXX	
Festboden für Schliessung vorbereitet	970	250	79.238.XXX		79.238.XXX	
Key Lock						
Schliessung **inklusive** Zylinder **verschiedenschliessend**			19.257.000		19.258.000	
Schliessung **exklusive** Zylinder **gleichschliessend**			19.265.000		19.266.000	
+ Zylinder 2C____ (Nummer nach Wahl)			222.383.000		222.383.000	
Direkt verfügbare Zylinder mit vordefinierter Nummer siehe unten*						
Schliessung **exklusive** Zylinder **Hauptschliessanlage**			19.265.000		19.266.000	
+ Zylinder zu Hauptschliessanlage			222.384.000		222.384.000	
● Hauptschlüssel (registrierte Anlage)			20.040.000		20.040.000	
Code Lock						
Elektr. Schliessung per Zahlencode			19.261.000		19.262.000	
Remote Lock						
Elektr. Fernschliessung			19.260.000		19.264.000	
● Programmierschlüssel Basic			74.093.000		74.093.000	
● Netzteil 230/110/12 VDC CH/EU/GB			74.094.000		74.094.000	
○ Handfunksender			74.092.000		74.092.000	
○ Verkettungselement 4-polig, Länge 1850 mm			74.099.000		74.099.000	

+ Bei Nachbestellung bestehende Zylindernummer angeben ● Für den Betrieb erforderlich ○ Bedarf/Anzahl ermitteln

* Zylinder 2C mit vordefinierter Nummer

Lagerhaltig	Art.-Nr.	
Zylinder 2C **1**	222.377.000	
Zylinder 2C **2**	222.378.000	
Zylinder 2C **3**	222.379.000	
Zylinder 2C **4**	222.380.000	
Zylinder 2C **5**	222.381.000	
Zylinder 2C **6**	222.382.000	



Farben
Böden in 12 Standardfarben und 12 weiteren Farben mit Aufpreis erhältlich. Bei Bestellung den gewünschten dreistelligen Farbcode (anstelle XXX) einsetzen. Wunschfarben auf Anfrage.

Farb-Informationen siehe Ausklappseite

www.lista.com © 2014

850	1000	1150	1325	1450	1625
750	900	1050	1225	1350	1525
Art.-Nr.	Art.-Nr.	Art.-Nr.	Art.-Nr.	Art.-Nr.	Art.-Nr.
79.244.XXX	79.244.XXX	79.244.XXX	79.244.XXX	79.244.XXX	79.244.XXX
79.238.XXX	79.238.XXX	79.238.XXX	79.238.XXX	79.238.XXX	79.238.XXX
19.259.000	19.200.000	19.201.000	19.202.000	19.203.000	19.204.000
19.267.000	19.215.000	19.216.000	19.217.000	19.218.000	19.219.000
222.383.000	222.383.000	222.383.000	222.383.000	222.383.000	222.383.000
19.267.000	19.215.000	19.216.000	19.217.000	19.218.000	19.219.000
222.384.000	222.384.000	222.384.000	222.384.000	222.384.000	222.384.000
20.040.000	20.040.000	20.040.000	20.040.000	20.040.000	20.040.000
19.263.000	19.205.000	19.206.000	19.207.000	19.208.000	19.209.000
19.268.000	19.210.000	19.211.000	19.212.000	19.213.000	19.214.000
74.093.000	74.093.000	74.093.000	74.093.000	74.093.000	74.093.000
74.094.000	74.094.000	74.094.000	74.094.000	74.094.000	74.094.000
74.092.000	74.092.000	74.092.000	74.092.000	74.092.000	74.092.000
74.099.000	74.099.000	74.099.000	74.099.000	74.099.000	74.099.000

Schliesssysteme siehe Seite 24

✓ ✓ 3. 4. 5. 6. 7.

Passende Schubladen siehe nachfolgende Seiten



Key Lock
Standard-Schliessung mit Zentralverschluss und Zylinderschloss.

ACHTUNG: neue Schliesssysteme!
Mehr Informationen unter www.lista.com/locks



Code Lock
Elektronisches Schliesssystem per Zahlencode.

ACHTUNG: neue Schliesssysteme!
Mehr Informationen unter www.lista.com/locks



Remote Lock
Elektronisches Schliesssystem mit Handfunk-entriegelung.

© 2014 www.lista.com

Lista-Einheiten	B x T	36 x 27 E	54 x 27 E

3. Schubladen, Auszugböden und Schwerlast-Auszüge mit Zubehör



Schubladen

Durch die vielfältigen Ausführungen der Schubladen kann jedes Regal optimal dem jeweiligen Lagergut angepasst werden. Die Teilungen von jeweils 25 mm in den Säulenrahmen entsprechen dem Raster der Schubladen-Fronthöhe. Dementsprechend lassen sich Schubladen verschiedenster Fronthöhen in beliebiger Reihenfolge in das gleiche Regalfeld einbauen. Die Schubladen-Wände sind innen allseitig mit einem Schlitzraster in Einheiten (E) von 17 mm versehen, was eine individuelle Unterteilung ermöglicht.



Bestellhinweise

Bei der Auswahl der Schubladen ist die lichte Höhe des Regals massgebend. Die Summe der Fronthöhen (C) muss der lichten Höhe (B) entsprechen (siehe Grafik). Für die Beladung und die Belastung von Schubladen und Schubladenregalen bitte die Montageanleitung und die Beladungsvorschriften beachten. Tragfähigkeit gilt bei gleichmässig verteilter Last.

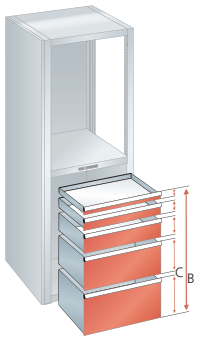

H mm	50*	75
Nutzhöhe mm	32,5	57,5
Mantelhöhe mm	28,5	49
Tragkraft **75**	Art.-Nr.	Art.-Nr.
Standard	**72.088.**XXX	**72.510.**XXX
Einzelsicherung rechts	**72.198.**XXX	**72.529.**XXX
Einzelsicherung rechts und links	**72.308.**XXX	**72.600.**XXX
Doppelsicherung	**72.418.**XXX	**72.619.**XXX
Tragkraft **200**		Art.-Nr.
Standard	-	**72.089.**XXX
Einzelsicherung rechts	-	**72.199.**XXX
Einzelsicherung rechts und links	-	**72.309.**XXX
Doppelsicherung	-	**72.419.**XXX
Lilo-Sicherung	-	**72.482.**XXX

* Schubladen mit 50 mm Fronthöhe müssen an oberster Position platziert werden.





Auszugböden

Für die Lagerung von schweren Einzelteilen und Vorrichtungen. Passgenaue, variable Höhenmontage von 25 : 25 mm im Säulenrahmen. Durch die eingelegten Lamellen kann das Lagergut flächenbündig mit der Griffleiste gelagert und herausgezogen werden. Ausführung: Stahlblech. Farben: gemäss Farbkarte. Lamellen sind aus Stahlblechprofil, sendzimirverzinkt.

kg	Nutzbreite mm	Nutztiefe mm	Mind.-Einbauhöhe mm	Art.-Nr.
75	918	612	75	**79.220.**XXX
200	918	612	75	**79.224.**XXX

Auszugböden mit Ösen

Mit je 3 Spannösen an Front und Rückwand zum Fixieren von grossen und unregelmässig geformten Teilen. Ausgerüstet mit Lilo-Sicherung (arretiert die Schublade in offenem oder geschlossenem Zustand) rechts, Einzelsicherung links.
Länge Grifffronten: 170 mm.

kg	Nutzbreite mm	Nutztiefe mm	Mind.-Einbauhöhe mm	Art.-Nr.
200	918	612	125	**79.294.**XXX

Farben

Fronten in 12 Standardfarben und 12 weiteren Farben mit Aufpreis erhältlich. Bei Bestellung den gewünschten dreistelligen Farbcode (anstelle XXX) einsetzen. Wunschfarben auf Anfrage.



Farb-Informationen siehe Ausklappseite

Weitere Spezialeinbauten für mobile Einrichtungen siehe Bestellschritt 7. auf Seite 266/267

www.lista.com © 2014



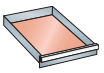

918 x 612 mm



100	125	150	200	250	300
82,5	107,5	132,5	182,5	232,5	282,5
76	76	126	176	226	276
Art.-Nr.	Art.-Nr.	Art.-Nr.	Art.-Nr.		
72.511.XXX	**72.512.**XXX	**72.513.**XXX	**72.514.**XXX	-	-
72.530.XXX	**72.531.**XXX	**72.532.**XXX	**72.533.**XXX	-	-
72.601.XXX	**72.602.**XXX	**72.603.**XXX	**72.604.**XXX	-	-
72.620.XXX	**72.621.**XXX	**72.622.**XXX	**72.623.**XXX	-	-
Art.-Nr.	Art.-Nr.	Art.-Nr.	Art.-Nr.	Art.-Nr.	Art.-Nr.
72.090.XXX	**72.091.**XXX	**72.092.**XXX	**72.093.**XXX	**72.094.**XXX	**72.095.**XXX
72.200.XXX	**72.201.**XXX	**72.202.**XXX	**72.203.**XXX	**72.204.**XXX	**72.205.**XXX
72.310.XXX	**72.311.**XXX	**72.312.**XXX	**72.313.**XXX	**72.314.**XXX	**72.315.**XXX
72.420.XXX	**72.421.**XXX	**72.422.**XXX	**72.423.**XXX	**72.424.**XXX	**72.425.**XXX
72.483.XXX	**72.484.**XXX	**72.485.**XXX	**72.486.**XXX	**72.487.**XXX	**72.488.**XXX

Schwerlast-Auszüge

Schwerlast-Auszüge werden vor allem im Werkzeugbau zur Lagerung von Vorrichtungen und Werkzeugen eingesetzt. Auch bei hoher Belastung ist der Schwerlast-Auszug leicht zu bedienen.
Verschweisste Konstruktion mit mehrfach kugelgelagertem Auszugrahmen.
Die Laufschienen lassen sich ohne Anpassungen in die Säulenrahmen der Schubladenregale der Grössen 54 x 36 E einbauen. Ausführung: Stahlblechprofile. Farbe: Grau, NCS S 4502-B.



kg	Nutzbreite mm	Nutztiefe mm	Höhe mm	Art.-Nr.	
350	894	614	155	**79.229.000**	

Einsätze und Auflagen für Schwerlast-Auszüge

Multiplex-Platte: Für das schraubenlose Einlegen in die Schwerlast-Auszüge. Aus gedämpften Buchenfurnieren mehrschichtig wasserfest verleimt, Kanten gebrochen. Oberfläche geschliffen, geölt und gewachst. Die Platte ist spritzwasserfest, Schmutz abweisend und weitgehend unempfindlich gegen Öl und Fett.
Lamelleneinsätze: Für das schraubenlose Einlegen in die Schwerlast-Auszüge.
Ausführung: Stahlblechprofil, sendzimirverzinkt.
Rillenmatten: Dienen als Schutz. Zum Auflegen auf Holzeinsätze oder auf Lamelleneinsätze.
Ausführung: inklusive Selbstklebebänder. Farbe: schwarz.

Ausführung	Nutzbreite mm	Nutztiefe mm	Höhe mm	Anzahl Lamellen	Art.-Nr.	
Multiplexplatte	894	614	50	-	**12.515.000**	
Lamelleneinsätze	894	614	54,5	4	**12.520.000**	
Rillenmatten	894	614	3	-	**12.517.000**	

✓ ✓ 3. 4. 5. 6. 7.

Einteilungsmaterial und Beschriftungs-system siehe auch ab Seite 706

© 2014 www.lista.com

Lista-Einheiten	B x T	36 x 27 E	54 x 27 E

3. Säulenrahmen für Vertikalauszüge
mit Schliesssystem Key Lock

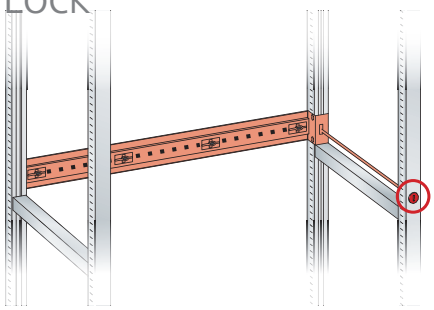

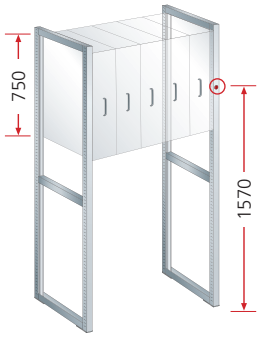

Säulenrahmen

Säulen mit beidseitiger Lochteilung von 25 mm, zum Einstecken der Laufschienen bzw. zum Einhängen der Bodenträger. Hintere und vordere Säule sind mit Horizontalstreben zu einem festen Rahmen verschweisst. Ausführung: Säulen inklusive Horizontalstreben aus Stahlblechpressprofilen. Farben: gemäss Farbkarte.



Schliessung mit Einzelauszugsperre

Die Einzelauszugsperre garantiert, dass jeweils nur eine Vertikalschublade herausgezogen werden kann. Zusammen mit der obligatorischen Bodenverankerung verhindert die Einzelauszugsperre ein Kippen des Regalfeldes.

Schliesssysteme siehe Seite 24

Säulenrahmen

Breite 50 mm
Tiefe 706 mm

H mm	2000
Für lichte Höhe mm	750 **(Teilhöhe)**
Höhe Schlossposition mm	1570

	Art.-Nr.
Säulenrahmen für Schliessung vorbereitet	**79.563.XXX**

Key Lock

Schliessvorrichtung **exklusive** Zylinder **verschiedenschliessend**	**79.568.000**
● Zylinder (Nummer nach Zufallsprinzip)	**222.376.000**
Schliessvorrichtung **exklusive** Zylinder **gleichschliessend**	**79.568.000**
+ Zylinder 2C____ (Nummer nach Wahl)	**222.383.000**
Direkt verfügbare Zylinder mit vordefinierter Nummer siehe unten*	
Schliessvorrichtung **exklusive** Zylinder **Hauptschliessanlage**	**79.568.000**
+ Zylinder zu Hauptschliessanlage	**222.384.000**
● Hauptschlüssel (registrierte Anlage)	**20.040.000**

+ Bei Nachbestellung bestehende Zylindernummer angeben

● Für den Betrieb erforderlich

* Zylinder 2C mit vordefinierter Nummer

Lagerhaltig	Art.-Nr.
Zylinder 2C **1**	**222.377.000**
Zylinder 2C **2**	**222.378.000**
Zylinder 2C **3**	**222.379.000**
Zylinder 2C **4**	**222.380.000**
Zylinder 2C **5**	**222.381.000**
Zylinder 2C **6**	**222.382.000**

Tipp

Vertikalauszüge vormontiert

Auf Wunsch liefert Lista die Säulenrahmen, Kopf- und Sockelböden sowie Vertikalauszug-Schubladen zur Vereinfachung der Montage als fertig montierte Einheit.

Preis für die Vormontage auf Anfrage (Art.-Nr. **79.329.000**).





Farben
Säulen und Böden in 12 Standardfarben und 12 weiteren Farben mit Aufpreis erhältlich. Bei Bestellung den gewünschten dreistelligen Farbcode (anstelle XXX) einsetzen. Wunschfarben auf Anfrage.

Farb-Informationen siehe Ausklappseite

www.lista.com © 2014

		36 x 36 E	45 x 36 E	54 x 36 E	64 x 36 E	78 x 36 E

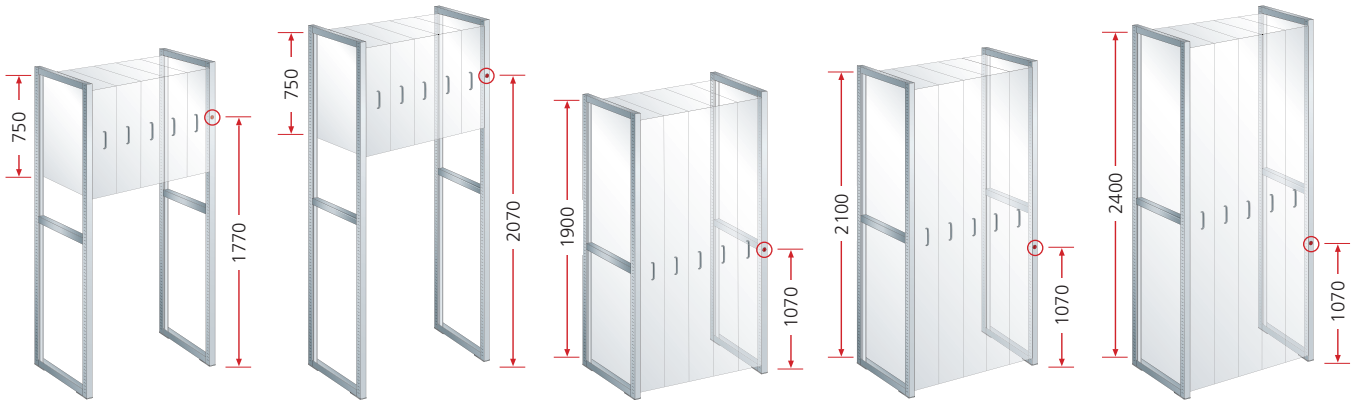

	2200	2500	2000	2200	2500
	750 **(Teilhöhe)**	750 **(Teilhöhe)**	1900	2100	2400
	1770	2070	1070	1070	1070
	Art.-Nr.	Art.-Nr.	Art.-Nr.	Art.-Nr.	Art.-Nr.
	79.564.XXX	**79.565.**XXX	**79.560.**XXX	**79.561.**XXX	**79.562.**XXX
	79.568.000	**79.568.000**	**79.568.000**	**79.568.000**	**79.568.000**
	222.376.000	**222.376.000**	**222.376.000**	**222.376.000**	**222.376.000**
	79.568.000	**79.568.000**	**79.568.000**	**79.568.000**	**79.568.000**
	222.383.000	**222.383.000**	**222.383.000**	**222.383.000**	**222.383.000**
	79.568.000	**79.568.000**	**79.568.000**	**79.568.000**	**79.568.000**
	222.384.000	**222.384.000**	**222.384.000**	**222.384.000**	**222.384.000**
	20.040.000	**20.040.000**	**20.040.000**	**20.040.000**	**20.040.000**

Kopf-, Sockel- und Zwischenböden für Vertikalauszüge

Kopfböden: Für den Einbau von Vertikalauszügen Teilhöhe und Totalhöhe. **Sockelböden:** Für den Einbau von Vertikalauszügen Totalhöhe. **Zwischenböden:** Für den Einbau von Vertikalauszügen Teilhöhe. Alle Böden mit vorn und hinten eingeschweissten Lochschienen, Teilung 25 mm, zum Einbau der Vertikalauszüge. Die Böden werden mit den Säulenrahmen verschraubt. Inklusive Verschraubungsmaterial. Ausführung: Stahlblech. Farben: gemäss Farbkarte.

Ausführung	kg	Nutzbreite mm	Nutztiefe mm	Bodenstärke mm	Art.-Nr.
Kopfboden	300	970	705	40	**79.571.**XXX
Sockelboden	600*	970	705	60	**79.574.**XXX
Zwischenboden	600	970	705	60	**79.577.**XXX

* Die Nutzlast der Auszüge wird auf den Boden übertragen.



Bodenverankerung

Schubladenregale müssen verankert werden (ausgenommen Schubladenregale, die rückseitig miteinander verschraubt sind). Pro Säulenrahmen liegt 1 Verankerung bei.

Bezeichnung	Art.-Nr.
Segmentanker M10 / 130	**112.991.000**

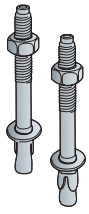

Nivellierplatten für Höhenausgleich siehe Seite 207

© 2014 www.lista.com

3. Vertikalauszüge mit Zubehör





Vertikalauszug-Schubladen

Voll ausziehbare Rahmenkonstruktion aus Winkelprofilen mit vertikalen Lochreihen. Teilung 50 mm. Frontblech mit rückseitig angeschweissten Gewindelochschienen zum seitlichen Verschieben bzw. Anpassen des Winkelrahmens für doppelseitige Lagerung. Raster der Front 25 mm. Ausführung: Stahlblech.
Farbe Vertikalrahmen: Grau, NCS S 4502-B. Frontbleche: gemäss Farbkarte.

H **Fronthöhe** (lichte Höhe) **mm**	**mm**	**750**
	Nutzhöhe mm	576
Tragkraft **200**	Nutztiefe mm	625

B mm	Frontbreite mm	Einbaubreiten mm* (links/rechts)					Art.-Nr.	
150	147	55 / 55	-	-	-	-	**79.578.XXX**	
175	172	55 / 80	-	-	-	-	**79.579.XXX**	
200	197	80 / 80	55 / 105	-	-	-	**79.580.XXX**	
220	217	90 / 90	65 / 115	-	-	-	**79.581.XXX**	
250	247	105 / 105	55 / 155	80 / 130	-	-	**79.582.XXX**	
300	297	130 / 130	55 / 205	80 / 180	105 / 155	-	**79.583.XXX**	
330	327	58 / 233	83 / 208	108 / 183	133 / 158	-	**79.584.XXX**	
350	347	155 / 155	55 / 255	80 / 230	105 / 205	130 / 180	**79.585.XXX**	

* Konfigurationsmöglichkeiten der Vertikalauszug-Schubladen.
Achtung: Bei der Verwendung von Lochplatten verringert sich die Einbaubreite jeweils um 10 mm.

Verstellböden für einseitige Montage

Die Verstellböden werden direkt mit dem Winkelrahmen verschraubt und können bei Bedarf mit Rückwänden und Rillenmatten versehen werden. Inklusive Verschraubungsmaterial. Ausführung: Stahlblech. Farbe: Grau, NCS S 4502-B.

Für Breite ab mm	Ausführung	Einbaubreite mm	Nutzbreite mm	Nutztiefe mm	kg	Art.-Nr.	
200	Verstellboden	92	88	620	60	**12.799.000**	
200	Rückwand	-	-	620	-	**13.196.000**	
200	Rillenmatte	-	88	619	-	**13.197.000**	
300	Verstellboden	167	163	620	60	**12.800.000**	
300	Rillenmatte	-	163	619	-	**13.200.000**	

Verstellböden für doppelseitige Montage

Die Verstellböden werden direkt mit dem Winkelrahmen verschraubt und können bei Bedarf mit Rillenmatten versehen werden. Inklusive Verschraubungsmaterial. Ausführung: Stahlblech. Farbe: Grau, NCS S 4502-B.

Für Breite ab mm	Ausführung	Einbaubreite mm*	Nutzbreite mm	Nutztiefe mm	kg	Art.-Nr.	
150	Verstellboden	2 x 54	140	577	60	**79.610.000**	
150	Rillenmatte	-	140	577	-	**79.620.000**	
200	Verstellboden	2 x 79	190	577	60	**79.612.000**	
200	Rillenmatte	-	190	577	-	**79.622.000**	
250	Verstellboden	2 x 104	240	577	60	**79.613.000**	
250	Rillenmatte	-	240	577	-	**79.623.000**	
300	Verstellboden	2 x 129	290	577	60	**79.614.000**	
300	Rillenmatte	-	290	577	-	**79.624.000**	
350	Verstellboden	2 x 154	340	577	60	**79.615.000**	
350	Rillenmatte	-	340	577	-	**79.625.000**	

* links/rechts

Weiteres Zubehör zur NC-Werkzeuglagerung in Vertikalauszügen siehe Kapitel «NC-Lager- und Transportsysteme» auf Seite 297

www.lista.com © 2014



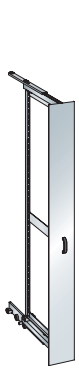

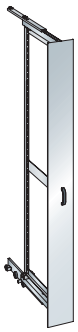

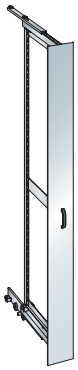

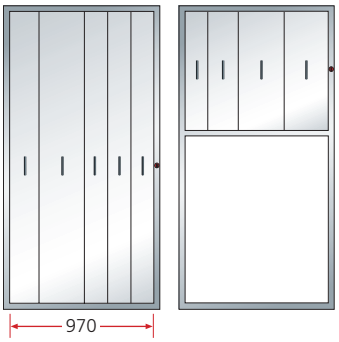

	1900	2100	2400
	1726	1926	2226
	625	625	625
	Art.-Nr.	Art.-Nr.	Art.-Nr.
	79.586.XXX	**79.594.**XXX	**79.602.**XXX
	79.587.XXX	**79.595.**XXX	**79.603.**XXX
	79.588.XXX	**79.596.**XXX	**79.604.**XXX
	79.589.XXX	**79.597.**XXX	**79.605.**XXX
	79.590.XXX	**79.598.**XXX	**79.606.**XXX
	79.591.XXX	**79.599.**XXX	**79.607.**XXX
	79.592.XXX	**79.600.**XXX	**79.608.**XXX
	79.593.XXX	**79.601.**XXX	**79.609.**XXX

Beispiele für den Einbau

Einbaubreite mm **970**

Schubladenbreiten x Anzahl

B → mm	Beispiel 1	Beispiel 2	Beispiel 3	Beispiel 4	Beispiel 5	Beispiel 6	Beispiel 7	Beispiel 8	Beispiel 9
150	1 x	1 x	5 x		3 x				
175						2 x	4 x		
200	4 x	1 x	1 x	1 x	1 x				
220									
250				3 x		1 x	1 x	1 x	
300		2 x			1 x				2 x
330									
350						1 x		2 x	1 x

Abstellböden

Stabile Abstellfläche, mit Holzeinlage aus MDF zum Schutz der Werkzeuge. Lochteilung 12,5 mm. Die Abstellböden sind halb so lang wie die Tiefe der Schubladen. Dadurch ist es möglich, in der gleichen Schublade z.B. auf der einen Hälfte lange Werkzeuge und auf der anderen Hälfte kurze Werkzeuge übereinander zu lagern.
Ausführung: Stahlblech mit Holzeinlage.
Farbe: Grau, NCS S 4502-B.
Hinweis: Zur Befestigung des Abstellbodens werden mindestens 2 Arretierungsbügel benötigt.



Für Breite ab mm	Einbaubreite mm	Nennbreite mm	Nutztiefe mm	kg	Art.-Nr.
150	53	35	310	100	**12.986.000**
175	68	50	310	100	**12.964.000**
200	93	75	310	100	**12.965.000**
220	118	100	310	100	**12.966.000**
250	143	125	310	100	**12.967.000**
300	168	150	310	100	**13.192.000**

Arretierungsbügel

Zur Halterung der Werkzeuge und Abstellböden. Die Bügel werden in die Lochpaare der Traversen gesteckt.
Ausführung: Verzinkter Rundstahl, mit Neoprenüberzug.



Für Breite ab mm	Einbaubreite mm	Anzahl (E) Einheiten	Für max. Ø mm	max. Anzahl*	Art.-Nr.
150	49	2	15	8	**12.962.000**
175	61	3	27,5	6	**12.963.000**
175	69	4	40	4	**12.853.000**
200	82	5	52,5	4	**12.854.000**
200	94	6	65	3	**12.855.000**
220	107	7	77,5	3	**12.856.000**
220	119	8	90	2	**12.857.000**
250	132	9	102,5	2	**12.858.000**
250	144	10	115	2	**12.859.000**
300	157	11	127,5	2	**12.190.000**
300	169	12	140	1	**12.191.000**

* pro Abstellboden

Traversen mit Neoprenprofil

Pressprofil mit einer Lochteilung von E = 12,5 mm, 50 Löcher = 49 Lochteilungen, zur Aufnahme der Arretierungsbügel und Abstellböden. Die Traversen können in der Höhe alle 50 mm verstellt werden.
Ausführung: Stahlblech. Farbe: Grau, NCS S 4502-B. Zum Schutz der Werkzeuge lassen sich in die Führungen der Traversen Neoprenprofile einschieben.

Ausführung	Breite mm	Tiefe mm	Höhe mm	Art.-Nr.
Traverse	18	620	50	**12.801.000**
Neoprenprofil	18	620	46	**13.189.000**



Weiteres Zubehör siehe Bestellschritt 4. auf Seite 254/255

© 2014 www.lista.com

Wahl der Böden, Schubladen und Auszüge:

✓ ✓ **3.** 4. 5. 6. 7.

Weitere verfügbare Breiten:
36 E ..... ab Seite 212
45 E ..... ab Seite 222
54 E ..... ab Seite 232
78 E ..... ab Seite 248

Lista-Einheiten	B → x T ↗	36 x 27 E	54 x 27 E

3. Universalböden und Verstellböden mit Zubehör





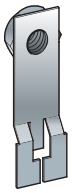









Universalböden glatt oder geschlitzt

Werden als oberer und unterer Abschluss und als Zwischenboden mit den Säulenrahmen verschraubt. Inklusive Verschraubungsmaterial. Wahlweise glatte oder geschlitzte Ausführung. Schlitzteilung 15 mm zum Unterteilen mit Trennwänden. Ausführung: Stahlblech. Farben: gemäss Farbkarte.

Nutzbreite mm	Nutztiefe mm	Ausführung	Bodenstärke mm	kg	Art.-Nr.	
1140	705	glatt	50	400	**79.194.XXX**	
1140	705	geschlitzt	50	400	**79.200.XXX**	

Mutterhalter

Für die Montage der geschraubten Böden in Feldern, in denen der Zugriff auf die Säulenrahmen versperrt ist. Pro Boden neben Zwischenwand 2 Stück. Ausführung: Stahlblech, glanzverzinkt.

Länge mm	pro Stück	Art.-Nr.	
55	1	**16.997.000**	

Verstellböden glatt oder geschlitzt

Zum Einhängen mittels Bodenträger in die Säulenrahmen, mit eingeschweisstem Verstärkungsprofil. Wahlweise glatte oder geschlitzte Ausführung. Schlitzteilung 15 mm zum Unterteilen mit Trennwänden. Inklusive je 4 Bodenträgern. Ausführung: Stahlblech. Farben: gemäss Farbkarte.

Nutzbreite mm	Nutztiefe mm	Ausführung	Bodenstärke mm	kg	Art.-Nr.	
1140	701	glatt	25	200	**79.206.XXX**	
1140	701	geschlitzt	25	200	**79.212.XXX**	

Trennwände

Zum Unterteilen der geschlitzten Universal- und Verstellböden 36 E tief. Ausführung: Stahlblech. Farbe: Lichtgrau, RAL 7035.

Höhe mm	Tiefe mm	Art.-Nr.	
95	678	**100.434.000**	
145	678	**100.435.000**	
195	678	**100.436.000**	

Verstellbodensicherung

Verstellbodensicherung (pro Verstellboden sind 4 Stück erforderlich) für die Aushängesicherung der Verstellböden. Ausführung: POM. Farbe: schwarz.

Ausführung	pro Stück	Art.-Nr.	
Verstellbodensicherung	1	**13.058.000**	

www.lista.com © 2014



Schüttleiste

Die Schüttleisten sind steckbar in 2 seitlichen Haltern geführt. 2 Steckbolzen verhindern das unbeabsichtigte Aushängen. Ausführung: Stahlblech. Farben: gemäss Farbkarte. Seitlicher Halter verzinkt.

Nutzbreite mm	Höhe	Art.-Nr.	
1140	100	**79.216.**XXX	



Klappfronten

Ausschliesslich in Verbindung mit Universalböden. 180 Grad nach unten klappbar. Ausrüstung: Doppelsicherung, durchgehende Etikettenleiste, Griffabdeckung und Beschriftungsetiketten. Farben: gemäss Farbkarte.

Nutzbreite mm	Höhe mm	Mind. lichte Öffnung mm	Art.-Nr.	
1140	150	125*	**79.306.**XXX	
1140	200	175*	**79.307.**XXX	
1140	250	225*	**79.308.**XXX	
1140	300	275*	**79.309.**XXX	

* Mind. Öffnung von Universalboden zu Universalboden.



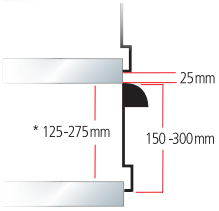

Fachseitenwände zu Klappfront

Für den seitlichen Abschluss von Zwischenräumen. Die Fachseitenwände werden mit den Universalböden verschraubt. Ausführung: Stahlblech. Farbe: Lichtgrau, RAL 7035.

Höhe mm	Tiefe mm	Art.-Nr.	
150	617	**79.314.000**	
200	617	**79.315.000**	
250	617	**79.316.000**	



Einlegesteg

Zum Schliessen der Zwischenräume, wenn Böden auf gleicher Höhe nebeneinander eingesetzt sind. Inklusive 2 Haltebügeln. Nicht einsetzbar zwischen Seitenwand und Boden. Ausführung: Stahlblech. Farben: gemäss Farbkarte.

Breite mm	Tiefe	Art.-Nr.	
49	597	**79.188.**XXX	



Tipp

Wahl verschiedener Einbaubreiten
Die Einbauten sind in fünf unterschiedlichen Breiten verfügbar. Bei der Regalplanung empfiehlt es sich, möglichst nicht mehr als drei unterschiedliche Einbaubreiten zu verwenden.

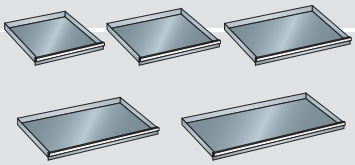

✓ ✓ 3. 4. 5. 6. 7.

Böden für Schubladen-Einbauten siehe nachfolgende Seiten

© 2014 www.lista.com

3. Böden für Schubladen-Einbauten
mit Schliesssystemen Key Lock, Code Lock oder Remote Lock

Schloss- und Festböden

Schloss- und Festböden werden an beliebiger Position mit den Säulenrahmen verschraubt und sind für die Montage von Schubladen-Schliesssystemen vorbereitet. Inklusive Verschraubungsmaterial. Ausführung: Stahlblech. Farben: gemäss Farbkarte.

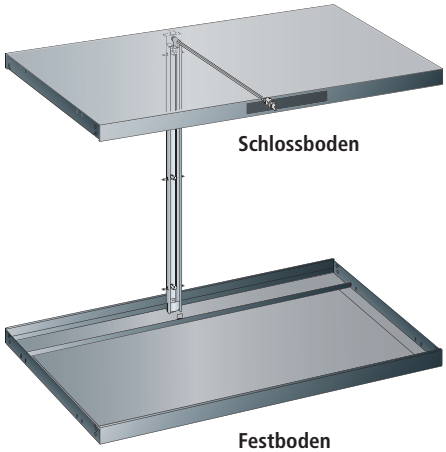

Schliessungen

Der Zentralverschluss zum Einbau in den Schlossboden schliesst alle unter dem Schloss liegenden Schubladen. Wahlweise für die Schliesssysteme Key Lock (inklusive verschiedenschliessendem Zylinder oder optional exklusive Zylinder), Code Lock oder Remote Lock.

Schliessung Gesamthöhe auf Anfrage.

Farben



Böden in 12 Standardfarben und 12 weiteren Farben mit Aufpreis erhältlich. Bei Bestellung den gewünschten dreistelligen Farbcode (anstelle XXX) einsetzen. Wunschfarben auf Anfrage.

Farb-Informationen siehe Ausklappseite

Schloss- und Festböden	H mm	700	800
	Für lichte Höhe mm	600	700
Bodenstärke 50 mm	Nutzbreite mm / kg	Art.-Nr.	Art.-Nr.
Schlossboden für Schliessung vorbereitet	1140 / 200	79.246.XXX	79.246.XXX
Festboden für Schliessung vorbereitet	1140 / 250	79.240.XXX	79.240.XXX
Key Lock			
Schliessung **inklusive** Zylinder **verschiedenschliessend**		19.257.000	19.258.000
Schliessung **exklusive** Zylinder **gleichschliessend**		19.265.000	19.266.000
+ Zylinder 2C____ (Nummer nach Wahl)		222.383.000	222.383.000
Direkt verfügbare Zylinder mit vordefinierter Nummer siehe unten*			
Schliessung **exklusive** Zylinder **Hauptschliessanlage**		19.265.000	19.266.000
+ Zylinder zu Hauptschliessanlage		222.384.000	222.384.000
● Hauptschlüssel (registrierte Anlage)		20.040.000	20.040.000
Code Lock			
Elektr. Schliessung per Zahlencode		19.261.000	19.262.000
Remote Lock			
Elektr. Fernschliessung		19.260.000	19.264.000
● Programmierschlüssel Basic		74.093.000	74.093.000
● Netzteil 230/110/12 VDC CH/EU/GB		74.094.000	74.094.000
○ Handfunksender		74.092.000	74.092.000
○ Verkettungselement 4-polig, Länge 1850 mm		74.099.000	74.099.000

\+ Bei Nachbestellung bestehende Zylindernummer angeben ● Für den Betrieb erforderlich ○ Bedarf/Anzahl ermitteln

* Zylinder 2C mit vordefinierter Nummer

Lagerhaltig	Art.-Nr.
Zylinder 2C **1**	222.377.000
Zylinder 2C **2**	222.378.000
Zylinder 2C **3**	222.379.000
Zylinder 2C **4**	222.380.000
Zylinder 2C **5**	222.381.000
Zylinder 2C **6**	222.382.000

www.lista.com © 2014

850	1000	1150	1325	1450	1625
750	900	1050	1225	1350	1525
Art.-Nr.	Art.-Nr.	Art.-Nr.	Art.-Nr.	Art.-Nr.	Art.-Nr.
79.246.XXX	79.246.XXX	79.246.XXX	79.246.XXX	79.246.XXX	79.246.XXX
79.240.XXX	79.240.XXX	79.240.XXX	79.240.XXX	79.240.XXX	79.240.XXX
19.259.000	19.200.000	19.201.000	19.202.000	19.203.000	19.204.000
19.267.000	19.215.000	19.216.000	19.217.000	19.218.000	19.219.000
222.383.000	222.383.000	222.383.000	222.383.000	222.383.000	222.383.000
19.267.000	19.215.000	19.216.000	19.217.000	19.218.000	19.219.000
222.384.000	222.384.000	222.384.000	222.384.000	222.384.000	222.384.000
20.040.000	20.040.000	20.040.000	20.040.000	20.040.000	20.040.000
19.263.000	19.205.000	19.206.000	19.207.000	19.208.000	19.209.000
19.268.000	19.210.000	19.211.000	19.212.000	19.213.000	19.214.000
74.093.000	74.093.000	74.093.000	74.093.000	74.093.000	74.093.000
74.094.000	74.094.000	74.094.000	74.094.000	74.094.000	74.094.000
74.092.000	74.092.000	74.092.000	74.092.000	74.092.000	74.092.000
74.099.000	74.099.000	74.099.000	74.099.000	74.099.000	74.099.000

Schliesssysteme siehe Seite 24

✓ ✓ 3. 4. 5. 6. 7.

Passende Schubladen siehe nachfolgende Seiten



Key Lock
Standard-Schliessung mit Zentralverschluss und Zylinderschloss.

ACHTUNG: neue Schliesssysteme!
Mehr Informationen unter www.lista.com/locks



Code Lock
Elektronisches Schliesssystem per Zahlencode.

ACHTUNG: neue Schliesssysteme!
Mehr Informationen unter www.lista.com/locks



Remote Lock
Elektronisches Schliesssystem mit Handfunk-entriegelung.

© 2014 www.lista.com

Lista-Einheiten	B x T	36 x 27 E	54 x 27 E

3. Schubladen und Auszugböden mit Zubehör




Schubladen

Durch die vielfältigen Ausführungen der Schubladen kann jedes Regal optimal dem jeweiligen Lagergut angepasst werden. Die Teilungen von jeweils 25 mm in den Säulenrahmen entsprechen dem Raster der Schubladen-Fronthöhe. Dementsprechend lassen sich Schubladen verschiedenster Fronthöhen in beliebiger Reihenfolge in das gleiche Regalfeld einbauen. Die Schubladen-Wände sind innen allseitig mit einem Schlitzraster in Einheiten (E) von 17 mm versehen, was eine individuelle Unterteilung ermöglicht.



Bestellhinweise
Bei der Auswahl der Schubladen ist die lichte Höhe des Regals massgebend. Die Summe der Fronthöhen (C) muss der lichten Höhe (B) entsprechen (siehe Grafik). Für die Beladung und die Belastung von Schubladen und Schubladenregalen bitte die Montageanleitung und die Beladungsvorschriften beachten. Tragfähigkeit gilt bei gleichmässig verteilter Last.

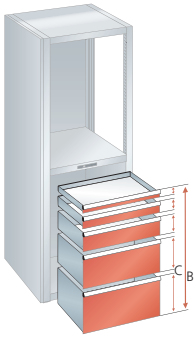

H mm	75	100
Nutzhöhe mm	57,5	82,5
Mantelhöhe mm	49	76
Tragkraft **75**	Art.-Nr.	Art.-Nr.
Standard	**72.515.**XXX	**72.516.**XXX
Einzelsicherung rechts	**72.534.**XXX	**72.535.**XXX
Einzelsicherung rechts und links	**72.605.**XXX	**72.606.**XXX
Doppelsicherung	**72.624.**XXX	**72.625.**XXX
Tragkraft **200**	Art.-Nr.	Art.-Nr.
Standard	**72.096.**XXX	**72.097.**XXX
Einzelsicherung rechts	**72.206.**XXX	**72.207.**XXX
Einzelsicherung rechts und links	**72.316.**XXX	**72.317.**XXX
Doppelsicherung	**72.426.**XXX	**72.427.**XXX
Lilo-Sicherung	**72.489.**XXX	**72.490.**XXX

Auszugböden

Für die Lagerung von schweren Einzelteilen und Vorrichtungen. Passgenaue, variable Höhenmontage von 25 : 25 mm im Säulenrahmen. Durch die eingelegten Lamellen kann das Lagergut flächenbündig mit der Griffleiste gelagert und herausgezogen werden. Ausführung: Stahlblech. Farben: gemäss Farbkarte. Lamellen sind aus Stahlblechprofil, sendzimirverzinkt.



kg	Nutzbreite mm	Nutztiefe mm	Mind.-Einbauhöhe mm	Art.-Nr.
200	1088	612	75	**79.226.**XXX

Auszugböden mit Ösen

Mit je 3 Spannösen an Front und Rückwand zum Fixieren von grossen und unregelmässig geformten Teilen. Ausgerüstet mit Lilo-Sicherung (arretiert die Schublade in offenem oder geschlossenem Zustand) rechts, Einzelsicherung links. Länge Grifffronten: 170 mm.



kg	Nutzbreite mm	Nutztiefe mm	Mind.-Einbauhöhe mm	Art.-Nr.
200	1088	612	125	**79.296.**XXX

Farben
Fronten in 12 Standardfarben und 12 weiteren Farben mit Aufpreis erhältlich. Bei Bestellung den gewünschten dreistelligen Farbcode (anstelle XXX) einsetzen. Wunschfarben auf Anfrage.



Farb-Informationen siehe Ausklappseite

Weitere Spezialeinbauten für mobile Einrichtungen siehe Bestellschritt 7. auf Seite 266/267

www.lista.com © 2014

1088 x 612 mm



125	150	200	250	300
107,5	132,5	182,5	232,5	282,5
76	126	176	226	276
-	-	-	-	-
-	-	-	-	-
-	-	-	-	-
-	-	-	-	-
Art.-Nr.	Art.-Nr.	Art.-Nr.	Art.-Nr.	Art.-Nr.
72.098.XXX	72.099.XXX	72.100.XXX	72.101.XXX	72.102.XXX
72.208.XXX	72.209.XXX	72.210.XXX	72.211.XXX	72.212.XXX
72.318.XXX	72.319.XXX	72.320.XXX	72.321.XXX	72.322.XXX
72.428.XXX	72.429.XXX	72.430.XXX	72.431.XXX	72.432.XXX
72.491.XXX	72.492.XXX	72.493.XXX	72.494.XXX	72.495.XXX



@ Lista online

Das gesamte Lista Sortiment bietet unzählige Lösungen für Ihre individuellen Anforderungen. Das Online-Kompendium 2, den Lista Konfigurator sowie Lista Script finden Sie hier:

www.lista.com



✓ ✓ 3. 4. 5. 6. 7.

Einteilungsmaterial und Beschriftungssystem siehe auch ab Seite 706

© 2014 www.lista.com

Wahl der Böden, Schubladen und Auszüge:

✓ ✓ **3.** 4. 5. 6. 7.

Weitere verfügbare Breiten:

36 E ..... ab Seite 212
45 E ..... ab Seite 222
54 E ..... ab Seite 232
64 E ..... ab Seite 242

Lista-Einheiten	B → x T ↗	36 x 27 E	54 x 27 E

3. Universalböden und Verstellböden mit Zubehör





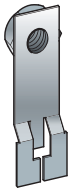









Universalböden glatt oder geschlitzt

Werden als oberer und unterer Abschluss und als Zwischenboden mit den Säulenrahmen verschraubt. Inklusive Verschraubungsmaterial. Wahlweise glatte oder geschlitzte Ausführung. Schlitzteilung 15 mm zum Unterteilen mit Trennwänden. Ausführung: Stahlblech. Farben: gemäss Farbkarte.

Nutzbreite mm	Nutztiefe mm	Ausführung	Bodenstärke mm	kg	Art.-Nr.	
1378	705	glatt	50	350	**79.195.XXX**	
1378	705	geschlitzt	50	350	**79.201.XXX**	

Mutterhalter

Für die Montage der geschraubten Böden in Feldern, in denen der Zugriff auf die Säulenrahmen versperrt ist. Pro Boden neben Zwischenwand 2 Stück. Ausführung: Stahlblech, glanzverzinkt.

Länge mm	pro Stück	Art.-Nr.	
55	1	**16.997.000**	

Verstellböden glatt oder geschlitzt

Zum Einhängen mittels Bodenträger in die Säulenrahmen, mit eingeschweisstem Verstärkungsprofil. Wahlweise glatte oder geschlitzte Ausführung. Schlitzteilung 15 mm zum Unterteilen mit Trennwänden. Inklusive je 4 Bodenträgern. Ausführung: Stahlblech. Farben: gemäss Farbkarte.

Nutzbreite mm	Nutztiefe mm	Ausführung	Bodenstärke mm	kg	Art.-Nr.	
1378	701	glatt	25	200	**79.207.XXX**	
1378	701	geschlitzt	25	200	**79.213.XXX**	

Trennwände

Zum Unterteilen der geschlitzten Universal- und Verstellböden 36 E tief. Ausführung: Stahlblech. Farbe: Lichtgrau, RAL 7035.

Höhe mm	Tiefe mm	Art.-Nr.	
95	678	**100.434.000**	
145	678	**100.435.000**	
195	678	**100.436.000**	

Verstellbodensicherung

Verstellbodensicherung (pro Verstellboden sind 4 Stück erforderlich) für die Aushängesicherung der Verstellböden. Ausführung: POM. Farbe: schwarz.

Ausführung	pro Stück	Art.-Nr.	
Verstellbodensicherung	1	**13.058.000**	

www.lista.com © 2014



Schüttleiste

Die Schüttleisten sind steckbar in 2 seitlichen Haltern geführt. 2 Steckbolzen verhindern das unbeabsichtigte Aushängen. Ausführung: Stahlblech. Farben: gemäss Farbkarte. Seitliche Halter verzinkt.



Nutzbreite mm	Höhe	Art.-Nr.	
1378	100	**79.217.**XXX	

Klappfronten

Ausschliesslich in Verbindung mit Universalböden. 180 Grad nach unten klappbar. Ausrüstung: Doppelsicherung, durchgehende Etikettenleiste, Griffabdeckung und Beschriftungsetiketten. Farben: gemäss Farbkarte.



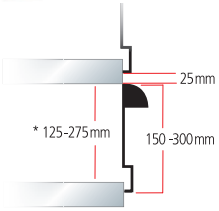

Nutzbreite mm	Höhe mm	Mind. lichte Öffnung mm	Art.-Nr.	
1378	150	125*	**79.310.**XXX	
1378	200	175*	**79.311.**XXX	
1378	250	225*	**79.312.**XXX	
1378	300	275*	**79.313.**XXX	

* Mind. Öffnung von Universalboden zu Universalboden.

Fachseitenwände zu Klappfront

Für den seitlichen Abschluss von Zwischenräumen. Die Fachseitenwände werden mit den Universalböden verschraubt. Ausführung: Stahlblech. Farbe: Lichtgrau, RAL 7035.



Höhe mm	Tiefe mm	Art.-Nr.	
150	617	**79.314.000**	
200	617	**79.315.000**	
250	617	**79.316.000**	

Einlegesteg

Zum Schliessen der Zwischenräume, wenn Böden auf gleicher Höhe nebeneinander eingesetzt sind. Inklusive 2 Haltebügeln. Nicht einsetzbar zwischen Seitenwand und Boden. Ausführung: Stahlblech. Farben: gemäss Farbkarte.



Breite mm	Tiefe	Art.-Nr.	
49	597	**79.188.**XXX	

✓ ✓ 3. 4. 5. 6. 7.

Böden für Schubladen-Einbauten siehe nachfolgende Seiten

© 2014 www.lista.com

Lista-Einheiten | B x T | 36 x 27 E | 54 x 27 E

3. Böden für Schubladen-Einbauten
mit Schliesssystemen Key Lock, Code Lock oder Remote Lock

Schloss- und Festböden
Schloss- und Festböden werden an beliebiger Position mit den Säulenrahmen verschraubt und sind für die Montage von Schubladen-Schliesssystemen vorbereitet. Inklusive Verschraubungsmaterial. Ausführung: Stahlblech. Farben: gemäss Farbkarte.

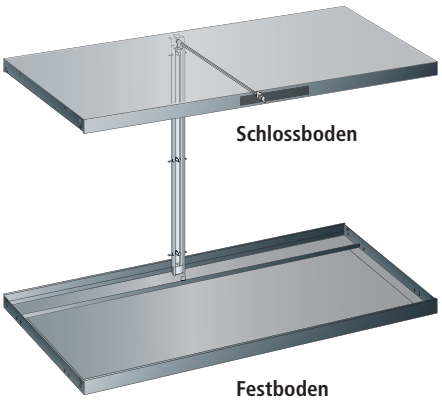

Schliessungen
Der Zentralverschluss zum Einbau in den Schlossboden schliesst alle unter dem Schloss liegenden Schubladen. Wahlweise für die Schliesssysteme Key Lock (inklusive verschiedenschliessendem Zylinder oder optional exklusive Zylinder), Code Lock oder Remote Lock.

Schliessung Gesamthöhe auf Anfrage.

Schloss- und Festböden

H mm	700	800
Für lichte Höhe mm	600	700

Bodenstärke 50 mm	Nutzbreite mm	kg	Art.-Nr.	Art.-Nr.
Schlossboden für Schliessung vorbereitet	1378	200	**79.247.XXX**	**79.247.XXX**
Festboden für Schliessung vorbereitet	1378	250	**79.241.XXX**	**79.241.XXX**

Key Lock

Schliessung **inklusive** Zylinder **verschiedenschliessend**	**19.257.000**	**19.258.000**
Schliessung **exklusive** Zylinder **gleichschliessend**	**19.265.000**	**19.266.000**
+ Zylinder 2C____ (Nummer nach Wahl)	**222.383.000**	**222.383.000**
Direkt verfügbare Zylinder mit vordefinierter Nummer siehe unten*		
Schliessung **exklusive** Zylinder **Hauptschliessanlage**	**19.265.000**	**19.266.000**
+ Zylinder zu Hauptschliessanlage	**222.384.000**	**222.384.000**
● Hauptschlüssel (registrierte Anlage)	**20.040.000**	**20.040.000**

Code Lock

Elektr. Schliessung per Zahlencode	**19.261.000**	**19.262.000**

Remote Lock

Elektr. Fernschliessung	**19.260.000**	**19.264.000**
● Programmierschlüssel Basic	**74.093.000**	**74.093.000**
● Netzteil 230/110/12 VDC CH/EU/GB	**74.094.000**	**74.094.000**
○ Handfunksender	**74.092.000**	**74.092.000**
○ Verkettungselement 4-polig, Länge 1850 mm	**74.099.000**	**74.099.000**

\+ Bei Nachbestellung bestehende Zylindernummer angeben ● Für den Betrieb erforderlich ○ Bedarf/Anzahl ermitteln

* Zylinder 2C mit vordefinierter Nummer

Lagerhaltig	Art.-Nr.
Zylinder 2C **1**	**222.377.000**
Zylinder 2C **2**	**222.378.000**
Zylinder 2C **3**	**222.379.000**
Zylinder 2C **4**	**222.380.000**
Zylinder 2C **5**	**222.381.000**
Zylinder 2C **6**	**222.382.000**

Farben
Böden in 12 Standardfarben und 12 weiteren Farben mit Aufpreis erhältlich. Bei Bestellung den gewünschten dreistelligen Farbcode (anstelle XXX) einsetzen. Wunschfarben auf Anfrage.

Farb-Informationen siehe Ausklappseite

www.lista.com © 2014

850	1000	1150	1325	1450	1625
750	900	1050	1225	1350	1525
Art.-Nr.	Art.-Nr.	Art.-Nr.	Art.-Nr.	Art.-Nr.	Art.-Nr.
79.247.XXX	79.247.XXX	79.247.XXX	79.247.XXX	79.247.XXX	79.247.XXX
79.241.XXX	79.241.XXX	79.241.XXX	79.241.XXX	79.241.XXX	79.241.XXX
19.259.000	19.200.000	19.201.000	19.202.000	19.203.000	19.204.000
19.267.000	19.215.000	19.216.000	19.217.000	19.218.000	19.219.000
222.383.000	222.383.000	222.383.000	222.383.000	222.383.000	222.383.000
19.267.000	19.215.000	19.216.000	19.217.000	19.218.000	19.219.000
222.384.000	222.384.000	222.384.000	222.384.000	222.384.000	222.384.000
20.040.000	20.040.000	20.040.000	20.040.000	20.040.000	20.040.000
19.263.000	19.205.000	19.206.000	19.207.000	19.208.000	19.209.000
19.268.000	19.210.000	19.211.000	19.212.000	19.213.000	19.214.000
74.093.000	74.093.000	74.093.000	74.093.000	74.093.000	74.093.000
74.094.000	74.094.000	74.094.000	74.094.000	74.094.000	74.094.000
74.092.000	74.092.000	74.092.000	74.092.000	74.092.000	74.092.000
74.099.000	74.099.000	74.099.000	74.099.000	74.099.000	74.099.000

Schliesssysteme siehe Seite 24

✓ ✓ 3. 4. 5. 6. 7.

Passende Schubladen siehe nachfolgende Seiten



Key Lock
Standard-Schliessung mit Zentralverschluss und Zylinderschloss.

ACHTUNG: neue Schliesssysteme!
Mehr Informationen unter www.lista.com/locks



Code Lock
Elektronisches Schliesssystem per Zahlencode.

ACHTUNG: neue Schliesssysteme!
Mehr Informationen unter www.lista.com/locks



Remote Lock
Elektronisches Schliesssystem mit Handfunk-entriegelung.

© 2014 www.lista.com

3. Schubladen und Auszugböden mit Zubehör



Schubladen

Durch die vielfältigen Ausführungen der Schubladen kann jedes Regal optimal dem jeweiligen Lagergut angepasst werden. Die Teilungen von jeweils 25 mm in den Säulenrahmen entsprechen dem Raster der Schubladen-Fronthöhe. Dementsprechend lassen sich Schubladen verschiedenster Fronthöhen in beliebiger Reihenfolge in das gleiche Regalfeld einbauen. Die Schubladen-Wände sind innen allseitig mit einem Schlitzraster in Einheiten (E) von 17 mm versehen, was eine individuelle Unterteilung ermöglicht.



H mm	75	100
Nutzhöhe mm	57,5	82,5
Mantelhöhe mm	49	76
Tragkraft 75	Art.-Nr.	Art.-Nr.
Standard	**72.517.**XXX	**72.518.**XXX
Einzelsicherung rechts	**72.536.**XXX	**72.537.**XXX
Einzelsicherung rechts und links	**72.607.**XXX	**72.608.**XXX
Doppelsicherung	**72.626.**XXX	**72.627.**XXX
Tragkraft 200	Art.-Nr.	Art.-Nr.
Standard	**72.103.**XXX	**72.104.**XXX
Einzelsicherung rechts	**72.213.**XXX	**72.214.**XXX
Einzelsicherung rechts und links	**72.323.**XXX	**72.324.**XXX
Doppelsicherung	**72.433.**XXX	**72.434.**XXX
Lilo-Sicherung	**72.496.**XXX	**72.497.**XXX

Bestellhinweise

Bei der Auswahl der Schubladen ist die lichte Höhe des Regals massgebend. Die Summe der Fronthöhen (C) muss der lichten Höhe (B) entsprechen (siehe Grafik). Für die Beladung und die Belastung von Schubladen und Schubladenregalen bitte die Montageanleitung und die Beladungsvorschriften beachten. Tragfähigkeit gilt bei gleichmässig verteilter Last.

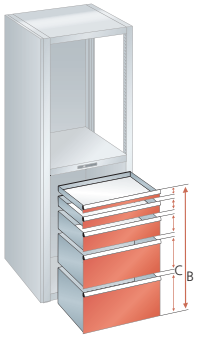

Auszugböden

Für die Lagerung von schweren Einzelteilen und Vorrichtungen. Passgenaue, variable Höhenmontage von 25 : 25 mm im Säulenrahmen. Durch die eingelegten Lamellen kann das Lagergut flächenbündig mit der Griffleiste gelagert und herausgezogen werden. Ausführung: Stahlblech. Farben: gemäss Farbkarte. Lamellen sind aus Stahlblechprofil, sendzimirverzinkt.



kg	Nutzbreite mm	Nutztiefe mm	Mind.-Einbauhöhe mm	Art.-Nr.
200	1326	612	75	**79.227.**XXX

Auszugböden mit Ösen

Mit je 3 Spannösen an Front und Rückwand zum Fixieren von grossen und unregelmässig geformten Teilen. Ausgerüstet mit Lilo-Sicherung (arretiert die Schublade in offenem oder geschlossenem Zustand) rechts, Einzelsicherung links.
Länge Grifffronten: 170 mm.



kg	Nutzbreite mm	Nutztiefe mm	Mind.-Einbauhöhe mm	Art.-Nr.
200	1326	612	125	**79.297.**XXX

Farben

Fronten in 12 Standardfarben und 12 weiteren Farben mit Aufpreis erhältlich. Bei Bestellung den gewünschten dreistelligen Farbcode (anstelle XXX) einsetzen. Wunschfarben auf Anfrage.



Farb-Informationen siehe Ausklappseite

Weitere Spezialeinbauten für mobile Einrichtungen siehe Bestellschritt 7. auf Seite 266/267

1326 x 612 mm



125	150	200	250	300
107,5	132,5	182,5	232,5	282,5
76	126	176	226	276
-	-	-	-	-
-	-	-	-	-
-	-	-	-	-
-	-	-	-	-
Art.-Nr.	Art.-Nr.	Art.-Nr.	Art.-Nr.	Art.-Nr.
72.105.XXX	72.106.XXX	72.107.XXX	72.108.XXX	72.109.XXX
72.215.XXX	72.216.XXX	72.217.XXX	72.218.XXX	72.219.XXX
72.325.XXX	72.326.XXX	72.327.XXX	72.328.XXX	72.329.XXX
72.435.XXX	72.436.XXX	72.437.XXX	72.438.XXX	72.439.XXX
72.498.XXX	72.499.XXX	72.500.XXX	72.501.XXX	72.502.XXX



✓ ✓ 3. 4. 5. 6. 7.

Einteilungsmaterial und Beschriftungs-system siehe auch ab Seite 706

© 2014 www.lista.com

Lista-Einheiten | T ↗ | 27 E | 36 E

4. Einteilungsmaterial und Zubehör für Schubladen und Vertikalauszüge

Das passende Einteilungsmaterial für die jeweilige Schublade (z.B. Mulden, Einsatzkästen, Trennwände oder Schaumstoffeinlagen) finden Sie ab Seite 706.

Orientieren Sie sich bitte an der entsprechenden Lista-Einheit (z.B. 36 x 36 E).



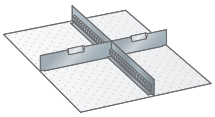



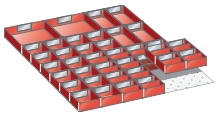

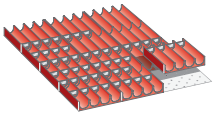

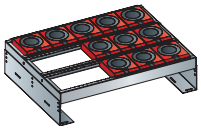











Weiteres Zubehör zur NC-Werkzeuglagerung in Vertikalauszügen siehe Kapitel «NC-Lager- und Transportsysteme» auf Seite 297

Weiteres Zubehör für Schubladen und Schliessungen siehe Seite 70/71 bzw. 140/141

Einteilungsmaterial und Beschriftungssystem siehe ab Seite 706



Lochplatten mit 4-Kant-Lochung

Die Lochplatten werden mit je 4 Lochplattenträgern in die Rahmen der Vertikal-Schubladen eingehängt. Inklusive Lochplattenträger. Mit 4-Kant-Lochung 10 x 10 mm, Teilung 38 mm und Schlitzen im Abstand von 380 mm zur Aufnahme von Ablagböden und Dosenhaltern.
Ausführung: Stahlblech. Farbe: Grau, NCS S 4502-B.

Für Front-höhe mm	Aus-führung für	Für Regal-höhe mm	Höhe mm	Anzahl Teile übereinander	Tiefe mm	Stärke mm	Art.-Nr.	
-	Teil-belegung	-	250	1	605	9,5	**12.160.000**	
750	Komplett-belegung	Teilhöhe	525	1	605	9,5	**12.161.000**	
1900	Komplett-belegung	2000	1675	1 x 575 2 x 550	605	9,5	**12.162.000**	
2100	Komplett-belegung	2200	1875	3 x 550 1 x 225	605	9,5	**12.163.000**	
2400	Komplett-belegung	2500	2175	3 x 550 1 x 525	605	9,5	**12.164.000**	

Etikettenhalter inklusive Papier

Breite mm	Höhe mm	Art.-Nr.	
90	50	**42.769.000**	

Passende Lochplattenhakensets und Werkzeughalter finden Sie ab Seite 450.



**Lochplattenhaken
siehe ab Seite 450**



✓ ✓ ✓ 4. 5. 6. 7.

**Abschlüsse
siehe Bestellschritt 5.**

© 2014 www.lista.com

Lista-Einheiten	T	27 E	36 E

5. Flügeltüren
mit Key Lock oder Code Lock



Flügeltüren
Zweiflügelig mit 2-Punkt-Stangen-Verschluss mit Aussparung für Klappschloss (muss separat bestellt werden). Die Flügeltüren können auch nachträglich an jedes Regal montiert werden. Ausführung: Stahlblech. Farben: gemäss Farbkarte.



+ Bei Nachbestellung bestehende Zylindernummer angeben
● Für den Betrieb erforderlich

H mm	Für Regalhöhe	1000
	Für Einbau	unten

Tiefe mit Flügeltür = Seitenwandtiefe + 50 mm

	B	Art.-Nr. Flügeltüren
2 Türen **exkl.** Klappschloss **verschiedenschliessend** 	36 E	79.248.XXX
	45 E	79.522.XXX
	54 E	79.252.XXX
	64 E	79.528.XXX
	78 E	79.533.XXX
● Klappschloss (Nummer nach Zufallsprinzip)	-	49.060.000
2 Türen **exkl.** Klappschloss **gleichschliessend** 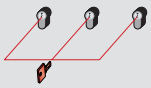	36 E	79.248.XXX
	45 E	79.522.XXX
	54 E	79.252.XXX
	64 E	79.528.XXX
	78 E	79.533.XXX
+ Klappschloss 2C____ (Nummer nach Wahl)	-	49.067.000
Direkt verfügbare Klappschlösser mit vordefinierter Nummer siehe unten*		
2 Türen **exkl.** Klappschloss **Hauptschliessanlage** 	36 E	79.248.XXX
	45 E	79.522.XXX
	54 E	79.252.XXX
	64 E	79.528.XXX
	78 E	79.533.XXX
+ Klappschloss zu Hauptschliessanlage	-	49.068.000
● Hauptschlüssel (registrierte Anlage)	-	20.040.000
Flügeltür-Satz für Code Lock		
2 Türen **exkl.** Klappschloss	36 E	79.248.XXX
	45 E	79.522.XXX
	54 E	79.252.XXX
	64 E	79.528.XXX
	78 E	79.533.XXX
● Klappschloss mit Code Lock	-	49.070.000

* Klappschlösser 2C mit vordefinierter Nummer

Lagerhaltig	Art.-Nr.
Klappschloss 2C **1**	49.061.000
Klappschloss 2C **2**	49.062.000
Klappschloss 2C **3**	49.063.000
Klappschloss 2C **4**	49.064.000
Klappschloss 2C **5**	49.065.000
Klappschloss 2C **6**	49.066.000

	Abschluss zu Flügeltüren
Breite mm	48,5
Tiefe mm	50
Art.-Nr.	79.801.XXX

Abschluss zu Flügeltüren
In Zusammenhang mit Abschluss-Seitenwänden links oder rechts verwendbar. Ausführung: Stahlblech. Farben: gemäss Farbkarte.

www.lista.com © 2014





	1000	2000	2200	2500
	oben	unten	unten	unten
	Art.-Nr.	Art.-Nr.	Art.-Nr.	Art.-Nr.
	Flügeltüren			
	79.521.XXX	79.249.XXX	79.250.XXX	79.251.XXX
	79.523.XXX	79.524.XXX	79.525.XXX	79.526.XXX
	79.527.XXX	79.253.XXX	79.254.XXX	79.255.XXX
	79.529.XXX	79.530.XXX	79.531.XXX	79.532.XXX
	79.534.XXX	79.535.XXX	79.536.XXX	79.537.XXX
	49.060.000	49.060.000	49.060.000	49.060.000
	79.521.XXX	79.249.XXX	79.250.XXX	79.251.XXX
	79.523.XXX	79.524.XXX	79.525.XXX	79.526.XXX
	79.527.XXX	79.253.XXX	79.254.XXX	79.255.XXX
	79.529.XXX	79.530.XXX	79.531.XXX	79.532.XXX
	79.534.XXX	79.535.XXX	79.536.XXX	79.537.XXX
	49.067.000	49.067.000	49.067.000	49.067.000
	79.521.XXX	79.249.XXX	79.250.XXX	79.251.XXX
	79.523.XXX	79.524.XXX	79.525.XXX	79.526.XXX
	79.527.XXX	79.253.XXX	79.254.XXX	79.255.XXX
	79.529.XXX	79.530.XXX	79.531.XXX	79.532.XXX
	79.534.XXX	79.535.XXX	79.536.XXX	79.537.XXX
	49.068.000	49.068.000	49.068.000	49.068.000
	20.040.000	20.040.000	20.040.000	20.040.000
	79.521.XXX	79.249.XXX		
	79.523.XXX	79.524.XXX		
	79.527.XXX	79.253.XXX		
	79.529.XXX	79.530.XXX		
	79.534.XXX	79.535.XXX		
	49.070.000	49.070.000		
	Abschluss zu Flügeltüren			
	48,5	48,5	48,5	48,5
	50	50	50	50
	79.801.XXX	79.800.XXX	79.798.XXX	79.799.XXX

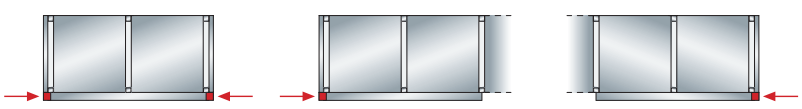

Schliesssysteme zur Wahl

Für die Flügeltüren der Schubladenregale stehen mit Key Lock und Code Lock zwei Schliessungen zur Wahl. Die Standard-Schliessung Key Lock mit Klappschloss ermöglicht das einfache Anpassen an bestehende Schliesssysteme. Bei Code Lock wird der Schlüssel durch eine Zahlenkombination ersetzt. Eine einfache vier- bis sechsstellige Zahlenkombination reicht, um die Lista Flügeltürschränke zu öffnen.



Key Lock
Standard-Schliessung mit Zylinderschloss.



Code Lock
Elektronisches Schliesssystem per Zahlencode.

Schliesssysteme siehe Seite 24



Farben
Türen in 12 Standardfarben und 12 weiteren Farben mit Aufpreis erhältlich. Bei Bestellung den gewünschten dreistelligen Farbcode (anstelle XXX) einsetzen. Wunschfarben auf Anfrage.

Farb-Informationen siehe Ausklappseite

✓ ✓ ✓ ✓ 5. 6. 7.

Vorbauten und Spezialeinbauten siehe Bestellschritte 6. und 7.

© 2014 www.lista.com

Lista-Einheiten	T	27 E	36 E

5. Flügeltüren mit Sichtfenstern
mit Key Lock oder Code Lock



Flügeltüren mit Sichtfenstern
Zweiflügelig mit 2-Punkt-Stangen-Verschluss mit Aussparung für Klappschloss (muss separat bestellt werden). Die Flügeltüren können auch nachträglich an jedes Regal montiert werden. Ausführung: Stahlblech mit Sichtfenstern. Farben: gemäss Farbkarte.



+ Bei Nachbestellung bestehende Zylindernummer angeben
● Für den Betrieb erforderlich

H mm	Für Regalhöhe	1000
	Für Einbau	unten
Tiefe mit Flügeltür = Seitenwandtiefe + 50 mm		Art.-Nr.

	B	Flügeltüren mit Sichtfenstern
2 Türen **exkl.** Klappschloss **verschiedenschliessend** 	36 E	79.630.XXX
	45 E	79.635.XXX
	54 E	79.640.XXX
	64 E	79.645.XXX
	78 E	79.650.XXX
● Klappschloss (Nummer nach Zufallsprinzip)	-	49.060.000
2 Türen **exkl.** Klappschloss **gleichschliessend** 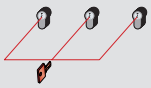	36 E	79.630.XXX
	45 E	79.635.XXX
	54 E	79.640.XXX
	64 E	79.645.XXX
	78 E	79.650.XXX
+ Klappschloss 2C____ (Nummer nach Wahl)	-	49.067.000
Direkt verfügbare Klappschlösser mit vordefinierter Nummer siehe unten*		
2 Türen **exkl.** Klappschloss **Hauptschliessanlage** 	36 E	79.630.XXX
	45 E	79.635.XXX
	54 E	79.640.XXX
	64 E	79.645.XXX
	78 E	79.650.XXX
+ Klappschloss zu Hauptschliessanlage	-	49.068.000
● Hauptschlüssel (registrierte Anlage)	-	20.040.000
Flügeltür-Satz für Code Lock		
2 Türen **exkl.** Klappschloss	36 E	79.630.XXX
	45 E	79.635.XXX
	54 E	79.640.XXX
	64 E	79.645.XXX
	78 E	79.650.XXX
● Klappschloss mit Code Lock	-	49.055.000

* Klappschlösser 2C mit vordefinierter Nummer

Lagerhaltig	Art.-Nr.
Klappschloss 2C **1**	49.061.000
Klappschloss 2C **2**	49.062.000
Klappschloss 2C **3**	49.063.000
Klappschloss 2C **4**	49.064.000
Klappschloss 2C **5**	49.065.000
Klappschloss 2C **6**	49.066.000

	Abschluss zu Flügeltüren
Breite mm	48,5
Tiefe mm	50
Art.-Nr.	79.801.XXX

Abschluss zu Flügeltüren
In Zusammenhang mit Abschluss-Seitenwänden links oder rechts verwendbar. Ausführung: Stahlblech. Farben: gemäss Farbkarte.

www.lista.com © 2014



1000	2000	2200	2500
oben	unten	unten	unten
Art.-Nr.	Art.-Nr.	Art.-Nr.	Art.-Nr.
Flügeltüren mit Sichtfenstern			
79.631.XXX	79.632.XXX	79.633.XXX	79.634.XXX
79.636.XXX	79.637.XXX	79.638.XXX	79.639.XXX
79.641.XXX	79.642.XXX	79.643.XXX	79.644.XXX
79.646.XXX	79.647.XXX	79.648.XXX	79.649.XXX
79.651.XXX	79.652.XXX	79.653.XXX	79.654.XXX
49.060.000	49.060.000	49.060.000	49.060.000
79.631.XXX	79.632.XXX	79.633.XXX	79.634.XXX
79.636.XXX	79.637.XXX	79.638.XXX	79.639.XXX
79.641.XXX	79.642.XXX	79.643.XXX	79.644.XXX
79.646.XXX	79.647.XXX	79.648.XXX	79.649.XXX
79.651.XXX	79.652.XXX	79.653.XXX	79.654.XXX
49.067.000	49.067.000	49.067.000	49.067.000
79.631.XXX	79.632.XXX	79.633.XXX	79.634.XXX
79.636.XXX	79.637.XXX	79.638.XXX	79.639.XXX
79.641.XXX	79.642.XXX	79.643.XXX	79.644.XXX
79.646.XXX	79.647.XXX	79.648.XXX	79.649.XXX
79.651.XXX	79.652.XXX	79.653.XXX	79.654.XXX
49.068.000	49.068.000	49.068.000	49.068.000
20.040.000	20.040.000	20.040.000	20.040.000
79.631.XXX	79.632.XXX		
79.636.XXX	79.637.XXX		
79.641.XXX	79.642.XXX		
79.646.XXX	79.647.XXX		
79.651.XXX	79.652.XXX		
49.055.000	49.055.000		
Abschluss zu Flügeltüren			
48,5	48,5	48,5	48,5
50	50	50	50
79.801.XXX	79.800.XXX	79.798.XXX	79.799.XXX

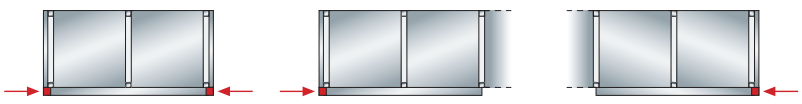

Tipp



Sichtfenster-Türen
Je nach Verwendungszweck bieten Sichtfenster-Türen grosse Vorteile im Vergleich zu Vollblech-Türen: Der Einblick erleichtert den direkten Zugriff und verkürzt die Suchzeiten. Ausserdem bewirken die Sichtfenster, dass die Mitarbeiter das Lagergut sorgfältig und sauber unterbringen.



Farben
Türen in 12 Standardfarben und 12 weiteren Farben mit Aufpreis erhältlich. Bei Bestellung den gewünschten dreistelligen Farbcode (anstelle XXX) einsetzen. Wunschfarben auf Anfrage.

Farb-Informationen
siehe Ausklappseite

Schliesssysteme
siehe Seite 24

✓ ✓ ✓ ✓ 5. 6. 7.
Vorbauten und Spezialeinbauten
siehe Bestellschritte 6. und 7.

© 2014 www.lista.com

Lista-Einheiten | T | 27 E | 36 E

5. Schiebetüren mit Key Lock

Schiebetüren

Mit einem Schiebetürvorbau werden jeweils 2 Regalfelder verschlossen. Auf Rollen leicht und geräuscharm laufend: in Lauf- und Führungsschiene, die unten bzw. oben am Säulenrahmen befestigt werden. Abschliessbar mit Drehdruck-Zylinderschloss. Das Schloss muss separat bestellt werden. Die Türen lassen sich so weit öffnen, dass jeweils ein ganzes Regalfeld frei wird. Die Schiebetüren können auch nachträglich an jedes Regal angebaut werden. Ausführung: Stahlblech. Farben: gemäss Farbkarte.







H mm	Für Regalhöhe	2000		2200		2500	
Tiefe mit Schiebetür = Seitenwandtiefe + 105 mm		Art.-Nr.		Art.-Nr.		Art.-Nr.	
	B	Schiebetüren					
2 Türen** **exkl.** Drehdruck-Zylinder **verschiedenschliessend** 	2 x 36 E	18.272.XXX		18.273.XXX		18.274.XXX	
	2 x 45 E	18.277.XXX		18.278.XXX		18.279.XXX	
	2 x 54 E	18.282.XXX		18.283.XXX		18.284.XXX	
	2 x 64 E	18.287.XXX		18.288.XXX		18.289.XXX	
	2 x 78 E	18.292.XXX		18.293.XXX		18.294.XXX	
● Zylinder (Nummer nach Zufallsprinzip)	-	55.438.000		55.438.000		55.438.000	
2 Türen** **exkl.** Drehdruck-Zylinder **gleichschliessend** 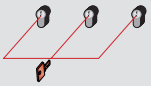	2 x 36 E	18.272.XXX		18.273.XXX		18.274.XXX	
	2 x 45 E	18.277.XXX		18.278.XXX		18.279.XXX	
	2 x 54 E	18.282.XXX		18.283.XXX		18.284.XXX	
	2 x 64 E	18.287.XXX		18.288.XXX		18.289.XXX	
	2 x 78 E	18.292.XXX		18.293.XXX		18.294.XXX	
+ Zylinder 2C____ (Nummer nach Wahl)	-	55.439.000		55.439.000		55.439.000	
Direkt verfügbare Zylinder mit vordefinierter Nummer siehe unten*							
2 Türen** **exkl.** Drehdruck-Zylinder **Hauptschliessanlage** 	2 x 36 E	18.272.XXX		18.273.XXX		18.274.XXX	
	2 x 45 E	18.277.XXX		18.278.XXX		18.279.XXX	
	2 x 54 E	18.282.XXX		18.283.XXX		18.284.XXX	
	2 x 64 E	18.287.XXX		18.288.XXX		18.289.XXX	
	2 x 78 E	18.292.XXX		18.293.XXX		18.294.XXX	
+ Zylinder zu Hauptschliessanlage	-	55.440.000		55.440.000		55.440.000	
● Hauptschlüssel (registrierte Anlage)	-	20.040.000		20.040.000		20.040.000	

\+ Bei Nachbestellung bestehende Zylindernummer angeben ● Für den Betrieb erforderlich ** Bei Schiebetür-End 1 Tür

* Zylinder 2C mit vordefinierter Nummer

Lagerhaltig	Art.-Nr.	
Zylinder 2C **1**	55.465.000	
Zylinder 2C **2**	55.466.000	
Zylinder 2C **3**	55.467.000	
Zylinder 2C **4**	55.468.000	
Zylinder 2C **5**	55.469.000	
Zylinder 2C **6**	55.470.000	



Farben
Türen in 12 Standardfarben und 12 weiteren Farben mit Aufpreis erhältlich. Bei Bestellung den gewünschten dreistelligen Farbcode (anstelle XXX) einsetzen. Wunschfarben auf Anfrage.

Farb-Informationen siehe Ausklappseite

www.lista.com © 2014

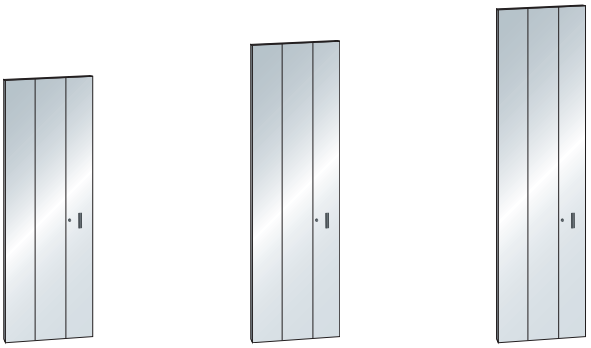

		2000	2200	2500
		Art.-Nr.	Art.-Nr.	Art.-Nr.
B →		Schiebetüren-End		
1 x	36 E	18.297.XXX	18.298.XXX	18.299.XXX
1 x	45 E	18.302.XXX	18.303.XXX	18.304.XXX
1 x	54 E	18.307.XXX	18.308.XXX	18.309.XXX
1 x	64 E	18.312.XXX	18.313.XXX	18.314.XXX
1 x	78 E	18.317.XXX	18.318.XXX	18.319.XXX
-		-	-	-
		Abschluss zu Schiebetüren		
Breite mm		48,5	48,5	48,5
Tiefe mm		105	105	105
		18.322.XXX	18.323.XXX	18.324.XXX



Schiebetüren-End

Das Schiebetüren-End verschliesst 1 Regalfeld, wenn eine ungerade Anzahl an Regalfeldern (ab 3 Feldern) mit Schiebetüren ausgestattet werden sollen. Auf Rollen leicht und geräuscharm laufend: in Lauf- und Führungsschiene, die unten bzw. oben am Säulenrahmen befestigt werden. Die Tür lässt sich so weit öffnen, dass jeweils ein ganzes Regalfeld frei wird. Ausführung: Stahlblech. Farben: gemäss Farbkarte.



Abschluss zu Schiebetüren

In Zusammenhang mit Abschluss-Seitenwänden links oder rechts verwendbar. Ausführung: Stahlblech. Farben: gemäss Farbkarte.
Achtung: Die Verschlusstür muss immer rechts sein. Flügel- und Schiebetüren können nicht unmittelbar nebeneinander montiert werden. Das Schiebetür-End darf nicht breiter sein als die Grundfelder.

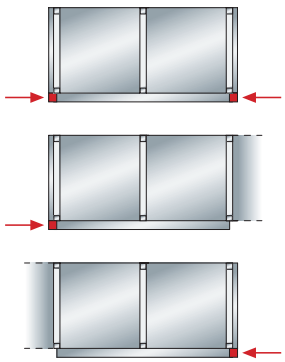

Schliesssysteme
siehe Seite 24

✓ ✓ ✓ ✓ 5. 6. 7.

Vorbauten und Spezialeinbauten
siehe Bestellschritte 6. und 7.

© 2014 www.lista.com

Lista-Einheiten | T | 27 E | 36 E

5. Rollladen mit Key Lock

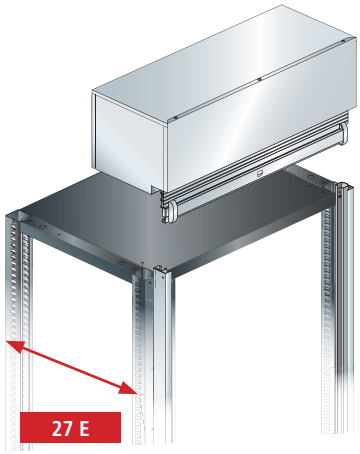

Rollladen inklusive Universalboden

Vormontiertes Rollladengehäuse. Rollladenführung in vertikalen Profilen, an Säulenrahmen vorgebaut. Mit Aussparung für Hebelzylinderschloss. Für Erstaufbau, inklusive oberem Universalboden, vorgebohrt, zum Aufschrauben des Rollladengehäuses. Ausführung: Rollladengehäuse und Führungsprofile aus Stahlblech. Farben: gemäss Farbkarte. Rollladen aus Kunststoff-Lamellen. Farbe: Lichtgrau, RAL 7035. **Achtung:** Durch den Aufbau erhöht sich das Regal um 323 mm. Rechts neben Vertikalauszügen dürfen keine Rollladen montiert werden.
Hinweis: Rollladen aus Aluminium auf Anfrage erhältlich.

H mm	Für Regalhöhe	1450		2000		2200		2500	
Tiefe mit Rollladen = Säulenrahmentiefe + 64 mm		Art.-Nr.		Art.-Nr.		Art.-Nr.		Art.-Nr.	
	B	Rollladen inkl. Universalboden für Tiefe 27 E							
Rollladen inkl. Universalboden **exkl.** Hebelzylinder **verschiedenschliessend** 	1 x 36 E	79.276.XXX		79.277.XXX		79.330.XXX		79.331.XXX	
	1 x 54 E	79.280.XXX		79.281.XXX		79.332.XXX		79.333.XXX	
● Hebelzylinder (Nummer nach Zufallsprinzip)		49.090.000		49.090.000		49.090.000		49.090.000	
Rollladen inkl. Universalboden **exkl.** Hebelzylinder **gleichschliessend** 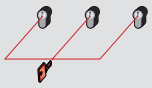	1 x 36 E	79.276.XXX		79.277.XXX		79.330.XXX		79.331.XXX	
	1 x 54 E	79.280.XXX		79.281.XXX		79.332.XXX		79.333.XXX	
+ Hebelzylinder 2C____ (Nummer nach Wahl)		49.097.000		49.097.000		49.097.000		49.097.000	
Direkt verfügbare Hebelzylinder mit vordefinierter Nummer siehe unten*									
Rollladen inkl. Universalboden **exkl.** Hebelzylinder **Hauptschliessanlage** 	1 x 36 E	79.276.XXX		79.277.XXX		79.330.XXX		79.331.XXX	
	1 x 54 E	79.280.XXX		79.281.XXX		79.332.XXX		79.333.XXX	
+ Hebelzylinder zu Hauptschliessanlage		49.098.000		49.098.000		49.098.000		49.098.000	
● Hauptschlüssel (registrierte Anlage)		20.040.000		20.040.000		20.040.000		20.040.000	
		Abschluss-Seitenwände zu Rollläden für Tiefe 27 E							
	Gesamthöhe mm	1773		2323		2523		2823	
	+ 323 mm	79.288.XXX		79.289.XXX		79.348.XXX		79.349.XXX	

* Hebelzylinder 2C mit vordefinierter Nummer

Lagerhaltig	Art.-Nr.			Art.-Nr.
Hebelzylinder 2C **1**	49.091.000		Hebelzylinder 2C **4**	49.094.000
Hebelzylinder 2C **2**	49.092.000		Hebelzylinder 2C **5**	49.095.000
Hebelzylinder 2C **3**	49.093.000		Hebelzylinder 2C **6**	49.096.000

www.lista.com © 2014



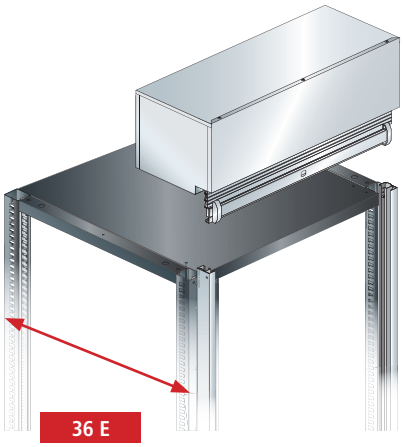



		1450		2000		2200		2500	
		Art.-Nr.		Art.-Nr.		Art.-Nr.		Art.-Nr.	
B →		Rollladen inkl. Universalboden für Tiefe 36 E							
1 x	36 E	79.256.XXX		79.257.XXX		79.334.XXX		79.335.XXX	
2 x	36 E	79.268.XXX		79.269.XXX		79.340.XXX		79.341.XXX	
1 x	45 E	79.538.XXX		79.539.XXX		79.540.XXX		79.541.XXX	
1 x	54 E	79.260.XXX		79.261.XXX		79.336.XXX		79.337.XXX	
1 x	64 E	79.264.XXX		79.265.XXX		79.338.XXX		79.339.XXX	
1 x	78 E	79.272.XXX		79.273.XXX		79.342.XXX		79.343.XXX	
-		49.090.000		49.090.000		49.090.000		49.090.000	
1 x	36 E	79.256.XXX		79.257.XXX		79.334.XXX		79.335.XXX	
2 x	36 E	79.268.XXX		79.269.XXX		79.340.XXX		79.341.XXX	
1 x	45 E	79.538.XXX		79.539.XXX		79.540.XXX		79.541.XXX	
1 x	54 E	79.260.XXX		79.261.XXX		79.336.XXX		79.337.XXX	
1 x	64 E	79.264.XXX		79.265.XXX		79.338.XXX		79.339.XXX	
1 x	78 E	79.272.XXX		79.273.XXX		79.342.XXX		79.343.XXX	
-		49.097.000		49.097.000		49.097.000		49.097.000	
1 x	36 E	79.256.XXX		79.257.XXX		79.334.XXX		79.335.XXX	
2 x	36 E	79.268.XXX		79.269.XXX		79.340.XXX		79.341.XXX	
1 x	45 E	79.538.XXX		79.539.XXX		79.540.XXX		79.541.XXX	
1 x	54 E	79.260.XXX		79.261.XXX		79.336.XXX		79.337.XXX	
1 x	64 E	79.264.XXX		79.265.XXX		79.338.XXX		79.339.XXX	
1 x	78 E	79.272.XXX		79.273.XXX		79.342.XXX		79.343.XXX	
-		49.098.000		49.098.000		49.098.000		49.098.000	
-		20.040.000		20.040.000		20.040.000		20.040.000	
		Abschluss-Seitenwände zu Rollläden für Tiefe 36 E							
Gesamthöhe mm		1773		2323		2523		2823	
+ 323 mm		79.284.XXX		79.285.XXX		79.350.XXX		79.351.XXX	

+ Bei Nachbestellung bestehende Zylindernummer angeben

● Für den Betrieb erforderlich

Abschluss-Seitenwände

Seitliche Abdeckung der Regalreihen mit aufgesetztem Rollladengehäuse. Zum Einhängen mittels Bodenträger in die Säulenrahmen. Inklusive Bodenträger.

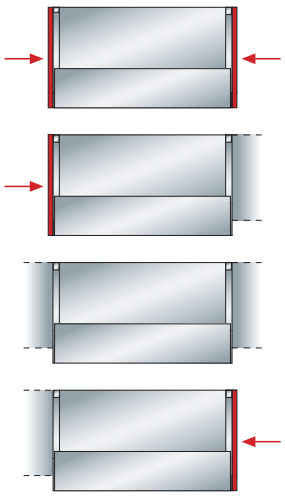

✓ 5. 6. 7.

Vorbauten siehe Bestellschritte 6. und 7.

© 2014 www.lista.com

6. Vorbauten
Sicherheitstreppen

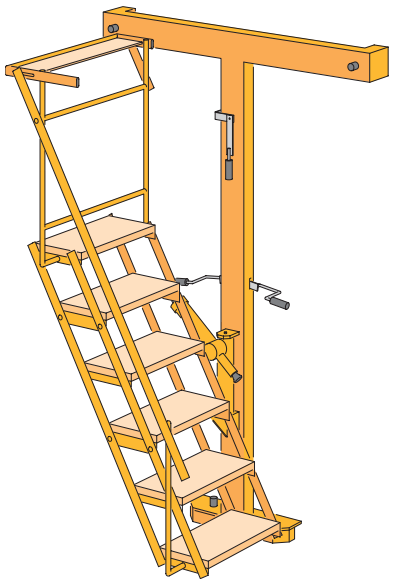

Sicherheitstreppen

Beim Bedienen der Schubladen und Böden in den oberen Partien hilft eine komfortable Sicherheitstreppe. Ist die Treppe an das Regal geklappt, bleibt der Durchgang frei. Bei Gebrauch wird die Treppe nach links oder rechts ausgeschwenkt, wodurch die gesamte Regalfront bedient werden kann. Die Treppe lässt sich dank kugelgelagerten Laufrollen oben und Führungsrollen unten, die auf Schienen laufen, leicht verschieben. Breite Holztritte mit rutschfestem Belag, Handlauf, obere Plexiglas-Ablage und eine Handbremse garantieren die Sicherheit der Bedienungsperson. Farbe: Goldgelb, RAL 1004. Minimale Gangbreite: 1000 mm. Platzbedarf angeklappt: 320 mm.

Für Ein- oder Vorbauten	Regalhöhe mm	Mind.-Raumhöhe mm	Art.-Nr.	
Böden Schubladen Vertikalauszüge Schliessprofile (doppelseitig)	**2000**	2700	**65.002.000**	
	2200	2700	**65.003.000**	
	2500	2700	**65.004.000**	
	3000	3200	**65.005.000**	





www.lista.com © 2014



Treppen für Schubladenregal mit Schiebetüren

Für Vorbauten	Regalhöhe mm	Mind.-Raumhöhe mm	Art.-Nr.	
Schiebetüren	**2050**	2700	**65.014.000**	
	2250	2700	**65.015.000**	
	2550	2700	**65.016.000**	
	3050	3200	**65.017.000**	

Träger zu Sicherheitstreppen für Schubladenregal mit Schiebetüren

Pro Säulenrahmen ist ein Träger erforderlich. Dieser wird oben auf den Säulenrahmen geschraubt und ist vorne bündig mit den Schiebetüren. Auf die Träger werden die Standard-Lauf- und Führungsschienen montiert. Farben: gemäss Farbkarte.

Ausführung	Höhe mm	Art.-Nr.	
inkl. Befestigungsmaterial	50	**65.050.**XXX	

Lauf- und Führungsschienen

Oben und unten. Zu jeder Bestellung ist die Anordnung der Regalfelder zur Bestimmung der Lauf- und Führungsschienen unbedingt bekanntzugeben (mit Skizze). Farben: gemäss Farbkarte.

Ausführung	Art.-Nr.	
pro Paar, pro Laufmeter	**65.001.**XXX	

i Tipp

Lista Sicherheitstreppe

Mit der Lista Sicherheitstreppe können die Regale von beiden Seiten bedient werden. Durch das Einklappen ist der Korridor für den Kommissionierwagen frei. Die Treppe kann durch einfaches Umstellen von beiden Richtungen begangen werden.

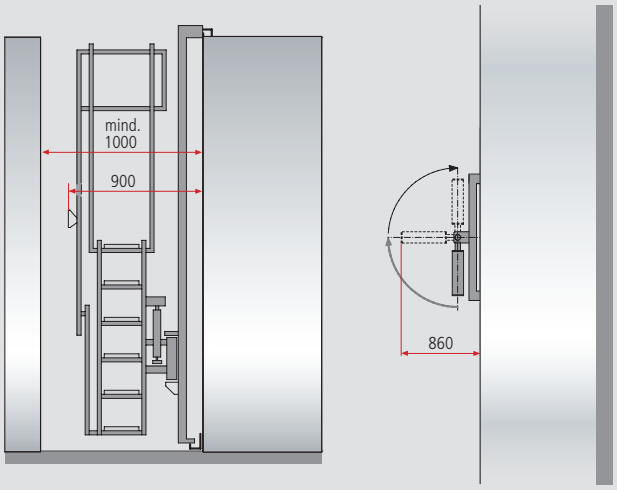



@ Lista online

Das gesamte Lista Sortiment bietet unzählige Lösungen für Ihre individuellen Anforderungen. Das Online-Kompendium 2, den Lista Konfigurator sowie Lista Script finden Sie hier:

www.lista.com



© 2014 www.lista.com

Schubladenregale kg 75 / 200

Optional: Spezialeinbauten



Lista-Einheiten

T

27 E

36 E

7. Spezialeinbauten
für mobile Einrichtungen mit Schubladenregalen

Ob Montagestation auf einem Bohrfeld, Rundfunk-Übertragungswagen oder temporäre Werkstatt im Dschungel: hier sind Mobilität und Sicherheit gefordert. Damit die Arbeit dort erledigt werden kann, wo sie anfällt, stellt Lista nicht nur Schubladenschränke und Werkbänke auf Räder. Dank robuster und flexibler Inneneinrichtungen lässt sich sensibles Gut auch in mobilen Werkstätten und Sheltern sicher verstauen und aufbewahren. Dafür sorgen nicht nur Schubladen, Auszug- oder Verstellböden. Durch diverse Sicherungsvorkehrungen und spezielle Verschlussmechanismen bietet Lista die geeigneten Lösungen für viele Anforderungen, selbst bei starken Transport-Erschütterungen. Auch ganze Lager können dank stapelbarer Schränke ohne Probleme demontiert, transportiert und in engen Raumverhältnissen wieder aufgebaut werden.

Jede Aufgabe ist einzigartig, Kundenanforderungen und Bedürfnisse unterschiedlich. Deshalb kommt einer professionellen Planung ein hoher Stellenwert zu. Unsere Profis beraten in allen Fragen und setzen individuelle Vorstellungen konsequent um.



i Vorteile

- In mobilen Werkstatteinrichtungen alles griffbereit vor Ort
- Bestens ausgenutzte Lagerkapazität bei engen Raumverhältnissen
- Optimale Sicherheit durch spezielle Sicherungs- und Verschlussmechanismen
- Erweitern und Anpassen an veränderte Bedingungen und Anforderungen

Für weiteres Spezialzubehör bzw. nähere Auskünfte kontaktieren Sie bitte unsere Spezialisten



www.lista.com © 2014

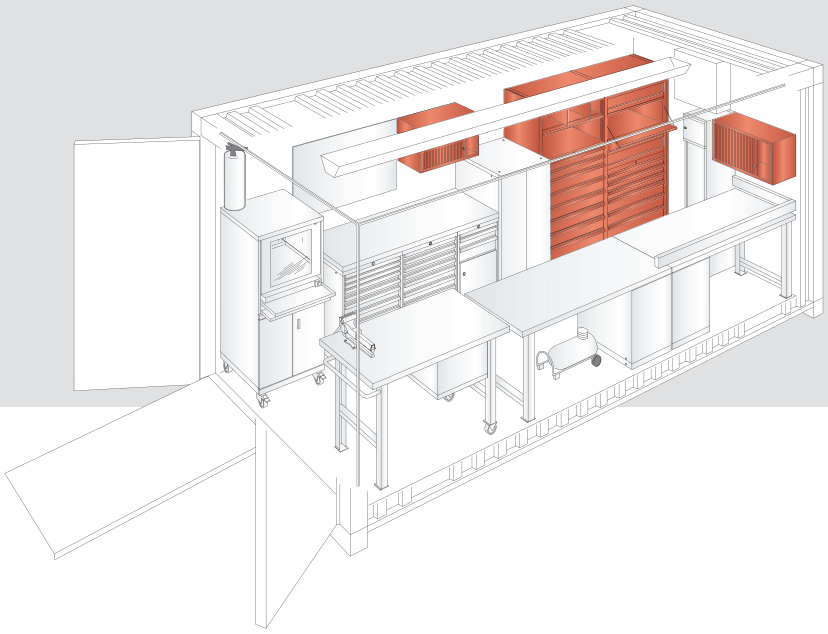

Sicherungsstange

Zur Sicherung von Schubladen, Auszugböden, Schwerlast-Auszügen und Klappen. Inklusive Handgriff zum seitlichen Verschieben On-Off. Abschliessbar mit Vorhängeschloss. Ausführung: Stahlblech. Farben: gemäss Farbkarte.

Höhe mm	Art.-Nr.	
2000	**76.240.**XXX	
2200	**76.241.**XXX	





Hängeschrank

Ausrüstung: Rollladen horizontal, 1 geschlitzter Boden, 3 Separatoren, 1 Sicherungsleiste, 4 Aufhängeösen für die Wandbefestigung. Inklusive Zylinderschloss. Ausführung: Stahlblech. Farben: gemäss Farbkarte.

Breite mm	Tiefe mm	Höhe mm	Nutzhöhe mm	Art.-Nr.	
800	400	450	325	**76.227.**XXX	
1200	400	450	325	**76.228.**XXX	





Rohreinsatz

Für die hängende Lagerung von Winden, Seilen, Kettenzügen usw. Rohre werden quer zur Auszugrichtung eingehängt. Herausnehmbar. Auf Anfrage.

Schreibplatte

90 Grad abklappbar mit Kunststoffschreibbelag. Ausschliesslich in Verbindung mit Universalböden einsetzbar. Standardausrüstung: durchgehende Alu-Etikettenleiste, Griffabdeckungen, Papierstreifen, Klarsichtfolie und Doppelsicherung. Auf Anfrage.





Gut zu wissen

Individuelle Kundenanforderung

Ob stationär oder mobil: Aus dem Wissen und der Erfahrung, was wann möglich sein muss, lässt Lista für seine Kunden jeden Tag praktische, raumsparende und sichere Betriebs- und Lagereinrichtungen entstehen.

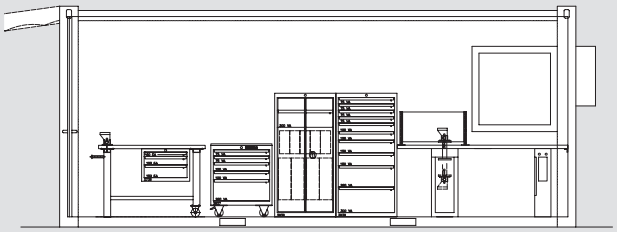

© 2014 www.lista.com










NC-Lager- und Transportsysteme



NC-Lager- und Transportsysteme



www.lista.com © 2014

NC-Lager- und Transportsysteme

Die Produktvorteile	**272–275**
Planungsinformationen	**276–277**



NC-Werkzeughalter

Werkzeughalter ISO-SK, HSK/VDI, Capto, zum Selberbohren, EROWA	**278–279**



NC-Schubladenlagerung

Einsatzrahmen und Rahmenträgerpaare	**280**
Werkzeughalter-Sets	**281**



NC-Schränke

Konfigurierbare NC-Schränke mit Flügeltüren	**282–283**
Konfigurierbare NC-Schränke mit Rollladen	**284**
Zubehör zu konfigurierbaren NC-Schränken	**285–288**
Vorkonfigurierte NC-Schränke	**289**



NC-Transportwagen

Konfigurierbare NC-Transportwagen	**290**
Zubehör zu konfigurierbaren NC-Transportwagen	**291–292**
Vorkonfigurierte NC-Transportwagen	**293**



NC-Tischständer

Vorkonfigurierte NC-Tischständer	**294**
Konfigurierbare NC-Tischständer	**295**



NC-Werkzeuglagerung im Vertikalauszug

Zubehör	**296–297**

© 2014 www.lista.com



NC-Lager- und Transportsysteme

Die Betriebsmittel-Organisation für voreingestellte Werkzeuge

Die hohe Flexibilität und Modularität der Lista NC-Produkte bietet optimale Logistiklösungen. Rationalisierungspotenziale rund um die Werkzeugmaschine können so voll ausgeschöpft werden. Die erweiterte Produktpalette für Werkzeuge, Spann- und Messmittel sichert die ganzheitliche Betrachtung der Aufgabenstellung. Nicht nur die Lagerung, sondern auch der Transport und das Handling der Werkzeuge und Betriebsmittel stehen im Mittelpunkt.





Einsatzrahmen und Wechselrahmen
Einsatzrahmen lassen sich in Schränken, Schubladen und Transportwagen einsetzen. Wechselrahmen werden in Vertikalauszügen, Tischständern und Transportwagen horizontal oder mit leichter Neigung einfach und schraubenlos eingehängt. Dies ermöglicht eine schnelle und sichere Entnahme.

Vorteile

- Übersichtliche und schonende Lagerung
- Einfacher und sicherer Transport aller Werkzeuge und Betriebsmittel
- Optimale Platzausnutzung durch individuelle Bestückung
- Schnelle Bedienung, keine Maschinenstillstandzeiten
- Bei „Insel-Produktionen“ maschinennahe Bereitstellung

10 Years Guarantee

www.lista.com © 2014

Durch die NC-Lager- und Transportsysteme werden unsere Werkzeuge sicher gelagert und sind ständig in der Nähe des Arbeitsplatzes griffbereit.



Farben
Produkte in 12 Standardfarben und 12 weiteren Farben mit Aufpreis erhältlich. Bei Bestellung den gewünschten dreistelligen Farbcode (anstelle XXX) einsetzen. Wunschfarben auf Anfrage.

Farb-Informationen siehe Ausklappseite

© 2014 www.lista.com

Lagern mit System
NC-Lagerverwaltung mit Lista NC-Lösungen

Wo mit elektronisch gesteuerten Maschinen gearbeitet wird, gilt es, NC-Werkzeuge übersichtlich und schonend zu lagern. Vom zentralen Werkzeug- und Werkzeugteilelager über die Kommissionierung und den Transport bis zum Waschplatz und der Werkzeugdemontage lässt sich mit dem modularen und universell einsetzbaren NC-System ein Betrieb massgeschneidert ausrüsten. Die maschinennahe Bereitstellung von NC-Werkzeugen ist überall dort entscheidend, wo es auf möglichst kurze Maschinenstillstandzeiten ankommt.

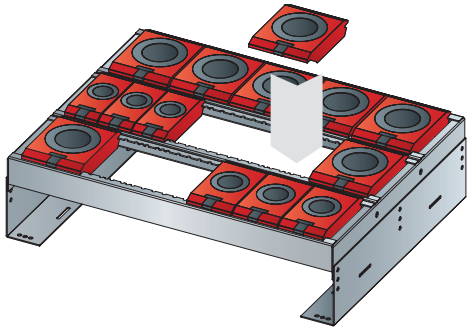

Individuelle Konfiguration mit Lista-Werkzeughaltern
Mit dem NC-Werkzeughaltersystem von Lista lassen sich die Träger mit verschiedenen Haltern in unterschiedlichen Grössen individuell bestücken. Dadurch lässt sich die Fläche optimal ausnutzen und mehr Werkzeuge unterbringen.

1 Zentrales Werkzeug- und Werkzeugteilelager

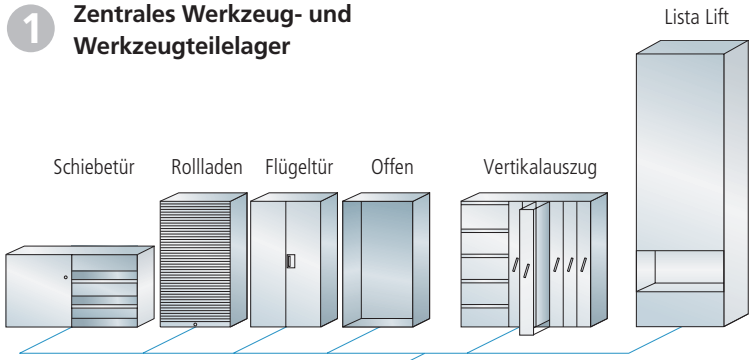

2 Werkzeugmontage und dezentrale Bereitstellung an der Werkzeugmaschine

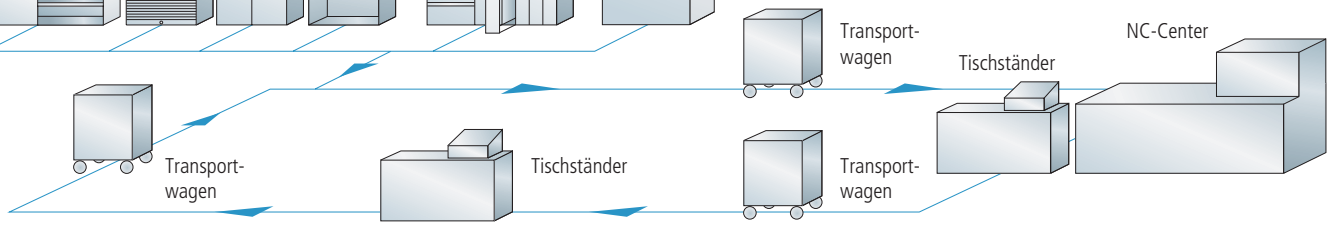

3 Waschplatz und Werkzeugdemontage



Einsatzrahmen mit Rahmenträgerpaar
Verschieden grosse Einsatzrahmen lassen sich individuell mit unterschiedlichen Werkzeughaltern bestücken und der Platz wird optimal ausgenutzt. Mit den Rahmenträgerpaaren werden verschiedene Lagerhöhen erreicht und somit diverse Werkzeuge sicher gelagert.



Werkzeugwechselrahmen mit Rahmenträgerpaar
Die diversen Halter lassen sich individuell per Schnappverschluss in die Werkzeugwechselrahmen einsetzen. Das schraubenlose Einhängen und die Option zur geneigten Positionierung erleichtern die Beladung und Entnahme der schweren Werkzeuge.

www.lista.com © 2014

NC-Werkzeughalter
Das modulare System

Die NC-Werkzeughalter werden in die Einsatz- und Werkzeugwechselrahmen eingesetzt. Diese passen in die Schubladenschränke, Schubladenregale, Universalschränke, Vertikalauszüge und in den Lista Lift. Die Transportwagen sowie die Tischständer machen das System komplett. Mit einem verblüffend einfachen System lassen sich Lista Schubladenregale sowie sämtliche Lista Schränke, die Schubladen aufweisen, mittels Einsatzrahmen mit NC-Werkzeughaltern ausrüsten. Aber auch der Einbau in die Rollladenschränke und Transportwagen mittels Werkzeugwechselrahmen ist problemlos möglich.



Lagerung mit Einsatzrahmen



Lagerung mit Werkzeugwechselrahmen





NC-Lagerung im Lista Lift
Auch im Lista Lift lassen sich verschiedene NC-Werkzeuge komfortabel lagern und verwalten. Auf dem Träger finden zahlreiche Werkzeuge Platz und werden auf Knopfdruck auf die Entnahmehöhe gebracht.



Transportwagen
Für den sicheren und ergonomischen Transport sorgt der NC-Transportwagen. Mit einem Einsatzrahmen und/oder Werkzeugwechselrahmen bestückt, stellt er das Werkzeug direkt am Arbeitsplatz bereit.



Tischständer
Der NC-Tischständer lässt sich überall einsetzen und bietet ein sicheres und übersichtliches Zwischenlager im nahen Arbeitsumfeld. Geneigte Werkzeugwechselrahmen und Einsatzrahmen erleichtern die Beladung und Entnahme.



NC-Lagerung im Vertikalauszug
Die Lagerung der Werkzeuge ist in Vertikalauszügen stehend in Wechselrahmen oder hängend in Hängeeinsätzen möglich. Eine schonende und platzsparende Aufbewahrung in Schränken und Regalen ist dadurch gewährleistet.



NC-Lagerung in Schubladen
NC-Werkzeuge lassen sich in Schubladen platzsparend und geschützt in jedem Schubladenschrank oder Schubladenregal aufbewahren und organisieren. Der Vollauszug bietet dabei eine gute Übersicht und einfache Entnahme.



NC-Lagerung im Schrank
Im NC-Schrank werden die Werkzeuge mittels Einsatzrahmen oder Werkzeugwechselrahmen gelagert. Verschiedene Gehäuseausführungen, Schubladen und Verstellböden bieten zahlreiche Konfigurationsmöglichkeiten.

© 2014 www.lista.com

Planungsinformation
Belegungsmuster für NC-Werkzeughalter

Die Kapazität der verschiedenen Lager- und Transporteinheiten für NC-Werkzeuge geht aus der unten stehenden Tabelle hervor. Das Belegungsmuster für jeden Werkzeugtyp kann neben der entsprechenden Artikelnummer abgelesen werden. Mit diesem Muster errechnet sich aus der Tabelle die maximale Kapazität pro eingesetzter Lager- und Transporteinheit.

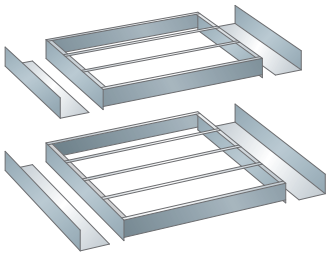

Einsatzrahmen in Schubladen

Breite x Tiefe mm	Einheiten (E)	A	B	D	E	F	G	H
612 x 459	**36 x 27 E**	27	24	21	18	15	12	3
918 x 459	**54 x 27 E**	42	39	33	27	24	21	-
612 x 612	**36 x 36 E**	36	32	28	24	20	16	4
765 x 612	**45 x 36 E**	40	40	36	28	24	20	-
918 x 612	**54 x 36 E**	56	52	44	36	32	28	-
1088 x 612	**64 x 36 E**	68	60	52	44	36	32	-

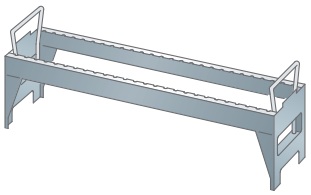

Werkzeugwechselrahmen

Breite x Tiefe mm	Einheiten (E)	A	B	D	E	F	G	H
562 x 140	**36 E**	9	8	7	6	5	4	1
946 x 140	**54 E**	16	14	12	10	8	7	-



NC-Transportwagen

Bei Bestückung von 1 Einsatzrahmen und 2 Werkzeugwechselrahmen.

Breite x Tiefe x Höhe mm	Einheiten (E)	A	B	D	E	F	G	H
765 x 514 x 932	**36 x 27 E**	45	40	35	30	25	20	5

Bei Bestückung von 1 Einsatzrahmen und 4 Werkzeugwechselrahmen.

Breite x Tiefe x Höhe mm	Einheiten (E)	A	B	D	E	F	G	H
1080 x 692 x 975	**36 x 36 E**	72	64	56	48	40	32	8

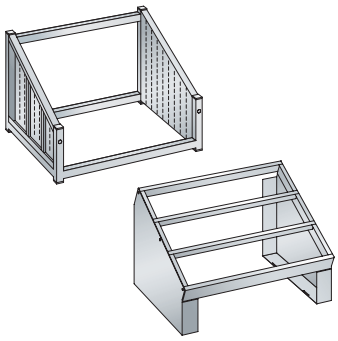

NC-Tischständer

Zur Aufnahme von 3 Werkzeugwechselrahmen.

Breite x Tiefe x Höhe mm	Einheiten (E)	A	B	D	E	F	G	H
660 x 500 x 395	**36 E**	27	24	21	18	15	12	3

Mit Einsatzrahmen für 3 Bahnen.

Breite x Tiefe x Höhe mm	Einheiten (E)	A	B	D	E	F	G	H
588 x 413 x 345	**36 x 27 E**	27	24	21	18	15	12	3

www.lista.com © 2014

Planungsinformation
NC-Werkzeuglagerung

Um eine optimale und sichere Lagerung mit Einsatzrahmen und Werkzeugwechselrahmen zu gewährleisten, sollte man immer die maximale Lagerhöhe der verschiedenen Werkzeuge beachten. Diese errechnet sich aus der Kegellänge (Schafthöhe) der Werkzeuge addiert mit der Höhe eventueller Zusätze wie Anzugzapfen oder anderen Bauteilen. Damit die Werkzeuge nicht aufsetzen und möglicherweise beschädigt werden, sollte diese Massangabe immer mindestens 2 mm kleiner sein als die angegebene Lagerhöhe. Mit den verschiedenen Rahmenträgerpaaren ist die Lagerhöhe variabel und kann den Massen der Werkzeuge einfach angepasst werden.

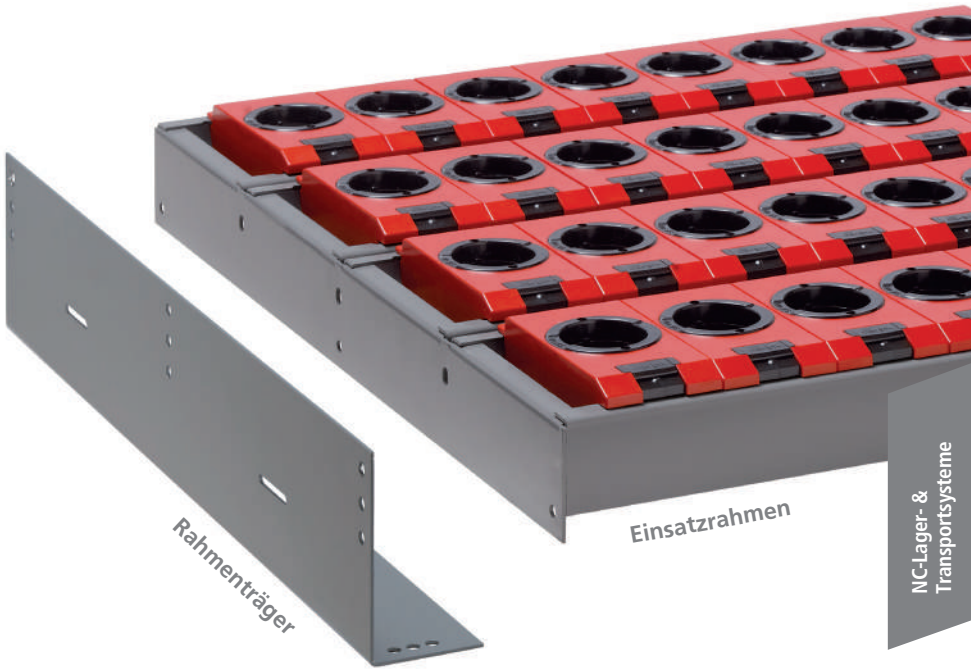

Verstellbereiche im Rahmenträger

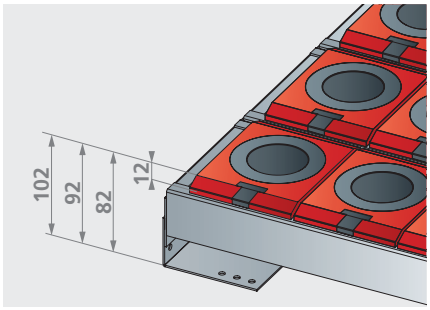

Für Lagerhöhen 82-102 mm (27 E und 36 E)
Verstellbereiche: 3 Positionen.
Der Abstand der Einsatzrahmen zur Oberkante der Werkzeughalter beträgt 12 mm.

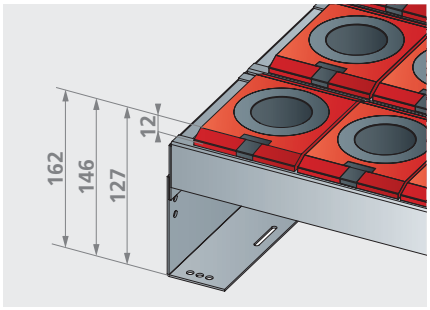

Für Lagerhöhen 127-162 mm (27 E und 36 E)
Verstellbereiche: 3 Positionen.
Der Abstand der Einsatzrahmen zur Oberkante der Werkzeughalter beträgt 12 mm.

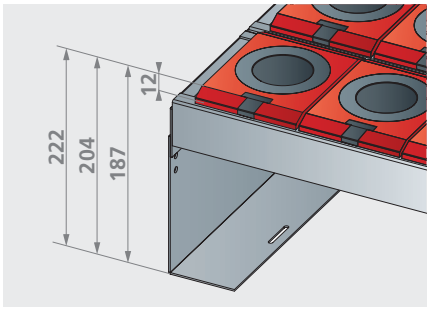

Für Lagerhöhen 187-222 mm (27 E und 36 E)
Verstellbereiche: 3 Positionen.
Der Abstand der Einsatzrahmen zur Oberkante der Werkzeughalter beträgt 12 mm.

Bild 1 und 2: selbes Rahmenträgerpaar, 90 Grad gedreht, in zwei Höhen.

Auswahlbereiche der Werkzeugwechselrahmen

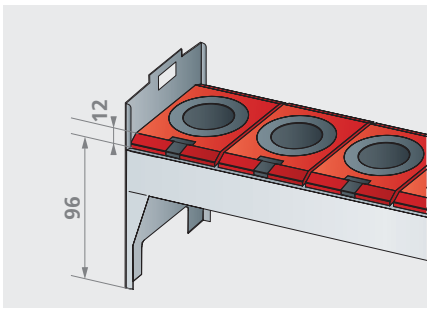

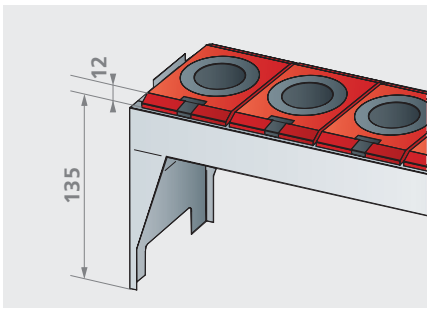

Für Lagerhöhen 96/135 mm (27 E und 36 E)
Der Abstand der Wechselrahmen zur Oberkante der Werkzeughalter beträgt 12 mm.

© 2014 www.lista.com

NC-Werkzeughalter
Individuell und effizient



Werkzeughalter-System

Bei diesem System sind verschiedene Ausführungen für die unterschiedlichen Werkzeuge erhältlich und können in beliebiger Kombination in einem Träger montiert werden. Die Halter werden verschraubt oder mittels Klappverschluss befestigt.
Ausführung: hochwertiger Kunststoff. Farbe: rot.

Belegungsmuster siehe Seite 276

@ Lista online

Das gesamte Lista Sortiment bietet unzählige Lösungen für Ihre individuellen Anforderungen. Das Online-Kompendium 2, den Lista Konfigurator sowie Lista Script finden Sie hier:

www.lista.com





Werkzeughalter ISO-SK

Ausführung	Breite mm	Höhe mm	Konus Ø oben mm	Anzahl der Werkzeuge pro Halter	Belegungsmuster	Art.-Nr.	
ISO-SK 25*	105	20	22,2	4	F	**15.328.000**	
ISO-SK 30	65,6	49	31,8	1	B	**12.880.000**	
ISO-SK 35	65,6	53	38,1	1	B	**12.879.000**	
ISO-SK 40	65,6	60,5	44,5	1	B	**12.062.000**	
ISO-SK 45	105	75	57,2	1	F	**12.877.000**	
ISO-SK 50	105	90	69,9	1	F	**12.875.000**	

* Geschraubt, siehe Werkzeughalter zum Selberbohren.



Werkzeughalter HSK

Ausführung	Breite mm	Höhe mm	Konus Ø oben mm	Anzahl der Werkzeuge pro Halter	Belegungsmuster	Art.-Nr.	
HSK 32 A+C+E/40 B+D+F	58	31	24	1	A	**15.314.000**	
HSK 40 A+C+E/50 B+D+F	58	31	30	1	A	**15.318.000**	
HSK 50 A+C+E/63 B+D+F	65,6	31	38	1	B	**15.319.000**	
HSK 63 A+C+E/80 B+D+F	87,5	34	48	1	E	**15.320.000**	
HSK 80 A+C+E/100 B+D+F	105	42	60	1	F	**15.330.000**	
HSK 100 A+C+E/125 B+D+F	120	52	75	1	G	**15.336.000**	

Werkzeughalter für Hohlschaftzylinder HSZ sind auf Anfrage lieferbar.

www.lista.com © 2014

Werkzeughalter VDI

Ausführung	Breite mm	Höhe mm	Bohrung zylindrisch Ø mm	Anzahl der Werkzeuge pro Halter	Belegungsmuster	Art.-Nr.	
VDI 20 zylindrisch*	58	20	20,5	1	A	**15.329.000**	
VDI 25 zylindrisch*	58	20	25,4	1	A	**12.866.000**	
VDI 30 zylindrisch	65,6	69,5	30,5	1	B	**12.887.000**	
VDI 40 zylindrisch/MK5	87,5	77,5	40,5	1	E	**12.886.000**	
VDI 50 zylindrisch	87,5	93,5	50,0	1	E	**12.885.000**	
VDI 60 zylindrisch	105	108,5	60,5	1	F	**12.884.000**	



* Geschraubt, siehe Werkzeughalter zum Selberbohren.

Werkzeughalter Capto

Ausführung	Breite mm	Höhe mm	Konus Ø oben mm	Anzahl der Werkzeuge pro Halter	Belegungsmuster	Art.-Nr.	
Capto C3	58	31,5	22	1	A	**12.650.000**	
Capto C4	58	31,5	28	1	A	**12.651.000**	
Capto C5	65,6	31,5	35	1	B	**12.652.000**	
Capto C6	87,5	34	44	1	E	**12.653.000**	
Capto C8	105	42	55	1	F	**12.654.000**	
Capto C10	120	52	72	1	G	**12.655.000**	



Werkzeughalter zum Selberbohren

Für beliebige Werkzeuge.

Ausführung	Breite mm	Tiefe mm	Höhe mm	Anzahl der Werkzeuge pro Halter	Belegungsmuster	Art.-Nr.	
zum Selberbohren 58*	58	138	20	beliebig	A	**12.832.000**	
zum Selberbohren 65,6*	65,6	138	20	beliebig	B	**12.833.000**	
zum Selberbohren 75*	75	138	20	beliebig	D	**12.834.000**	
zum Selberbohren 87,5*	87,5	138	20	beliebig	E	**12.835.000**	
zum Selberbohren 105*	105	138	20	beliebig	F	**12.836.000**	
zum Selberbohren 120*	120	138	20	beliebig	G	**12.837.000**	
zum Selberbohren 535*	535	138	20	beliebig	H	**12.838.000**	



* Geschraubt.

EROWA-Werkzeugsystem

Für die Lagerung von Senkerodierwerkzeugen und Werkstückplatten. Die Systemaufnahmen können nur in die EROWA-Werkzeugwechselrahmen eingelegt werden. In einer Aufnahme können entweder 4 EROWA-Elektrodenhalter 51/51 mm oder 1 EROWA-Werkstückplatte Ø 115 mm oder 148 mm gelagert werden.

Ausführung	Breite mm	Tiefe mm	Höhe mm	Art.-Nr.	
3 D-100	120	120	46	**80.563.000**	



*** Erklärung zu „Geschraubt"**

Geschraubte Werkzeughalter werden mit 1 oder 2 Inbusschrauben im Einsatzrahmen oder Werkzeugwechselrahmen festgeschraubt.

© 2014 www.lista.com

NC-Schubladenlagerung
für Werkzeughalter

10 Years Guarantee



Einsatzrahmen und Rahmenträgerpaare

Sind als Set oder Einzelkomponenten erhältlich. Pro Einsatzrahmen ist ein Rahmenträgerpaar erforderlich. Durch Rahmenträgerpaare in verschiedenen Höhen, die mit den Einsatzrahmen auf dem gelochten Schubladenboden verschraubt werden, lassen sich Werkzeuge unterschiedlicher Kegellängen in Schubladen lagern.

Tipp

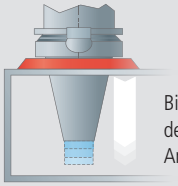

Bitte immer die maximale Lagerhöhe der Werkzeuge inklusive eventueller Anzugzapfen berücksichtigen.

Verstellbereiche siehe Seite 277

Belegungsmuster siehe Seite 276



Einsatzrahmen für Schubladen

Zur Aufnahme aller Werkzeughalter-Typen. Pro Einsatzrahmen ist ein Rahmenträgerpaar erforderlich.
Inklusive Verschraubungsmaterial. Ohne Rahmenträgerpaar. Ausführung: Stahlblech. Farbe: Grau, NCS S 4502-B.

Für Schubladengrösse Einheit (E)	Anzahl Bahnen	Breite mm	Tiefe mm	Höhe mm	Art.-Nr.	
36 x 27 E	3	584	447	64	**12.846.000**	
54 x 27 E	3	890	447	64	**12.243.000**	
36 x 36 E	4	584	596	64	**12.848.000**	
45 x 36 E	4	737	596	64	**14.972.000**	
54 x 36 E	4	890	596	64	**14.982.000**	
64 x 36 E	4	1060	596	64	**12.244.000**	



Rahmenträgerpaare für Einsatzrahmen

Position der Einsatzrahmen in der Höhe verstellbar. Für Werkzeuge unter einer Höhe von 64 mm nicht notwendig.
Inklusive Verschraubungsmaterial. Ausführung: Stahlblech. Farbe: Grau, NCS S 4502-B.

Ausführung	Für Tiefe (E)	Höhe mm	Kegellänge mm	Art.-Nr.	
447/60-110	27 E	60-110	80-160	**12.907.000**	
447/170	27 E	170	185-220	**12.909.000**	

Für Einsatzrahmen 12.846.000, 12.243.000.

596/60-110	36 E	60-110	80-160	**12.904.000**	
596/170	36 E	170	185-220	**12.906.000**	

Für Einsatzrahmen 12.848.000, 14.972.000, 14.982.000 und 12.244.000.

www.lista.com © 2014



Werkzeughalter-Sets 36 x 27 E

Wird in Schubladen eingesetzt. Inklusive 1 Einsatzrahmen, 1 Rahmenträgerpaar Art.-Nr. 12.907.000.
Breite 588 mm, Tiefe 447 mm, Höhe 82-162 mm.

Ausgerüstet mit	Belegungs-muster	Art.-Nr.	
24 Haltern ISO-SK 40	B	**80.824.000**	
15 Haltern ISO-SK 50	F	**80.825.000**	
24 Haltern HSK 50 A+C+E/63 B+D+F	B	**80.827.000**	
18 Haltern HSK 63 A+C+E/80 B+D+F	E	**80.828.000**	



Werkzeughalter-Sets 36 x 36 E

Wird in Schubladen eingesetzt. Inklusive 1 Einsatzrahmen, 1 Rahmenträgerpaar Art.-Nr. 12.904.000.
Breite 588 mm, Tiefe 596 mm, Höhe 82-162 mm.

Ausgerüstet mit	Belegungs-muster	Art.-Nr.	
32 Haltern ISO-SK 40	B	**80.829.000**	
20 Haltern ISO-SK 50	F	**80.830.000**	
32 Haltern HSK 50 A+C+E/63 B+D+F	B	**80.832.000**	
24 Haltern HSK 63 A+C+E/80 B+D+F	E	**80.833.000**	



© 2014 www.lista.com

NC-Schränke

Betriebsmittel sicher aufbewahren und organisieren



Schrankgehäuse

Die Gehäuse sind mit doppelwandigen, innen geschlitzten Seitenwänden zum Einhängen von Auszug- und Verstellböden, Schubladen und Werkzeugwechselrahmen ausgestattet. Der Verstellbereich ist im 25 mm-Raster unterteilt.
Ausführung: Stahlblech.
Farbe: gemäss Farbkarte.

Sicherheitshinweis

Kippgefahr
Um einer Kippgefahr vorzubeugen, müssen Schrankgehäuse (mit mehr als einer Schublade oder mehr als einem Auszugboden) mit einer Einzelschub-ladensperre (Höhe 1000 mm bzw. 1625 mm) ausgerüstet werden.

Vier Ausführungen

Die Schrankgehäuse sind offen, mit Flügeltüren (mit oder ohne Sichtfenster) oder Rollladen erhältlich.



Offen



Flügeltüren aus Vollblech



Flügeltüren mit Sichtfenster



Rollladen

www.lista.com © 2014

Schrankgehäuse und Flügeltüren
mit Key Lock oder Code Lock



B → 1038 mm

T ↗ 691 mm

Flügeltüren

Die Flügeltüren aus Stahlblech besitzen einen 2-Punkt-Stangen-Verschluss und können wahlweise mit den Schliesssystemen Key Lock oder Code Lock ausgestattet werden. Die Lagerung der Türen erfolgt über einen Drehbolzen. Der Öffnungswinkel beträgt ca. 235 Grad.





Vielfältige Schliesssysteme

Mit Key Lock und Code Lock stehen standardmässig zwei Schliesssysteme zur Wahl. Mit Code Lock kann ein individuelles Zugriffssystem über sämtliche mit Code Lock ausgerüsteten Produkte erstellt werden. Code Lock arbeitet mit Batterien – unabhängig vom Stromnetz. Weitere Schliesssysteme auf Anfrage.

Schliesssysteme siehe Seite 24

H ↑ Gehäuse	mm	1950
	Lichte Höhe mm	1815

(exkl. Einzelschubladensperre)

	Ausführung	Art.-Nr.	
		71.480.XXX	
Flügeltür-Satz für Key Lock			
2 Türen **exkl.** Klappschloss **verschiedenschliessend**	Vollblech	71.483.XXX	
	Sichtfenster	71.482.XXX	
● Klappschloss (Nummer nach Zufallsprinzip)		49.060.000	
2 Türen **exkl.** Klappschloss **gleichschliessend**	Vollblech	71.483.XXX	
	Sichtfenster	71.482.XXX	
+ Klappschloss 2C____ (Nummer nach Wahl)		49.067.000	
Direkt verfügbare Klappschlösser mit vordefinierter Nummer siehe unten*			
2 Türen **exkl.** Klappschloss **Hauptschliessanlage**	Vollblech	71.483.XXX	
	Sichtfenster	71.482.XXX	
+ Klappschloss zu Hauptschliessanlage		49.068.000	
● Hauptschlüssel (registrierte Anlage)		20.040.000	
Flügeltür-Satz für Code Lock			
2 Türen **exkl.** Klappschloss	Vollblech	71.483.XXX	
	Sichtfenster	71.482.XXX	
● Klappschloss als Code Lock		49.055.000	

\+ Bei Nachbestellung bestehende Zylindernummer angeben

● Für den Betrieb erforderlich

* Klappschlösser 2C mit vordefinierter Nummer

Lagerhaltig	Art.-Nr.	
Klappschloss 2C **1**	49.061.000	
Klappschloss 2C **2**	49.062.000	
Klappschloss 2C **3**	49.063.000	
Klappschloss 2C **4**	49.064.000	
Klappschloss 2C **5**	49.065.000	
Klappschloss 2C **6**	49.066.000	

Einzelschubladensperren

Siehe Sicherheitshinweis auf Seite 282.

Höhe mm	Nutzhöhe mm	Art.-Nr.	
1000	900	15.091.XXX	
1625	1525	15.081.XXX	

Farben

Schränke in 12 Standardfarben und 12 weiteren Farben mit Aufpreis erhältlich. Bei Bestellung den gewünschten dreistelligen Farbcode (anstelle XXX) einsetzen. Wunschfarben auf Anfrage.

Farb-Informationen siehe Ausklappseite

© 2014 www.lista.com

Schrankgehäuse mit Rollladen
mit Key Lock

B → 1038 mm
T ↗ 691 mm



Rollladen
Der integrierte Kunststoff-Rollladen besitzt eine praktische Zwischengriffleiste mit Hülse Modular V und Mitnehmer 67 mm. Ausführung: Rollladen aus Kunststoff-Lamellen. Farbe: Lichtgrau, RAL 7035.

H ↑ Gehäuse inkl. Rollladen mm	1450		1950	
Lichte Höhe mm	1230		1730	
(exkl. Einzelschubladensperre)	Art.-Nr.		Art.-Nr.	
	71.475.XXX		71.476.XXX	
Schliesssysteme für Rollladen				
verschiedenschliessend				
Zylinder (Nummer nach Zufallsprinzip)	222.376.000		222.376.000	
gleichschliessend				
+ Zylinder 2C____ (Nummer nach Wahl)	222.383.000		222.383.000	
Direkt verfügbare Zylinder mit vordefinierter Nummer siehe unten*				
Hauptschliessanlage				
+ Zylinder zu Hauptschliessanlage	222.384.000		222.384.000	
● Hauptschlüssel (registrierte Anlage)	20.040.000		20.040.000	

+ Bei Nachbestellung bestehende Zylindernummer angeben

● Für den Betrieb erforderlich

* Zylinder 2C mit vordefinierter Nummer

Lagerhaltig	Art.-Nr.	
Zylinder 2C **1**	222.377.000	
Zylinder 2C **2**	222.378.000	
Zylinder 2C **3**	222.379.000	
Zylinder 2C **4**	222.380.000	
Zylinder 2C **5**	222.381.000	
Zylinder 2C **6**	222.382.000	

Einzelschubladensperren
Siehe Sicherheitshinweis auf Seite 282.

Höhe mm	Nutzhöhe mm	Art.-Nr.	
1000	900	15.091.XXX	
1625	1525	15.081.XXX	



Farben
Gehäuse in 12 Standardfarben und 12 weiteren Farben mit Aufpreis erhältlich. Bei Bestellung den gewünschten dreistelligen Farbcode (anstelle XXX) einsetzen. Wunschfarben auf Anfrage.

Farb-Informationen siehe Ausklappseite

www.lista.com © 2014

Zubehör zu konfigurierbaren NC-Schränken
Hubwagensockel, Rückwände

Hubwagensockel
Ermöglicht den Transport voll eingeräumter Schränke mittels Hubwagen oder Gabelstapler. Der Sockel wird mit dem Gehäuseboden verschraubt. Als vorder- bzw. rückseitiger Abschluss können Sockelblenden aufgesteckt werden. Ausführung: Stahlblech. Farbe: schwarz.



Ausführung	Breite mm	Tiefe mm	Höhe mm	Art.-Nr.	
2-Weg-Hubwagensockel	1023	606	100	**15.092.000**	
Sockelblende	1023	-	100	**74.068.000**	

Rückwand Rollladenabdeckung (optional)
Die Rückwand-Elemente schützen den Rollladen vor Beschädigung durch das Lagergut. Sie werden mit je 4 Bodenträgern in die doppelwandigen, innen geschlitzten Seitenwände eingehängt und können auch nachträglich in jedes Schrankgehäuse ab Version 03/01 eingebaut werden. Inklusive Bodenträger und Rückwandsicherung. Ausführung: Stahlblech. Farbe: gemäss Farbkarte.



Für Schrankhöhe mm	Breite mm	Tiefe mm	Höhe mm	Anzahl Elemente	Art.-Nr.	
1450	983	16	670	2	**15.003.XXX**	
1950	983	16	670/499	2/1	**15.004.XXX**	



© 2014 www.lista.com

Zubehör zu konfigurierbaren NC-Schränken
Schubladen



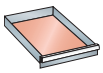

918 x 459 mm



H mm	75		100		150	
Nutzhöhe mm	57,5		82,5		132,5	
Mantelhöhe mm	49		76		126	
200	Art.-Nr.		Art.-Nr.		Art.-Nr.	
Standard	72.081.XXX		72.082.XXX		72.084.XXX	
Einzelsicherung rechts	72.191.XXX		72.192.XXX		72.194.XXX	
Einzelsicherung rechts und links	72.301.XXX		72.302.XXX		72.304.XXX	
Doppelsicherung	72.411.XXX		72.412.XXX		72.414.XXX	
Lilo-Sicherung	72.475.XXX		72.476.XXX		72.478.XXX	

Schubladen

Die Teilung von 25 mm in den Seitenwänden des Schrankgehäuses entspricht dem Raster der Schubladen-Fronthöhe. Dementsprechend lassen sich Schubladen verschiedenster Fronthöhen in beliebiger Reihenfolge in das gleiche Schrankgehäuse einbauen. Maximale Einbauhöhe ab Gehäuseboden 900 bzw. 1525 mm. Die Schubladeninnenwände sind allseitig mit einem Schlitzraster von 17:17 mm = 1 Einheit (E) versehen, was eine individuelle Unterteilung ermöglicht. Die gleiche Teilung gilt auch für die Lochung in den Schubladenböden. Standardausrüstung der Schubladen: Durchgehende Griffleiste mit Sichtfenster und Griffabdeckung, exklusive Aufhängeplatten (auch geeignet für Schubladen mit Einzelsicherung). Ausführung Schubladen: aus Stahlblech, gemäss Farbkarte.

Schubladensicherungen

Standard
Standardausführung ohne Einzelschubladensperre.

Einzelsicherung rechts
Einseitig rechts gelagerte Schubladensicherung wird einhändig gelöst und verhindert das ungewollte Öffnen von Schubladen auch bei unverschlossenem Schrank.

Einzelsicherung rechts und links
Erhöhte Sicherheit für Anwendungen in mobilen Einrichtungen. Die beidseitig gelagerten Schubladensicherungen werden zweihändig links und rechts bedient.

Doppelsicherung
Besitzt alle Eigenschaften der Einzelsicherung rechts und links, wird jedoch einhändig bedient.

Lilo-Sicherung
Die Lilo-Sicherung (Lock-in – Lock-out) arretiert die Schublade durch einen äusseren Bedienungshebel in offenem oder geschlossenem Zustand.



Aufhängeplatten-Satz
Aus Stahlblech, verzinkt.

Hinweis
Bei Einzelschubladensperre Höhe 1000 mm max. 6 Aufhängeplatten-Sätze, bei Einzelschubladensperre Höhe 1625 mm max. 10 Aufhängeplatten-Sätze.

Für Einbauhöhe mm	Art.-Nr.	
150	74.109.000	



Farben
Fronten in 12 Standardfarben und 12 weiteren Farben mit Aufpreis erhältlich. Bei Bestellung den gewünschten dreistelligen Farbcode (anstelle XXX) einsetzen. Wunschfarben auf Anfrage.

Farb-Informationen siehe Ausklappseite

www.lista.com © 2014

Auszugboden, Verstellböden, Trennwand

Auszugboden

Für die Lagerung von schweren Einzelteilen und Vorrichtungen. Durch die eingelegten Lamellen kann das Lagergut flächenbündig mit der Griffleiste gelagert und herausgezogen werden, exklusive 4 Aufhängeplatten (auch erhältlich mit Einzelsicherung rechts). Ausführung: Stahlblech. Farbe: Grau, NCS S 4502-B. Lamellen aus Stahlblechprofil, sendzimierverzinkt.



Einbauhöhe mm	Nutzbreite mm	Nutztiefe mm	kg	Art.-Nr.	
75	918	460	200	**79.225.XXX**	

Aufhängeplatten-Satz

Aus Stahlblech, verzinkt.



Für Einbauhöhe mm	Art.-Nr.	
150	**74.109.000**	

Verstellböden

In der Höhe alle 25 mm verstellbar, inklusive 4 Bodenträgern, Rückwand 150 mm überstehend. Verstellboden wahlweise glatt, ohne Unterteilungsmöglichkeit oder mit einer 17 mm-Schlitzteilung für Trennwände. Die Verstellböden werden mit 4 Bodenträgern in das Schrankgehäuse eingehängt und mit 4 Tablarsicherungen gegen das unbeabsichtigte Aushängen gesichert.
Ausführung: Stahlblech, Farbe: Grau, NCS S 4502-B.





Ausführung	Breite mm	Tiefe mm	Höhe mm	kg	Art.-Nr.	
glatt	983	482	178	200	**74.107.000**	
geschlitzt	983	482	178	200	**15.059.000**	

Trennwand

Zur Unterteilung von geschlitzten Verstellböden. Der Abstand zwischen den Verstellböden muss mindestens 25 mm grösser sein als die Höhe der Trennwände.
Ausführung: Stahlblech. Farbe: Lichtgrau, RAL 7035.



Nutzhöhe mm	Nenntiefe mm	Nennhöhe mm	Art.-Nr.	
145	482	150	**100.471.000**	

@ Lista online

Das gesamte Lista Sortiment bietet unzählige Lösungen für Ihre individuellen Anforderungen. Das Online-Kompendium 2, den Lista Konfigurator sowie Lista Script finden Sie hier:

www.lista.com



i Sicherheitshinweis

Kippgefahr
Um einer Kippgefahr vorzubeugen, müssen Schrankgehäuse (mit mehr als einer Schublade oder mehr als einem Auszugboden) mit einer Einzelschubladensperre (Höhe 1000 mm bzw. 1625 mm) ausgerüstet werden.



© 2014 www.lista.com

Zubehör zu konfigurierbaren NC-Schränken
Rahmen, Rahmenträgerpaare



Werkzeugwechselrahmen 54 E
Zur Aufnahme aller Werkzeughalter-Typen. Die Werkzeugwechselrahmen werden mittels Rahmenträgerpaaren in das Schrankgehäuse eingesetzt. Die Rasterung von 18,75 mm ermöglicht ein präzises Positionieren der Werkzeughalter. Pro Wechselrahmen ist 1 Rahmenträgerpaar erforderlich.
Ohne Rahmenträgerpaar. Ausführung: Stahlblech. Farbe: Grau, NCS S 4502-B.

Ausführung	Breite mm	Tiefe mm	Höhe mm	kg	Art.-Nr.	
ohne Griffe	946	140	142	80	**15.056.000**	



Rahmenträgerpaare zu Werkzeugwechselrahmen
Zum Einhängen in die NC-Schränke. 2 Ausführungen stehen für die horizontale und geneigte Anordnung der Werkzeugwechselrahmen zur Verfügung. Inklusive Sicherungsstifte.
Ausführung: Stahlblech, galvanisch verzinkt.

Ausführung	Art.-Nr.	
horizontal	**12.046.000**	
geneigt, 15 Grad	**12.047.000**	



Einsatzrahmen für Schubladen
Zur Aufnahme aller Werkzeughalter-Typen. Pro Einsatzrahmen ist 1 Rahmenträgerpaar erforderlich. Inklusive Verschraubungsmaterial. Ohne Rahmenträgerpaar.
Ausführung: Stahlblech. Farbe: Grau, NCS S 4502-B.

Für Schubladengrösse Einheit (E)	Anzahl Bahnen	Breite mm	Tiefe mm	Höhe mm	Art.-Nr.	
54 x 27 E	3	890	447	64	**12.243.000**	



Rahmenträgerpaare für Einsatzrahmen
Durch Rahmenträgerpaare in verschiedenen Höhen, die auf den gelochten Schubladenboden verschraubt werden, lassen sich Werkzeuge unterschiedlicher Kegellängen in Schubladen lagern. Position der Einsatzrahmen in der Höhe verstellbar. Inklusive Verschraubungsmaterial.
Ausführung: Stahlblech. Farbe: Grau, NCS S 4502-B.

Ausführung	Für Tiefe	Höhe mm	Kegellänge mm	Art.-Nr.	
447/60-110	27 E	60-110	80-160	**12.907.000**	
447/170	27 E	170	185-220	**12.909.000**	

Für Einsatzrahmen 12.243.000.

Verstell-/Auswahlbereiche
siehe Seite 227

Belegungsmuster
siehe Seite 276

Farb-Informationen
siehe Ausklappseite

Farben
Schränke in 12 Standardfarben und
12 weiteren Farben mit Aufpreis erhältlich. Bei Bestellung den gewünschten dreistelligen Farbcode (anstelle XXX) einsetzen. Wunschfarben auf Anfrage.

www.lista.com © 2014

Vorkonfigurierte NC-Schränke

offen, mit Vollblech- oder Sichtfenster-Türen oder mit Rollladen

10 Years Guarantee | 1200 | 200

B 1038 mm
T 691 mm
H 1950 mm



NC-Schränke 54 x 27 E, ausgestattet mit:
4 Schubladen (Fronthöhe 75 mm, Tragkraft 200 kg)
4 Einsatzrahmen inklusive Rahmenträgerpaaren, Art.-Nr. 12.907.000, inkl. Einzelschubladensperre



NC-Schränke 54 x 27 E, ausgestattet mit:
8 Werkzeugwechselrahmen
8 Rahmenträgerpaaren, geneigt, 15 Grad, Art.-Nr. 12.047.000

Weitere Konfigurationen möglich, siehe Einzelteile ab Seite 282

Belegungsmuster siehe Seite 276

Haltertyp	Belegungs-muster	Anzahl Halter	Art.-Nr.		Anzahl Halter	Art.-Nr.	
offen (ohne Türen)							
ohne Werkzeughalter	-	-	**78.956.**XXX		-	**78.978.**XXX	
ISO-SK 40	B	156	**78.957.**XXX		112	**78.979.**XXX	
ISO-SK 50	F	96	**78.958.**XXX		64	**78.980.**XXX	
HSK 50 A+C+E/63 B+D+F	B	156	**78.959.**XXX		112	**78.981.**XXX	
HSK 63 A+C+E/80 B+D+F	E	108	**78.960.**XXX		80	**78.982.**XXX	
mit Vollblech-Flügeltüren*							
ohne Werkzeughalter	-	-	**78.961.**XXX		-	**78.983.**XXX	
ISO-SK 40	B	156	**78.962.**XXX		112	**78.984.**XXX	
ISO-SK 50	F	96	**78.963.**XXX		64	**78.985.**XXX	
HSK 50 A+C+E/63 B+D+F	B	156	**78.964.**XXX		112	**78.986.**XXX	
HSK 63 A+C+E/80 B+D+F	E	108	**78.965.**XXX		80	**78.987.**XXX	
mit Sichtfenster-Flügeltüren*							
ohne Werkzeughalter	-	-	**78.966.**XXX		-	**78.988.**XXX	
ISO-SK 40	B	156	**78.967.**XXX		112	**78.989.**XXX	
ISO-SK 50	F	96	**78.968.**XXX		64	**78.990.**XXX	
HSK 50 A+C+E/63 B+D+F	B	156	**78.969.**XXX		112	**78.991.**XXX	
HSK 63 A+C+E/80 B+D+F	E	108	**78.970.**XXX		80	**78.992.**XXX	
mit Rollladen*							
ohne Werkzeughalter	-	-	**78.971.**XXX		-	**15.315.**XXX	
ISO-SK 40	B	156	**78.972.**XXX		112	**15.635.**XXX	
ISO-SK 50	F	96	**78.973.**XXX		64	**15.636.**XXX	
HSK 50 A+C+E/63 B+D+F	B	156	**78.974.**XXX		112	**18.394.**XXX	
HSK 63 A+C+E/80 B+D+F	E	108	**78.975.**XXX		80	**18.395.**XXX	

* Schliessung Key Lock verschiedenschliessend.

© 2014 www.lista.com

NC-Transportwagen
Sicherer Transport und mobiles Zwischenlager



NC-Transportwagen
Es sind vorkonfigurierte Modelle oder individuelle Zusammenstellung möglich. Sorgfältig verschweisste Konstruktion aus Qualitätsstahlblech. Die Seitenwände sind mit Profilstahl verstärkt. In den Seitenwänden befinden sich Schlitzbahnen für das schraubenlose Einhängen der Rahmenträger, der Werkzeugwechselrahmen und der Einsatzrahmen. Ebenfalls dienen die Schlitzbahnen zum Einsetzten der Verstellböden.
Ausstattung: Fahrwerk mit zwei Lenk- und zwei Bockrollen. Rollen kugelgelagert mit Vollgummibereifung. Lenkrollen mit Feststellvorrichtung. Mit Schiebestange gelb-verzinkt und Mica-Bond silbergrau lackiert.
Ausführung: Stahlblech.
Farbe: gemäss Farbkarte.



Farben
Transportwagen in 12 Standardfarben und 12 weiteren Farben mit Aufpreis erhältlich. Bei Bestellung den gewünschten dreistelligen Farbcode (anstelle XXX) einsetzen. Wunschfarben auf Anfrage.

Farb-Informationen siehe Ausklappseite

Belegungsmuster siehe Seite 276

Konfigurierbare NC-Transportwagen

Transportwagen 36 x 27 E
Zur Aufnahme von 2 Werkzeugwechselrahmen und 1 Einsatzrahmen 3-bahnig. Zusätzliche stirnseitige Ablage auf Wunsch lieferbar. Ohne Einbauteile.
Ausführung: Stahlblech. Farbe: gemäss Farbkarte. Rollen aus Gummi.
Raddurchmesser: 160 mm. Tragfähigkeit: 540 kg.
Schiebestange aus Stahl, gelb-verzinkt, Mica-Bond silbergrau lackiert.



Breite* mm	Tiefe mm	Höhe mm	Art.-Nr.	
765	514	932	**12.841.**XXX	

Transportwagen 36 x 36 E
Zur Aufnahme von 4 Werkzeugwechselrahmen und 1 Einsatzrahmen 4-bahnig. Zusätzliche stirnseitige Aufnahmekapazität für Werkzeugwechselrahmen und Verstellböden. Ohne Einbauteile. Ausführung: Stahlblech. Farbe: gemäss Farbkarte.
Rollen aus Gummi. Raddurchmesser: 200 mm. Tragfähigkeit: 800 kg.
Schiebestange aus Stahl, gelb-verzinkt, Mica-Bond silbergrau lackiert.



Breite* mm	Tiefe mm	Höhe mm	Art.-Nr.	
1080	692	975	**12.842.**XXX	

* inklusive Schiebestange.

www.lista.com © 2014

Zubehör zu konfigurierbaren NC-Transportwagen

Sicherheitsbügel-Paar

Abklappbare Schutzvorrichtung für die Transportwagen. Inklusive Verschraubungsmaterial.
Ausführung: Stahlblech. Signalfarbe: Gelb/Schwarz. Gestell: gemäss Farbkarte.



Breite mm	Höhe über Transportwagen mm	Art.-Nr.	
684	270	**12.867.**XXX	

Ablage für 36 x 27 E

Zur Ablage von Mess- und Hilfswerkzeugen. Mit Schrauben stirnseitig an den Transportwagen 36 x 27 E montierbar. Inklusive PVC-Rillenmatte, schwarz, und Verschraubungsmaterial.
Ausführung: Stahlblech. Farbe: gemäss Farbkarte.



Breite mm	Tiefe mm	Höhe mm	kg	Art.-Nr.	
312	496	176	100	**12.844.**XXX	
zusätzliche PVC-Rillenmatte, schwarz, zu 12.844.XXX				**12.845.000**	

Verstellböden

Für die Ablage von Mess- und Hilfswerkzeugen. Mit Bodenträgern in die Transportwagen einsetzbar.
Inklusive PVC-Rillenmatte, schwarz, und 4 Bodenträgern. Ausführung: Stahlblech. Farbe: gemäss Farbkarte.



Breite mm	Tiefe mm	Höhe mm	kg	Art.-Nr.	
600	305	43	80	**12.864.**XXX	
600	465	43	120	**12.896.**XXX	
600*	665	43	160	**12.897.**XXX	
zusätzliche PVC-Rillenmatte, schwarz, zu 12.864.XXX				**12.865.000**	
zusätzliche PVC-Rillenmatte, schwarz, zu 12.896.XXX				**12.898.000**	
zusätzliche PVC-Rillenmatte, schwarz, zu 12.897.XXX				**12.899.000**	
zusätzliche Bodenträger (1 Stück)				**101.749.000**	

* Nur zu Transportwagen 36 x 36 E.

Plantasche

Zur Aufbewahrung von Plänen, technischen Unterlagen usw. Stirnseitig an den Transportwagen anzubringen. Inklusive Selbstklebefolie. Ausführung: Stahlblech. Farbe: Grau, NCS S 4502-B.
Nur für NC-Transportwagen geeignet, Standard-Plantaschen siehe Seite 167.



Breite mm	Tiefe mm	Höhe mm	Art.-Nr.	
392	45	180	**12.850.000**	

© 2014 www.lista.com

Zubehör zu konfigurierbaren NC-Transportwagen
Rahmen, Rahmenträgerpaare



Einsatzrahmen
Die Einsatzrahmen dienen der Aufnahme der Werkzeughalter und können mit einem Rahmenträgerpaar in die Transportwagen eingebaut werden. Pro Einsatzrahmen ist 1 Rahmenträgerpaar erforderlich.
Inklusive Verschraubungsmaterial. Ohne Rahmenträgerpaar.
Ausführung: Stahlblech. Farbe: Grau, NCS S 4502-B.

zu Transportwagen 36 x 27 E mit 3 Bahnen

Breite mm	Tiefe mm	Höhe mm	Art.-Nr.	
584	447	64	**12.846.000**	
Rahmenträgerpaar zu 36 x 27 E			**12.847.000**	



zu Transportwagen 36 x 36 E mit 4 Bahnen

Breite mm	Tiefe mm	Höhe mm	Art.-Nr.	
584	596	64	**12.848.000**	
Rahmenträgerpaar zu 36 x 36 E			**12.849.000**	



Werkzeugwechselrahmen
Sie bieten den Werkzeughaltern präzisen und sicheren Halt. Schraubenlos einzusetzen in die Transportwagen. Schnell austauschbar. Pro Wechselrahmen ist 1 Rahmenträgerpaar erforderlich. Mit oder ohne Griffpaare. Ohne Rahmenträgerpaar. Ausführung: Stahlblech, galvanisch verzinkt.
Breite 562 mm, Nutzbreite 530 mm, Tiefe 140 mm.

Ausführung	Rahmenhöhe mm	Traversenhöhe mm	Max. Kegellänge mm	Art.-Nr.	
mit Griff	160	96	106	**13.034.000**	
mit Griff	160	135	145	**12.055.000**	
ohne Griff	142	96	106	**13.047.000**	
ohne Griff	142	135	145	**12.054.000**	
Absenkbares Griffpaar				**12.914.000**	



Rahmenträgerpaare zu Werkzeugwechselrahmen
Zum Einhängen in die Transportwagen. 2 Ausführungen stehen für die horizontale und geneigte Anordnung der Werkzeugwechselrahmen zur Verfügung. Inklusive Sicherungsstifte.
Ausführung: Stahlblech, galvanisch verzinkt.

Anordnung der Werkzeugwechselrahmen	Art.-Nr.	
horizontal	**12.046.000**	
geneigt, 15 Grad*	**12.047.000**	

* Nicht für EROWA-Werkzeugwechselrahmen.



EROWA-Werkzeugwechselrahmen
Pro Einsatzrahmen ist 1 Rahmenträgerpaar erforderlich. Ohne Rahmenträgerpaar. Mit Griffen. Für 4 Systemaufnahmen.

Breite mm	Tiefe mm	Höhe mm	Art.-Nr.	
562	140	160	**46.246.000**	

www.lista.com © 2014

Vorkonfigurierte NC-Transportwagen

NC-Transportwagen 36 x 27 E

Breite 1077 mm, Tiefe 514 mm, Höhe 932 mm.

Ausgerüstet mit:
1 x Ablage stirnseitig, inklusive PVC-Rillenmatte
1 x Einsatzrahmen mit Rahmenträgerpaar
2 x Werkzeugwechselrahmen mit Rahmenträgerpaar, geneigt

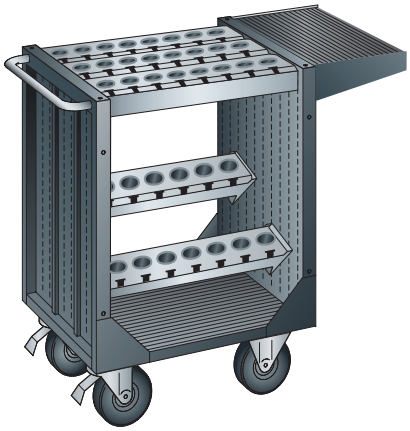

Ausführung	Belegungs-muster	Art.-Nr.	
ohne Werkzeughalter	-	**15.419.**XXX	
40 Halter ISO-SK 40	B	**18.364.**XXX	
25 Halter ISO-SK 50	F	**18.365.**XXX	
40 Halter HSK 50 A+C+E/63 B+D+F	B	**18.367.**XXX	
30 Halter HSK 63 A+C+E/80 B+D+F	E	**18.368.**XXX	

NC-Transportwagen 36 x 36 E

Breite 1080 mm, Tiefe 692 mm, Höhe 975 mm.

Ausgerüstet mit:
1 x Einsatzrahmen mit Rahmenträgerpaar
2 x Werkzeugwechselrahmen mit Rahmenträgerpaar, geneigt
2 x Verstellböden inklusive PVC-Rillenmatte



Ausführung	Belegungs-muster	Art.-Nr.	
ohne Werkzeughalter	-	**15.420.**XXX	
48 Halter ISO-SK 40	B	**18.369.**XXX	
30 Halter ISO-SK 50	F	**18.370.**XXX	
48 Halter HSK 50 A+C+E/63 B+D+F	B	**18.372.**XXX	
36 Halter HSK 63 A+C+E/80 B+D+F	E	**18.373.**XXX	



Tipp

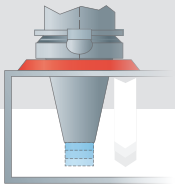

Bitte immer die maximale Lagerhöhe der Werkzeuge inklusive eventueller Anzugzapfen berücksichtigen.

Lista online

Das gesamte Lista Sortiment bietet unzählige Lösungen für Ihre individuellen Anforderungen. Das Online-Kompendium 2, den Lista Konfigurator sowie Lista Script finden Sie hier:

www.lista.com



Verstellbereiche siehe Seite 277

Belegungsmuster siehe Seite 276

© 2014 www.lista.com

NC-Tischständer
Optimale Lagerung vor Ort



NC-Tischständer
Es sind vorkonfigurierte Modelle oder individuelle Konfigurationen mit eingeschraubten Einsatzrahmen oder schraubenlosem Einhängen der Werkzeugwechselrahmen verfügbar. Es ist eine horizontale oder geneigte Positionierung der Werkzeugwechselrahmen möglich.
Ausführung: Stahlblech.
Farbe: gemäss Farbkarte.

Farben
Tischständer bzw. Seitenteile in 12 Standardfarben und 12 weiteren Farben mit Aufpreis erhältlich. Bei Bestellung den gewünschten dreistelligen Farbcode (anstelle XXX) einsetzen. Wunschfarben auf Anfrage.

Farb-Informationen siehe Ausklappseite

Belegungsmuster siehe Seite 276

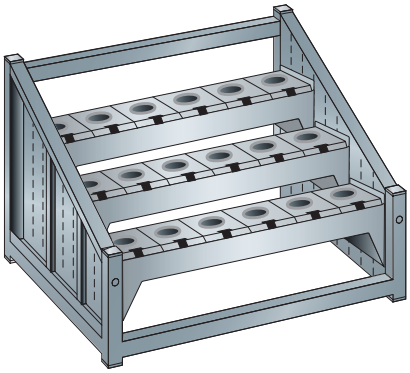

Vorkonfigurierte NC-Tischständer

Tischständer mit Werkzeugwechselrahmen
Inklusive 3 Werkzeugwechselrahmen, 3 Rahmenträgerpaaren, horizontal.
Ausführung: Stahlrohr. Farbe: gemäss Farbkarte.
Breite 660 mm, Tiefe 500 mm, Höhe 395 mm.

Ausgerüstet mit	Belegungsmuster	Art.-Nr.	
ohne Werkzeughalter	siehe S. 276	**15.418.**XXX	
24 Halter ISO-SK 40	B	**15.473.**XXX	
15 Halter ISO-SK 50	F	**15.472.**XXX	
24 Halter HSK 50 A+C+E/63 B+D+F	B	**18.349.**XXX	
18 Halter HSK 63 A+C+E/80 B+D+F	E	**18.350.**XXX	

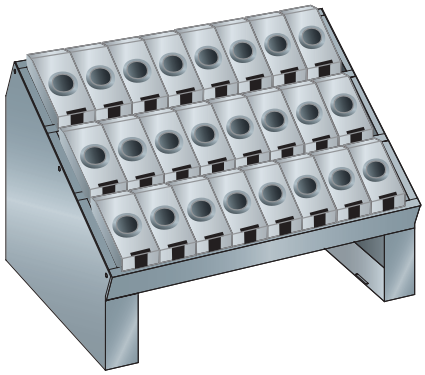

Tischständer mit Einsatzrahmen 36 x 27 E
Mit eingeschraubtem Einsatzrahmen für 3 Bahnen.
Ausführung: Stahlblech. Farbe: Grau, NCS S 4502-B. Seitenteile: gemäss Farbkarte.
Breite 588 mm, Tiefe 413 mm, Höhe 345 mm.

Ausgerüstet mit	Belegungsmuster	Art.-Nr.	
24 Halter ISO-SK 40	B	**15.431.**XXX	
15 Halter ISO-SK 50	F	**15.432.**XXX	
24 Halter HSK 50 A+C+E/63 B+D+F	B	**18.352.**XXX	
18 Halter HSK 63 A+C+E/80 B+D+F	E	**18.353.**XXX	

www.lista.com © 2014

Konfigurierbare NC-Tischständer
Zubehör

Tischständer für Werkzeugwechselrahmen
Mit horizontalen Rahmenträgern können maximal 3 Werkzeugwechselrahmen schraubenlos eingehängt werden. Rahmenträger sowie Werkzeugwechselrahmen müssen separat bestellt werden.
Ausführung: Stahlrohr. Farbe: gemäss Farbkarte.



Breite mm	Tiefe mm	Höhe mm	Art.-Nr.	
660	500	395	**12.056.XXX**	

Werkzeugwechselrahmen
Sie bieten den Werkzeughaltern präzisen und sicheren Halt. Schraubenlos einzusetzen in die Tischständer. Schnell austauschbar. Pro Wechselrahmen ist 1 Rahmenträgerpaar erforderlich. Mit oder ohne Griffpaare. Ohne Rahmenträgerpaar. Ausführung: Stahlblech, galvanisch verzinkt.
Breite 562 mm, Nutzbreite 530 mm, Tiefe 140 mm.

Auswahlbereiche siehe Seite 227



Ausführung	Rahmenhöhe mm	Traversenhöhe mm	Max. Kegellänge mm	Art.-Nr.	
mit Griff	160	96	106	**13.034.000**	
mit Griff	160	135	145	**12.055.000**	
ohne Griff	142	96	106	**13.047.000**	
ohne Griff	142	135	145	**12.054.000**	
Absenkbares Griffpaar				**12.914.000**	

Rahmenträgerpaare zu Werkzeugwechselrahmen
Zum Einhängen in die Tischständer. 2 Ausführungen stehen für die horizontale und geneigte Anordnung der Werkzeugwechselrahmen zur Verfügung. Inklusive Sicherungsstifte.
Ausführung: Stahlblech, galvanisch verzinkt.



Anordnung der Werkzeugwechselrahmen	Art.-Nr.	
horizontal	**12.046.000**	
geneigt, 15 Grad	**12.047.000**	

Tischständer mit Einsatzrahmen 36 x 27 E
Mit eingeschraubtem Einsatzrahmen für 3 Bahnen.
Ausführung: Stahlblech. Farbe: Grau, NCS S 4502-B. Seitenteile: gemäss Farbkarte.



Breite mm	Tiefe mm	Höhe mm	Art.-Nr.	
588	413	345	**12.959.XXX**	

EROWA-Werkzeugwechselrahmen
Pro Einsatzrahmen ist 1 Rahmenträgerpaar erforderlich. Ohne Rahmenträgerpaar. Mit Griffen.
Für 4 Systemaufnahmen.



Breite mm	Tiefe mm	Höhe mm	Art.-Nr.	
562	140	160	**46.246.000**	

© 2014 www.lista.com

NC-Werkzeuglagerung im Vertikalauszug
Sicher und platzsparend verstaut

10 Years Guarantee

NC-Lagerung in Vertikalauszügen
Schonende Lagerung von NC-Werkzeugen in Werkzeugwechselrahmen oder Hängeeinsätzen auf engstem Raum und zur leichten Entnahme.

Belegungsmuster
siehe Seite 276

Schubladenregale mit Vertikalauszügen
siehe ab Seite 202



Zubehör

Hängeeinsätze

Für die hängende Lagerung von Werkzeugen. Einsetzbar in die Vertikalauszüge Teilhöhe und Totalhöhe.
Ausführung: Stahlblech. Farbe: Grau, NCS S 4502-B.



Für Werkzeuge ISO	Für Werkzeuge HSK	Max. Bund-/Schaft-Ø mm	Nutztiefe mm	Nennbreite mm	Einbaubreite mm	Anzahl Werkzeuge	Breite ab mm	Art.-Nr.	
30	50 A +C/63 B+D	50/42	622	56	66	11	175	**12.765.000**	
40	63 A +C/80 B+D	63/53	622	56	69	9	175	**12.766.000**	
45	80 A +C/100 B+D	82/67	622	72	89	7	200	**12.767.000**	
50	100 A +C/125 B+D	100/85	622	84	107	6	220	**12.432.000**	
50 Form C	-	112/85	622	100	119	5	250	**12.768.000**	

Werkzeugwechselrahmen für Vertikalauszüge

Sie bieten den Werkzeughaltern präzisen und sicheren Halt. Schraubenlos einzusetzen in die Vertikalauszüge. Schnell austauschbar. Pro Wechselrahmen ist 1 Rahmenträgerpaar erforderlich. Mit oder ohne Griffpaare. Ohne Rahmenträgerpaar. Ausführung: Stahlblech, galvanisch verzinkt.
Breite 562 mm, Nutzbreite 530 mm, Tiefe 140 mm.

Auswahlbereiche siehe Seite 227



Ausführung	Rahmenhöhe mm	Traversenhöhe mm	Max. Kegellänge mm	Art.-Nr.	
mit Griff	160	96	106	**13.034.000**	
mit Griff	160	135	145	**12.055.000**	
ohne Griff	142	96	106	**13.047.000**	
ohne Griff	142	135	145	**12.054.000**	
Absenkbares Griffpaar				**12.914.000**	

Rahmenträgerpaare zu Werkzeugwechselrahmen

Zum Einschrauben in die Vertikalauszüge. Ausführung: Stahlblech, galvanisch verzinkt.



Breite mm	Tiefe mm	Höhe mm	Art.-Nr.	
140	50	152	**12.851.000**	

Hinweis: Nur mittig montierbar, nicht doppelseitig. Ab Schubladenfrontbreite 175 mm einsetzbar.

EROWA-Werkzeugwechselrahmen

Pro Einsatzrahmen ist 1 Rahmenträgerpaar erforderlich. Ohne Rahmenträgerpaar. Mit Griffen.
Für 4 Systemaufnahmen.



Breite mm	Tiefe mm	Höhe mm	Art.-Nr.	
562	140	160	**46.246.000**	

© 2014 www.lista.com





LISTA
making workspace work

Werkbänke und Arbeitsplatzsysteme



Werkbänke und Arbeitsplatzsysteme

Der Systemgedanke

Systemüberblick, Bestellsystem	**302–303**
Planungskompetenz	**304–305**
Ergonomie	**306–307**
Farben	**308–309**

Werkbänke



Die Produktvorteile	**310–315**
Masse, Belastungen und Kombinationsmöglichkeiten	**316–319**
Das Bestellsystem	**320–321**
Vorkonfigurierte Werkbänke	**322–327**
Frei konfigurierbare Werkbänke	**328–355**
Werkbankplatten und Zubehör	**328–343**
Unterbauten und Zubehör	**344–355**
6-Eck-Werkbänke	**356–357**
Aufbauten und Zubehör	**402–429**



Kompaktwerkbänke

Die Produktvorteile	**358–359**
Planungsinformationen, Bestellsystem	**360–361**
Vorkonfigurierte Kompaktwerkbänke	**362–365**
Frei konfigurierbare Kompaktwerkbänke	**366–369**
Einteilungsmaterial und Zubehör	**366–369**
Aufbauten und Zubehör	**402–429**



Systemwerkbänke

Die Produktvorteile	**370–371**
Vorkonfigurierte Systemwerkbänke	**372–374**
Einteilungsmaterial	**375**
Aufbauten und Zubehör	**402–429**



www.lista.com © 2014



Einzelarbeitsplätze

Die Produktvorteile	**376–379**
Planungsinformationen, Bestellsystem	**380–381**
Unterbauten und Zubehör	**382–383**
Platten	**384**
Schubladenschränke	**385**
Aufbauten und Zubehör	**402–429**



Teamarbeitsplätze

Die Produktvorteile	**386–387**
Arbeitsplatztverkettung	**388–389**
Planungsinformationen, Bestellsystem	**390–391**
Unterbauten, Trägerpaare, Platten	**392–393**
Verkettungskomponenten	**394–395**
Aufbauten und Zubehör	**402–429**



Montagewagen

Die Produktvorteile	**396–397**
Planungsinformation	**398–399**
Frei konfigurierbare Montagewagen und -ständer	**400–401**
Aufbauten und Zubehör	**402–429**



Universelle Aufbauten

Die Produktvorteile	**402–407**
Energieversorgung und Beleuchtung	**408–409**
Planungsinformationen	**410–413**
Aufbauten und Zubehör	**414–429**



Prüf- und Kontrollarbeitsplätze

Die Produktvorteile / Das modulare System	**430–433**
Vorkonfigurierte Computerschränke	**434–437**
Frei konfigurierbare Prüf- und Kontrollarbeitsplätze (Quality Stations und Computerschränke)	**438–449**

Zubehör



Die Produktvorteile	**450**
Lochplattenhaken	**450–451**
Lagersichtbehälter und Zubehör	**452–453**



Arbeitsstühle

Die Produktvorteile	**454–455**
Arbeitsdrehstühle	**456–460**
Drehhocker, Stehhilfen	**460–461**

© 2014 www.lista.com

Werkbänke und Arbeitsplätze



1.-4. Werkbänke

Wählen Sie die Grösse und das Material Ihrer Werkbank, bestimmen Sie dann Ihr Plattenzubehör und den Unterbau Ihrer Werkbank oder wählen Sie aus verschiedenen fertig konfigurierten Modellen.

Werkbänke
ab Seite 310



1.-4. Kompaktwerkbänke

Bestimmen Sie den Unterbau Ihrer Kompaktwerkbank aus den 5 vorliegenden Modellen und wählen Sie eine passende Werkbankplatte oder entscheiden Sie sich für eine vorkonfigurierte Kompaktwerkbank.

Kompaktwerkbänke
ab Seite 358



1.-4. Einzelarbeitsplätze

Stellen Sie sich aus verschiedenen Unterbauten und passendem Zubehör Ihren Einzelarbeitsplatz individuell zusammen.

Einzelarbeitsplätze
ab Seite 376



1.-4. Teamarbeitsplätze

Die Unterbauten der Teamarbeitsplätze bestehen aus Grund- und Anbaufeldern, die Sie mit unterschiedlichen Platten sowie vielfältigen Verkettungskomponenten individuell bestücken können.

Teamarbeitsplätze
ab Seite 386



1.-4. Montagewagen

Wählen Sie zwischen feststehendem oder fahrbarem Ständerrahmen, einseitig oder doppelseitig bestückbar.

Montagewagen
ab Seite 396

www.lista.com © 2014

Universelle Aufbauten



5. Aufbauten und Zubehör

Individualisieren Sie Ihren Arbeitsplatz von Tragsäulen und Geräteschienen über Rückwände bis hin zur Beleuchtung. Für Werkbänke oder Kompaktwerkbänke stehen grundsätzlich zwei Varianten zur Verfügung. Bei 100 kg Belastung empfehlen wir bei Buchen- und Multiplex-Platten die Stützen auf der Platte zu montieren. Für Belastungen bis 150 kg empfehlen wir mit dem Stabilisierungsprofil zu arbeiten. Auch für die Einzelarbeitsplätze steht eine umfangreiche Auswahl an Tragsäulen, Geräteschienen, Rückwänden und Zubehör zur Auswahl. Die Tragsäulen werden hier an das zur Grundausstattung gehörende Stabilisierungsprofil montiert. Die Teamarbeitsplätze und Montagewagen sind bereits mit Tragsäulen ausgestattet. Umfangreiches Zubehör finden Sie für diese Produkte ab Seite 418.
Dazu passend gibt es eine grosse Auswahl an Zubehör um die Wünsche der Mitarbeiter zu berücksichtigen. Ein ergonomischer Arbeitsplatz ist die beste Garantie für hohe Arbeitsleistung.

Aufbauten und Zubehör
siehe Seite 402-429







© 2014 www.lista.com



Planungskompetenz
Making workspace work

Anspruchsvolle und flexible Fertigungs- und Logistikkonzepte stellen ständig wachsende Anforderungen an die Arbeitsplatzgestaltung. Um wettbewerbsfähig zu bleiben, stellt Lista sich den neuen Herausforderungen und bietet ein Komplettpaket für die wirtschaftliche Planung von Handarbeitsplätzen.

Im Rahmen von ausführlichen Beratungsgesprächen werden die Arbeitsabläufe und Produktionsmethoden des Unternehmens untersucht und nach Kundenvorgaben ein perfekt an die Bedürfnisse angepasstes Arbeitsplatzkonzept erstellt. Hierbei stehen moderne rechnergestützte Verfahren zur Verfügung. Es werden Planungsergebnisse durch Simulation abgesichert und die Planung erfolgt mit CAD.

Zusätzlich zum eigenen Know-how, hat sich Lista die Zusammenarbeit mit professionellen und umsetzungsstarken Partnern aus dem Gebiet der Materialfluss- und Produktionsplanung gesichert. Somit besteht ein grosser Teil der Leistungen aus Analyse, Konzeption und Planung, in partnerschaftlicher Zusammenarbeit mit den Kunden.

Die Lista Serviceleistungen:

- Aufnahme des Ist-Zustandes
- Feststellung des Nutzungsprofils
- Arbeitsplatzanalyse
- Projektion des Soll-Zustandes
- Flächennutzungspläne
- Arbeitsplatzgestaltung
- Ergonomieberatung
- Technische Beratung
- Konzeption und Raumplanung
- Massliche Aufnahme
- 2D/3D-Visualisierung
- Budgetplanung
- Lieferung und Montage
- Nachbetreuung



Analyse und Beratung
Jede Branche hat andere Anforderungen und Vorgaben, die bei der Planung berücksichtigt werden müssen. Durch den grossen Erfahrungsvorsprung von Lista gibt es für jedes Unternehmen eine Lösung.

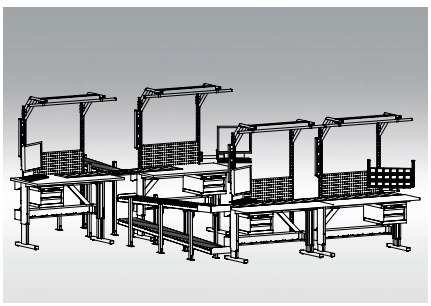

Planung
Auf der Basis gewünschter Leistungsdaten, wie Mengengerüste, Durchlaufzeiten, Taktzeiten, Verfügbarkeit und Manpower erarbeitet Lista den besten und wirtschaftlichsten Arbeitsablauf.



Umsetzung
Moderne Arbeitsplätze berücksichtigen nicht nur die wirtschaftlichen Anforderungen, sondern im besonderen Masse auch die menschlichen Bedürfnisse. Hauptziel für die Zukunft wird der Werterhalt der Arbeitskraft sein.

www.lista.com © 2014

Die Lista Spezialisten konzipieren optimale Arbeitslandschaften. Durch deren Erfahrungen sowie Wissen über Ergonomie und Zeitwirtschaft werden Arbeitsplätze optimal in den Wertstromkreis integriert.



© 2014 www.lista.com

Der Mensch als Massstab

Bewegungsfreiheit

Grundsätzlich sollten Montagearbeitsplätze so gestaltet werden, dass sie sowohl das Sitzen als auch das Stehen ermöglichen. Wenn der Wechsel zwischen Sitzen und Stehen nicht möglich ist, ist die sitzende Körperhaltung zu bevorzugen.

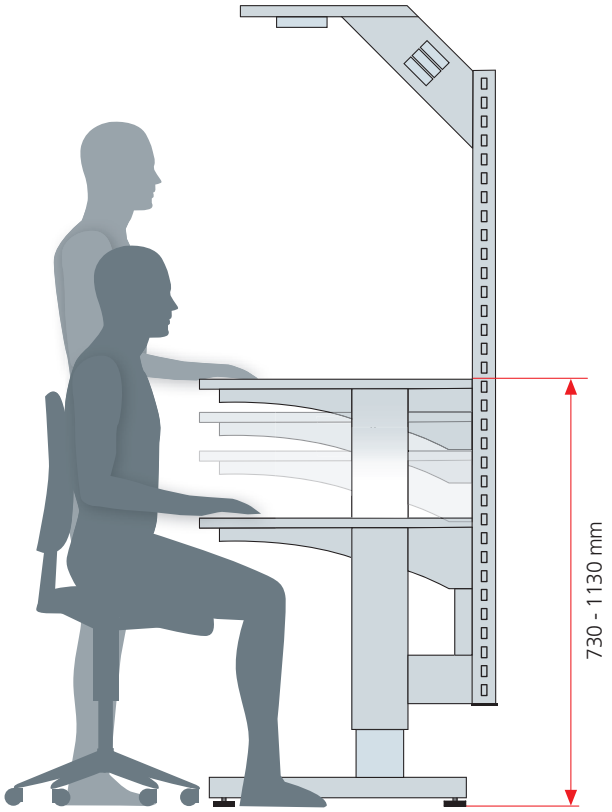

Tipp

Sitzen oder Stehen?

Optimal:
- Zwei bis vier Haltungswechsel pro Stunde
- Stehphasen nicht länger als 20 Minuten
- Statisches Sitzen und Stehen vermeiden

Maximal:
- Zwei Stunden kontinuierliches Sitzen
- Eine Stunde ununterbrochenes Stehen

Arbeitshöhe

Die Arbeitshöhe im Stehen oder im Sitzen lässt sich anhand von anthropometrischen Werten ermitteln. Dies macht es möglich, die Arbeitshöhe optimal einzustellen.

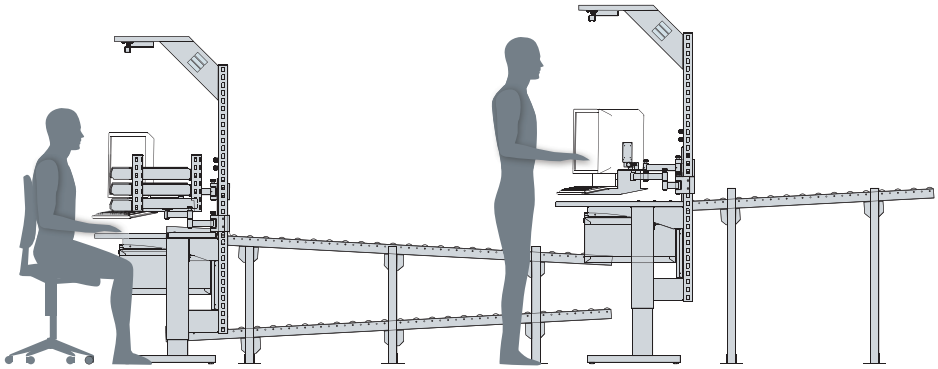



Vorteile ergonomischer Arbeitsplatzgestaltung

- Qualitätssteigerung durch ideale Ergonomie, da Arbeitsabläufe vereinfacht werden und die Fehlerrate sinkt
- 20% Mehrleistung durch effizientes Arbeiten
- Steigerung des Leistungspotenzials und Senkung von Durchlaufzeiten
- Gesünderes Arbeiten und langfristig weniger Kosten durch geringere Ausfallzeiten

www.lista.com © 2014

Greifraum

Ausgehend von den mittleren Körperabmessungen des Menschen ergeben sich auf der Arbeitsplatte des Tisches vier Greifzonen mit unterschiedlichen Prioritäten:

1 - Das Arbeitszentrum:
Beide Hände arbeiten im direkten Blickfeld

2 - Erweitertes Arbeitszentrum:
Beide Hände erreichen alle Bereiche dieser Zone

3 - Einhandzone:
Teile und Werkzeuge werden einhändig gut erreicht

4 - Erweiterte Einhandzone:
Äusserste noch nutzbare Zone

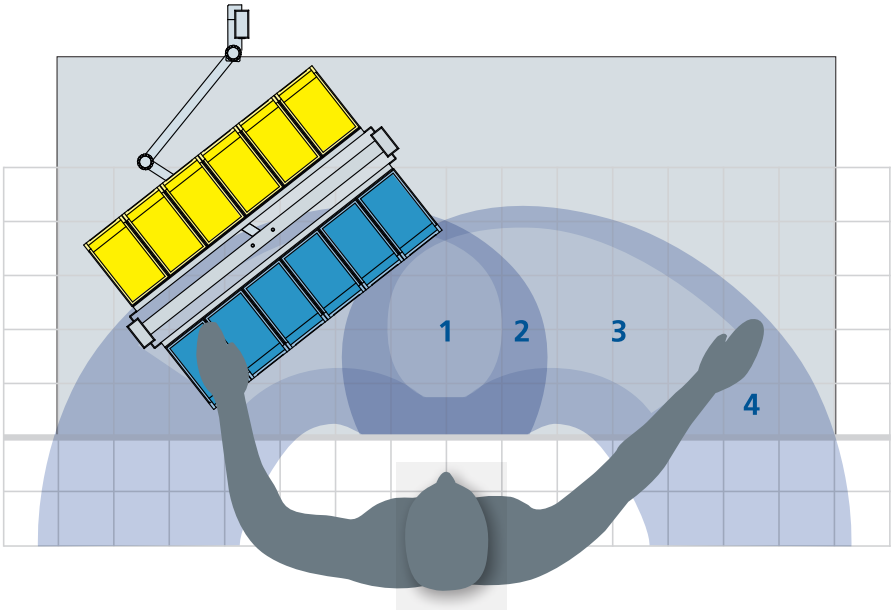

Optimale Anordnung der Greifbehälter in den Zonen 2 und 3 direkt neben dem Werkstück

Sehaufgabe

Richtig Sehen
Häufige Kopf- und Augenbewegungen führen zu einer permanenten Neufokussierung und damit zur Überlastung und Ermüdung der Augen. Deshalb sollten Materialien nicht ausserhalb des maximalen Gesichtsfeldes (hellblau), häufig benötigte Materialien im optimalen Blickfeld (dunkelblau) und Greifbehälter in gleicher Entfernung angeordnet sein.

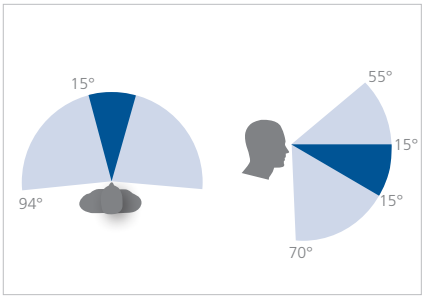

Gesichtsfeld

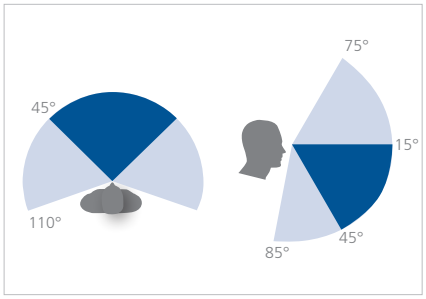

Blickfeld

Beleuchtung

Gutes Licht hilft Fehlerquoten durch überanstrengtes Sehen zu reduzieren. Die Leistungskraft der Mitarbeiter und die Produktionsqualität werden erhöht. Die erforderliche Beleuchtungsstärke ist den Montagetätigkeiten anzupassen.

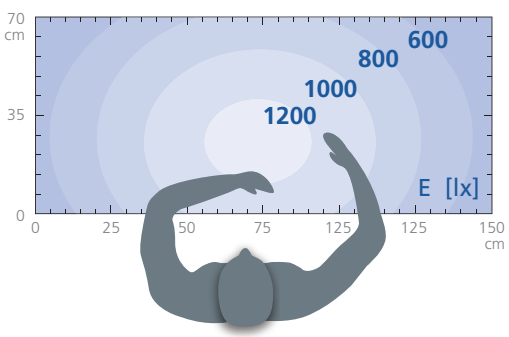

© 2014 www.lista.com

Maximale Flexibilität durch freie Farbwahl
12 Standardfarben, 6 Farbkombinationen

Alle farbvariablen Produkte sind in 12 Standardfarben und 6 Farbkombinationen ohne Aufpreis verfügbar. Der dreistellige Farbcode (z.B. **.010**) ist ein Bestandteil der Artikelnummer. Vervollständigen Sie die Artikelnummer bei Ihrer Bestellung immer mit dem gewünschten Farbcode (z.B. **70.701.010**). Gehäuse und Schubladen sind auch in jeweils unterschiedlichen Farben bestellbar.



.010 Lichtblau RAL 5012



.020 Lichtgrau RAL 7035



.030 Resedagrün RAL 6011



.040 Capriblau RAL 5019



.050 Grau metallic NCS S 6502-B



.060 Schwarz NCS S 9000-N



.070 Rubinrot RAL 3003



.080 Taubengrau NCS S 4502-B



.090 Enzianblau RAL 5010



.100 Signalblau RAL 5005



.110 Reinweiss RAL 9010



.180 Grauweiss RAL 9002

Vorteile

- Schlag- und abriebfeste Gehäuse-Oberfläche durch umweltfreundlichen Pulverlack
- Vollumfänglicher Korrosionsschutz der Schublade durch Elektrophorese-Tauchlackierung

on request

Alle Werkbänke und Arbeitsplatzsysteme können auf Anfrage auch als ESD-Version bestellt und konfiguriert werden.

ESD-Informationen siehe Seite 758/759



www.lista.com © 2014



.514 Lichtgrau RAL 7035
Lichtblau RAL 5012



.518 Lichtgrau RAL 7035
Signalblau RAL 5005



.519 Lichtgrau RAL 7035
Grau metallic NCS S 6502-B



.521 Grau metallic NCS S 6502-B
Lichtgrau RAL 7035



.512 Lichtgrau RAL 7035
Rubinrot RAL 3003



.522 Rubinrot RAL 3003
Grau metallic NCS S 6502-B

Weitere 12 vordefinierte Farben sind mit Aufpreis erhältlich

- .120 Graualuminium RAL 9007
- .130 Weissaluminium RAL 9006
- .210 Brillantblau RAL 5007
- .220 Türkisblau RAL 5018
- .140 Hellgrau NCS S 2000-N
- .170 Ultramarinblau RAL 5002
- .230 Kieselgrau RAL 7032
- .240 Feuerrot RAL 3000
- .190 Himmelblau RAL 5015
- .200 Anthrazitgrau RAL 7016
- .260 Schiefergrau RAL 7015
- .280 Orange RAL 2004



Ihr individueller Farbwunsch auf Anfrage

Lista ist in der Lage, jeden individuellen Farbwunsch zu erfüllen. Neben den bestehenden Standard- und vordefinierten Farben kann auf Anfrage Ihr Wunschprodukt in jeder beliebigen Farbe produziert werden.

Aus drucktechnischen Gründen sind Abweichungen dieser Farbvorlage gegenüber dem Originalton möglich.

Hinweis
Die Farbe des Werkbankfusses entspricht der Farbe des Schubladenschrank-Gehäuses (z.B. bei .522, Rubinrot RAL 3003).

© 2014 www.lista.com



Werkbänke
Flexibel, effizient und belastbar

Dank der Vielfalt an Kombinationsmöglichkeiten kann mit den Werkbänken jeder Arbeitsplatz praktisch und raumsparend eingerichtet werden. Die kombinierbaren Werkbankplatten, Schubladen- und Aggregatschränke, Schraubstöcke und Funktionswände lassen sich so organisieren, dass optimale Arbeitsbedingungen entstehen. Neueste ergonomische Erkenntnisse werden dabei stets berücksichtigt.







Ein modulares System:
Flexible Möglichkeiten, hohe Belastbarkeit und gute Ergonomie für viele Anforderungen.

Vorteile

- Massive Bauweise für hohe Belastungen bis 3t
- Modulares System mit zahlreichen Konfigurationsmöglichkeiten und hoher Flexibilität
- Grosse Auswahl an verschiedenen Materialien und Oberflächen
- Schnelle Zugriffszeit für gelagerte Teile und Werkzeuge durch Einteilungsmaterial und Aufbauten
- Jederzeit erweiterbar durch 10 Jahre Nachliefergarantie
- Einfache und schnelle Installation dank Vormontagen

Lista online

Das gesamte Lista Sortiment bietet unzählige Lösungen für Ihre individuellen Anforderungen. Das Online-Kompendium 2, den Lista Konfigurator sowie Lista Script finden Sie hier:

www.lista.com



www.lista.com © 2014

Mit bis zu 3t Tragkraft können die Werkbänke durch das modulare System für jede Anforderung individuell konfiguriert und angepasst werden.



Farben
Unterbauten und Aufbauten in 12 Standardfarben und 12 weiteren Farben mit Aufpreis erhältlich. Schränke zusätzlich in 6 Farbkombinationen ohne Aufpreis. Bei Bestellung den gewünschten dreistelligen Farbcode (anstelle XXX) einsetzen. Wunschfarben auf Anfrage.

Farb-Informationen siehe Ausklappseite



© 2014 www.lista.com

Ein modulares System

Aufbauten



Universelle Tragsäulen als Basis
Die Tragsäulen sind in verschiedenen Standardlängen erhältlich und können wahlweise auf der Werkbankplatte oder am Unterbau mittels Stabilisierungsprofil befestigt werden.



Einfaches Einhängen der Anbauten
Durch die vierseitige Lochung im 50 mm-Raster ist ein einfaches Einhängen der Anbauelemente, waagerecht oder um 15 Grad geneigt, weitestgehend werkzeuglos möglich.



Elektrifizierung
Die farbvariablen Energiekanäle werden werkzeuglos in die Tragsäulen der Funktionswände eingehängt und wahlweise mit Energiemodulen bestückt.

Werkbankplatten



Schraubstockschrank
Der Schrank kann mit dem gewünschten Schraubstock ausgerüstet und mit wenigen Handgriffen unter die Werkbank in den Schrank eingeklappt werden.



Vormontage
Alle vorkonfigurierten Werkbänke haben Vorbohrungen inkl. Hülsen für die Befestigung sämtlicher Komponenten an allen möglichen Positionen. Bei selber konfigurierten Werkbänken muss Befestigungsmaterial und Vormontagen pro Komponente extra bestellt werden.



Verstellbare Ablagen
Die höhenverstellbare Ablagefläche mit dreiseitigem Abrollrand ist bei allen Plattenbreiten einsetzbar. Die Konsolen ermöglichen das Verstellen der Ablage auf vier verschiedene Höhen.

Unterbauten



Werkbankfüsse
Die stabile Stahlblechkonstruktion ist aus Pressprofilen geschweisst und mit Bohrungen zur Anbringung von Arbeitsplatten und Ablageböden versehen.



Mobilität
Die ein- und ausklappbaren Rollen vereinen zusammen mit den Werkbankfüssen die Eigenschaften einer mobilen und stationären Werkbank.



Aggregat- und Schubladenschränke
Der Aggregatschrank ist für die kundenseitige Bestückung für die Strom- und Luftversorgung am Arbeitsplatz vorbereitet.

www.lista.com © 2014



Aufbauten
Für jede Aufgabe flexibel konfigurierbar

Werkbankplatte
Für jede Branche die optimale Oberfläche und Stabilität

Unterbau
Stabil, variabel und vielseitig nutzbar (auch höhenverstellbar erhältlich)

Aufbauten und Zubehör ab Seite 402

© 2014 www.lista.com

Plattenmaterialien

Multiplexplatte



Universell einsetzbar
Aus gedämpften Buchenfurnieren mehrschichtig wasserfest verleimt, Kanten gebrochen, Oberfläche geschliffen, geölt und gewachst. Die Platte ist spritzwasserfest, schmutzabweisend und weitgehend unempfindlich gegen Öl und Fett.

Buchenholzplatte



Extrem belastbar
Aus gedämpften Buchenstäben, wasserfest verleimt, Kanten gebrochen, Oberfläche geschliffen, geölt und gewachst. Die Platte ist spritzwasserfest, schmutzabweisend und weitgehend unempfindlich gegen Öl und Fett.

Urphenplatte



Widerstandsfähig und elegant
Werkbankplatte mit Nutzschicht aus druckfestem, strapazierfähigem Urphen und chemikalienbeständiger, kratzfester UV-Lackierung. Urphen ist sehr widerstandsfähig, spritzwasserfest, schmutzabweisend und unempfindlich gegen Öl und Fett.

Kunstharzplatte



Chemikalienbeständig und hygienisch
Werkbankplatte mit guter Beständigkeit gegen die meisten Chemikalien sowie leicht zu reinigende Strukturoberfläche. Oberseite mit Kunstharz 0,7 mm stark.

Metallbeläge



Abdeckungen für hohe Ansprüche
Aus Metall, sehr leicht zu reinigen und vielseitig einsetzbar. Je nach Anwendung und Anforderung steht ein sendzimirverzinkter und ein Chromstahl-Belag zur Wahl.

Nitrilplatte



Rutschhemmend durch Gummibelag
Der mittelharte 4 mm Deckbelag ist rutsch- und stosshemmend sowie öl- und kraftstoffwiderstandsfähig und kann bei -10° bis +70° C eingesetzt werden.

Die passende Platte

Finden Sie anhand der Übersicht den für Sie geeigneten Plattentyp. Eine detaillierte Beschreibung der unterschiedlichen Plattentypen auf den Seiten 328-339 informiert Sie näher über die jeweiligen Produkteigenschaften und Ausführungen des Lista Sortiments.

Weitere Ausführungen

Stahl-Kantenschutzwinkel, Rückwände und Seitenwände stehen für Multiplex-, Buchenholz- und Urphenplatten optional zur Verfügung.

Werkbankplatten und Zubehör ab Seite 328

Platte geeignet für	Multiplex	Buche	Urphen	Kunstharz	Metall	Nitril
Stahlindustrie/ Maschinenbau	●	●	-	-	●	-
Schlosserei	●	●	-	-	●	-
Schreinerei	●	●	-	-	-	-
Montage	●	●	●	●	-	-
Büro	●	●	●	●	-	-
Theke	●	●	●	●	-	-
Ablage	●	●	●	●	-	●
Logistik/Versand	●	●	●	●	-	-
Schule	●	●	●	●	-	-
Labor	-	-	-	●	-	-
Werkstatt allg.	●	●	●	●	●	●
KFZ Werkstatt	-	●	-	-	●	●
Elektronik*	-	-	●	●	-	●

* ESD siehe Seite 758

www.lista.com © 2014

Ausführungsvielfalt
Für jeden Anspruch die passende Konfiguration

Die Konfigurationsmöglichkeiten in Materialien und Oberflächen, Unterbauten, universellen Aufbauten und Farbe sind nahezu unbegrenzt. Für jede Arbeitssituation können die Werkbänke individuell und in kurzer Zeit zusammengestellt werden. Sie sind jederzeit erweiterbar und haben somit eine lange Nutzungsdauer. Das sorgt für eine höhere Wirtschaftlichkeit.



Werkbankkombination mit modularem Aufbau.



Werkbank mit Füssen und hängendem Schubladenschrank.



Werkbank mit Schubladenschränken und Ablage mit Abrollrand, auf höhenverstellbaren Konsolen montiert.



on request

Alle Werkbänke können auf Anfrage auch als ESD-Version bestellt und konfiguriert werden.

© 2014 www.lista.com

Masse

Auflageabstände mit 2 oder 3 Werkbankfüssen, mit und ohne Ablageboden

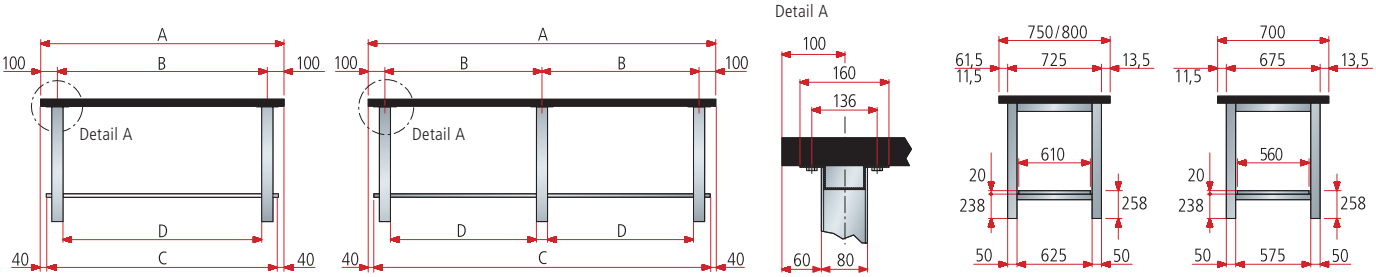

Plattenbreite mm	Anzahl Füsse	Multiplex 40 mm	Multiplex 50 mm	Buche 40 mm	Buche 50 mm	Urphen 50 mm	Kunstharz 40 mm	Nitril 40 mm	Nitril 50 mm	Stützweite mm	Ablage-boden mm	Lichte Weite mm
		A								B	C	D
1500	2	●	●	●	●	●	●	●	●	1300	1420	1220
2000	2	●	●	●	●	●	-	●	●	1800	1920	1720
2000	3	●	●	●	●	●	●	●	●	900	1920	820
2500	2	-	●	-	●	-	-	-	●	2300	2420	2220
2500	3	●	●	●	●	●	●	●	●	1150	2420	1070
3000*	3	●	●	●	●	●	●	●	●	1400	2 x 1460	1320

* Multiplex 2 x 1500 mm verleimt. ● möglich - nicht möglich

Auflageabstände mit Werkbankfuss und Schubladenschrank 27 x 27 E oder 27 x 36 E, mit und ohne Ablageboden

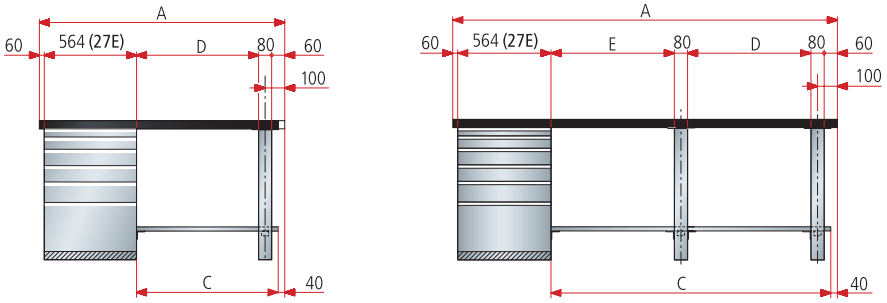

18 x 27 E **27 x 27 E** 36 x 27 E
18 x 36 E **27 x 36 E** 36 x 36 E

Hinweis
Werkbänke sind auch mit Schubladenschränken der Grössen 18 x 27 E, 27 x 27 E, 36 x 27 E, 18 x 36 E und 36 x 36 E erhältlich.

Plattenbreite mm	Anzahl Füsse	Multiplex 40 mm	Multiplex 50 mm	Buche 40 mm	Buche 50 mm	Urphen 50 mm	Kunstharz 40 mm	Nitril 40 mm	Nitril 50 mm	Ablage-boden mm	Lichte Weite mm	Lichte Weite mm
		A								C	D	E
1500	1	●	●	●	●	●	●	●	●	835	736	-
2000	1	●	●	●	●	●	●	●	●	1335	1236	-
2500	1	●	●	●	●	●	-	●	●	1835	1736	-
2500	2	-	-	-	-	-	●	-	-	1835	1070	586
3000*	2	●	●	●	●	●	●	●	●	2335	1320	836

* Multiplex 2 x 1500 mm verleimt. ● möglich - nicht möglich

www.lista.com © 2014

Rück- und Seitenwände

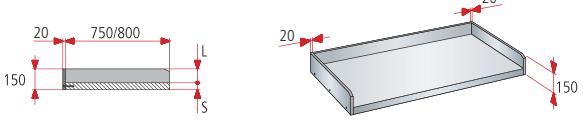

Bei Plattenstärke mm	Rückwandhöhe mm
S	**L**
40	110
50	100

Aufbauten und Zubehör ab Seite 402

Ablagen höheneinstellbar

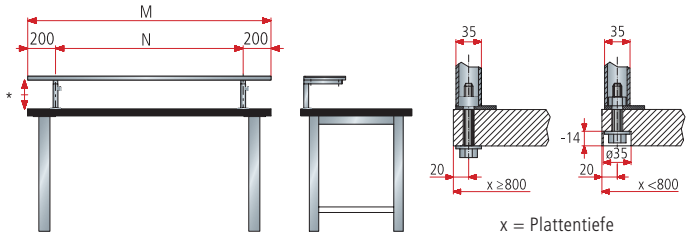

* Höhenverstellbarkeit: 230, 270, 310, 350 mm.

Plattenbreite mm	Ablage mm	Anzahl Konsolen	Abstand mm
	M		**N**
1500	1500	2	1100
2000	2000	3	800
2500	2500	3	1050
3000	3000	4	867

Max. Konsolen-Auflageabstand 1100 mm
Max. Tragfähigkeit 20 kg pro Laufmeter

Längen und Verkettungsmöglichkeiten der Werkbankplatten zur Nutzung der Aufbau-Modulbreiten

Anbau Tragsäule	Werkbank-Aufbau einzeln	Werkbank-Aufbau verkettet
nicht bündig		**gleiche Werkbankbreiten**
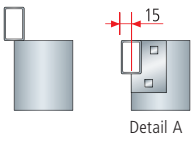	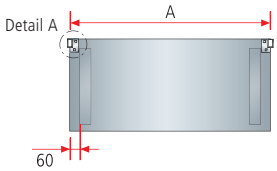	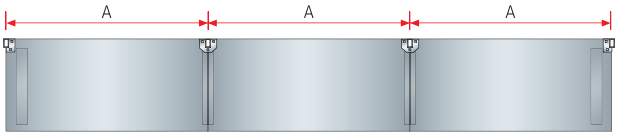
bündig		**unterschiedliche Werkbankbreiten**
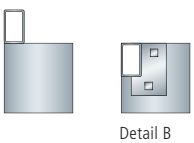	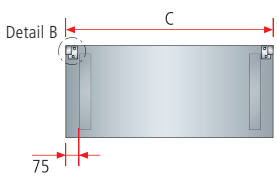	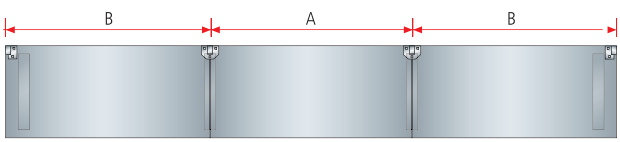

Plattenbreiten mm		
A	**B**	**C**
1500, 2000, 2500, 3000*	1515, 2015, 2515, 3015**	1530, 2030, 2530, 3030***

* Für Multiplex 3000 mm = 2 x 1500 mm verleimt

** Für Multiplex 3015 mm = 1500 + 1515 mm verleimt

*** Für Multiplex 3030 mm = 1500 + 1530 mm verleimt

Ab Modulbreite 2000 mm werden Mittelstützen (Tragsäulen Mitte) benötigt.

© 2014 www.lista.com

Belastungen

Werkbankplatten

Max. Flächenbelastungen der Platten. Diese Angaben gelten bei gleichmässig verteilter Last und statischem Einsatz.

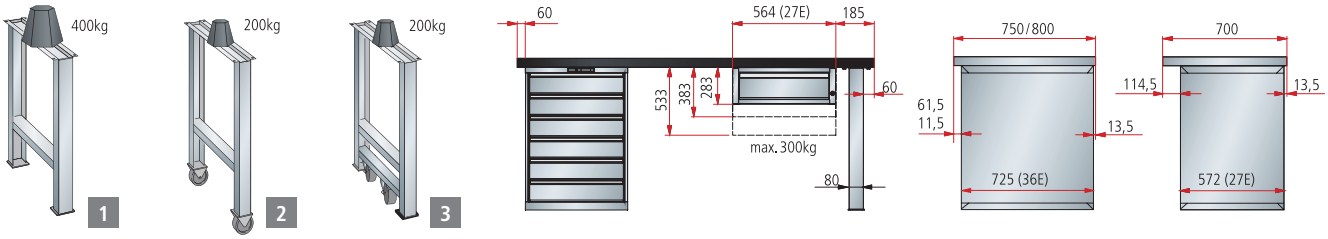

Die max. Belastung beträgt 400 kg beim fixen Werkbankfuss, 200 kg beim Werkbankfuss mit Rollen und 200 kg beim Werkbankfuss mit ein- und ausklappbaren Rollen bei gleichmässig verteilter Last und statischem Einsatz.

Die Belastungen gelten für die Ausführung 1, für die Ausführungen 2 und 3 sind die Belastungsangaben (siehe Tabellen unten) jeweils zu halbieren.

Mit Werkbankfüssen

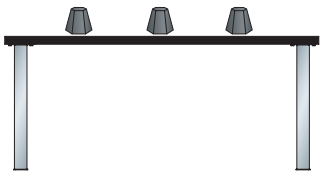

	Plattenstärke mm	Plattenbreite mm*		
		1500	2000	2500
Multiplex	40	600 kg	360 kg	-
Multiplex	50	800 kg	500 kg	400 kg
Buche	40	600 kg	360 kg	-
Buche	50	800 kg	500 kg	400 kg
Urphen	50	700 kg	350 kg	-
Kunstharz	40	350 kg	-	-
Nitril	40	500 kg	320 kg	-
Nitril	50	800 kg	450 kg	300 kg

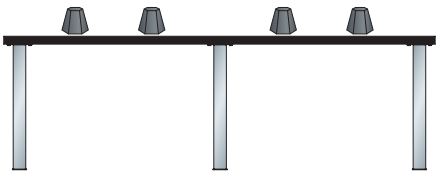

	Plattenstärke mm	Plattenbreite mm*		
		2000	2500	3000
Multiplex	40	1200 kg	1050 kg	650 kg
Multiplex	50	1200 kg	1200 kg	1200 kg
Buche	40	1200 kg	1050 kg	650 kg
Buche	50	1200 kg	1200 kg	1200 kg
Urphen	50	900 kg	700 kg	450 kg
Kunstharz	40	650 kg	400 kg	300 kg
Nitril	40	800 kg	680 kg	360 kg
Nitril	50	1200 kg	1200 kg	720 kg

Bei Kombination Werkbankfuss mit Schubladenschrank

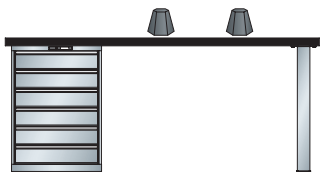

	Plattenstärke mm	Plattenbreite mm*		
		1500	2000	2500
Multiplex	40	1500 kg	800 kg	360 kg
Multiplex	50	1500 kg	1000 kg	500 kg
Buche	40	1500 kg	800 kg	360 kg
Buche	50	1500 kg	1000 kg	500 kg
Urphen	50	1100 kg	700 kg	350 kg
Kunstharz	40	650 kg	350 kg	-
Nitril	40	700 kg	310 kg	320 kg
Nitril	50	1300 kg	600 kg	300 kg

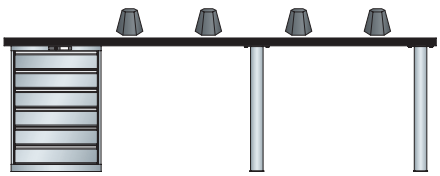

	Plattenstärke mm	Plattenbreite mm*	
		2500	3000
Multiplex	40	3000 kg	1600 kg
Multiplex	50	3000 kg	2000 kg
Buche	40	3000 kg	1600 kg
Buche	50	3000 kg	2000 kg
Urphen	50	3000 kg	1400 kg
Kunstharz	40	1100 kg	700 kg
Nitril	40	1800 kg	1100 kg
Nitril	50	3000 kg	1400 kg

* Dieselben Gewichtsangaben gelten auch bei den Plattenbreiten 1530, 2030, 2530 und 3030 mm.

www.lista.com © 2014

Kombinationsmöglichkeiten

Werkbankfuss/Schubladenschrank

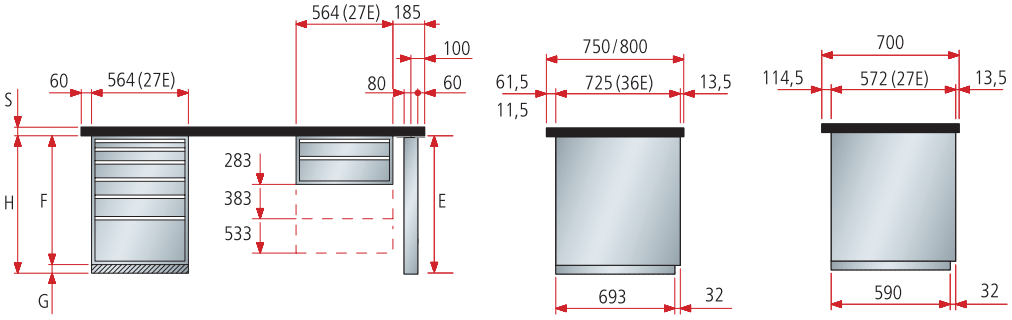

Gewünschte Höhe mm	Werkbankfuss Höhe mm			Schubladenschrank Höhe mm				Sockel Höhe mm	
	800	850	700-1050	700	800	850	1000	50	100
H	**E**	**E**	**E**	**F**	**F**	**F**	**F**	**G**	**G**
700*	-	-	●	●	-	-	-	-	-
750*	-	-	●	●	-	-	-	●	-
800	●	-	●	●	-	-	-	-	●
800	●	-	●	-	●	-	-	-	-
850	-	●	●	-	●	-	-	●	-
850	-	●	●	-	-	●	-	-	-
900	-	-	●	-	●	-	-	-	●
900	-	-	●	-	-	●	-	●	-
950	-	-	●	-	-	●	-	-	●
1000	-	-	●	-	-	-	●	-	-
1050	-	-	●	-	-	-	●	●	-

* Kombination von Schubladenschrank 533 mm hoch und Strebe nicht möglich.

	Plattenstärke mm
S	
Multiplex	40/50
Buche	40/50
Urphen	50
Kunstharz	40
Nitril	40/50

Werkbankfuss/Aggregatschrank/Schraubstockschrank

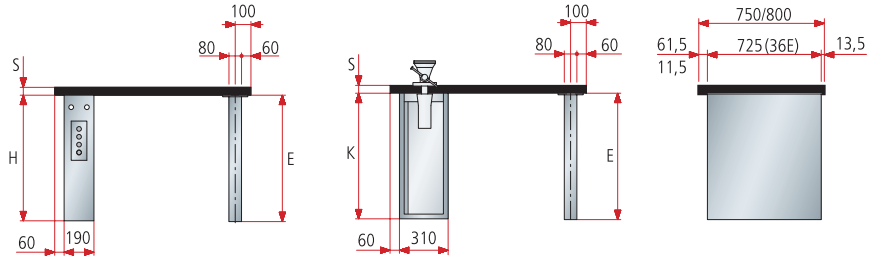

Gewünschte Höhe mm	Werkbankfuss Höhe mm			Aggregatschrank Höhe mm		Schraubstockschrank Höhe mm	
	800	850	700-1050	800	850	800	850
H	**E**	**E**	**E**	**I**	**I**	**K**	**K**
700	-	-	●	-	-	-	-
750	-	-	●	-	-	-	-
800	●	-	●	●	-	●	-
850	-	●	●	-	●	-	●

Sockel für Aggregat- und Schraubstockschrank auf Anfrage. ● möglich - nicht möglich

	Plattenstärke mm
S	
Multiplex	40/50
Buche	40/50
Urphen	50
Kunstharz	40
Nitril	40/50

© 2014 www.lista.com

Einfach wählen:
A) **Vorkonfigurierte Modelle bestellen**

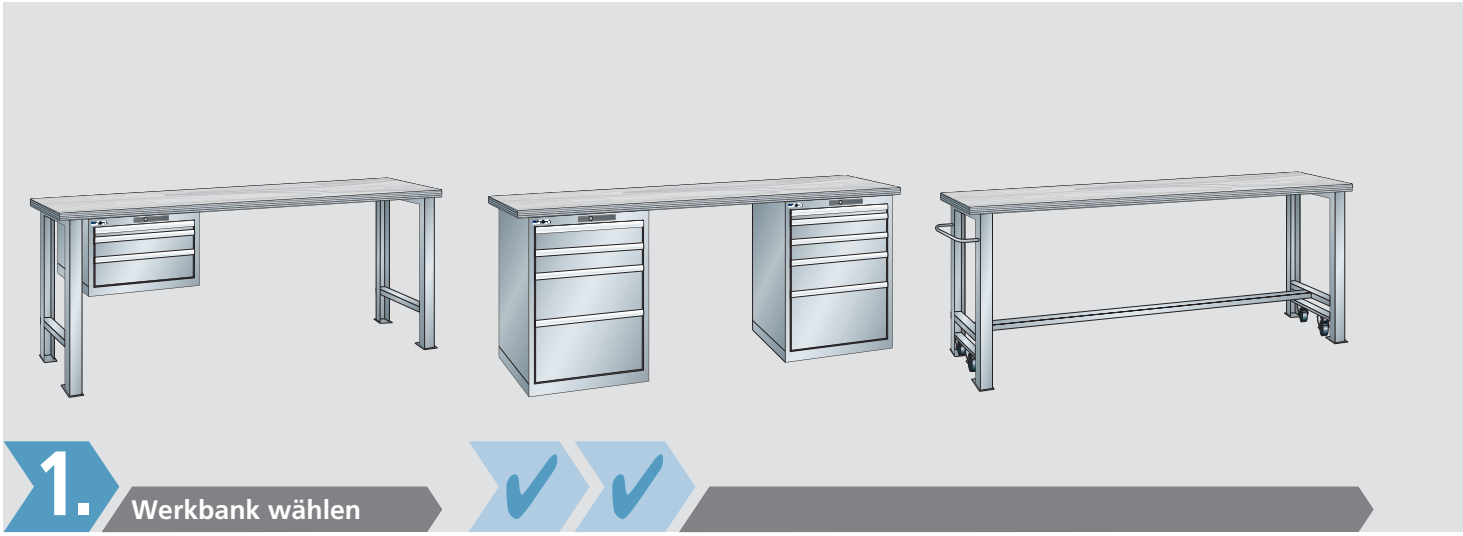

1. Werkbank wählen

oder:
B) **Werkbänke individuell konfigurieren und bestellen**



1. Werkbankplatte

Als Erstes wählen Sie die Grösse und das Material Ihrer Werkbankplatte. Es stehen 5 verschiedene Materialen mit jeweils verschiedenen Ausführungen zur Verfügung. Somit können Sie Ihre Werkbank von Beginn an Ihren persönlichen und betrieblichen Bedürfnissen anpassen.

2. Plattenzubehör

Nach der Wahl der Werkbankplatte bestimmen Sie Ihr Plattenzubehör. Hier stehen Ihnen unter anderem Blechbeläge, Kantenschutze, Rück- oder Seitenwände zur Verfügung.

3. Unterbauten

Bestimmen Sie nun den Unterbau Ihrer Werkbank. Auch hier können Sie wieder zwischen mehreren Varianten und Ausführungen wählen, von Werkbankfüssen über Werkbankschubladen oder Schubladenschränken bis hin zu Schraubstock- oder Aggregatschränken.

www.lista.com © 2014

Vorkonfiguriert bestellen



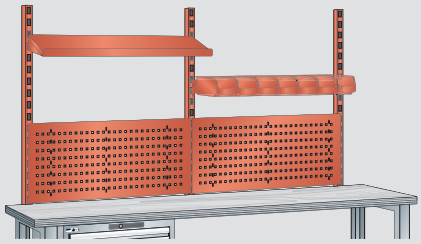

4. Unterbautenzubehör

5. Aufbauten + Zubehör

Bestellen

Individuell bestellen



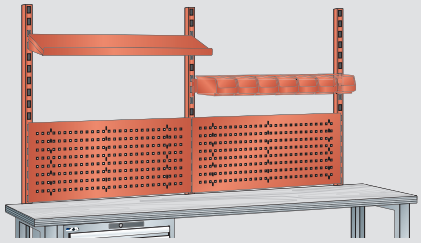

4. Unterbautenzubehör

5. Aufbauten + Zubehör

Bestellen

Zu den Unterbauten gibt es das passende Zubehör, welches Sie in diesem Schritt wählen können. Auch hier finden Sie eine grosse Auswahl an Möglichkeiten, Ihre Werkbank auszurüsten.

Zuletzt wählen Sie die Aufbauten Ihrer Werkbank. Individualisieren Sie von Tragsäulen und Geräteschienen über Rückwände bis hin zur Beleuchtung Ihren Arbeitsplatz (ab Seite 402).

© 2014 www.lista.com

Bestellung leicht gemacht:

✓ ✓ ✓ 4. 5.

Bestellfähig vorkonfiguriert sind:
je nach Wahl Schrankgehäuse mit Schliesssystem und Schubladen

Optional bestellbar:
4. Zubehör für Unterbauten
5. Aufbauten und Zubehör

Vorkonfigurierte Werkbänke
mit Multiplexplatte

10 Years Guarantee | bis 3000 | 75

T 700 mm



1 Werkbankplatte
2 Werkbankfüsse

Breite mm	Tiefe mm	Höhe mm			Art.-Nr.	
1500	700	840	Multiplex	-	**78.389.**XXX	
1500	700	890	Multiplex	-	**78.395.**XXX	
2000	700	840	Multiplex	-	**78.394.**XXX	
2000	700	890	Multiplex	-	**78.396.**XXX	



1 Werkbankplatte
1 Schubladenschrank
H 383 mm
3 Schubladen
50 mm
100 mm
150 mm
2 Werkbankfüsse

Breite mm	Tiefe mm	Höhe mm			Art.-Nr.	
1500	700	840	Multiplex	Key Lock	**78.397.**XXX	
1500	700	840	Multiplex	Code Lock	**78.399.**XXX	
2000	700	840	Multiplex	Key Lock	**78.398.**XXX	
2000	700	840	Multiplex	Code Lock	**78.874.**XXX	
1500	700	890	Multiplex	Key Lock	**78.875.**XXX	
1500	700	890	Multiplex	Code Lock	**78.877.**XXX	
2000	700	890	Multiplex	Key Lock	**78.876.**XXX	
2000	700	890	Multiplex	Code Lock	**78.878.**XXX	



Art.-Nr. **78.395.010**
Lichtblau, RAL 5012

www.lista.com © 2014



LISTA

B 1500/2000 mm

459 x 459 mm

T 700 mm



1 Werkbankplatte
1 Schubladenschrank H 800 mm
4 Schubladen
100 mm
100 mm
200 mm
300 mm
1 Werkbankfuss

Breite mm	Tiefe mm	Höhe mm			Art.-Nr.	
1500	700	840	Multiplex	Key Lock	**78.879.**XXX	
1500	700	840	Multiplex	Code Lock	**78.886.**XXX	
2000	700	840	Multiplex	Key Lock	**78.885.**XXX	
2000	700	840	Multiplex	Code Lock	**78.887.**XXX	



1 Werkbankplatte
1 Schubladenschrank H 850 mm
5 Schubladen
100 mm
100 mm
150 mm
200 mm
200 mm
1 Werkbankfuss

Breite mm	Tiefe mm	Höhe mm			Art.-Nr.	
1500	700	890	Multiplex	Key Lock	**78.892.**XXX	
1500	700	890	Multiplex	Code Lock	**78.894.**XXX	
2000	700	890	Multiplex	Key Lock	**78.893.**XXX	
2000	700	890	Multiplex	Code Lock	**78.895.**XXX	

H 840/890 mm



1 Werkbankplatte
1 Schubladenschrank H 800 mm
5 Schubladen
50 mm
100 mm
100 mm
150 mm
300 mm
1 Werkbankfuss

Breite mm	Tiefe mm	Höhe mm			Art.-Nr.	
1500	700	840	Multiplex	Key Lock	**78.888.**XXX	
1500	700	840	Multiplex	Code Lock	**78.890.**XXX	
2000	700	840	Multiplex	Key Lock	**78.889.**XXX	
2000	700	840	Multiplex	Code Lock	**78.891.**XXX	



1 Werkbankplatte
1 Schubladenschrank H 850 mm
6 Schubladen
50 mm
100 mm
100 mm
150 mm
150 mm
200 mm
1 Werkbankfuss

Breite mm	Tiefe mm	Höhe mm			Art.-Nr.	
1500	700	890	Multiplex	Key Lock	**78.896.**XXX	
1500	700	890	Multiplex	Code Lock	**78.898.**XXX	
2000	700	890	Multiplex	Key Lock	**78.897.**XXX	
2000	700	890	Multiplex	Code Lock	**78.899.**XXX	

Ausstattung

Mit Multiplexplatte inklusive Vormontage und Befestigungsmaterial. Schubladenschrank sowohl rechts als auch links montierbar.

Stärke Multiplexplatte	40 mm
Höhe Werkbankfüsse	800/850 mm
Breite Schubladenschrank	564 mm
Tiefe Schubladenschrank	572 mm
Schubladentragkraft	75 kg

Belastungen siehe Seite 318.

18 x 27 E **27 x 27 E** 36 x 27 E

Diese Werkbank-Bestellbeispiele sind mit Schubladenschränken der Grösse 27 x 27 E ausgestattet. Jede Werkbank ist auch mit Schubladenschränken der Grössen 18 x 27 E und 36 x 27 E erhältlich.

© 2014 www.lista.com

Vorkonfigurierte Werkbänke
mit Multiplex- oder Buchenplatte

T 750/800 mm



1 Werkbankplatte
2 Werkbankfüsse



1 Werkbankplatte
1 Werkbankschublade 150 mm
2 Werkbankfüsse

Breite mm	Tiefe mm	Höhe mm			Art.-Nr.	
1500	750	840	Multiplex	-	**40.961.**XXX	
1500	750	890	Multiplex	-	**78.900.**XXX	
1500	800	850	Buche	-	**88.141.**XXX	
1500	800	900	Buche	-	**78.902.**XXX	
2000	750	840	Multiplex	-	**40.963.**XXX	
2000	750	890	Multiplex	-	**78.901.**XXX	
2000	800	850	Buche	-	**88.143.**XXX	
2000	800	900	Buche	-	**78.903.**XXX	

Breite mm	Tiefe mm	Höhe mm			Art.-Nr.	
1500	750	840	Multiplex	Key Lock	**40.934.**XXX	
1500	750	890	Multiplex	Key Lock	**78.904.**XXX	
1500	800	850	Buche	Key Lock	**59.189.**XXX	
1500	800	900	Buche	Key Lock	**78.906.**XXX	
2000	750	840	Multiplex	Key Lock	**40.936.**XXX	
2000	750	890	Multiplex	Key Lock	**78.905.**XXX	
2000	800	850	Buche	Key Lock	**59.191.**XXX	
2000	800	900	Buche	Key Lock	**78.907.**XXX	



Art.-Nr. **78.914.514**
Gestell: Lichtgrau, RAL 7035
Fronten: Lichtblau, RAL 5012

18 x 27 E | 27 x 27 E | 36 x 27 E | 18 x 36 E | **27 x 36 E** | 36 x 36 E

Diese Werkbank-Bestellbeispiele sind mit Schubladenschränken der Grösse 27 x 36 E ausgestattet. Jede Werkbank ist auch mit Schubladenschränken der Grössen 18 x 27 E, 27 x 27 E, 36 x 27 E, 18 x 36 E und 36 x 36 E erhältlich.

www.lista.com © 2014

B 1500/2000 mm

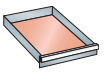
459 x 612 mm

T 750/800 mm



1 Werkbankplatte
1 Schubladenschrank
H 383 mm
3 Schubladen
50 mm
100 mm
150 mm
2 Werkbankfüsse

H 840/850/890/900 mm



1 Werkbankplatte
1 Schubladenschrank
H 533 mm
4 Schubladen
50 mm
100 mm
100 mm
200 mm
2 Werkbankfüsse

Breite mm	Tiefe mm	Höhe mm			Art.-Nr.	
1500	750	840	Multiplex	Key Lock	**59.005.**XXX	
1500	750	840	Multiplex	Code Lock	**78.194.**XXX	
1500	750	890	Multiplex	Key Lock	**78.908.**XXX	
1500	750	890	Multiplex	Code Lock	**78.909.**XXX	
1500	800	850	Buche	Key Lock	**59.213.**XXX	
1500	800	850	Buche	Code Lock	**78.196.**XXX	
1500	800	900	Buche	Key Lock	**78.912.**XXX	
1500	800	900	Buche	Code Lock	**78.913.**XXX	
2000	750	840	Multiplex	Key Lock	**59.007.**XXX	
2000	750	840	Multiplex	Code Lock	**78.195.**XXX	
2000	750	890	Multiplex	Key Lock	**78.910.**XXX	
2000	750	890	Multiplex	Code Lock	**78.911.**XXX	
2000	800	850	Buche	Key Lock	**59.215.**XXX	
2000	800	850	Buche	Code Lock	**78.197.**XXX	
2000	800	900	Buche	Key Lock	**78.914.**XXX	
2000	800	900	Buche	Code Lock	**78.915.**XXX	

Breite mm	Tiefe mm	Höhe mm			Art.-Nr.	
1500	750	840	Multiplex	Key Lock	**59.019.**XXX	
1500	750	840	Multiplex	Code Lock	**78.198.**XXX	
1500	750	890	Multiplex	Key Lock	**78.916.**XXX	
1500	750	890	Multiplex	Code Lock	**78.917.**XXX	
1500	800	850	Buche	Key Lock	**59.008.**XXX	
1500	800	850	Buche	Code Lock	**78.200.**XXX	
1500	800	900	Buche	Key Lock	**78.920.**XXX	
1500	800	900	Buche	Code Lock	**78.921.**XXX	
2000	750	840	Multiplex	Key Lock	**59.040.**XXX	
2000	750	840	Multiplex	Code Lock	**78.199.**XXX	
2000	750	890	Multiplex	Key Lock	**78.918.**XXX	
2000	750	890	Multiplex	Code Lock	**78.919.**XXX	
2000	800	850	Buche	Key Lock	**59.013.**XXX	
2000	800	850	Buche	Code Lock	**78.201.**XXX	
2000	800	900	Buche	Key Lock	**78.922.**XXX	
2000	800	900	Buche	Code Lock	**78.923.**XXX	

Ausstattung

Mit Multiplex- oder Buchenplatte inklusive Vormontage und Befestigungsmaterial. Schubladenschrank sowohl rechts als auch links montierbar.

Stärke Multiplexplatte	40 mm
Stärke Buchenplatte	50 mm
Höhe Werkbankfüsse	800/850 mm
Breite Werkbankschublade	578 mm
Tiefe Werkbankschublade	725 mm
Breite Schubladenschrank	564 mm
Tiefe Schubladenschrank	725 mm
Schubladentragkraft	75 kg

Belastungen siehe Seite 318.

Farben



Schränke und Füsse in 12 Standardfarben, 6 Farbkombinationen und 12 weiteren Farben mit Aufpreis erhältlich. Bei Bestellung den gewünschten dreistelligen Farbcode (anstelle XXX) einsetzen. Wunschfarben auf Anfrage.

Farb-Informationen
siehe Ausklappseite

@ Lista online

Das gesamte Lista Sortiment bietet unzählige Lösungen für Ihre individuellen Anforderungen. Das Online-Kompendium 2, den Lista Konfigurator sowie Lista Script finden Sie hier:

www.lista.com



Weitere Schubladenschränke
siehe ab Seite 19

✓ ✓ ✓ 4. 5.

Bestellschritte 4.-5.:
siehe nachfolgende Seiten

© 2014 www.lista.com

Vorkonfigurierte Werkbänke
mit Multiplex- oder Buchenplatte

T 750/800 mm



1 Werkbankplatte
1 Schubladenschrank H 800 mm
4 Schubladen
100 mm
100 mm
200 mm
300 mm
1 Werkbankfuss

Breite mm	Tiefe mm	Höhe mm			Art.-Nr.	
1500	750	840	Multiplex	Key Lock	**59.039.**XXX	
1500	750	840	Multiplex	Code Lock	**78.202.**XXX	
1500	800	850	Buche	Key Lock	**59.009.**XXX	
1500	800	850	Buche	Code Lock	**78.204.**XXX	
2000	750	840	Multiplex	Key Lock	**59.041.**XXX	
2000	750	840	Multiplex	Code Lock	**78.203.**XXX	
2000	800	850	Buche	Key Lock	**59.014.**XXX	
2000	800	850	Buche	Code Lock	**78.205.**XXX	



1 Werkbankplatte
1 Schubladenschrank H 800 mm
5 Schubladen
50 mm
100 mm
100 mm
150 mm
300 mm
1 Werkbankfuss

Breite mm	Tiefe mm	Höhe mm			Art.-Nr.	
1500	750	840	Multiplex	Key Lock	**40.970.**XXX	
1500	750	840	Multiplex	Code Lock	**78.206.**XXX	
1500	800	850	Buche	Key Lock	**39.719.**XXX	
1500	800	850	Buche	Code Lock	**78.208.**XXX	
2000	750	840	Multiplex	Key Lock	**40.972.**XXX	
2000	750	840	Multiplex	Code Lock	**78.207.**XXX	
2000	800	850	Buche	Key Lock	**39.721.**XXX	
2000	800	850	Buche	Code Lock	**78.209.**XXX	



1 Werkbankplatte
1 Schubladenschrank H 850 mm
5 Schubladen
100 mm
100 mm
150 mm
200 mm
200 mm
1 Werkbankfuss

Breite mm	Tiefe mm	Höhe mm			Art.-Nr.	
1500	750	890	Multiplex	Key Lock	**78.924.**XXX	
1500	750	890	Multiplex	Code Lock	**78.925.**XXX	
1500	800	900	Buche	Key Lock	**78.928.**XXX	
1500	800	900	Buche	Code Lock	**78.929.**XXX	
2000	750	890	Multiplex	Key Lock	**78.926.**XXX	
2000	750	890	Multiplex	Code Lock	**78.927.**XXX	
2000	800	900	Buche	Key Lock	**78.930.**XXX	
2000	800	900	Buche	Code Lock	**78.931.**XXX	



1 Werkbankplatte
1 Schubladenschrank H 850 mm
6 Schubladen
50 mm
100 mm
100 mm
150 mm
150 mm
200 mm
1 Werkbankfuss

Breite mm	Tiefe mm	Höhe mm			Art.-Nr.	
1500	750	890	Multiplex	Key Lock	**78.932.**XXX	
1500	750	890	Multiplex	Code Lock	**78.933.**XXX	
1500	800	900	Buche	Key Lock	**78.936.**XXX	
1500	800	900	Buche	Code Lock	**78.937.**XXX	
2000	750	890	Multiplex	Key Lock	**78.934.**XXX	
2000	750	890	Multiplex	Code Lock	**78.935.**XXX	
2000	800	900	Buche	Key Lock	**78.938.**XXX	
2000	800	900	Buche	Code Lock	**78.939.**XXX	

Farben
Schränke und Füsse in 12 Standardfarben, 6 Farbkombinationen und 12 weiteren Farben mit Aufpreis erhältlich. Bei Bestellung den gewünschten dreistelligen Farbcode (anstelle XXX) einsetzen. Wunschfarben auf Anfrage.

Farb-Informationen siehe Ausklappseite



18 x 27 E | 27 x 27 E | 36 x 27 E | 18 x 36 E | **27 x 36 E** | 36 x 36 E

Diese Werkbank-Bestellbeispiele sind mit Schubladenschränken der Grösse 27 x 36 E ausgestattet. Jede Werkbank ist auch mit Schubladenschränken der Grössen 18 x 27 E, 27 x 27 E, 36 x 27 E, 18 x 36 E und 36 x 36 E erhältlich.

www.lista.com © 2014

B 1500/2000 mm

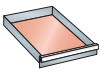
459 x 612 mm

T 750/800 mm



1 Werkbankplatte
2 Schubladenschränke H 800 mm
4 & 5 Schubladen
100 mm 50 mm
100 mm 100 mm
200 mm 100 mm
300 mm 150 mm
300 mm

Breite mm	Tiefe mm	Höhe mm			Art.-Nr.	
2000	750	840	Multiplex	Key Lock	**59.051.**XXX	
2000	750	840	Multiplex	Code Lock	**78.210.**XXX	
2000	800	850	Buche	Key Lock	**59.018.**XXX	
2000	800	850	Buche	Code Lock	**78.211.**XXX	

H 840/850/890/900 mm



1 Werkbankplatte
2 Schubladenschränke H 850 mm
5 & 6 Schubladen
100 mm 50 mm
100 mm 100 mm
150 mm 100 mm
200 mm 150 mm
200 mm 150 mm
200 mm

Breite mm	Tiefe mm	Höhe mm			Art.-Nr.	
2000	750	890	Multiplex	Key Lock	**78.940.**XXX	
2000	750	890	Multiplex	Code Lock	**78.941.**XXX	
2000	800	900	Buche	Key Lock	**78.942.**XXX	
2000	800	900	Buche	Code Lock	**78.943.**XXX	

Mobile Ausführungen mit Multiplex- oder Buchenplatte

T 750/800 mm



1 Werkbankplatte
2 Werkbankfüsse mit je 2 Lenkrollen Nylon Ø 100 mm, ein- und ausklappbar, davon ein Fuss mit Stossgriff
1 Strebe
1 Drehhebel

Breite mm	Tiefe mm	Höhe mm			Art.-Nr.	
1500	750	840/865	Multiplex	-	**78.948.**XXX	
1500	750	890/915	Multiplex	-	**78.944.**XXX	
1500	800	850/875	Buche	-	**78.950.**XXX	
1500	800	900/925	Buche	-	**78.946.**XXX	
2000	750	840/865	Multiplex	-	**78.949.**XXX	
2000	750	890/915	Multiplex	-	**78.945.**XXX	
2000	800	850/875	Buche	-	**78.951.**XXX	
2000	800	900/925	Buche	-	**78.947.**XXX	

Ausstattung

Mit Multiplex- oder Buchenplatte inklusive Vormontage und Befestigungsmaterial. Schubladenschrank sowohl rechts als auch links montierbar.

Stärke Multiplexplatte	40 mm
Stärke Buchenplatte	50 mm
Höhe Werkbankfüsse	800/850 mm
Breite Schubladenschrank	564 mm
Tiefe Schubladenschrank	725 mm
Schubladentragkraft	75 kg

Belastungen siehe Seite 318.

@ Lista online

Das gesamte Lista Sortiment bietet unzählige Lösungen für Ihre individuellen Anforderungen. Das Online-Kompendium 2, den Lista Konfigurator sowie Lista Script finden Sie hier:

www.lista.com



Weitere Schubladenschränke siehe ab Seite 19

Einteilungsmaterial und Beschriftungssystem siehe ab Seite 706

✓ ✓ ✓ 4. 5.

Bestellschritte 4.-5.: siehe nachfolgende Seiten

© 2014 www.lista.com

Werkbänke

Bestellschritte individuelle Konfiguration:

1. 2. 3. 4. 5.

Noch zu wählen auf dieser und den folgenden Seiten:

1. Werkbankplatten
2. Zubehör für Werkbankplatten
3. Unterbauten
4. Zubehör für Unterbauten
5. Aufbauten und Zubehör

1. Werkbankplatten aus Multiplex



Merkmale

- Werkbankplatte, universell einsetzbar
- Bestens für allgemeine Arbeiten geeignet
- Aus gedämpften Buchenfurnieren, mehrschichtig wasserfest verleimt (DIN 68 705)
- Kanten gebrochen, Oberfläche geschliffen, geölt und gewachst
- Spritzwasserfest, schmutzabweisend und weitestgehend unempfindlich gegen Öl und Fett
- Die Oberfläche kann leichte Holzverfärbungen und gesunde Wirbel aufweisen, Kanten können vereinzelt sauber ausgekittete Randrisse besitzen (EN 635-2 (B))
- 6 Standard-Ausführungen stehen zur Auswahl
- Stahl-Kantenschutzwinkel, Rück- und Seitenwände stehen optional zur Verfügung
- Max. Sondergrössen siehe Seite 330
- Andere Platten-Ausführungen auf Anfrage

1. Werkbankplatten aus Multiplex mit Chrom- oder sendzimirverzinktem Stahlblechbelag



Merkmale

- Werkbankplatte aus Multiplex mit rostfreiem Chromstahl-Blechbelag, 1,5 mm stark (CrNi 1.4301/IIIc-2B)
- Perfekt einsetzbar in folgenden Gebieten: Lackierereien, Lackherstellung, Chemieindustrie, Labor und Lebensmittelindustrie
- Oberfläche gut zu reinigen
- Hohe Kratzfestigkeit und Chemikalienbeständigkeit
- Kanten allseitig mit Chromstahl-Abbug, Ecken geschweisst und geschliffen, in verschiedenen Massen verfügbar
- Sendzimirverzinkter Stahlbelag, 1,5 mm stark (DX51D+Z275), siehe Seite 340
- Kanten allseitig mit sendzimirverzinktem Abbug, Ecken ungeschweisst (auf Anfrage erhältlich)
- Einsatzgebiete: Schweissarbeiten, KFZ-Betriebe, Maschinenbau, Baustoffherstellung, Schlossereien, Stahl- und Metallbau
- Weitere Merkmale wie Multiplexplatten, siehe oben

Zubehör für Werkbankplatten siehe ab Seite 340

www.lista.com © 2014



Multiplexplatten

Platten 40 und 50 mm stark. Exklusive Vormontage und Befestigungsmaterial. Diese müssen je nach Unterbau zusätzlich bestellt werden (siehe Seite 343).



Multiplexplatten mit Rückwand

Platten 40 und 50 mm stark. Rückwandhöhe 150 mm, Rückwandstärke 20 mm. Rückwand aus Multiplex. Exklusive Vormontage und Befestigungsmaterial. Diese müssen je nach Unterbau zusätzlich bestellt werden (siehe Seite 343).



Multiplexplatten mit Stahl-Kantenschutzwinkel frontseitig

Platten 40 und 50 mm stark. Exklusive Vormontage und Befestigungsmaterial. Diese müssen je nach Unterbau zusätzlich bestellt werden (siehe Seite 343).

Multiplexplatten mit Stahl-Kantenschutzwinkel frontseitig und Rückwand

Platten 40 und 50 mm stark. Rückwandhöhe 150 mm, Rückwandstärke 20 mm. Rückwand aus Multiplex. Exklusive Vormontage und Befestigungsmaterial. Diese müssen je nach Unterbau zusätzlich bestellt werden (siehe Seite 343).



Tipp

Rück- und Seitenwände
Um das Herunterfallen von Hilfsmaterialien und Kleinteilen zu verhindern, bietet sich die Montage von Rück- und Seitenwänden an den Werkbankplatten an. Diese sind individuell beim Zubehör bestellbar (Seite 341).



Hinweis
Andere Platten-Ausführungen und -Abmessungen auf Anfrage.

Multiplexplatten mit Chromstahl-Blechbelag

Platten 40 und 50 mm stark, Chromstahl-Blechbelag 1,5 mm frontseitig nach unten und 15 mm nach innen eingelassen, hinten nach unten gebogen und verschraubt. Blechabdeckungen seitlich offen, die Multiplexplatte ist sichtbar. Exklusive Vormontage und Befestigungsmaterial. Diese müssen je nach Unterbau zusätzlich bestellt werden (siehe Seite 343).



Multiplexplatten mit Chromstahl-Blechbelag allseitig

Multiplexplatten 40 mm stark in Tiefe 750 mm gibt es neu auch mit allseitigem Abschluss. Der Chromstahl-Blechbelag 1,5 mm wird allseitig nach unten gebogen und die Ecken werden verschweisst und geschliffen. Exklusive Vormontage und Befestigungsmaterial. Diese müssen je nach Unterbau zusätzlich bestellt werden (siehe Seite 343).



1. 2. 3. 4. 5.

Bestellschritte 2.-5.:
siehe nachfolgende Seiten

© 2014 www.lista.com

1. Werkbankplatten
aus Multiplex in allen Ausführungen

B → mm		1500		2000		2500		3000*	
T ↗ 700 mm	Stärke mm	Art.-Nr.		Art.-Nr.		Art.-Nr.		Art.-Nr.	
Standard	40	42.850.000		42.851.000		42.852.000		42.853.000	
	50	42.854.000		42.855.000		42.856.000		42.857.000	
mit Rückwand	40	89.616.000		89.617.000		89.618.000		89.619.000	
	50	89.620.000		89.621.000		89.622.000		89.623.000	
mit Stahl-Kantenschutzwinkel frontseitig	40	42.874.000		42.875.000		42.876.000		42.877.000	
	50	42.878.000		42.879.000		42.880.000		42.881.000	
mit Stahl-Kantenschutzwinkel frontseitig und Rückwand	40	89.656.000		89.657.000		89.658.000		89.659.000	
	50	89.660.000		89.661.000		89.662.000		89.663.000	
mit Chromstahl-Blechbelag	40	42.898.000		42.899.000		42.900.000		42.901.000	
	50	42.902.000		42.903.000		42.904.000		42.905.000	

B → mm		1500		1515		1530		2000		2015	
T ↗ 800 mm	Stärke mm	Art.-Nr.		Art.-Nr.		Art.-Nr.		Art.-Nr.		Art.-Nr.	
Standard	40	39.035.000		89.600.000		89.604.000		39.037.000		89.601.000	
	50	40.185.000		89.608.000		89.612.000		40.187.000		89.609.000	
mit Rückwand	40	89.632.000		-		-		89.633.000		-	
	50	89.636.000		-		-		89.637.000		-	
mit Stahl-Kantenschutzwinkel frontseitig	40	39.767.000		89.640.000		89.644.000		39.768.000		89.641.000	
	50	40.195.000		89.648.000		89.652.000		40.197.000		89.649.000	
mit Stahl-Kantenschutzwinkel frontseitig und Rückwand	40	89.672.000		-		-		89.673.000		-	
	50	89.676.000		-		-		89.677.000		-	
mit Chromstahl-Blechbelag	40	42.914.000		-		-		42.915.000		-	
	50	42.918.000		-		-		42.919.000		-	

Max. Sondergrössen Multiplexplatten

Multiplexplatte: max. Grösse 2500 x 1250 mm (B x T). Kanten gebrochen, Oberfläche geschliffen, geölt und gewachst.

Stärke mm	max. Auflage-abstand mm	max. Belastung kg	Art.-Nr.	
20	720	300	**39.880.000**	
30	1300	300	**39.879.000**	
40	1800	350	**39.344.000**	
50	2300	350	**41.995.000**	



Zubehör für Werkbankplatten siehe ab Seite 340

www.lista.com © 2014

B mm		1500		2000		2500		3000*	
T 750 mm	Stärke mm	Art.-Nr.		Art.-Nr.		Art.-Nr.		Art.-Nr.	
Standard	40	40.025.000		40.027.000		40.028.000		42.858.000	
	50	40.045.000		40.047.000		40.048.000		42.859.000	
mit Rückwand	40	89.624.000		89.625.000		89.626.000		89.627.000	
	50	89.628.000		89.629.000		89.630.000		89.631.000	
mit Stahl-Kantenschutzwinkel frontseitig	40	40.035.000		40.037.000		40.038.000		42.882.000	
	50	40.055.000		40.057.000		40.058.000		42.883.000	
mit Stahl-Kantenschutzwinkel frontseitig und Rückwand	40	89.664.000		89.665.000		89.666.000		89.667.000	
	50	89.668.000		89.669.000		89.670.000		89.671.000	
mit Chromstahl-Blechbelag	40	42.906.000		42.907.000		42.908.000		42.909.000	
	50	42.910.000		42.911.000		42.912.000		42.913.000	
mit Chromstahl-Blechbelag allseitig	40	89.680.000		89.681.000		89.682.000		89.683.000	

	2030		2500		2515		2530		3000*		3015**		3030***	
	Art.-Nr.		Art.-Nr.		Art.-Nr.		Art.-Nr.		Art.-Nr.		Art.-Nr.		Art.-Nr.	
	89.605.000		39.039.000		89.602.000		89.606.000		42.860.000		89.603.000		89.607.000	
	89.613.000		40.188.000		89.610.000		89.614.000		42.861.000		89.611.000		89.615.000	
	-		89.634.000		-		-		89.635.000		-		-	
	-		89.638.000		-		-		89.639.000		-		-	
	89.645.000		39.769.000		89.642.000		89.646.000		42.884.000		89.643.000		89.647.000	
	89.653.000		40.198.000		89.650.000		89.654.000		42.885.000		89.651.000		89.655.000	
	-		89.674.000		-		-		89.675.000		-		-	
	-		89.678.000		-		-		89.679.000		-		-	
	-		42.916.000		-		-		42.917.000		-		-	
	-		42.920.000		-		-		42.921.000		-		-	

* 3000 mm = 2x 1500 mm verleimt
** 3015 mm = 1500 + 1515 mm verleimt
*** 3030 mm = 1500 + 1530 mm verleimt

i Tipp

Werkbankplatten in Überlänge
Die linke und rechte Stütze einer Werkbank-Kombination stehen grundsätzlich 15 mm über dem Plattenende. Vorteil ist: Sie können Werkbank-Verkettungen im Raster der verschiedenen Modulbreiten planen. Wenn sie wünschen, dass die Stützen bündig mit der Platte sind, können in der Plattentiefe 800 mm verschiedene Platten mit Überlängen von 30 mm bei alleinstehenden Werkbänken und 15 mm bei der ersten und letzten Platte einer Verkettung gewählt werden.





1. 2. 3. 4. 5.

Bestellschritte 2.-5.:
siehe nachfolgende Seiten

© 2014 www.lista.com

Werkbänke

Bestellschritte individuelle Konfiguration:

1. 2. 3. 4. 5.

Noch zu wählen auf dieser und den folgenden Seiten:

1. Werkbankplatten
2. Zubehör für Werkbankplatten
3. Unterbauten
4. Zubehör für Unterbauten
5. Aufbauten und Zubehör

1. Werkbankplatten aus Buche



Merkmale

- Massive Werkbankplatte, perfekt für schwerste Arbeiten in Schlossereien, Stahlindustrie, Industrie/Gewerbe, Schreinereien, KFZ, Schulen und Maschinenbau
- Sehr formstabil, für höchste Gewichtsbelastungen ausgelegt (hohe Schlagfestigkeit)
- Aus gedämpften Buchenstäben, keilgezinkt, wasserfest verleimt (Verklebungsklasse D3)
- Kanten gebrochen, Oberfläche geschliffen, geölt und gewachst
- Spritzwasserfest, schmutzabweisend und weitestgehend unempfindlich gegen Öl und Fett
- Die Oberfläche kann leichte Holzverfärbungen und gesunde Wirbel aufweisen (DIN 68 705, Güteklasse 1)
- 4 Standard-Ausführungen stehen zur Auswahl
- Stahl-Kantenschutzwinkel, Rück- und Seitenwände stehen optional zur Verfügung
- Max. Sondergrössen siehe Seite 334
- Andere Platten-Ausführungen auf Anfrage



www.lista.com © 2014



Buchenplatten
Platten 40 und 50 mm stark. Exklusive Vormontage und Befestigungsmaterial. Diese müssen je nach Unterbau zusätzlich bestellt werden (siehe Seite 343).



Buchenplatten mit Rückwand
Platten 40 und 50 mm stark. Rückwandhöhe 150 mm, Rückwandstärke 20 mm. Rückwand aus Multiplex. Exklusive Vormontage und Befestigungsmaterial. Diese müssen je nach Unterbau zusätzlich bestellt werden (siehe Seite 343).



Buchenplatten mit Stahl-Kantenschutzwinkel frontseitig
Platten 40 und 50 mm stark. Exklusive Vormontage und Befestigungsmaterial. Diese müssen je nach Unterbau zusätzlich bestellt werden (siehe Seite 343).

Buchenplatten mit Stahl-Kantenschutzwinkel frontseitig und Rückwand
Platten 40 und 50 mm stark. Rückwandhöhe 150 mm, Rückwandstärke 20 mm. Rückwand aus Multiplex. Exklusive Vormontage und Befestigungsmaterial. Diese müssen je nach Unterbau zusätzlich bestellt werden (siehe Seite 343).



Hinweis

Qualität und Lieferung
Lista garantiert für einwandfreie Qualität Ihrer Buchenplatten bei Lieferung. Dies ist ein natürliches Holzprodukt. Auf der Plattenunterseite kommen Äste oder ausgebesserte Stellen vor. Die Lagerung muss horizontal, auf flachem Untergrund, trocken, witterungsgeschützt und beidseitig abgedeckt erfolgen. Luftfeuchtigkeitsunterschiede sollten vermieden werden.

Die Buchenplatten müssen zwingend mit den Unterbauten verschraubt werden. Idealerweise bestellen Sie die passende Vormontage zur einfachen Montage.

Die Buchenplatten dürfen nicht mit Stahlblechbelägen versehen werden, da sich sonst die Platte verziehen kann.



Hinweis
Andere Platten-Ausführungen und -Abmessungen auf Anfrage.

Lista online

Das gesamte Lista Sortiment bietet unzählige Lösungen für Ihre individuellen Anforderungen. Das Online-Kompendium 2, den Lista Konfigurator sowie Lista Script finden Sie hier:

www.lista.com



Zubehör für Werkbankplatten
siehe ab Seite 340

1. 2. 3. 4. 5.

Bestellschritte 2.-5.:
siehe nachfolgende Seiten

© 2014 www.lista.com

1. Werkbankplatten aus Buche

B → mm		1500		2000		2500		3000	
T ↗ 700 mm	Stärke mm	Art.-Nr.		Art.-Nr.		Art.-Nr.		Art.-Nr.	
Standard	40	89.684.000		89.685.000		89.686.000		89.687.000	
	50	89.688.000		89.689.000		89.690.000		89.691.000	
mit Rückwand	40	89.716.000		89.717.000		89.718.000		89.719.000	
	50	89.720.000		89.721.000		89.722.000		89.723.000	
mit Stahl-Kantenschutzwinkel frontseitig	40	89.740.000		89.741.000		89.742.000		89.743.000	
	50	89.744.000		89.745.000		89.746.000		89.747.000	
mit Stahl-Kantenschutzwinkel frontseitig und Rückwand	40	89.772.000		89.773.000		89.774.000		89.775.000	
	50	89.776.000		89.777.000		89.778.000		89.779.000	

B → mm		1500		1515		1530		2000		2015	
T ↗ 800 mm	Stärke mm	Art.-Nr.		Art.-Nr.		Art.-Nr.		Art.-Nr.		Art.-Nr.	
Standard	40	89.696.000		89.700.000		89.704.000		89.697.000		89.701.000	
	50	39.015.000		89.708.000		89.712.000		39.017.000		89.709.000	
mit Rückwand	40	89.732.000		-		-		89.733.000		-	
	50	89.736.000		-		-		89.737.000		-	
mit Stahl-Kantenschutzwinkel frontseitig	40	89.752.000		89.756.000		89.760.000		89.753.000		89.757.000	
	50	39.329.000		89.764.000		89.768.000		39.331.000		89.765.000	
mit Stahl-Kantenschutzwinkel frontseitig und Rückwand	40	89.788.000		-		-		89.789.000		-	
	50	89.792.000		-		-		89.793.000		-	

Max. Sondergrössen Buchenplatten

Buchenplatte: max. Grösse 3000 x 1200 mm (B x T).
Kanten gebrochen, Oberfläche geschliffen,
geölt und gewachst.

Stärke mm	max. Auflage-abstand mm	max. Belastung kg	Art.-Nr.	
40	1800	350	39.075.000	
50	2300	350	39.020.000	



Zubehör für Werkbankplatten
siehe ab Seite 340

www.lista.com © 2014

B → mm		1500		2000		2500		3000	
T ↗ 750 mm	Stärke mm	Art.-Nr.		Art.-Nr.		Art.-Nr.		Art.-Nr.	
Standard	40	89.692.000		89.693.000		89.694.000		89.695.000	
	50	40.001.000		40.003.000		40.004.000		40.005.000	
mit Rückwand	40	89.724.000		89.725.000		89.726.000		89.727.000	
	50	89.728.000		89.729.000		89.730.000		89.731.000	
mit Stahl-Kantenschutzwinkel frontseitig	40	89.748.000		89.749.000		89.750.000		89.751.000	
	50	40.013.000		40.015.000		40.016.000		40.017.000	
mit Stahl-Kantenschutzwinkel frontseitig und Rückwand	40	89.780.000		89.781.000		89.782.000		89.783.000	
	50	89.784.000		89.785.000		89.786.000		89.787.000	

	2030		2500		2515		2530		3000		3015		3030	
	Art.-Nr.		Art.-Nr.		Art.-Nr.		Art.-Nr.		Art.-Nr.		Art.-Nr.		Art.-Nr.	
	89.705.000		89.698.000		89.702.000		89.706.000		89.699.000		89.703.000		89.707.000	
	89.713.000		39.018.000		89.710.000		89.714.000		39.019.000		89.711.000		89.715.000	
	-		89.734.000		-		-		89.735.000		-		-	
	-		89.738.000		-		-		89.739.000		-		-	
	89.761.000		89.754.000		89.758.000		89.762.000		89.755.000		89.759.000		89.763.000	
	89.769.000		39.332.000		89.766.000		89.770.000		39.333.000		89.767.000		89.771.000	
	-		89.790.000		-		-		89.791.000		-		-	
	-		89.794.000		-		-		89.795.000		-		-	

Tipp

Werkbankplatten in Überlänge
Die linke und rechte Stütze einer Werkbank-Kombination stehen grundsätzlich 15 mm über dem Plattenende. Vorteil ist: Sie können Werkbank-Verkettungen im Raster der verschiedenen Modulbreiten planen. Wenn sie wünschen, dass die Stützen bündig mit der Platte sind, können in der Plattentiefe 800 mm verschiedene Platten mit Überlängen von 30 mm bei alleinstehenden Werkbänken und 15 mm bei der ersten und letzten Platte einer Verkettung gewählt werden.





Hinweis
Andere Platten-Ausführungen und -Abmessungen auf Anfrage.

1. 2. 3. 4. 5.

Bestellschritte 2.-5.: siehe nachfolgende Seiten

© 2014 www.lista.com

1. Werkbankplatten aus Urphen



Merkmale

- Ideal für unterschiedlichste Einsatzbereiche in Schulen, Heimen, Lehrwerkstätten und in verschiedensten Gewerben (Stahlbau, Werkstätten, Prüfplätzen, Luftfahrt, Kunststoffindustrie u.a)
- Nutzschicht aus druckfestem, strapazierfähigem Urphen mit Rohdichte >1000 kg/m3
- Mittellage aus verzugsfreier, verdichteter Spanplatte, Güteklasse E1 (DIN 68 761), Gegenzug mit Hartpressplatte belegt
- Mit Buchenfurnierkante 3 mm und Buchenkante 10 mm
- Urphen ist sehr widerstandsfähig, spritzwasserfest und weitestgehend unempfindlich gegen Öl und Fett
- UV-Lackierung ist chemikalienbeständig nach DIN 68 861-1A (u.a. Aceton, Essigsäure, Reinigungsmittel)
- Schwer brennbar BKZ 5.3 (EMPA)
- Hohe Formstabilität, Schlag- und Kratzfestigkeit und vielfältige Möglichkeiten zur Nutzung und Farbgestaltung in 4 Farben
- 4 Standard-Ausführungen stehen zur Auswahl
- Stahl-Kantenschutz U-Profil, Rück- und Seitenwände stehen optional zur Verfügung, weitere Kantenschutzausführungen aus Alu und PVC auf Anfrage
- Max. Sondergrössen siehe Seite 337
- Andere Platten-Ausführungen auf Anfrage



Urphenplatten

Platten 50 mm stark mit Buchenfurnierkante allseitig 3 mm. Exklusive Vormontage und Befestigungsmaterial. Diese müssen je nach Unterbau zusätzlich bestellt werden (siehe Seite 343).



Urphenplatten mit Rückwand

Platten 50 mm stark mit Buchenfurnierkante 3-seitig 3 mm. Rückwandhöhe 150 mm, Rückwandstärke 20 mm. Rückwand aus Multiplex. Exklusive Vormontage und Befestigungsmaterial. Diese müssen je nach Unterbau zusätzlich bestellt werden (siehe Seite 343).



Urphenplatten mit Stahl-Kantenschutz U-Profil frontseitig

Platten 50 mm stark mit Buchenfurnierkante 3-seitig 3 mm. Exklusive Vormontage und Befestigungsmaterial. Diese müssen je nach Unterbau zusätzlich bestellt werden (siehe Seite 343).

Urphenplatten mit Stahl-Kantenschutz U-Profil frontseitig und Rückwand

Platten 50 mm stark. Rückwandhöhe 150 mm, Rückwandstärke 20 mm. Rückwand aus Multiplex. Exklusive Vormontage und Befestigungsmaterial. Diese müssen je nach Unterbau zusätzlich bestellt werden (siehe Seite 343).

www.lista.com © 2014

B → mm		1500		2000		2500		3000*	
T ↗ 750 mm	Stärke mm	Art.-Nr.		Art.-Nr.		Art.-Nr.		Art.-Nr.	
Standard	50	40.066.XXX		40.068.XXX		40.069.XXX		40.070.XXX	
mit Rückwand	50	89.796.XXX		89.797.XXX		89.798.XXX		89.799.XXX	
mit Stahl-Kantenschutz U-Profil frontseitig	50	40.078.XXX		40.080.XXX		40.081.XXX		40.082.XXX	
mit Stahl-Kantenschutz U-Profil frontseitig und Rückwand	50	89.804.XXX		89.805.XXX		89.806.XXX		89.807.XXX	

B → mm		1500		2000		2500		3000*	
T ↗ 800 mm	Stärke mm	Art.-Nr.		Art.-Nr.		Art.-Nr.		Art.-Nr.	
Standard	50	39.023.XXX		39.025.XXX		39.026.XXX		39.027.XXX	
mit Rückwand	50	89.800.XXX		89.801.XXX		89.802.XXX		89.803.XXX	
mit Stahl-Kantenschutz U-Profil frontseitig	50	39.603.XXX		39.605.XXX		39.606.XXX		39.607.XXX	
mit Stahl-Kantenschutz U-Profil frontseitig und Rückwand	50	89.808.XXX		89.809.XXX		89.810.XXX		89.811.XXX	

* Kern 2-teilig,
Oberseite ist bei 2600 mm (+/– 50 mm) gestossen.

Max. Sondergrösse Urphenplatten

Urphenplatte: max. Grösse 3500 x 1250 mm (B x T), **ohne Kanten**.
Farben: Grün, Blau, Grau, Rot. Bitte bei Bestellung die gewünschte Farbe angeben.

Stärke mm	max. Auflage-abstand mm	max. Belastung kg	Art.-Nr.	
50	1800	350	**39.957.000**	

Hinweis
Andere Platten-Ausführungen und -Abmessungen auf Anfrage.

Farbauswahl für Urphenplatten
Werkbankplatte, die den Einsatz in verschiedensten Anwendungsbereichen ermöglicht und Funktionalität mit aussergewöhnlichem Design verbindet. Platten in 4 Farben erhältlich. Bei Bestellung den gewünschten dreistelligen Farbcode (anstelle .XXX) einsetzen. Weitere 3 Wunschfarben auf Anfrage.

Hinweis: Aus drucktechnischen Gründen sind Abweichungen dieser Farbvorlage gegenüber dem Originalton möglich.

.900 **Grün**
.910 **Blau**
.920 **Grau**
.930 **Rot**

Buchenfurnier- und Alukanten
siehe Seite 340

1. 2. 3. 4. 5.

Bestellschritte 2.-5.:
siehe nachfolgende Seiten

© 2014 www.lista.com

1. Werkbankplatten aus Kunstharz

Merkmale

- Schichtstoffplatte, die sich hervorragend für Oberflächen eignet, die oft und gut gereinigt werden müssen
- Einsatzgebiete: Montageplätze, Labor, Prüftische, Lebensmittel, Chemieindustrie, Kunststoffindustrie, Elektro, Textil u.a.
- Mittellage aus nahezu verzugsfreier, verdichteter Spanplatte, Güteklasse E1, gefertigt nach Norm EN 312-3
- Oberfläche beidseitig HPL-Belag (High Pressure Laminat), 0,7 mm stark, Lichtgrau NCS S 1500-N, gefertigt nach Norm EN 438-2
- Mittellage und Oberfläche mit Ein-Komponenten-PVAC-Klebstoff nach Norm EN 204 verklebt
- Kanten allseitig mit PVC-Umleimer 2 mm grau
- Temperaturbeständigkeit bis 180 Grad während 20 Minuten, kurzzeitig beständig gegen Zigarettenglut
- Gute Abrieb- und Kratzfestigkeit, hohe Chemikalienbeständigkeit sowie resistent gegen Öl und Fett
- Kurzfristig beständig gegen schwache Säuren und Laugen
- Beständig gegen die meisten Lösemittel
- Keine statische Aufladung (kein ESD)
- 4 Standardbreiten stehen zur Auswahl
- Passende Rück- und Seitenwände mit Kunstharz beschichtet auf Anfrage erhältlich
- Max. Sondergrössen siehe unten
- Andere Platten-Ausführungen auf Anfrage

Kunstharzplatten hellgrau

Platten 40 mm stark. Kanten allseitig mit PVC-Umleimer 2 mm grau. Farbe Laminat Oberseite: Lichtgrau, NCS S 1500-N. Exklusive Vormontage und Befestigunsmaterial. Diese müssen je nach Unterbau zusätzlich bestellt werden (siehe Seite 343).

Max. Sondergrösse Kunstharzplatte

Stark mit Kunstharz belegt, Kanten allseitig mit grauem PVC-Umleimer 2 mm, Farbe Laminat Oberseite: Lichtgrau, NCS S 1500-N.

Kunstharzplatte: max. Grösse 3000 x 1000 mm (B x T)

Stärke mm	max. Auflage-abstand mm	max. Belastung kg	Einheit	Art.-Nr.	
40	1220	350	pro m²	**39.085.000**	

Abdeckplatte: max. Grösse 2740 x 1200 mm (B x T)

23	720	150	pro m²	**39.881.000**	

B → mm		1500		2000		2500		3000	
T ↗ 750 mm	Stärke mm	Art.-Nr.		Art.-Nr.		Art.-Nr.		Art.-Nr.	
Standard	**40**	**39.082.000**		**39.083.000**		**39.134.000**		**39.084.000**	
T ↗ 800 mm	Stärke mm	Art.-Nr.		Art.-Nr.		Art.-Nr.		Art.-Nr.	
Standard	**40**	**39.052.000**		**39.076.000**		**39.135.000**		**39.086.000**	

Lista online

Das gesamte Lista Sortiment bietet unzählige Lösungen für Ihre individuellen Anforderungen. Das Online-Kompendium 2, den Lista Konfigurator sowie Lista Script finden Sie hier:

www.lista.com



Hinweis
Andere Platten-Ausführungen und -Abmessungen auf Anfrage.

www.lista.com © 2014

1. Werkbankplatten aus Nitril

Merkmale

- Werkbankplatte mit rutsch- und stosshemmendem Gummibelag, vorwiegend geeignet für Arbeiten mit Maschinen- und Metallteilen
- Die richtige Wahl für folgende Einsatzgebiete: KFZ-Betriebe, Transportbetriebe, Maschinenbau, Gehäusebau, Montagebetriebe
- Stabiler Massivholzkern, beidseitig HDF beschichtet
- Deckbelag aus NBR-Gummi mittelhart (Nitril schwarz), 4 mm stark, mit glatter Oberfläche
- Buchenfurnierkante allseitig 3 mm
- Kantenausführungen aus Alu 2 mm (nur für Plattenstärke 50 mm) und PVC auf Anfrage
- Einsatzbereiche -10 bis +70 Grad
- Beständigkeiten: Gut bei Öl, gut bis bedingt bei Treibstoffen, keine Empfehlung bei Säure, Lauge und Aceton*
- 4 Standardbreiten stehen zur Auswahl
- Rück- und Seitenwände stehen optional zur Verfügung
- Max. Sondergrössen siehe unten
- Andere Platten-Ausführungen auf Anfrage

Nitrilpatten schwarz mit Buchenfurnierkante

Platten 40 und 50 mm stark. Exklusive Vormontage und Befestigungsmaterial. Diese müssen je nach Unterbau zusätzlich bestellt werden (siehe Seite 343).

Max. Sondergrösse Nitrilplatten

Nitrilplatte: max. Grösse 3000 x 1000 mm (B x T), 4 mm glatt, schwarz, mit Massivholzkern, beidseitig HDF beschichtet, **ohne Kanten**.

Stärke mm	max. Auflage-abstand mm	max. Belastung kg	Einheit	Art.-Nr.
40	1800	350	pro m²	**39.952.000**
50	2300	300	pro m²	**39.956.000**



B → mm		1500		2000		2500		3000	
T ↗ 750 mm	Stärke mm	Art.-Nr.		Art.-Nr.		Art.-Nr.		Art.-Nr.	
Standard	40	42.922.000		42.923.000		42.924.000		42.925.000	
	50	42.926.000		42.927.000		42.928.000		42.929.000	
T ↗ 800 mm	Stärke mm	Art.-Nr.		Art.-Nr.		Art.-Nr.		Art.-Nr.	
Standard	40	42.930.000		42.931.000		42.932.000		42.933.000	
	50	42.934.000		42.935.000		42.936.000		42.937.000	

Hinweis

*** Bei den Beständigkeitsempfehlungen handelt es sich um allgemeine Hinweise, die den Einfluss von Nebenfaktoren, wie Konzentration der Medien, Temperatur, Oxydation usw. unberücksichtigt lassen. Eine Verbindlichkeit kann deshalb aus den Angaben nicht hergeleitet werden. Je nach Substanzen sind Vorabklärungen der chemischen Verträglichkeiten dringend zu empfehlen.**

Buchenfurnier- und Alukanten
siehe Seite 340

1. 2. 3. 4. 5.
Bestellschritte 2.-5.:
siehe nachfolgende Seiten

© 2014 www.lista.com

Bestellschritte individuelle Konfiguration:

✓ 2. 3. 4. 5.

Noch zu wählen auf dieser und den folgenden Seiten:

2. Zubehör für Werkbankplatten
3. Unterbauten
4. Zubehör für Unterbauten
5. Aufbauten und Zubehör

2. Zubehör für Werkbankplatten
Plattenschutz, -wände und Ablagen



Stahl-Kantenschutzwinkel

Kantenschutzwinkel auf Oberseite versenkt und komplett montiert. Ausführung: Stahlblech.
Farbe L-Profil: Grau, NCS S 4502-B. Farbe U-Profil: Anthrazitgrau, RAL 7016.

Ausführung	Plattenstärke mm	Einheit	Art.-Nr.	
L-Profil für Multiplexplatten/Buchenplatten	40/50	pro lfm	**39.152.000**	
U-Profil für Urphenplatten	50	pro lfm	**39.032.000**	



Gehrungszuschlag zu Kantenschutz-U aus Stahl für Urphenplatte

Wird der Stahl-Kantenschutzwinkel über eine oder mehrere Ecken der Werkbankplatte geführt, muss pro Ecke eine Eckschweissung miteingerechnet werden.

Ausführung	pro Ecke / Ausführung	Art.-Nr.	
Eckschweissung	1, 2, 4	**39.298.000**	

Blechbeläge

Blechabdeckungen für Multiplexplatten, mit oder ohne Rückwand. Seitlich offen, die Multiplexplatte ist sichtbar. Kalkulationsschema: alle Masse in Metern, Rückwandhöhe 150 mm.
Variante E: Abdeckung für Plattenfläche = Tiefe x Plattenbreite.
Variante F: Abdeckung für Plattenfläche mit Rückwand = (0,15 m + Tiefe) x Plattenbreite.
Für Multiplexplatte max. Grösse 3000 x 1250 mm, Achtung ab 2501 mm ist die verleimte Platte zu wählen (Preis auf Anfrage).



Variante F Variante E

Ausführung	Einheit	Art.-Nr.	
Chromstahl-Blechbelag 1,5 mm variabel	pro m^2	**41.997.000**	
Stahl-Blechbelag, 1,5 mm variabel, sendzimirverzinkt*	pro m^2	**41.999.000**	

* Achtung: Rostgefahr bei sendzimirverzinktem Blech. Empfehlung Chromstahl-Blechbelag.



Buchenfurnierkante für Urphenplatten/Nitrilplatten

Furnierkante für Plattenstärken 40 und 50 mm.

Stärke mm	Einheit	Art.-Nr.	
3	pro lfm	**39.031.000**	



Alukante für Urphenplatten/Nitrilplatten

Alukante nur für Plattenstärke 50 mm.

Stärke mm	Einheit	Art.-Nr.	
2	pro lfm	**43.400.000**	

www.lista.com © 2014

Rück- und Seitenwände

Aus gedämpften Buchenfurnieren mehrschichtig wasserfest verleimt (DIN 68 705), Kanten gebrochen, Oberfläche geschliffen und geölt. Die Platte ist spritzwasserfest, schmutzabweisend und weitestgehend unempfindlich gegen Öl und Fett.

Rückwände

Die Rückwände werden mit der Tischplatte verschraubt, Rückwände werden lose mitgeliefert. Inklusive Befestigungsmaterial. Ausführung: Multiplex, 150 mm hoch, Stärke 20 mm, geölt.



Für Plattenbreite mm	Breite mm	Einheit	Art.-Nr.	
1500	1500	-	**89.812.000**	
2000	2000	-	**89.813.000**	
2500	2500	-	**89.814.000**	
3000	3000*	-	**89.815.000**	
-	max. 2500	pro lfm	**89.816.000**	

* 2 x 1500 mm, stumpf gestossen.

Seitenwände

Die Seitenwände werden mit der Tischplatte verschraubt. Inklusive Befestigungsmaterial. Ausführung: Multiplex, 150 mm hoch, Stärke 20 mm, geölt.



Für Plattentiefe mm	Tiefe mm	Einheit	Art.-Nr.	
700	720	-	**89.817.000**	
750	770	-	**89.818.000**	
800	820	-	**89.819.000**	
max. 1250	1270	pro lfm	**89.820.000**	

Ablagen mit Abrollrand

Ausführung: MDF-Platte mit dreiseitigem (hinten und seitlich), 8 mm überstehendem Buchenabrollrand. Tiefe 300 mm, Stärke 19 mm. Max. Tragkraft 20 kg pro Laufmeter. Allseitig farblos grundiert, ohne Konsolen (siehe nachstehend). * Max. Auflageabstand 1100 mm.



Plattenbreite mm	benötigte Konsolen	Einheit	Art.-Nr.	
1500	2	-	**44.043.000**	
2000	3	-	**44.044.000**	
2500	3	-	**44.045.000**	
3000	4	-	**44.046.000**	
max. 3500	*	pro lfm	**39.214.000**	

Konsolen höheneinstellbar

Die Konsolen ermöglichen das Verstellen der Ablage mit Abrollrand auf vier verschiedene Höhen. Einstellhöhe über Platten 230, 270, 310 und 350 mm. Sie werden durch die Werkbankplatte verschraubt (Vormontage notwendig, siehe nachstehend). Inklusive Befestigungsmaterial. Ausführung: aus Vierkantstahlrohr, inklusive Befestigungsmaterial pro Stück. Farbe: Lichtgrau, RAL 7035.



Bezeichnung	Tiefe mm	Art.-Nr.	
Konsolen höheneinstellbar	280	**44.047.000**	
Vormontage pro Konsole (bitte Position angeben)	-	**39.208.000**	

✓ 2. 3. 4. 5.

Bestellschritte 3.-5.:
siehe nachfolgende Seiten

© 2014 www.lista.com

2. Zubehör für Werkbankplatten
Stoss- und Plattenverbindungen

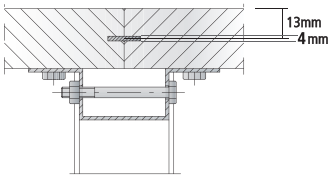

Stossverbindungen über Werkbankfuss
Verbindet die Werkbankplatte ohne Versatz mit Holzfeder und Nut über dem Werkbankfuss bei Reihenwerkbänken. Federbreite 20 mm. Lieferumfang: Nuteinfräsung und Holzfeder 4 mm, inklusive 2 Spannschrauben für Werkbankfuss.

Plattentiefe mm	Federlänge mm	Stärke mm	Art.-Nr.	
650 - 799	630	4	**39.030.000**	
800 - 1000	730	4	**39.021.000**	

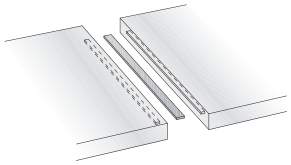

Stossverbindungen über Schrank
Stossverbindung passend für Schubladenschrank, Aggregat- oder Schraubstockschrank, verbindet die Werkbankplatte ohne Versatz mit Holzfeder und Nut über dem Schrank bei Doppel- und Reihenwerkbänken. Federbreite 20 mm. Lieferumfang: Nuteinfräsung und Holzfeder.

Plattentiefe mm	Federlänge mm	Stärke mm	Art.-Nr.	
650 - 799	630	4	**39.320.000**	
800 - 1000	730	4	**39.321.000**	

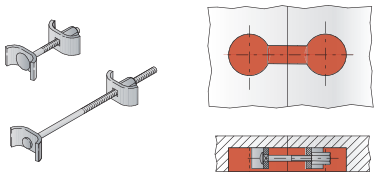

Plattenverbindung mit Spannelement
Die Werkbankplatten werden mit den eingelegten Spannelementen stabil und sicher auf der Unterseite miteinander verspannt. Im Lieferumfang sind die benötigten Aussparungen enthalten. Plattenverbindung aus Stahl. Vorzugsweise als Paar einzusetzen. Immer in Kombination mit Stossverbindung über Schrank zu verwenden. Inklusive Vormontage.

Spannelementlänge mm	Art.-Nr.	
65	**40.165.000**	
150*	**40.166.000**	

* Für Werkbankplatten mit Mittellage aus verdichteter Spanplatte.

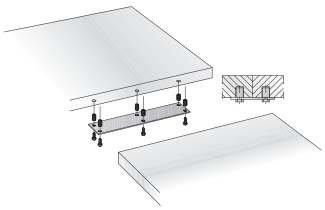

Plattenverbindung mit Anschlusszarge
Verbindet den Winkelanbau mit dem Arbeitstisch. Befestigung mit Stahlmuffen und Sechskantschrauben. Stärke 3 mm. Eine Abstützung ist erforderlich. Inklusive Befestigungsmaterial, ohne Vormontage. Ausführung: Stahlblech. Farbe: Lichtgrau, RAL 7035.

Breite mm	Tiefe mm	Stärke mm	Art.-Nr.	
100	500	3	**39.204.000**	

Tipp

Verbindungselemente
Mit verschiedenen Verbindungselementen lassen sich Werkbänke in beliebigen Breiten und Formen kombinieren und verbinden.

Vormontage der Werkbankplatte mit Anschlusszarge
Bitte Position angeben.

Bezeichnung	Art.-Nr.	
Vormontage für Plattenverbindung mit Anschlusszarge	**39.206.000**	

www.lista.com © 2014

Befestigungsmaterial und Vormontagen der Werkbankplatten

Pro Unterbau müssen die jeweiligen Vormontagen/Befestigungsmaterialien bestellt werden.
Mind. Plattenstärke für M10 Vormontage 35 mm.

Für Schubladenschrank, Aggregatschrank, Schraubstockschrank, Werkbankschublade

Ausführung/Schraubentyp	für Plattenstärke mm	Art.-Nr.	
4 Schrauben M10 ohne Vormontage	40 - 50	**39.160.000**	
4 Schrauben M10 inkl. Vormontage	40 - 50	**39.161.000**	
4 Schrauben M6 inkl. Vormontage	20 - 30	**88.439.000**	
4 Holzschrauben ohne Vormontage	40 - 50	**39.073.000**	

Für Werkbankfuss

Ausführung/Schraubentyp	für Plattenstärke mm	Art.-Nr.	
6 Schrauben M10 ohne Vormontage	40 - 50	**39.326.000**	
6 Schrauben M10 inkl. Vormontage	40 - 50	**39.327.000**	
6 Schrauben M6 inkl. Vormontage	20 - 30	**88.440.000**	
6 Holzschrauben ohne Vormontage	40 - 50	**39.074.000**	

Hinweis
Holzschrauben sind ausschliesslich ohne Vormontage bestellbar!



✓ 2. 3. 4. 5.

Bestellschritte 3.-5.:
siehe nachfolgende Seiten

© 2014 www.lista.com

Werkbänke

Bestellschritte individuelle Konfiguration:

✓ ✓ **3.** 4. 5.

Noch zu wählen auf dieser und den folgenden Seiten:

3. Unterbauten
4. Zubehör für Unterbauten
5. Aufbauten und Zubehör

3. Unterbauten
Werkbankfüsse aus Stahlblech



Werkbankfüsse stationär, fixe Höhe und höheneinstellbar

Der Lista Werkbankfuss ist eine stabile Stahlblechkonstruktion, aus Pressprofilen geschweisst, mit Löchern für die Plattenbefestigung. Die Bodenverankerung ist durch ein Loch in der Fussplatte möglich. Tragfähigkeit 400 kg. Max. lichte Weite auf S. 316 beachten. Ausführung: Stahlblech. Farbe: gemäss Farbkarte.

Höhe mm	für Plattentiefe mm	Breite mm	Tiefe mm	Art.-Nr.	
800	700	80	675	**43.101.**XXX	
850	700	80	675	**43.176.**XXX	
700 - 1050*	700	80	675	**43.186.**XXX	
800	750, 800	80	725	**43.111.**XXX	
850	750, 800	80	725	**43.179.**XXX	
700 - 1050*	750, 800	80	725	**43.231.**XXX	

* Höheneinstellbar im 25 mm Raster.



Werkbankfüsse fahrbar und höheneinstellbar

Fahrbarer Werkbankunterbau beliebig zusammengestellt aus Werkbankfuss mit Stossgriff, Werkbankfuss mit Bockrollen oder Werkbankfuss mit Lenkrollen inkl. Feststellern und Stossgriff. Rollen aus Nylon in schwarz, Rollen aus Gummi in grau. Je nach Beschaffenheit des Fussbodens kann zwischen nylon- oder gummibereiften Rädern gewählt werden. Werkbankplatte je nach Anforderung des Arbeitsplatzes.
Der passende Schraubstock und Schubladenschrank ergänzen diesen Arbeitsplatz in optimaler Weise.
Breite: 80 mm. Tiefe: 725 mm. Höhe: 700-1050 mm. Max. lichte Weite auf S. 316 beachten.
Ausführung: Stahlblech. Farbe: gemäss Farbkarte.

Ausführung	kg	Rad Ø mm	Art.-Nr.	
mit Stossgriff, ohne Rollen	400	-	**39.974.**XXX	
mit 2 Bockrollen Nylon	200	100	**39.770.**XXX	
mit 2 Bockrollen Gummi	200	100	**39.965.**XXX	
mit 2 Lenkrollen Nylon, Feststellern	200	100	**39.771.**XXX	
mit 2 Lenkrollen Gummi, Feststellern	200	100	**39.966.**XXX	
mit 2 Lenkrollen Nylon, Feststellern, Stossgriff	200	100	**39.973.**XXX	
mit 2 Lenkrollen Gummi, Feststellern, Stossgriff	200	100	**39.972.**XXX	



Werkbankfüsse fahrbar, ein- und ausklappbar

Mit einem Drehhebel sind die Lenkrollen ein- und ausklappbar. Rollen aus Nylon in weiss. Die Werkbank ist somit überall fahrbar oder standfest einsetzbar. Breite: 80 mm. Tiefe: 725 mm. Exkl. Befestigungsmaterial und Vormontage. Ausführung: Stahlblech. Farbe: gemäss Farbkarte.

Ausführung	Höhe* mm	kg	Rad Ø mm	Art.-Nr.	
mit 2 Lenkrollen Nylon	800/825	200	100	**43.401.**XXX	
mit 2 Lenkrollen Nylon, Stossgriff	800/825	200	100	**43.403.**XXX	
mit 2 Lenkrollen Nylon	850/875	200	100	**43.402.**XXX	
mit 2 Lenkrollen Nylon, Stossgriff	850/875	200	100	**43.404.**XXX	

* Werkbankfusshöhe + 25 mm.

www.lista.com © 2014



Werkbankunterbau stationär, höhenverstellbar

Einfache Höhenverstellbarkeit belasteter Arbeitsflächen. Höhenverstellung über 4 Hydraulikzylinder, in den 2 Werkbankfüssen integriert sowie eine unter der Arbeitsfläche montierte Hydraulikpumpe mit einklappbarer Kurbel. Nur komplett montiert inklusive Werkbankplatte lieferbar. Breite Werkbankfuss (Werkbankbreiten 1500, 2000 und 2500 mm): 90 mm. Tiefe: 725 mm. Minimale Höhe: 700 mm. Tragfähigkeit Unterbau: 350 kg. Ausführung: Stahlblech. Farbe: gemäss Farbkarte.

Unterbau für Plattengrösse mm	Lichte Weite mm	Verstellbereich mm	Art.-Nr.	
1500 x 750/800	1220	200	**39.699.**XXX	
2000 x 750/800	1720	200*	**39.701.**XXX	
2500 x 750/800	2220	200*/**	**39.702.**XXX	
1500 x 750/800	1220	300	**39.703.**XXX	
2000 x 750/800	1720	300*	**39.705.**XXX	
2500 x 750/800	2220	300*/**	**39.706.**XXX	

* Nicht für Kunstharz- und Nitril-Werkbankplatten 40 mm geeignet.
** Nur für Multiplex-, Buchen- und Nitrilplatten 50 mm stark.



Hinweis
Elektronische Höhenverstellung erhältlich auf Anfrage.

Streben

Strebe passend zu Werkbankfuss. Inklusive Befestigungsmaterial. Max. lichte Weite auf S. 316 beachten. Ausführung: Stahlblech. Farbe: gemäss Farbkarte.

für Plattenbreite mm	Lichte Weite mm	Strebenlänge mm	Art.-Nr.	
1500	1220	1224	**43.233.**XXX	
2000	1720	1724	**43.236.**XXX	
2000*	820	1648 (2 x 824)	**40.833.**XXX	
2500	2220	2224	**40.900.**XXX	
2500*	1070	2148 (2 x 1074)	**43.241.**XXX	
3000*	1320	2648 (2 x 1324)	**43.242.**XXX	

* Platte 1- oder 2-teilig mit 3 Werkbankfüssen, Strebe 2-teilig.



Tipp

Fahrbare Werkbänke
sind gemäss Produktsicherheitsgesetz zwingend mit einem Stossgriff auszustatten. Zudem ist aus Stabilitätsgründen bei fahrbaren Werkbänken eine Strebe einzusetzen.



Vormontage für Werkbankfüsse
siehe Seite 343

✓ ✓ 3. 4. 5.

Bestellschritte 4.-5.:
siehe nachfolgende Seiten

© 2014 www.lista.com

3. Unterbauten
Ablageböden und Fussauflage

Ablageböden
Aus gedämpften Buchenfurnieren mehrschichtig wasserfest verleimt (DIN 68 705), Kanten gebrochen, Oberfläche geschliffen, geölt und gewachst. Die Platte ist spritzwasserfest, schmutzabweisend und weitestgehend unempfindlich gegen Öl und Fett.

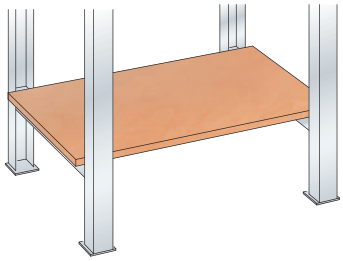

T 560 mm

Ablageböden zwischen Werkbankfüssen, 675 mm tief
Stärke 20 mm, max. Tragfähigkeit 20 kg.
Ausführung: Multiplexplatte, vorgebohrt, inklusive Befestigungsmaterial.

Plattenbreite mm	Breite mm	Einheit	Art.-Nr.	
1500	1420	-	**43.405.000**	
2000	1920	-	**43.406.000**	
2500	2420	-	**43.407.000**	
3000	2920*	-	**43.408.000**	
-	2420**	pro lfm	**39.269.000**	

* Gestossen (2-teilig, 2 x 1460 mm), 3 Werkbankfüsse nötig. ** Maximale Breite, variabel.

T 610 mm

Ablageböden zwischen Werkbankfüssen, 725 mm tief
Stärke 20 mm, max. Tragfähigkeit 20 kg.
Ausführung: Multiplexplatte, vorgebohrt, inklusive Befestigungsmaterial.

Plattenbreite mm	Breite mm	Einheit	Art.-Nr.	
1500	1420	-	**43.247.000**	
2000	1920	-	**43.248.000**	
2500	2420	-	**43.258.000**	
3000	2920*	-	**43.259.000**	
-	2420**	pro lfm	**39.236.000**	

* Gestossen (2-teilig, 2 x 1460 mm), 3 Werkbankfüsse nötig. ** Maximale Breite, variabel.

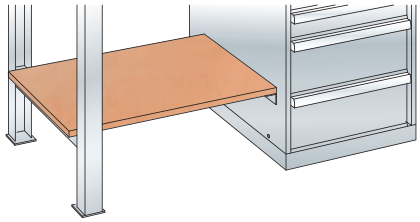

T 560 mm

Ablageböden zwischen Werkbankfuss und Schrank, 675 mm tief
Stärke 20 mm, max. Tragfähigkeit 20 kg.
Ausführung: Multiplexplatte, vorgebohrt, inklusive Befestigungsmaterial, ohne Auflagewinkel.

Plattenbreite mm	Breite mm	Einheit	Art.-Nr.	
1500	835	-	**43.409.000**	
2000	1335	-	**43.410.000**	
2500	1835	-	**43.411.000**	
3000	2335	-	**43.431.000**	
-	2420**	pro lfm	**39.269.000**	

** Maximale Breite, variabel.

www.lista.com © 2014





T 610 mm

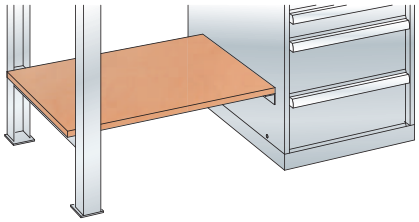

Ablageböden zwischen Werkbankfuss und Schrank 27x36E, 725 mm tief

Stärke 20 mm, max. Tragfähigkeit 20 kg.
Ausführung: Multiplexplatte, vorgebohrt, inklusive Befestigungsmaterial, ohne Auflagewinkel.

Plattenbreite mm	Breite mm	Einheit	Art.-Nr.	
1500	835	-	**43.266.000**	
2000	1335	-	**43.267.000**	
2500	1835	-	**43.271.000**	
3000	2335	-	**43.272.000**	
-	2420**	pro lfm	**39.236.000**	

** Maximale Breite, variabel.

Auflagewinkel für Ablageboden an Schubladenschrank

Inklusive Befestigungsmaterial. Ausführung: Stahlblech. Farbe: Lichtgrau, RAL 7035.

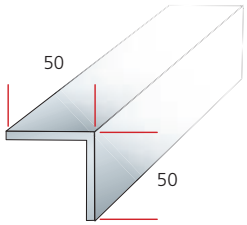

für Nenntiefe mm	Isttiefe mm	Art.-Nr.	
560	461	**43.432.000**	
610	540	**43.273.000**	

Fussauflage

Mit einer Rillenmatte belegt. Anwendbar unter allen Arbeitsplätzen.
Ausführung: Stahlblech. Farbe: Lichtgrau, RAL 7035. Rillenmatte, schwarz.



Breite mm	Tiefe mm	Höhe mm	Art.-Nr.	
500	259	140	**39.240.000**	

i Tipp

Ablageböden
zwischen den Werkbankfüssen können mit Streben (siehe Seite 345) zusätzlich verstärkt werden.

✓ ✓ 3. 4. 5.
Bestellschritte 4.-5.:
siehe nachfolgende Seiten

© 2014 www.lista.com

3. Unterbauten
Werkbankschublade und Schubladenschränke

B 578 mm T 725 mm



Hinweis
Bei der Werkbankschublade muss die gewünschte Position angegeben werden.



Merkmale

- Gehäuse und Schublade aus Stahlblech
- Für die übersichtliche Lagerung von Handwerkzeug am Arbeitsplatz
- Stahlblechgehäuse für die Schublade wird mit Schrauben und Hülsen unter der Arbeitsplatte montiert
- Fronthöhe der Schublade 150 mm

H mm	204
Lichte Höhe mm	150

Key Lock	Art.-Nr.	
Gehäuse **exkl.** Zylinder **verschiedenschliessend**	**43.440.XXX**	
● Zylinder (Nummer nach Zufallsprinzip)	**222.376.000**	
Gehäuse **exkl.** Zylinder **gleichschliessend**	**43.440.XXX**	
+ Zylinder 2C____ (Nummer nach Wahl)	**222.383.000**	
Direkt verfügbare Zylinder mit vordefinierter Nummer siehe unten*		
Gehäuse **exkl.** Zylinder **Hauptschliessanlage**	**43.440.XXX**	
+ Zylinder zu Hauptschliessanlage	**222.384.000**	
● Hauptschlüssel (registrierte Anlage)	**20.040.000**	

+ Bei Nachbestellung bestehende Zylindernummer angeben ● Für den Betrieb erforderlich

* Zylinder 2C mit vordefinierter Nummer

Lagerhaltig	Art.-Nr.	
Zylinder 2C **1**	**222.377.000**	
Zylinder 2C **2**	**222.378.000**	
Zylinder 2C **3**	**222.379.000**	
Zylinder 2C **4**	**222.380.000**	
Zylinder 2C **5**	**222.381.000**	
Zylinder 2C **6**	**222.382.000**	

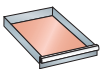

459 x 612 mm



H mm	150
Nutzhöhe mm	132,5
Mantelhöhe mm	126

Tragkraft	Art.-Nr.	
75	**72.034.XXX**	

Befestigungsmaterial und Vormontage

Ausführung/Schraubentyp	Art.-Nr.	
4 Schrauben M10 ohne Vormontage	**39.160.000**	
4 Schrauben M10 inkl. Vormontage	**39.161.000**	



Farben
Gehäuse und Fronten in 12 Standardfarben und 12 weiteren Farben mit Aufpreis erhältlich. Bei Bestellung den gewünschten dreistelligen Farbcode (anstelle XXX) einsetzen. Wunschfarben auf Anfrage.

Farb-Informationen siehe Ausklappseite

www.lista.com © 2014

Jede Werkbank ist mit Schubladenschränken der Grössen 18 x 27 E, 27 x 27 E, 36 x 27 E, 18 x 36 E, 27 x 36 E und 36 x 36 E erhältlich.



18 x 27 E
18 x 36 E
27 x 27 E
27 x 36 E
36 x 27 E
36 x 36 E

Schubladenschränke
siehe ab Seite 19

Einteilungsmaterial-Sets für Schubladen

Das passende Einteilungsmaterial für die jeweilige Schublade (z.B. Mulden, Einsatzkästen, Trennwände oder Schaumstoffeinlagen) finden Sie ab Seite 706.









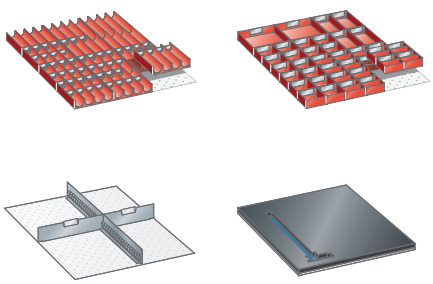

Einteilungsmaterial und Beschriftungssystem siehe ab Seite 706

✓ ✓ 3. 4. 5.

Bestellschritte 4.-5.:
siehe nachfolgende Seiten

© 2014 www.lista.com

3. Unterbauten
Aggregatschränke

B 190 mm T 725 mm



Merkmale

- Gehäuse aus Stahlblech, mit seitlicher Tür
- Im oberen Teil des Schrankes sind je 2 Löcher (hinten und vorn, inklusive Abdeckung, Ø 19 mm) für Luftdruckeinbau vorgesehen
- In der Seitenwand befinden sich 2 senkrechte C-Profile für die Montage von Verteilern, Schützen, Trafos, usw. mittels Nutenstein
- Aussparungen auf Frontseiten für Anbringen der Blindabdeckungen oder Steckerblenden
- Seitlich unten im Schrank 4 Löcher (inklusive Abdeckung, Ø 19 mm) für Luftdruck und Stromzufuhr
- Boden mit 2 Löchern, je Ø 60 mm, für Stromzufuhr
- Aggregatschrank kann links und rechts montiert werden
- Zylinder muss separat bestellt werden
- Inklusive 1 Blindabdeckung
- Sockel auf Anfrage erhältlich

Hinweis
Beim Aggregatschrank muss die gewünschte Position angegeben werden.

Farben
Gehäuse in 12 Standardfarben und 12 weiteren Farben mit Aufpreis erhältlich. Bei Bestellung den gewünschten dreistelligen Farbcode (anstelle XXX) einsetzen. Wunschfarben auf Anfrage.



Farb-Informationen siehe Ausklappseite

Tipp



Aggregatschränke
Aggregatschränke dienen der Installation verschiedenster Medien wie Elektrizität, Pressluft, Datenleitungen etc. Durch die seitliche Tür können leichte Anpassungen vorgenommen werden. Zudem sind mit der Blindabdeckung verschiedenste Lochbilder realisierbar.

www.lista.com © 2014





H mm	Tür	800		850	
Key Lock	Ausführung Tür	Art.-Nr.		Art.-Nr.	
Gehäuse **exkl.** Zylinder **verschiedenschliessend**	rechts angeschlagen	**88.406.XXX**		**88.410.XXX**	
	links angeschlagen	**88.407.XXX**		**88.411.XXX**	
● Zylinder (Nummer nach Zufallsprinzip)		**222.376.000**		**222.376.000**	
Gehäuse **exkl.** Zylinder **gleichschliessend**	rechts angeschlagen	**88.406.XXX**		**88.410.XXX**	
	links angeschlagen	**88.407.XXX**		**88.411.XXX**	
+ Zylinder 2C____ (Nummer nach Wahl)		**222.383.000**		**222.383.000**	
Direkt verfügbare Zylinder mit vordefinierter Nummer siehe unten*					
Gehäuse **exkl.** Zylinder **Hauptschliessanlage**	rechts angeschlagen	**88.406.XXX**		**88.410.XXX**	
	links angeschlagen	**88.407.XXX**		**88.411.XXX**	
+ Zylinder zu Hauptschliessanlage		**222.384.000**		**222.384.000**	
● Hauptschlüssel (registrierte Anlage)		**20.040.000**		**20.040.000**	

\+ Bei Nachbestellung bestehende Zylindernummer angeben ● Für den Betrieb erforderlich

* Zylinder 2C mit vordefinierter Nummer

Lagerhaltig	Art.-Nr.	
Zylinder 2C **1**	**222.377.000**	
Zylinder 2C **2**	**222.378.000**	
Zylinder 2C **3**	**222.379.000**	
Zylinder 2C **4**	**222.380.000**	
Zylinder 2C **5**	**222.381.000**	
Zylinder 2C **6**	**222.382.000**	

Steckerblenden

Die verschiedenen Steckerblenden werden mit je vier Schrauben am Gehäuse oder am Aggregatschrank befestigt. Lieferung ohne Steckdosen und Prüfklemme! Ausführung: Stahlblech. Farbe: Schwarz, NCS S 9000-N.



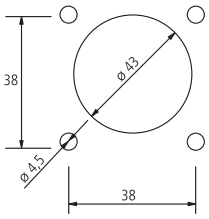

Ausführung	Art.-Nr.	
für Einbau von 4 Steckdosen CH	**39.006.000**	
für Einbau von 3 Steckdosen und 1 Prüfklemme	**39.007.000**	
für Einbau von 3 Steckdosen Schuko	**39.010.000**	
Blindabdeckung ohne Löcher, für den Selbsteinbau	**39.008.000**	

Befestigungsmaterial und Vormontage

Ausführung/Schraubentyp	Art.-Nr.	
4 Schrauben M10 ohne Vormontage	**39.160.000**	
4 Schrauben M10 inkl. Vormontage	**39.161.000**	

✓ ✓ 3. 4. 5.

Bestellschritte 4.-5.: siehe nachfolgende Seiten

© 2014 www.lista.com

3. Unterbauten
Schraubstockschränke

B → 310 mm **T** ↗ 725 mm

Merkmale

- Gehäuse aus Stahlblech mit seitlich einschiebbarer Tür und Zylinderschloss
- Schrank kann mit gewünschtem Schraubstock und entsprechendem Klappgerät ausgerüstet werden
- Um die gesamte Arbeitsfläche zu nutzen, kann der Schraubstock mit wenigen Handgriffen unter die Werkbank in den Schrank eingeklappt werden
- Sockel auf Anfrage erhältlich





Hinweis
Beim Schraubstockschrank muss die gewünschte Position angegeben werden.



Farben
Gehäuse und Türen in 12 Standardfarben und 12 weiteren Farben mit Aufpreis erhältlich. Bei Bestellung den gewünschten dreistelligen Farbcode (anstelle XXX) einsetzen. Wunschfarben auf Anfrage.

Farb-Informationen siehe Ausklappseite

H ↑ mm	800		850	
Key Lock	Art.-Nr.		Art.-Nr.	
Gehäuse **exkl.** Zylinder **verschiedenschliessend**	43.441.XXX		43.442.XXX	
Tür **exkl.** Zylinder **verschiedenschliessend**	43.443.XXX		43.443.XXX	
● Zylinder (Nummer nach Zufallsprinzip)	222.376.000		222.376.000	
Gehäuse **exkl.** Zylinder **gleichschliessend**	43.441.XXX		43.442.XXX	
Tür **exkl.** Zylinder **gleichschliessend**	43.443.XXX		43.443.XXX	
+ Zylinder 2C____ (Nummer nach Wahl)	222.383.000		222.383.000	
Direkt verfügbare Zylinder mit vordefinierter Nummer siehe unten*				
Gehäuse **exkl.** Zylinder **Hauptschliessanlage**	43.441.XXX		43.442.XXX	
Tür **exkl.** Zylinder **Hauptschliessanlage**	43.443.XXX		43.443.XXX	
+ Zylinder zu Hauptschliessanlage	222.384.000		222.384.000	
● Hauptschlüssel (registrierte Anlage)	20.040.000		20.040.000	

\+ Bei Nachbestellung bestehende Zylindernummer angeben ● Für den Betrieb erforderlich

* Zylinder 2C mit vordefinierter Nummer

Lagerhaltig	Art.-Nr.	
Zylinder 2C **1**	222.377.000	
Zylinder 2C **2**	222.378.000	
Zylinder 2C **3**	222.379.000	
Zylinder 2C **4**	222.380.000	
Zylinder 2C **5**	222.381.000	
Zylinder 2C **6**	222.382.000	

Befestigungsmaterial und Vormontage

Ausführung/Schraubentyp	Art.-Nr.	
4 Schrauben M10 ohne Vormontage	39.160.000	
4 Schrauben M10 inkl. Vormontage	39.161.000	

www.lista.com © 2014

Zubehör Schraubstockschrank

Klapp-Geräte

Klapp-Geräte für Einbau in Schraubstockschrank. Gasfedern sorgen beim Ab- und Hochklappen für Gewichtsausgleich. „Heuer-Klapp" mit Sicherheitsarretierung, fixe Höhe, inklusive Befestigungsmaterial. „Heuer-Klapp-Lift" mit Sicherheitsarretierung, Lift-Höhenverstellung 175 mm, Verstellbereich 360 Grad drehbar, mit Prüfsiegel der Deutschen Berufsgenossenschaft, inklusive Befestigungsmaterial. Garantiezeit Klapp-Geräte 2 Jahre.



Typ	passend zu Schraub-stock	Backenbreite mm	Art.-Nr.	
Heuer-Klapp 105-003	Gressel AX 100-1* Heuer 100-120	100, 120	**40.096.000**	
Heuer-Klapp 105-004	Gressel AX 125-1* Heuer 100-140	125, 140	**40.097.000**	
Heuer-Klapp-Lift 106-010	Gressel AX 100-1* Heuer 100-120	100, 120	**40.098.000**	
Heuer-Klapp-Lift 106-011	Gressel AX 125-1* Heuer 100-140	125, 140	**40.099.000**	

* Für Gressel-Schraubstöcke ist die Adapterplatte notwendig (siehe unten).

Vormontage Klappgerät

Montage von Schraubstock mit Klappgerät (Heuer-Klapp oder Heuer-Klapp-Lift) in Schraubstockschrank-gehäuse.

Bezeichnung	Art.-Nr.	
Vormontage Klappgerät	**40.904.000**	

Adapterplatten

Adapterplatte für Gressel-Schraubstock passend zu Klapp-Geräte Typ „Heuer-Klapp" und „Heuer-Klapp-Lift". Inklusive Befestigungsmaterial.



Ausführung	Art.-Nr.	
für Gressel AX 100-1	**40.100.000**	
für Gressel AX 125-1	**40.101.000**	



Tipp

Schraubstockschränke
Die Werkbank ist durch den Schraubstock-schrank jederzeit für Arbeiten frei zugänglich, da der Schraubstock bei Bedarf weggeklappt werden kann.

Tipp

Die Klapp-Geräte
sind nur für den Einbau in den Lista Schraub-stockschrank geeignet. Klapp-Geräte für die direkte Montage an die Werkbankplatte auf Anfrage erhältlich.

✓ ✓ 3. 4. 5.

Bestellschritte 4.-5.:
siehe nachfolgende Seiten

© 2014 www.lista.com

Bestellschritte individuelle Konfiguration:

✓ ✓ ✓ **4.** **5.**

Noch zu wählen auf dieser und den folgenden Seiten:

4. Zubehör für Unterbauten
5. Aufbauten und Zubehör

4. Zubehör
Schraubstöcke und Höhenverstellgeräte



Schraubstöcke System „Gressel"

Vorwärtsöffnender Schraubstock mit seitlich versetzter Konstruktion für das vertikale Spannen von Rundmaterial bis 4 Zoll. Mit geschützter Vierkantführung, für wartungsfreie Genauigkeit. Dank patentiertem, 90 Grad abwinkelbarem Spannteil unzählige Einsatzmöglichkeiten. Amboss (nicht für AX 100-1) und Sattel als Arbeitshilfen für die optimale Bearbeitung von Rohren und ähnlichen Werkstücken.
Ausführung: Sphäroguss, mit zwei austauschbaren, gehauenen Backen, inklusive Befestigungsmaterial.
Farbe: Feststehende Elemente Staubgrau, RAL 7037, bewegliche Elemente Kobaltblau, RAL 5013.

Ausführung	Spannweite mm	Backenbreite mm	Art.-Nr.	
Gressel AX 100-1	110	100	**39.983.000**	
Gressel AX 125-1	135	125	**39.984.000**	
Gressel AX 160-1	170	160	**39.985.000**	



Drehteller „Gressel"

Kompatibel zu Schraubstock Gressel AX 100-1, drehbar um 360 Grad.
Ausführung: Sphäroguss, inklusive Befestigungsmaterial. Farbe: Staubgrau, RAL 7037.

Ausführung	passend zu Schraubstock	Art.-Nr.	
Gressel AXA 100.100.01	AX 100-1	**44.065.000**	



Positioniergeräte System „Gressel"

Stufenlos verstellbare Positioniergeräte, mit gedämpfter Gasdruckfeder. Drehbar um 360 Grad, mit Klemmhebel feststellbar. Höhenverstellung 55 - 215 mm ab Tischfläche bis Schraubstock-Platte.
Ausführung: Stabile Schweisskonstruktion, inklusive Befestigungsmaterial. Farbe: Staubgrau, RAL 7037.

Ausführung	passend zu Schraubstock	Art.-Nr.	
Gressel AXA 100.050.01	AX 100-1 39.983.000	**39.406.000**	
Gressel AXA 125.050.01	AX 125-1 39.984.000	**39.407.000**	
Gressel AXA 160.050.01	AX 160-1 39.985.000	**39.410.000**	



Schraubstock-, Drehteller- und Positioniergerät-Unterlagen "Gressel"

Bei Werkbankplatten aus nicht massivem Holz (z.B. Urphen, Kunstharz) sind Schraubstock-, Drehteller- und Positioniergerät-Unterlagen zwingend erforderlich. Ausführung: aus Multiplex 250 x 250 x 50 mm (B x T x H) vorgebohrt. Inklusive Befestigungsmaterial.

passend zu	Art.-Nr.	
Schraubstock Gressel AX 100-1	**39.290.000**	
Schraubstock Gressel AX 125-1	**39.291.000**	
Schraubstock Gressel AX 160-1	**39.292.000**	
Drehteller AXA 100.100.1	**39.841.000**	
Positioniergerät Gressel AXA 100.050.01	**39.839.000**	
Positioniergerät Gressel AXA 125.050.01	**39.839.000**	
Positioniergerät Gressel AXA 160.050.01	**39.839.000**	

www.lista.com © 2014





Schraubstöcke System „Heuer"

Vorwärtsöffnender Schraubstock für das vertikale Spannen von Rundmaterial, zentrisch nachstellbare Führungen, angeschmiedete Rohrspannbacken und stabiler Amboss sowie feste Spannbacken. Keine Verschmutzung und Beschädigung durch bewährte doppelte Prismenführung. Garantiezeit 2 Jahre. Ausführung: gesenkgeschmiedeter Stahl, oberflächengehärtete, feste Spannbacken, inklusive Befestigungsmaterial. Farbe: Blau Hammerschlag.

Ausführung	Spannweite mm	Backenbreite mm	Art.-Nr.	
Heuer 100 - 120	150	120	**44.059.000**	
Heuer 100 - 140	200	140	**44.060.000**	

Vormontage Schraubstock „Gressel und Heuer"

Vormontage (Bohrungen) exklusive Befestigungsmaterial.

Ausführung	Art.-Nr.	
Vormontage links	**44.131.000**	
Vormontage mitte	**44.132.000**	
Vormontage rechts	**44.133.000**	

Drehteller „Heuer"

Drehteller um 360 Grad drehbar und arretierbar. Ausführung: gesenkgeschmiedeter Stahl, inklusive Befestigungsmaterial. Farbe: Blau Hammerschlag.



Ausführung	passend zu Schraubstock	Backenbreite mm	Art.-Nr.	
Heuer 103 - 120	44.059.000	120	**44.066.000**	
Heuer 103 - 140	44.060.000	140	**44.067.000**	

Positioniergeräte System „Heuer"

Heuer-Lift mit gedämpfter Gasdruckfeder, stufenlose Höhenverstellung (max. 200 mm), drehbar um 360 Grad. Garantiezeit 2 Jahre. Ausführung: gesenkgeschmiedeter Stahl, inklusive Befestigungsmaterial. Farbe: Blau Hammerschlag.



passend zu Schraubstock	Art.-Nr.	
Heuer-Lift 104 - 220, 44.059.000	**40.910.000**	
Heuer-Lift 104 - 240, 44.060.000	**40.911.000**	

Schraubstock-, Drehteller- und Positioniergerät-Unterlagen „Heuer"

Bei Werkbankplatten aus nicht massivem Holz (z.B. Urphen, Kunstharz) sind Schraubstock- und Drehteller-Unterlagen zwingend erforderlich. Ausführung: aus Multiplex 250 x 250 x 50 mm (B x T x H) vorgebohrt. Inklusive Befestigungsmaterial.

passend zu	Art.-Nr.	
Schraubstock Heuer 100 - 120	**39.293.000**	
Schraubstock Heuer 100 - 140	**39.294.000**	
Drehteller 103 - 120	**39.842.000**	
Drehteller 103 - 140	**39.843.000**	
Positioniergerät Heuer-Lift 104 - 220	**39.297.000**	
Positioniergerät Heuer-Lift 104 - 240	**39.297.000**	

Hinweis

Schraubstockunterlagen
Bei Werkbankplatten aus nicht massivem Holz (z.B. Urphen, Kunstharz) sind Schraubstock-unterlagen zwingend erforderlich.

5.

Bestellschritt 5.:
ab Seite 402

© 2014 www.lista.com

6-Eck-Werkbänke

Zu den Gruppenarbeitsplätzen in Sechseckform gehört ein Schubladenschrank als Unterbau sowie eine grosse Arbeitsplatte. Die Energieanschlüsse sind im Mittelteil zusammengefasst. Ausführung auf Anfrage. Zubehör und Energieversorgung ebenfalls auf Anfrage.



Vorteile

- Teambildungsarbeitsplätze für Ausbildungsstätten
- Extreme Platzersparnis
- Weitere Formen und Grössen auf Anfrage erhältlich

Farben
Schränke in 12 Standardfarben, 6 Farbkombinationen und 12 weiteren Farben mit Aufpreis erhältlich. Bei Bestellung den gewünschten dreistelligen Farbcode (anstelle XXX) einsetzen. Wunschfarben auf Anfrage.



Farb-Informationen siehe Ausklappseite

www.lista.com © 2014

Tipp



Versorgung
Mit einer zentralen Zuführung der Medien wie Pressluft, Daten, Energie oder Gase, können 6-Eck-Arbeitsplätze optimal versorgt werden.





5. Aufbauten und Zubehör
Einzelteile



✓ ✓ ✓ ✓ 5.

Bestellschritt 5.:
ab Seite 402

© 2014 www.lista.com



Kompaktwerkbänke
Praktisch und stabil

Die Lista Kompaktwerkbänke sind vielseitig und mit bis zu 1,5 t belastbar. Ermöglicht wird dies durch die hohe Materialqualität sowie durch fest verschweisste Verbindungen, die dem harten Alltagseinsatz in Werkstatt und Produktion problemlos standhalten.



Drei verschiedene Werkbankplatten
Verschiedene Oberflächen bieten guten Schutz gegen Spritzwasser, Schmutz, Öl und Fette und sind somit eine solide Arbeitsgrundlage.



Problemlos nachzurüsten
Individuelle Zusammenstellungen mit Schubladen, Flügeltüren und Fachböden sind auf einfachem Weg möglich. So lässt sich jedes Modell den Anforderungen am Arbeitsplatz anpassen.



Hohe Tragfähigkeit bis 1,5 t
Die stabile Konstruktion und hochwertigen Materialien bieten ein solides System. Gesamtlasten bis zu 1,5 t sind somit kein Problem.

Vorteile

- Hohe Tragfähigkeit bis 1,5 t bei gleichmässig verteilter Last
- Alle Werkbankfüsse mit Höhenverstellung sowie Einhängewinkeln zur Bodenverschraubung (nachrüstbar)
- Leichtgängige Schubladen mit Vollauszug und 75 kg Tragkraft
- Bei Lieferung komplett montiert
- Schliesssystem Key Lock
- Erweiterbar durch Zubehör



Farb-Informationen
siehe Ausklappseite

www.lista.com © 2014

Die Kompaktwerkbänke bieten einen vielseitigen, modernen Arbeitsplatz für Produktion, Werkstatt und Hobby.



10 Years Guarantee | bis 1500 | 75

© 2014 www.lista.com

Planungsinformationen
Masse und Baukastensystem

Das kompatible System besticht durch seine Flexibilität und Kombinierbarkeit. Basis der Kompaktwerkbänke ist das Werkbankgehäuse mit höhenverstellbaren Füssen. Sinnvolle Erweiterungen, wie Aufbauten, Beleuchtungen, Schwenkarme sowie ergänzendes Zubehör machen hieraus einen vollwertigen ergonomischen Arbeitsplatz.

Platte 1000 mm

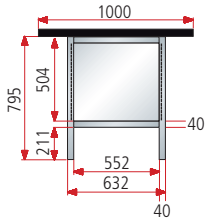

Frontansicht

Platte 1500 mm

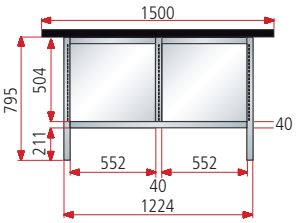

Frontansicht

Platte 2000 mm

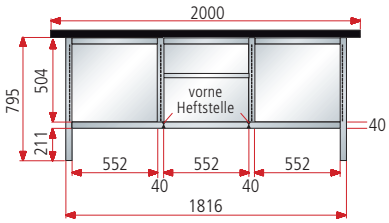

Frontansicht

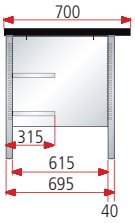

Seitenansicht aller Kompaktwerkbänke

Platte 2500 mm

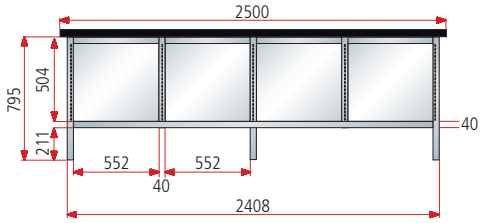

Frontansicht

Platte 3000 mm

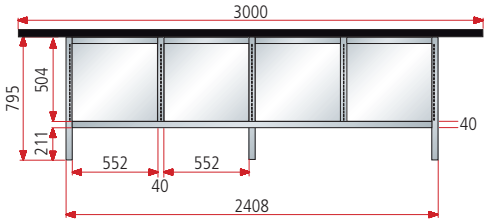

Frontansicht

Details zu Werkbankplatten siehe Seite 328

Kompaktwerkbänke konfigurieren und bestellen

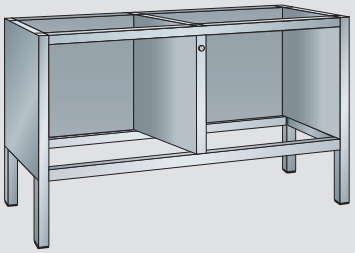

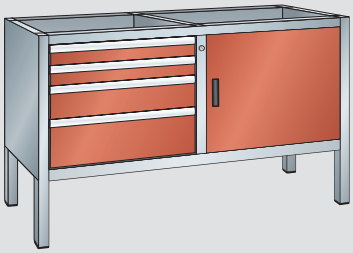

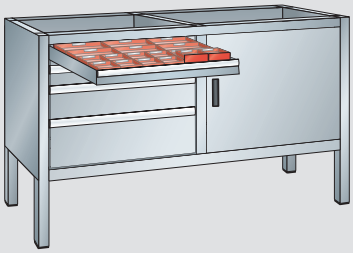

1. Unterbauten

Bestimmen Sie als Erstes den Unterbau Ihrer Kompaktwerkbank aus 5 Grössen. Anschliessend definieren Sie die Schliessung sowie Wunschfarbe aus 12 Standardfarben und 12 weiteren Farben mit Aufpreis.

2. Schubladen + Zubehör

Danach wählen Sie die Fronthöhe und Farbe der Schubladen und Türen. Die Summe der Fronthöhen (C) muss der lichten Höhe (B) entsprechen (siehe Grafik). Die Flügeltüren stehen mit Öffnung links oder rechts in verschiedenen Höhen zur Verfügung.

3. Einteilungsmaterial

Die Einteilungsmaterialien für die Schubladen bestellen Sie meist als Set. Dazu bietet Lista Ihnen eine grosse Auswahl. Bitte beachten Sie, dass das Einteilungsmaterial mit Schubladenhöhe und Nutzfläche übereinstimmen muss.

www.lista.com © 2014



Aufbauten
Für jede Aufgabe
flexibel konfigurierbar



Werkbankplatte
Für jede Branche die optimale
Oberfläche und Stabilität



Unterbau
Stabil, variabel und
vielseitig nutzbar

4. Werkbankplatten

Es stehen Ihnen Werkbankplatten in 5 Längen und 3 unterschiedlichen Materialien für verschiedene Verwendungszwecke und mechanische Beanspruchungen zur Auswahl. Detaillierte Beschreibungen der Plateneigenschaften ab Seite 328.

5. Aufbauten + Zubehör

Zuletzt wählen Sie die Aufbauten Ihrer Kompaktwerkbank. Individualisieren Sie von Tragsäulen und Geräteschienen über Rückwände bis hin zur Beleuchtung Ihren Arbeitsplatz (ab Seite 402).

Bestellen

© 2014 www.lista.com

Kompaktwerkbänke

Bestellung leicht gemacht:

✓ ✓ 3. ✓ 5.

Bestellfähig vorkonfiguriert sind:
je nach Wahl Schrankgehäuse mit Platten, Schubladen und Einbauten

Optional bestellbar:
3. Einteilungsmaterial
5. Aufbauten und Zubehör

Vorkonfigurierte Kompaktwerkbänke
mit Multiplex oder Buche Werkbankplatten

B → 1000 mm



1 Werkbankplatte
1 Gehäuse
1 Schublade
150 mm

Gehäusebreite mm	Höhe mm		Art.-Nr.	
640	840	Multiplex	**64.100.**XXX	
640	850	Buche	**64.102.**XXX	



1 Werkbankplatte
1 Gehäuse
1 Schublade
150 mm
1 Fach mit Türe
350 mm
1 Fachboden

Gehäusebreite mm	Höhe mm		Art.-Nr.	
640	840	Multiplex	**64.103.**XXX	
640	850	Buche	**64.105.**XXX	



1 Werkbankplatte
1 Gehäuse
4 Schubladen
2 x 100 mm
2 x 150 mm

Gehäusebreite mm	Höhe mm		Art.-Nr.	
640	840	Multiplex	**64.106.**XXX	
640	850	Buche	**64.108.**XXX	

B → 1500 mm



1 Werkbankplatte
1 Gehäuse
1 Schublade
150 mm
1 Fach mit Türe
350 mm
3 Fachböden

Gehäusebreite mm	Höhe mm		Art.-Nr.	
1230	840	Multiplex	**64.109.**XXX	
1230	850	Buche	**64.111.**XXX	



1 Werkbankplatte
1 Gehäuse
3 Schubladen
2 x 150 mm
1 x 200 mm
2 Fachböden

Gehäusebreite mm	Höhe mm		Art.-Nr.	
1230	840	Multiplex	**64.112.**XXX	
1230	850	Buche	**64.114.**XXX	

Werkbankplatten

Stärke Multiplexplatte	40 mm
Stärke Buchenplatte	50 mm
Höhe Werkbankunterbau	800 mm

Hinweis
Vorkonfigurierte Werkbänke sind mit verschieden-schliessenden Schlössern ausgestattet.
Weitere Plattenausführungen auf Anfrage.

www.lista.com © 2014



LISTA

T 700 mm

H 840 / 850 mm

B 1500 mm



1 Werkbankplatte
1 Gehäuse
4 Schubladen
2 x 75 mm
1 x 150 mm
1 x 200 mm
1 Fach mit Türe
500 mm
2 Fachböden

Gehäusebreite mm	Höhe mm		Art.-Nr.	
1230	840	Multiplex	**64.115.**XXX	
1230	850	Buche	**64.117.**XXX	



1 Werkbankplatte
1 Gehäuse
2 Schubladen
2 x 150 mm
2 Fächer mit Türen
2 x 350 mm
2 Fachböden

Gehäusebreite mm	Höhe mm		Art.-Nr.	
1230	840	Multiplex	**64.118.**XXX	
1230	850	Buche	**64.120.**XXX	

B 2000 mm



1 Werkbankplatte
1 Gehäuse
3 Schubladen
à 150 mm
3 Fächer mit Türen
à 350 mm
3 Fachböden

Gehäusebreite mm	Höhe mm		Art.-Nr.	
1820	840	Multiplex	**64.121.**XXX	
1820	850	Buche	**64.123.**XXX	



1 Werkbankplatte
1 Gehäuse
4 Schubladen
3 x 150 mm
1 x 200 mm
1 Fach mit Türe
350 mm
3 Fachböden

Gehäusebreite mm	Höhe mm		Art.-Nr.	
1820	840	Multiplex	**64.124.**XXX	
1820	850	Buche	**64.126.**XXX	

i Tipp



Organisation mit Lagersichtbehältern und Lochhaken
Die dritte Ebene erweitert den Arbeitsbereich um ein Vielfaches. Durch die individuelle Gestaltung der Aufbauten ist ein ergonomisches Arbeiten gewährleistet.

✓ ✓ 3. ✓ 5.

Bestellschritte 3 und 5.: siehe Seite 369

© 2014 www.lista.com

Vorkonfigurierte Kompaktwerkbänke
mit Multiplex oder Buche Werkbankplatten

B → 2000 mm



1 Werkbankplatte
1 Gehäuse
7 Schubladen
5 x 100 mm
2 x 150 mm
2 Fächer mit Türen
2 x 350 mm
2 Fachböden

Gehäusebreite mm	Höhe mm		Art.-Nr.	
1820	840	Multiplex	**64.127.**XXX	
1820	850	Buche	**64.129.**XXX	



1 Werkbankplatte
1 Gehäuse
2 Schubladen
2 x 150 mm
2 Fächer mit Türen
2 x 350 mm
2 zurückgesetzte Böden
2 Fachböden

Gehäusebreite mm	Höhe mm		Art.-Nr.	
1820	840	Multiplex	**64.130.**XXX	
1820	850	Buche	**64.132.**XXX	

B → 2500 mm



1 Werkbankplatte
1 Gehäuse
10 Schubladen
4 x 75 mm
4 x 100 mm
2 x 150 mm
2 Fächer mit Türen
2 x 500 mm
4 Fachböden

Gehäusebreite mm	Höhe mm		Art.-Nr.	
2410	840	Multiplex	**64.133.**XXX	
2410	850	Buche	**64.135.**XXX	



1 Werkbankplatte
1 Gehäuse
4 Schubladen
4 x 150 mm
4 Fächer mit Türen
4 x 350 mm
4 Fachböden

Gehäusebreite mm	Höhe mm		Art.-Nr.	
2410	840	Multiplex	**64.139.**XXX	
2410	850	Buche	**64.141.**XXX	

Hinweis
Vorkonfigurierte Schränke sind mit verschiedenschliessenden Schlössern ausgestattet.



www.lista.com © 2014

T 700 mm

H 840 / 850 mm

B 3000 mm



1 Werkbankplatte
1 Gehäuse
10 Schubladen
4 x 75 mm
4 x 100 mm
2 x 150 mm
2 Fächer mit Türen
2 x 500 mm
4 Fachböden

Gehäusebreite mm	Höhe mm		Art.-Nr.	
2410	840	Multiplex	**64.136.**XXX	
2410	850	Buche	**64.138.**XXX	



1 Werkbankplatte
1 Gehäuse
4 Schubladen
4 x 150 mm
4 Fächer mit Türen
4 x 350 mm
4 Fachböden

Gehäusebreite mm	Höhe mm		Art.-Nr.	
2410	840	Multiplex	**64.142.**XXX	
2410	850	Buche	**64.144.**XXX	





Aufbauten und Zubehör
siehe ab Seite 402



Farben
Werkbänke in 12 Standardfarben und 12 weiteren Farben mit Aufpreis erhältlich. Bei Bestellung den gewünschten dreistelligen Farbcode (anstelle XXX) einsetzen. Wunschfarben auf Anfrage.

Farb-Informationen
siehe Ausklappseite

Werkbankplatten

Stärke Multiplexplatte	40 mm
Stärke Buchenplatte	50 mm
Höhe Werkbankunterbau	800 mm

Hinweis
Vorkonfigurierte Werkbänke sind mit verschiedenschliessenden Schlössern ausgestattet.
Weitere Plattenausführungen auf Anfrage.

✓ ✓ 3. ✓ 5.

Bestellschritte 3 und 5.:
siehe Seite 369

© 2014 www.lista.com

Bestellschritte individuelle Konfiguration:

1. 2. 3. 4. 5.

Noch zu wählen auf dieser und den folgenden Seiten:

1. Untergestell und Zubehör
2. Schubladen
3. Werkbankplatten
4. Einteilungsmaterial
5. Aufbauten und Zubehör

1. Kompaktwerkbankuntergestelle mit Schliesssystem Key Lock





Gehäuse

Zur gleichzeitigen Sicherung aller Schubladen ist das Werkbankgehäuse individuell mit dem Schliesssystem Key Lock konfigurierbar. Dabei können unterschiedliche Schubladen-Höhen und Türen gewählt werden. Die vorkonfigurierten Schränke sind grundsätzlich mit verschiedenschliessenden Schlössern ausgestattet.

B →	mm	640	
	Lichte Höhe mm	500	
	Geeignet für Werkbankplatten der Breite mm	1000	
	Anzahl Schlösser pro Schrank	1	
	Key Lock	Art.-Nr.	
	Gehäuse **exkl.** Schloss **verschiedenschliessend** 	**64.300.XXX**	
●	Zylinder (Nummer nach Zufallsprinzip)	**64.417.000**	
	Gehäuse **exkl.** Schloss **gleichschliessend** 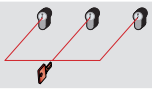	**64.300.XXX**	
+	Zylinder 2C____ (Nummer nach Wahl)	**64.641.000**	
	Direkt verfügbare Zylinder mit vordefinierter Nummer siehe unten*		
	Gehäuse **exkl.** Schloss **Hauptschliessanlage** 	**64.300.XXX**	
+	Zylinder zu Hauptschliessanlage	**64.646.000**	
●	Hauptschlüssel (registrierte Anlage)	**20.040.000**	

\+ Bei Nachbestellung bestehende Zylindernummer angeben ● Für den Betrieb erforderlich

* Zylinder 2C mit vordefinierter Nummer

	Lagerhaltig	Art.-Nr.	
	Zylinder 2C **1**	**64.642.000**	
	Zylinder 2C **3**	**64.643.000**	
	Zylinder 2C **5**	**64.644.000**	
	Zylinder 2C **6**	**64.645.000**	

Farben
Werkbänke in 12 Standardfarben und 12 weiteren Farben mit Aufpreis erhältlich. Bei Bestellung den gewünschten dreistelligen Farbcode (anstelle XXX) einsetzen. Wunschfarben auf Anfrage.



Farb-Informationen siehe Ausklappseite

Bodenbefestigung

Einhängbar in Werkbankfuss, nachrüstbar.

Bezeichnung	Art.-Nr.	
Bodenbefestigung	**90.177.000**	

Schliesssysteme siehe Seite 24

Einteilungsmaterial und Beschriftungssystem siehe ab Seite 706

www.lista.com © 2014

H 800 mm **T 695 mm**



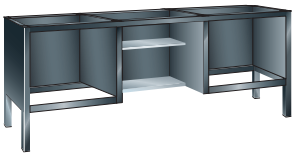
mit 2 zurückgesetzten Böden


	1230	1820	1820	2410
	500	500	500	500
	1500	2000	2000	2500/3000
	1	2	2	2
	Art.-Nr.	Art.-Nr.	Art.-Nr.	Art.-Nr.
	64.301.XXX	**64.302.**XXX	**64.304.**XXX	**64.303.**XXX
	64.417.000	**64.417.000**	**64.417.000**	**64.417.000**
	64.301.XXX	**64.302.**XXX	**64.304.**XXX	**64.303.**XXX
	64.641.000	**64.641.000**	**64.641.000**	**64.641.000**
	64.301.XXX	**64.302.**XXX	**64.304.**XXX	**64.303.**XXX
	64.646.000	**64.646.000**	**64.646.000**	**64.646.000**
	20.040.000	**20.040.000**	**20.040.000**	**20.040.000**

Höhenverstellung

Nachrüstbar. Höhenverstellbar im 50 mm Raster von 800 - 1050 mm.
Farbe: Anthrazitgrau, RAL 7016.

Ausführung	bis Breite mm	Art.-Nr.	
Satz à 4 Stück	1820	**64.414.000**	
Satz à 6 Stück	2410	**64.409.000**	

Flügeltür Standard

Breite 600 mm

Ausrichtung Tür	Art.-Nr.	
rechts/links 500 mm	**64.410.**XXX	
rechts 350 mm	**64.411.**XXX	
links 350 mm	**64.412.**XXX	



1. 2. 3. 4. 5.

Bestellschritte 2.-5.: siehe nachfolgende Seiten

Fachboden

Verzinkt und höhenverstellbar.

Breite mm	Tiefe mm	Art.-Nr.	
600	600	**64.413.000**	



© 2014 www.lista.com

2. Schubladen mit Vollauszug



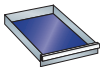

500 x 600 mm

Schublade
Jede Schublade besitzt einen Vollauszug mit 75 kg Tragkraft.







H mm	75	100	150	200	250
Nutzhöhe mm	60	85	135	185	235
Mantelhöhe mm	45	75	125	175	175
Tragkraft 75	Art.-Nr.	Art.-Nr.	Art.-Nr.	Art.-Nr.	Art.-Nr.
	64.400.XXX	64.401.XXX	64.403.XXX	64.404.XXX	64.405.XXX

4. Werkbankplatten



Multiplexplatten, Tiefe 700 mm

Mehrschichtig verleimte Buchenholzplatte, geschliffen und oberflächenbehandelt, obere Kanten gefast.

Plattenlänge mm	Plattenstärke mm	Art.-Nr.
1000	40	64.570.000
1500	40	64.571.000
2000	40	64.572.000
2500	40	64.573.000
3000*	40	64.574.000

* 2 x 1500 mm mit Stossverbindung.



Buchenplatten, Tiefe 700 mm

Massive verleimte Buchenplatte, geschliffen und oberflächenbehandelt. Längskanten gefast, für hohe mechanische Beanspruchung.

Plattenlänge mm	Plattenstärke mm	Art.-Nr.
1000	50	64.580.000
1500	50	64.581.000
2000	50	64.582.000
2500	50	64.583.000
3000	50	64.584.000



Urphenplatten, Tiefe 700 mm

Spankernmittellage mit grünem 5 mm Urphenbelag oben und unten, Buchenumleimer 3 mm, Oberfläche UV-lackiert, gute Beständigkeit gegen Wasser, Alkohol, Fette und viele chemische Agenzien, Kante gefast.

Plattenlänge mm	Plattenstärke mm	Art.-Nr.
1000	50	64.590.000
1500	50	64.591.000
2000	50	64.592.000
2500	50	64.593.000
3000	50	64.594.000

Hinweis
Andere Platten-Ausführungen und -Abmessungen auf Anfrage.

www.lista.com © 2014

3. Einteilungsmaterial-Sets für Schubladen

500 x 600 mm

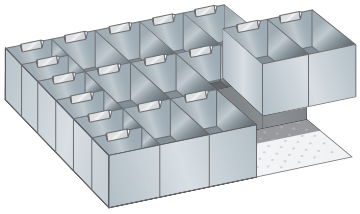

Einsatzkästen

Für Fronthöhe mm	Art.-Nr.	
75	**56.160.000**	
100, 125	**56.161.000**	

12 Einsatzkästen: 100 x 200 mm
6 Einsatzkästen: 100 x 100 mm

Beschriftungsset

Bestehend aus Beschriftungsreitern und Etiketten.

Ausführung	Art.-Nr.	
18-teilig	**55.996.000**	



Einsatzkästen

Für Fronthöhe mm	Art.-Nr.	
75	**56.163.000**	
100, 125	**56.164.000**	

15 Einsatzkästen: 100 x 200 mm

Beschriftungsset

Bestehend aus Beschriftungsreitern und Etiketten.

Ausführung	Art.-Nr.	
15-teilig	**55.994.000**	

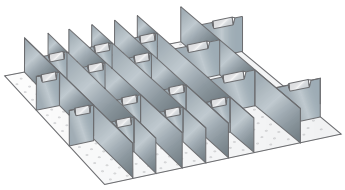

Trennwände

Für Fronthöhe mm	Art.-Nr.	
75	**56.170.000**	
100, 125	**56.171.000**	

7 Längstrennwände
12 Quertrennwände 50 mm
4 Quertrennwände 100 mm

Beschriftungsset

Bestehend aus Beschriftungsreitern und Etiketten.

Ausführung	Art.-Nr.	
16-teilig	**55.995.000**	

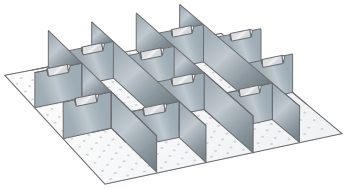

Trennwandset

Für Fronthöhe mm	Art.-Nr.	
75	**56.172.000**	
100, 125	**56.173.000**	
150	**56.174.000**	

4 Längstrennwände
10 Quertrennwände 100 mm

Beschriftungsset

Bestehend aus Beschriftungsreitern und Etiketten.

Ausführung	Art.-Nr.	
10-teilig	**55.990.000**	

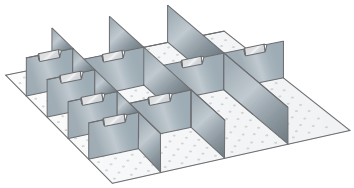

Trennwandset

Für Fronthöhe mm	Art.-Nr.	
75	**56.175.000**	
100, 125	**56.176.000**	
150	**56.177.000**	
200, 250	**56.178.000**	

3 Längstrennwände
4 Quertrennwände 100 mm
4 Quertrennwände 150 mm

Beschriftungsset

Bestehend aus Beschriftungsreitern und Etiketten.

Ausführung	Art.-Nr.	
8-teilig	**55.989.000**	

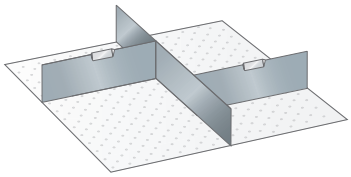

Trennwandset

Für Fronthöhe mm	Art.-Nr.	
75	**81.794.000**	
150	**56.183.000**	
200, 250	**56.184.000**	

1 Längstrennwand
2 Quertrennwände 250 mm

Beschriftungsset

Bestehend aus Beschriftungsreitern und Etiketten.

Ausführung	Art.-Nr.	
2-teilig	**55.984.000**	

5. Aufbauten und Zubehör Einzelteile



Bestellschritt 5.: ab Seite 402

© 2014 www.lista.com



Systemwerkbänke
Der preiswerte Arbeitsplatz

Stabil sind sie alle und einige sogar bis 1,0 t belastbar: Die Lista Systemwerkbänke. Möglich machen das die hohe Materialqualität sowie kraftschlüssige Steck- und Schraubverbindungen, die dem harten Alltagseinsatz in Werkstatt und Produktion standhalten.



Robuste Werkbankplatte
Die robuste Werkbankplatte aus Multiplex, 40 mm stark, bietet guten Schutz gegen Spritzwasser, Schmutz und ist weitestgehend unempfindlich gegen Öl und Fett (nähere Beschreibung siehe Seite 328).



Mobile Werkbank
Auch in mobiler Ausführung mit zwei Bock- und zwei Lenkrollen aus Vollgummi mit Feststellern und ergonomischem Schiebegriff erhältlich, Tragkraft pro Rolle 100 kg.



Perfekte Ordnung
Das vielfältige Schubladen-Einteilungsmaterial ermöglicht eine Ordnung, die perfekt auf die zu lagernden Teile ausgerichtet ist.

Vorteile

- Hohe Tragfähigkeit bis 1,0 t bei gleichmässig verteilter Last und stationärer Ausführung
- Leichtgängige Schubladen mit 70 kg Tragkraft (30 kg bei mobilem Einsatz)
- Bei Lieferung komplett montiert
- Schliesssystem Key Lock
- Erweiterbar durch Zubehör
- Fahrbare Werkbänke mit Einzelauszugsperre



Farben
Gehäuse in Lichtgrau, RAL 7035.
Türen und Fronten in 12 Standardfarben und 12 weiteren Farben mit Aufpreis erhältlich. Bei Bestellung den gewünschten dreistelligen Farbcode (anstelle XXX) einsetzen. Wunschfarben auf Anfrage.

Farb-Informationen siehe Ausklappseite

www.lista.com © 2014

Die Systemwerkbänke: Eine vielfältige und preiswerte Alternative in hoher Materialqualität.



10 Years Guarantee | bis 1000 | bis 70 | 50

© 2014 www.lista.com

Systemwerkbänke

Bestellung leicht gemacht:

✓ ✓ 3. ✓ 5.

Bestellfähig vorkonfiguriert sind:
je nach Wahl Schrankgehäuse mit Platten, Schubladen und Einbauten

Optional bestellbar:
3. Einteilungsmaterial
5. Aufbauten und Zubehör

Lista-Einheiten B → x T ↗ 27 x 30 E

Vorkonfigurierte Systemwerkbänke
Mobile und stationäre Ausführungen mit Multiplexplatte

B → 1250 mm **T ↗ 700 mm** **H ↑ 877 mm**



1 Werkbankplatte
1 Gehäuse
1 Schublade
150 mm
1 Fach mit Türe
450 mm
3 Verstellböden

Gehäusebreite mm	Höhe mm		Art.-Nr.	
1116	877	Multiplex	**41.504.**XXX	



1 Werkbankplatte
1 Gehäuse
2 Schubladen
2 x 150 mm
2 Fächer mit Türen
2 x 450 mm
2 Verstellböden

Gehäusebreite mm	Höhe mm		Art.-Nr.	
1116	877	Multiplex	**41.506.**XXX	



1 Werkbankplatte
1 Gehäuse
6 Schubladen
2 x 75 mm, 4 x 150 mm
1 Fach mit Türe
450 mm
1 Verstellboden

Gehäusebreite mm	Höhe mm		Art.-Nr.	
1116	877	Multiplex	**41.514.**XXX	



1 Werkbankplatte
1 Gehäuse
5 Schubladen
2 x 75 mm, 1 x 100 mm
1 x 150 mm, 1 x 200 mm
1 Fach mit Türe
600 mm
2 Verstellböden

Gehäusebreite mm	Höhe mm		Art.-Nr.	
1116	877	Multiplex	**41.769.**XXX	



Art.-Nr. **41.514.050**
Gehäuse: Lichtgrau, RAL 7035
Fronten: Grau metallic, NCS S 6502-B
(exkl. Schraubstock)

Alle mobilen Systemwerkbänke dieser Seite sind zusätzlich ausgestattet mit:

1 Schiebegriff
4 Rollenträgern mit 2 Bock- und 2 Lenkrollen mit Feststellern (Vollgummi Ø 100 mm)



Schiebegriff
Für mobile Systemwerkbänke, ergonomisch und stabil aus kunststoffummanteltem Stahlrohr.

www.lista.com © 2014



459 x 510 mm

B 1500 mm T 700 mm H 840 mm



1 Werkbankplatte
1 Gehäuse
1 Schublade
150 mm
1 Fach mit Türe
450 mm
3 Verstellböden

Gehäusebreite mm	Höhe mm		Art.-Nr.	
1116	840	Multiplex	**41.426.**XXX	



1 Werkbankplatte
1 Gehäuse
2 Schubladen
2 x 150 mm
2 Fächer mit Türen
2 x 450 mm
2 Verstellböden

Gehäusebreite mm	Höhe mm		Art.-Nr.	
1116	840	Multiplex	**41.430.**XXX	



1 Werkbankplatte
1 Gehäuse
6 Schubladen
2 x 75 mm, 4 x 150 mm
1 Fach mit Türe
450 mm
1 Verstellboden

Gehäusebreite mm	Höhe mm		Art.-Nr.	
1116	840	Multiplex	**41.446.**XXX	



1 Werkbankplatte
1 Gehäuse
5 Schubladen
1 x 100 mm, 3 x 150 mm,
1 x 200 mm
1 Fach mit Türe
450 mm
1 Verstellboden

Gehäusebreite mm	Höhe mm		Art.-Nr.	
1116	840	Multiplex	**41.438.**XXX	

Ausstattung

Stärke Multiplexplatte	40 mm
Höhe Gehäuse	680 mm
Höhe Füsse	120 mm
Höhe Rollenträger inkl. Rollen	137 mm
Tragkraft pro Rolle	100 kg
Lichte Gehäusehöhe	600 mm

Hinweis
Vorkonfigurierte Werkbänke sind mit verschiedenschliessenden Schlössern ausgestattet. Weitere Plattenausführungen auf Anfrage.

Farben
Gehäuse in Lichtgrau, RAL 7035.
Türen und Fronten in 12 Standardfarben und 12 weiteren Farben mit Aufpreis erhältlich. Bei Bestellung den gewünschten dreistelligen Farbcode (anstelle XXX) einsetzen. Wunschfarben auf Anfrage.

Farb-Informationen siehe Ausklappseite

Tipp



Organisation mit Lagersichtbehältern und Lochhaken
Die dritte Ebene erweitert den Arbeitsbereich um ein Vielfaches. Durch die individuelle Gestaltung der Aufbauten ist ein ergonomisches Arbeiten gewährleistet.

Aufbauten und Zubehör ab Seite 402

© 2014 www.lista.com

Vorkonfigurierte Systemwerkbänke
Stationäre Ausführungen mit Multiplexplatte

B 2000 mm **T 700 mm** **H 840 mm**



1 Werkbankplatte
1 Gehäuse
2 Schubladen
2 x 150 mm
2 Fächer mit Türen
2 x 450 mm
4 Verstellböden

Gehäusebreite mm	Höhe mm		Art.-Nr.	
1654	840	Multiplex	**41.448.**XXX	



1 Werkbankplatte
1 Gehäuse
3 Schubladen
3 x 200 mm
1 Fach mit Türe
600 mm
4 Verstellböden

Gehäusebreite mm	Höhe mm		Art.-Nr.	
1654	840	Multiplex	**41.722.**XXX	



1 Werkbankplatte
1 Gehäuse
5 Schubladen
1 x 100 mm, 2 x 150 mm,
1 x 200 mm, 1 x 300 mm
Fächer mit Türen
2 x 450 mm
2 Verstellböden

Gehäusebreite mm	Höhe mm		Art.-Nr.	
1654	840	Multiplex	**41.456.**XXX	



1 Werkbankplatte
1 Gehäuse
6 Schubladen
6 x 150 mm
2 Fächer mit Türen
2 x 450 mm
2 Verstellböden

Gehäusebreite mm	Höhe mm		Art.-Nr.	
1654	840	Multiplex	**41.721.**XXX	

Hinweis
Vorkonfigurierte Werkbänke sind mit verschiedenschliessenden Schlössern ausgestattet.
Weitere Plattenausführungen auf Anfrage.



www.lista.com © 2014

3. Einteilungsmaterial-Sets für Schubladen

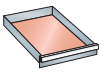 459 x 510 mm

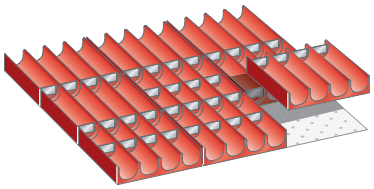

Mulden

Für Fronthöhe mm	Art.-Nr.	
75 - 300	**41.468.000**	
9 Muldenteile:	4-teilig, Ø 33 mm*	
40 Muldenwände:	4-teilig, Ø 33 mm*	

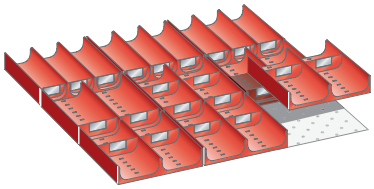

Mulden

Für Fronthöhe mm	Art.-Nr.	
75 - 300	**41.469.000**	
3 Muldenteile:	3-teilig, Ø 70 mm*	
20 Muldenwände:	3-teilig, Ø 70 mm*	
6 Muldenteile:	2-teilig, Ø 70 mm*	
10 Muldenwände:	2-teilig, Ø 70 mm*	

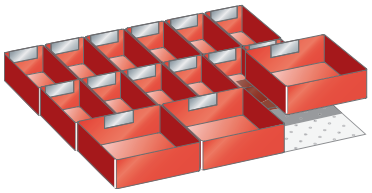

Einsatzkästen

Für Fronthöhe mm	Art.-Nr.	
75	**41.471.000**	
100	**41.472.000**	
12 Einsatzkästen:	75 x 150 mm	
3 Einsatzkästen:	150 x 150 mm	

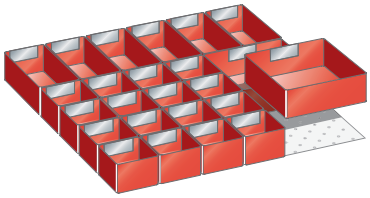

Einsatzkästen

Für Fronthöhe mm	Art.-Nr.	
75	**41.473.000**	
16 Einsatzkästen:	75 x 75 mm	
6 Einsatzkästen:	150 x 75 mm	
2 Einsatzkästen:	150 x 150 mm	

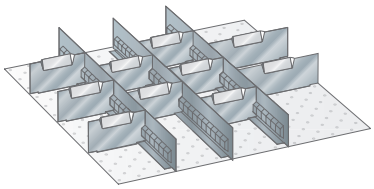

Schlitzwände und Trennbleche

Für Fronthöhe mm	Art.-Nr.	
75	**41.474.000**	
100	**41.475.000**	
150 - 300	**41.476.000**	
3 Schlitzwände:	30 E	
8 Trennbleche:	6 E	
2 Trennbleche:	9 E	

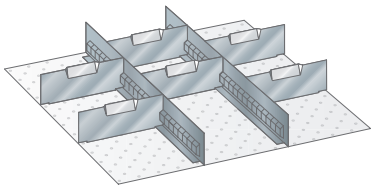

Schlitzwände und Trennbleche

Für Fronthöhe mm	Art.-Nr.	
75	**41.477.000**	
100	**41.478.000**	
150 - 300	**41.479.000**	
2 Schlitzwände:	30 E	
6 Trennbleche:	9 E	

@ Lista online

Das gesamte Lista Sortiment bietet unzählige Lösungen für Ihre individuellen Anforderungen. Das Online-Kompendium 2, den Lista Konfigurator sowie Lista Script finden Sie hier:

www.lista.com



* Je nach Lagergut Nutzhöhe der Schublade beachten.

Hinweis
Fronthöhe gleich Höhe der Schubladenfront.
Tatsächliche Höhe des Einteilungsmaterials
siehe Seite 730-735.

Einteilungsmaterial-Sets exklusive Beschriftungsreiter.

5. Aufbauten und Zubehör Einzelteile



✓ ✓ 3. ✓ 5.

Bestellschritt 5.: ab Seite 402

Hinweis
Nur kompatibel bei Montage auf Tischplatte.

© 2014 www.lista.com



Einzelarbeitsplätze
Variabel und ergonomisch

Neue Organisationsformen, veränderte Produktionsabläufe und Technologien verlangen nach Flexibilität, Ergonomie und Wirtschaftlichkeit. Mit dem Arbeitsplatzsystem-Programm bietet Lista eine Komplettlösung zur Optimierung von Handarbeitsplätzen und Arbeitsabläufen an. Ob es sich um einen einzelnen Tisch, mehrere Arbeitsplätze oder um eine Teamzelle handelt, die Vernetzbarkeit von Strom-, Druckluft- und Datenkomponenten machen aus einfachen Arbeitsplätzen funktionelle und wirtschaftliche Arbeitsplatzsysteme.





Ein modulares System:
Flexible Möglichkeiten, perfekte Ergonomie, optimierte Arbeitsabläufe



Fahrbare Schubladenschränke mit optimaler Raumausnutzung runden das Zubehörangebot ab.

Vorteile

- Modulares System mit zahlreichen Konfigurationsmöglichkeiten und hoher Flexibilität
- Höheneinstellung individuell an die jeweilige Montagesituation
- Stufenlose Höheneinstellung von 730 bis 1130 mm
- Beliebiger und schneller Wechsel zwischen Stehen und Sitzen
- Standardbreiten von 1030 bis 2000 mm
- Tischgestelle auch fahrbar erhältlich
- Auch als ESD-Ausführung



Farben
Unterbauten und Aufbauten in 12 Standardfarben und 12 weiteren Farben mit Aufpreis erhältlich. Bei Bestellung den gewünschten dreistelligen Farbcode (anstelle XXX) einsetzen. Wunschfarben auf Anfrage.

Farb-Informationen siehe Ausklappseite

www.lista.com © 2014

Das Einzelarbeitsplatzsystem bietet flexible Möglichkeiten und perfekte Ergonomie. Das System ist jederzeit optimal anpassbar an neue Aufgaben und hilft Arbeitsabläufe zu optimieren, Produktivität zu steigern und Mitarbeiterzufriedenheit zu erhöhen.



© 2014 www.lista.com

Ein modulares System

Aufbauten



Universelle Tragsäulenprofile
Durch die vierseitige Lochung im 50 mm-Raster ist ein einfaches Einhängen der Anbauelemente, waagerecht oder um 15 Grad geneigt, weitestgehend werkzeuglos möglich.



Vielseitige Anbauelemente
Unzählige Gestaltungsmöglichkeiten bieten die vielen Anbaukomponenten für den Schwenkarm. TFT-Halter, schwenkbare Ablageböden und der frei konfigurierbare Modulrahmen sichern optimale Ordnung am Arbeitsplatz.



Elektrifizierung
Die Energiekanäle werden werkzeuglos in die Tragsäulen der Funktionswände eingehängt und mit Energiemodulen individuell bestückt. Die Montage erfolgt wahlweise flächenbündig mit dem Tragsäulenaufbau oder vor dem Tragsäulenaufbau.

Tischsystem





Höhenverstellung
Eine perfekte Einstellung des Systems ermöglicht einen optimalen Arbeitsprozess. Das Lista Tischsystem ist daher einfach – per Klemmschraube, Kurbel oder Elektromotor – von 730 mm bis 1130 mm (Masse inklusive Tischplatte) höhenverstellbar.



Programmierbare Steuerung
Ist für einen motorisch höhenverstellbaren Arbeitsplatz als zusätzliches Feature erhältlich. Damit lassen sich Montagehöhen perfekt im Vorfeld einstellen.

Unterbauten



PC-Halter
Einfache Montage für frei wählbare Breiten- und Höhenanforderungen. Die Montage kann sowohl links als auch rechts am Tischgestell erfolgen.



Tastaturauszug
Montage an beliebiger Stelle unter dem Tischgestell des Einzelarbeitsplatzes. Metallarbeitsfläche mit stabilem Auszug.



Integrierte Kabelführung
Ermöglicht eine einfache und ordentliche Kabelführung in den Tischprofilen zum effektiven Kabelmanagement auch bei der Höhenverstellung des Arbeitsplatzes.

www.lista.com © 2014



Aufbauten
Für jede Aufgabe
flexibel konfigurierbar

Arbeitsplatte
Auch bei ESD-Anforderungen
die passende Lösung

Unterbau
Stabil, höhenverstellbar und
vielseitig nutzbar

on request

Details zu Werkbank-
platten siehe ab Seite 328

© 2014 www.lista.com

Baukastensystem
mit standardisierten Baugruppen

Das kompatible System besticht durch seine Flexibilität und seine variantenreiche Kombinierbarkeit. Basis der Einzelarbeitsplätze ist das höhenverstellbare Tischgestell. Verschiedenste Verstelltechniken lassen hier keine Wünsche offen. Sinnvolle Erweiterungen, wie Tischaufbauten, Beleuchtungen, Schwenkarme, diverse Materialbereitstellungselemente sowie ergänzendes Zubehör, wie Fussstützen, machen hieraus ein vollwertiges ergonomisches Arbeitsplatzsystem. Dieses lässt sich problemlos in modularer Bauweise den Montagebedingungen anpassen.



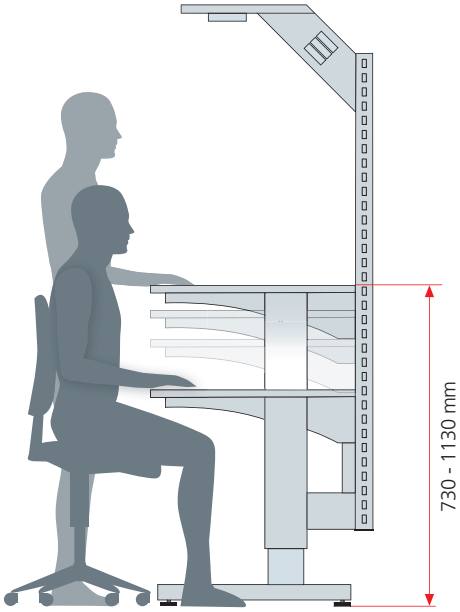

Vorteile

- Geringe Investitionskosten
- Hohe Variantenvielfalt
- Weitestgehend werkzeuglose Montage
- Baukastensystem
- Jederzeit nachrüstbar unter Verwendung vorhandener Bauteile

Einzelarbeitsplätze konfigurieren und bestellen

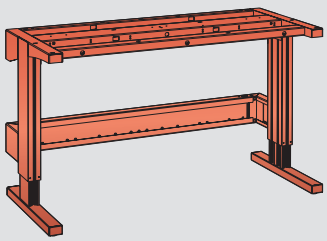

1. Unterbauten

Als erstes ist eine der 3 Höhenverstell-Varianten zu wählen. Die Höhenverstellung mit Klemmschrauben eignet sich für Arbeitsplätze, die sehr selten verstellt werden. Ausserdem gibt es die Höhenverstellungen mit Handkurbel und mit Elektromotor. Letztere ist optional mit Memorysteuerung verfügbar.

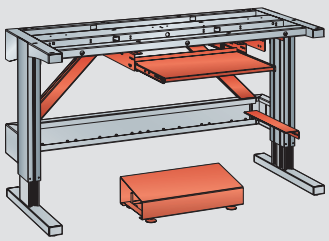

2. Unterbautenzubehör

Zu den Unterbauten gibt es das passende Zubehör, welches Sie in diesem Schritt wählen können. Auch hier finden Sie eine grosse Auswahl an Möglichkeiten Ihren Arbeitsplatz zu optimieren.

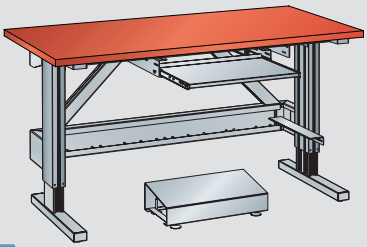

3. Platten

Wählen Sie nun die für Ihre Anforderungen geeignete Platte aus. Es stehen Kunstharz- und Multiplexplatten in der Stärke 30 mm zur Wahl. Jeweils 3 Breiten und 3 Tiefen sorgen für eine perfekte Ausstattung Ihres Arbeitsplatzes.

www.lista.com © 2014

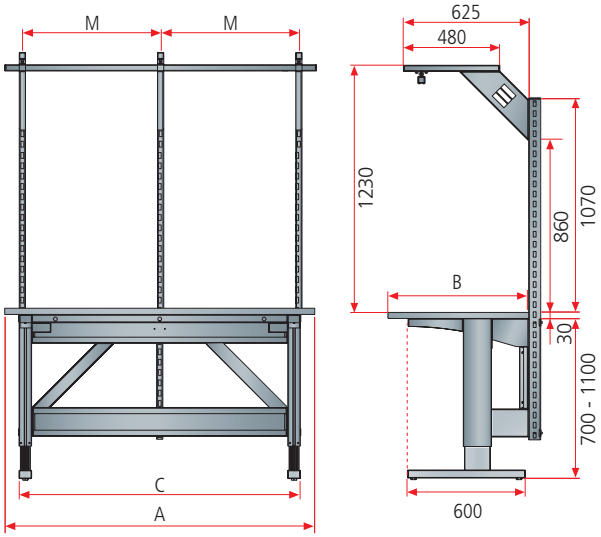

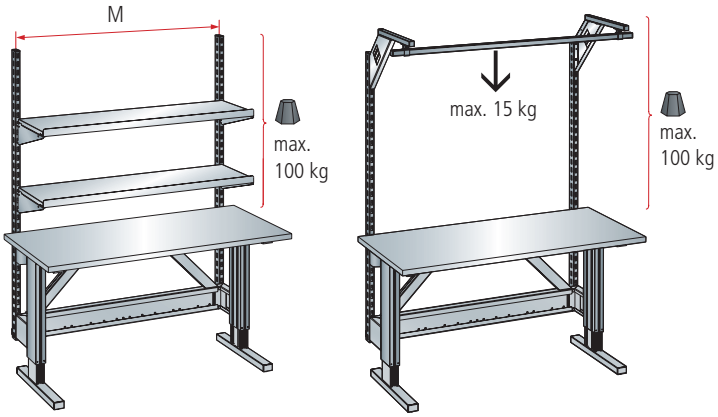

Achtung: Die maximale Belastung des Tischgestells ist 300 kg, inklusive aller Aufbauelemente, bei gleichmässig verteilter Last.

Einzelarbeitsplätze				
Plattenbreite	**A**	1200	1500	2000
Plattentiefe	**B**	620/700/800	620/700/800	620/700/800
Tischgestell Breite*	**C**	1030	1360	1780
Mögliche Modulbreiten	**M**	**665/1000**	**665/1000/1330**	**665/1000/1330**

* Mass C = Aussenseite Stütze bis Aussenseite Stütze. Alle Angaben in Millimeter.

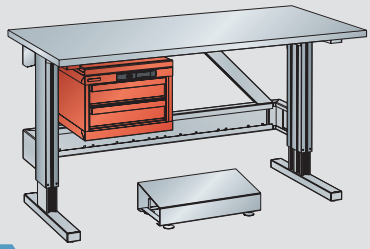

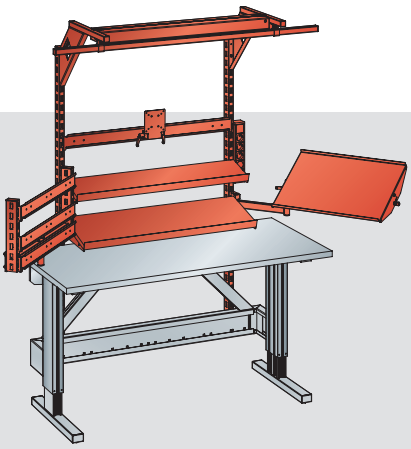

4. Schubladenschränke

Als Unterbau in hängender Ausführung (siehe Grafik) bzw. in stehender Ausführung, wahlweise mit Rollen – sofern die gewählte Höhe dies zulässt – bieten Schubladenschränke einen idealen Aufbewahrungsort für Kleinteile und Werkzeuge.

5. Aufbauten + Zubehör

Zuletzt wählen Sie die Aufbauten Ihres Einzelarbeitsplatzes. Individualisieren Sie von Tragsäulen und Geräteschienen über Rückwände bis hin zur Beleuchtung Ihren Arbeitsplatz (ab Seite 402).

Bestellen

© 2014 www.lista.com

Einzelarbeitsplätze

Bestellschritte individuelle Konfiguration:

1. 2. 3. 4. 5.

Noch zu wählen auf dieser und den folgenden Seiten:

1. Unterbauten
2. Zubehör für Unterbauten
3. Platten
4. Schubladenschränke
5. Aufbauten und Zubehör

1. Unterbauten
Tischgestelle höhenverstellbar



Tischgestell höhenverstellbar, mit Klemmschrauben

Tischfüsse über Klemmschrauben höhenverstellbar. Die Füsse sind mit Nivellierschrauben ausgerüstet. Ein Stahlrahmen verbindet die Füsse und trägt die Tischplatte (geeignet für Tischplattentiefen 620 - 800 mm). Tragfähigkeit: max. 300 kg bei gleichmässig verteilter Last. Stahlkonstruktion, lackiert. Farbe: gemäss Farbkarte.

Breite mm	Tiefe mm	Höhe ohne Tischplatte mm	Art.-Nr.	
1030	600	700-1100	**65.300.**XXX	
1360	600	700-1100	**65.301.**XXX	
1780	600	700-1100	**65.302.**XXX	



Tischgestell höhenverstellbar, mit Handkurbel

Tischunterbau mechanisch mit Handkurbel stufenlos höhenverstellbar. Die Handkurbel ist abnehmbar (serienmässig mittig). Sonst Ausführung wie oben.

Breite mm	Tiefe mm	Höhe ohne Tischplatte mm	Art.-Nr.	
1030	600	700-1100	**65.303.**XXX	
1360	600	700-1100	**65.304.**XXX	
1780	600	700-1100	**65.305.**XXX	



Tischgestell höhenverstellbar, mit Elektromotor

Tischunterbau mit Elektromotor stufenlos höhenverstellbar. Die Bedieneinheit kann links und rechts montiert werden (serienmässig rechts). Ohne Anschlusskabel. Sonst Ausführung wie oben.

Breite mm	Tiefe mm	Höhe ohne Tischplatte mm	Art.-Nr.	
1030	600	700-1100	**65.204.**XXX	
1360	600	700-1100	**65.205.**XXX	
1780	600	700-1100	**65.206.**XXX	



Diagonalverstrebung für Tischgestell

Zur Verstärkung der Quersteifigkeit. Ausführung als Komfort mit Abdeckung als zusätzliche Kabelführung geeignet.

Ausführung	Länge mm	Art.-Nr.	
Basic	310	**65.207.**XXX	
Komfort	310	**65.208.**XXX	

www.lista.com © 2014



2. Zubehör
für Unterbauten

Memorybedienung für Motortisch
Handschalter mit Speicherfunktion, speichert 4 Tischhöhen. Die Höhenanzeige erfolgt in cm-Angaben.

Ausführung	Art.-Nr.	
Kunststoff schwarz	**65.232.000**	

passende Anschlusskabel siehe Seite 426



PC-Halter für Tischgestelle
Zur Befestigung am Tischgestell. In Höhe und Breite nach Bedarf verstellbar. Max. PC Höhe: 500 mm.
Ausführung: Stahlblech. Farbe: gemäss Farbkarte

Breite mm	Tiefe mm	Höhe mm	Art.-Nr.	
76	410	40	**65.144.XXX**	



Tastaturauszug für Tischgestelle
Ausziehtablar mit rückseitigem Anschlag, max. Belastung 20 kg. Tablarbreite: 520 mm.
Ausführung: Stahlblech. Farbe: gemäss Farbkarte

Breite mm	Tiefe mm	Höhe mm	Art.-Nr.	
560	420	75	**65.297.XXX**	



Flaschenhalter für Tischgestell
Ausführung: Stahlblech. Inklusive Befestigung für Tischgestell. Farbe: Staubgrau, RAL 7037, in ESD.

Breite mm	Tiefe mm	Höhe mm	Art.-Nr.	
150	110	200	**93.756.000**	



Fussauflage inkl. Rillenmatte
Mit einer PVC-Rillenmatte belegt. Anwendbar unter allen Arbeitsplätzen.
Ausführung: Stahlblech. Farbe: Lichtgrau, RAL 7035. Rillenmatte schwarz.

Breite mm	Tiefe mm	Höhe mm	Art.-Nr.	
500	250	140	**39.240.000**	



Rollensatz für Tischgestell
Mit 4 lenkbaren Doppelrollen. Davon 2 Stück mit Feststeller. Erhöht die Tischhöhe um ca. 100 mm.

Höhe mm	Rad Ø mm	kg	Art.-Nr.	
100	80	200	**65.233.000**	



© 2014 www.lista.com

3. Werkbankplatten
Kunstharz und Multiplexplatten



Kunstharzplatten lichtgrau, Stärke 30 mm

Mittellage aus verdichteter Spanplatte, Güteklasse E1 (DIN 68 761), beidseitig mit Hartlaminat und Overlay (DIN 68 765 / DIN 53 799) belegt. Laminat Beschichtung 0,8 mm. Allseitig mit 2 mm starken Kunststoffkanten. Farbe: Oberfläche und Kanten Lichtgrau.

B → / T ↗ mm	1200		1500		2000	
	Art.-Nr.		Art.-Nr.		Art.-Nr.	
620	65.369.000		65.375.000		65.381.000	
700	65.370.000		65.376.000		65.382.000	
800	65.371.000		65.377.000		65.383.000	



Multiplexplatten, Stärke 30 mm

Aus gedämpften Buchenfurnieren, mehrschichtig wasserfest verleimt (DIN 68 705), Kanten gebrochen, Oberfläche geschliffen, geölt und gewachst. Die Platte ist spritzwasserfest, schmutzabweisend und weitestgehend unempfindlich gegen Öl und Fett.

B → / T ↗ mm	1200		1500		2000	
	Art.-Nr.		Art.-Nr.		Art.-Nr.	
620	65.390.000		65.060.000		65.066.000	
700	65.391.000		65.061.000		65.067.000	
800	65.392.000		65.062.000		65.068.000	

i Tipp

Schubladenschränke und Hängeadapter
Der Hängeadapter kann wahlweise links oder rechts montiert werden. Durch die Höhenverstellbarkeit ist der Schubladenschrank immer in der ergonomisch richtigen Position.



Details zu Werkbankplatten siehe ab Seite 328

Zubehör für Werkbankplatten siehe ab Seite 340

4. Schubladenschränke
hängend oder mobil

H 383 mm Lichte Höhe **200 mm**



2 Schubladen
50 mm
150 mm

kg		Art.-Nr.	
75	Key Lock	**78.400.**XXX	
75	Code Lock	**78.401.**XXX	



2 Schubladen
100 mm
100 mm

kg		Art.-Nr.	
75	Key Lock	**78.402.**XXX	
75	Code Lock	**78.403.**XXX	



3 Schubladen
50 mm
100 mm
150 mm

kg		Art.-Nr.	
75	Key Lock	**78.406.**XXX	
75	Code Lock	**78.407.**XXX	

H 383 mm Lichte Höhe **300 mm**



3 Schubladen
75 mm
75 mm
150 mm

kg		Art.-Nr.	
75	Key Lock	**78.408.**XXX	
75	Code Lock	**78.409.**XXX	

H 723 mm Lichte Höhe **450 mm** / Gehäusehöhe **533 mm**



4 Schubladen
50 mm
100 mm
150 mm
150 mm

kg		Art.-Nr.	
75	Key Lock	**78.423.**XXX	
75	Code Lock	**78.424.**XXX	



5 Schubladen
50 mm
50 mm
100 mm
100 mm
150 mm

kg		Art.-Nr.	
75	Key Lock	**78.425.**XXX	
75	Code Lock	**78.426.**XXX	

Weitere Schubladenschränke siehe ab Seite 19

Einteilungsmaterial und Beschriftungssystem siehe ab Seite 706

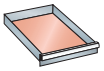

306 x 459 mm

Hängeadapter

Hängeadapter 18 x 27 E zur Befestigung der Schubladenschränke an das Tischgestell.
Ausführung: Stahlblech. Farbe: gemäss Farbkarte.

Breite mm	Tiefe mm	Höhe mm	Art.-Nr.	
411	572	32	**65.145.**XXX	





Farben
Unterbauten und Aufbauten in 12 Standardfarben und 12 weiteren Farben mit Aufpreis erhältlich. Schubladenschränke zusätzlich in 6 Farbkombinationen ohne Aufpreis erhältlich. Bei Bestellung den gewünschten dreistelligen Farbcode (anstelle XXX) einsetzen. Wunschfarben auf Anfrage.

Farb-Informationen siehe Ausklappseite

5. Aufbauten und Zubehör
Einzelteile

✓ ✓ ✓ ✓ 5.

Bestellschritt 5.: ab Seite 402



© 2014 www.lista.com



Teamarbeitsplätze

Optimaler Zugriff für reibungslosen Workflow

Das Hauptaugenmerk bei jeder Neugestaltung von Arbeitsplätzen liegt auf der Effizienzsteigerung und der maximalen Wertschöpfung. Bei der Konzeption der Einrichtungslösung stehen die Produktionsbedingungen, wie hohe Variantenvielfalt und kurze Produktionslebenszyklen, im Vordergrund. Dadurch wird Verschwendung eliminiert und Prozesse werden schlanker. Lista greift bei der Planung auf pragmatische Erfahrungen aus zahlreichen Projekten und fundiertes Wissen zurück.

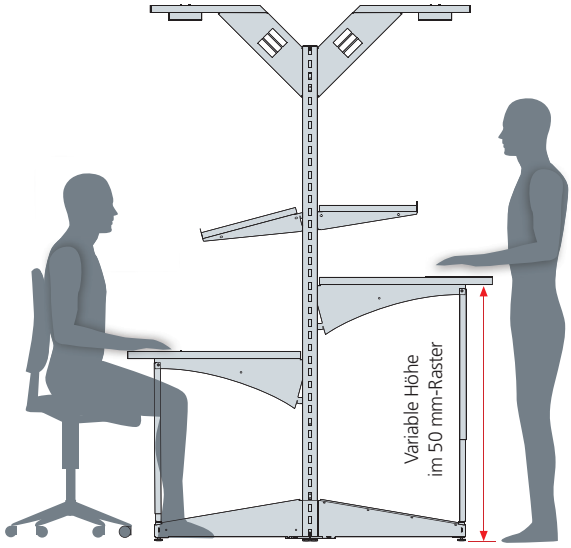

Vorteile

- Geringe Investitionskosten
- Hohe Variantenvielfalt
- Weitestgehend schraubenlose Montage
- Baukastensystem
- Jederzeit nachrüstbar unter Verwendung vorhandener Bauteile



Arbeitsplatten
Die Träger sind schraubenlos waagerecht oder mit 15 Grad Neigung einhängbar und gewährleisten dadurch ergonomisches Arbeiten.



Tischstütze
Zur Stabilisierung der Tischplatte ist die Tischstütze stufenlos in der Höhe einstellbar.



Schwenkarmelemente
Je nach Anforderung am Arbeitsplatz sind die Schwenkarmelemente mit Tragsäulenbefestigung individuell einsetzbar und unterstützen den optimalen Arbeitsablauf.

www.lista.com © 2014

«Mit dem modularen System der Teamarbeitsplätze lassen sich ganze Arbeitslandschaften bis ins Detail planen, aufbauen und perfekt aufeinander abstimmen.»

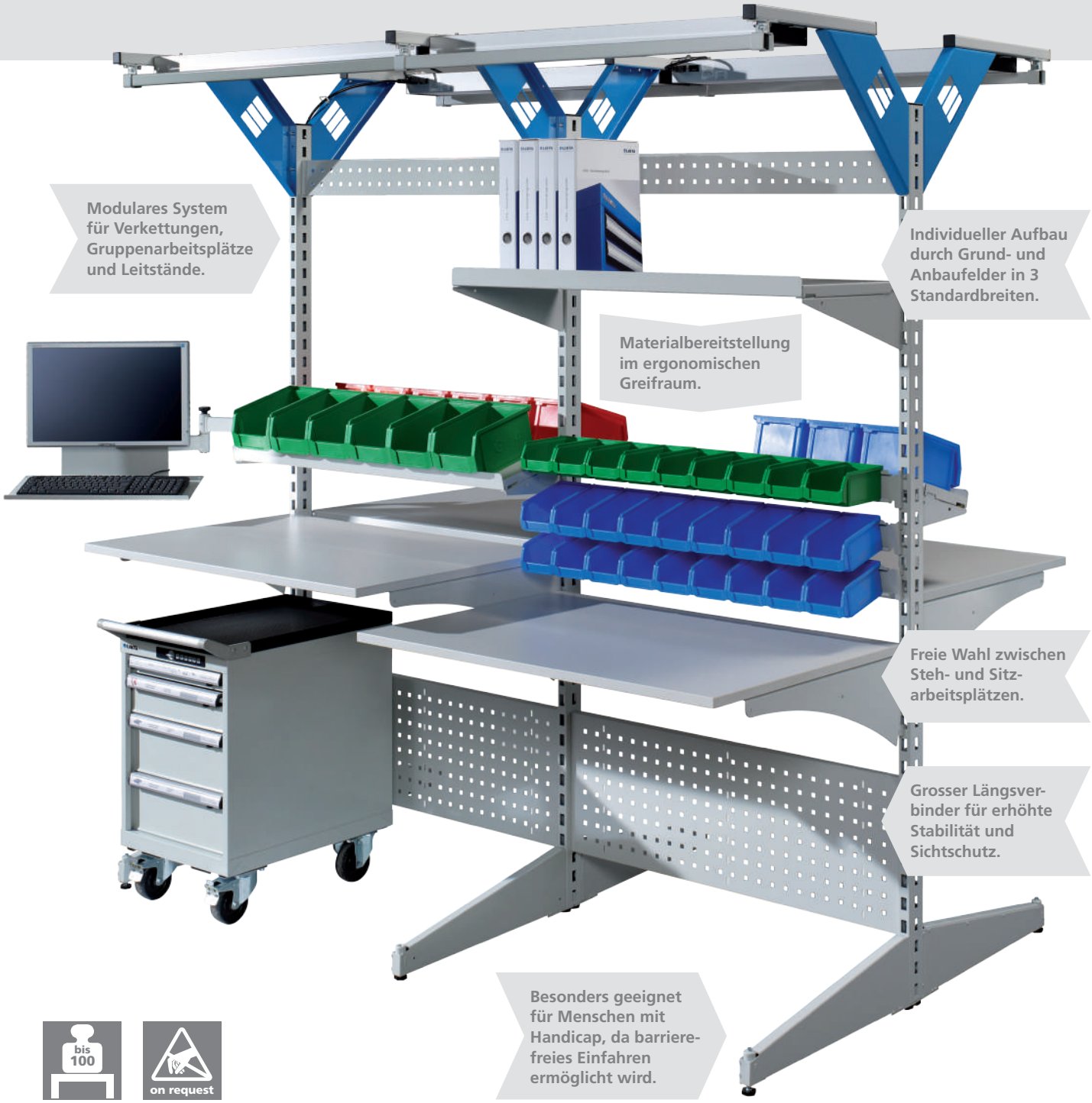

bis 100

on request

© 2014 www.lista.com

Arbeitsplatzverkettung
Montage mit Handvorschub

Das flexible Teamarbeitsplatzsystem eignet sich ideal, um Material zwischen den einzelnen Arbeitsplätzen frei fliessen zu lassen oder ein Produkt in einer one-piece-flow Fertigung komplett vom ersten Bauteil, über die Prüfung bis hin zum Packplatz zu fertigen. Durch das modulare System verbunden mit Grund- und Anbaufeldern lassen sich viele Montagelinien erstellen, welche jederzeit ohne grossen Aufwand wieder umgebaut werden können.

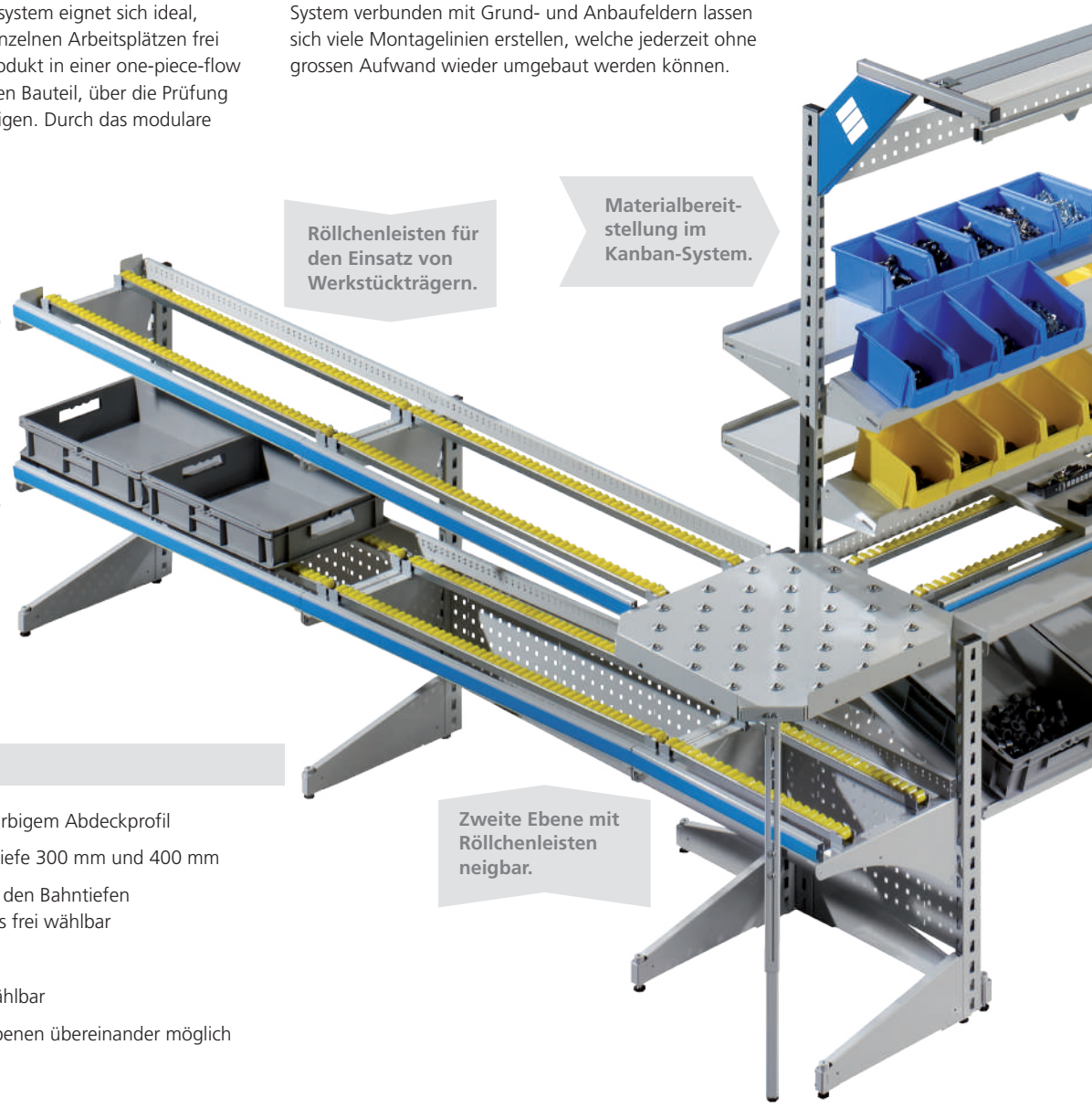

Vorteile

- Verkettungselement mit farbigem Abdeckprofil
- Rollen- und Röllchenbahntiefe 300 mm und 400 mm
- Röllchenabstand zwischen den Bahntiefen 300 und 400 mm stufenlos frei wählbar
- Modularer Aufbau
- Höhe im 50 mm-Raster wählbar
- Verkettung in mehreren Ebenen übereinander möglich



Rollenbahnen
Bestehen aus verzinkten Rollen. Die Teilung ist im 25 mm-Raster variabel.



Röllchenbahnen
Die Spurbreite der Röllchenleisten ist zwischen 300 mm bis 400 mm frei wählbar.



Endanschlag
Endanschläge sichern einfach und effektiv die Warenträger und Behälter am Ende der Rollen- und Röllchenbahnen.

www.lista.com © 2014

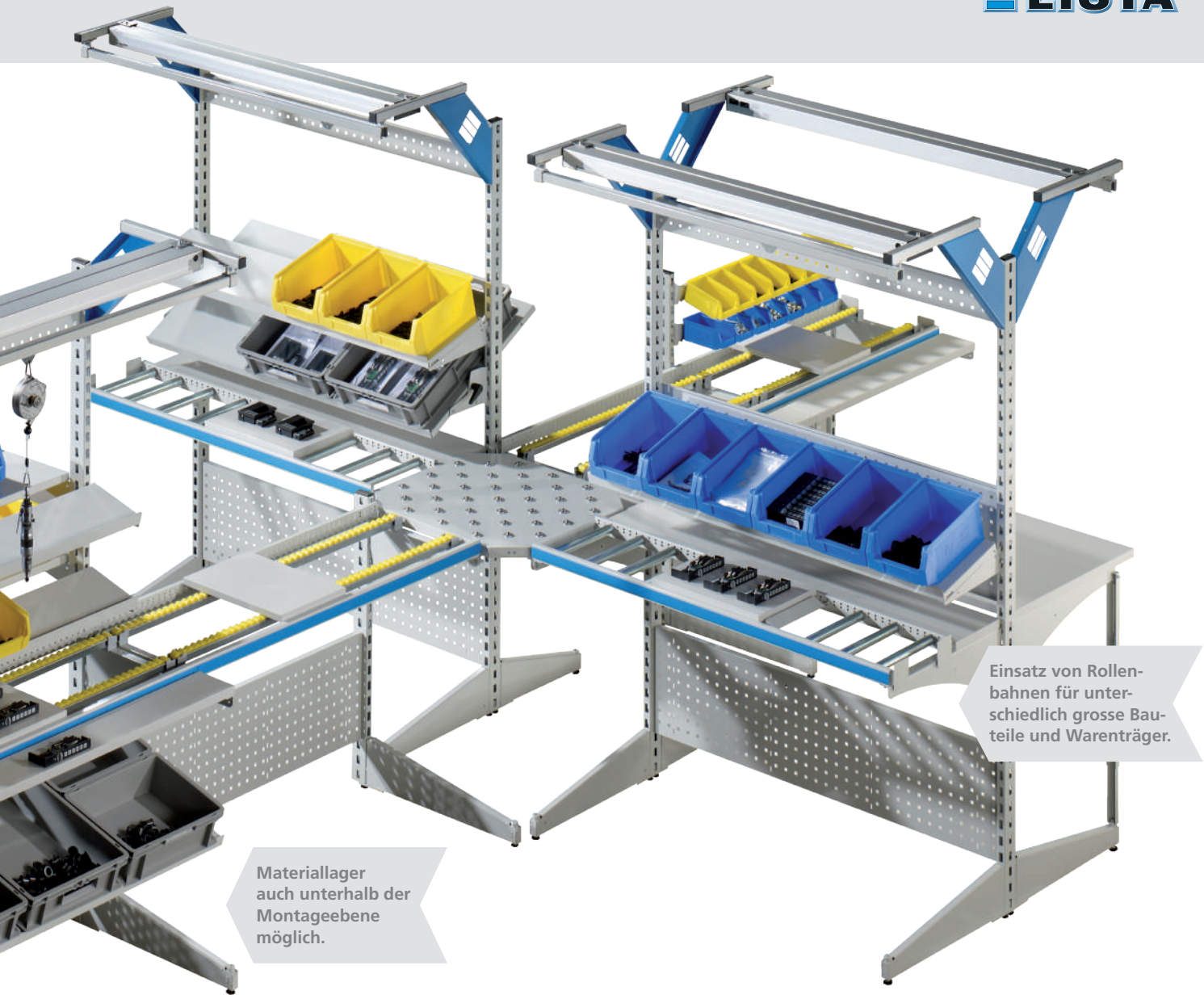

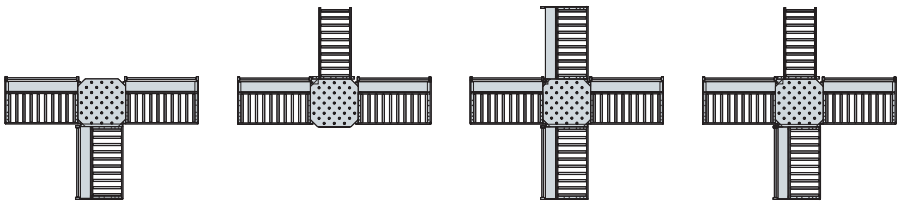

Eckverbindungen
Gewähren freie Planungsentscheidung im Aufbau der Verkettung um zusätzlichen Materialfluss oder zusätzliche Arbeitsbereiche anzugliedern.



Kippstopper
Fixiert präzise die Werkstückträger an der gewünschten Montageposition.



T-Verbinder
Ermöglichen die Anbindung von Vormontageplätzen oder das Ausschleusen in Prüfplätze.



Eckverbindungen
Innen- und Aussenecken ermöglichen Werkstückträger und Behälter um 90 Grad in der richtigen Montagerichtung umzusetzen.

© 2014 www.lista.com

Die Konfigurationsmöglichkeiten
Planungsinformationen

Das kompatible System besticht durch seine Flexibilität und seine variantenreiche Kombinierbarkeit. Einzelne Komponenten, wie Verstellböden, Schwenkarme usw. können weitestgehend werkzeuglos in die Tragsäulen eingehangen werden und verwandeln jeden Arbeitsplatz in kurzer Zeit zu ergonomisch und wirtschaftlich sinnvolle Arbeitsplätze.

Vorteile

- Geringe Investitionskosten
- Hohe Variantenvielfalt
- Weitestgehend werkzeuglose Montage
- Baukastensystem
- Jederzeit nachrüstbar unter Verwendung vorhandener Bauteile



Teamarbeitsplätze konfigurieren und bestellen



1. Unterbauten

Sie wählen ein Grundgestell sowie eine beliebige Anzahl von Anbaugestellen. Die Gestelle sind in 2 Höhen und ein- oder doppelseitiger Ausführung verfügbar.

2. Trägerpaare

Nun bestimmen Sie die Tiefen der zu bildenden Teamarbeitsplätze. Es stehen die Tiefen 450 und 600 mm zur Verfügung. Für sehr hohe Belastungen können verstellbare Tischstützen ergänzt werden.

3. Platten

Wählen Sie die für Ihre Anforderungen geeignete Platte aus. Die Kunstharz- und Multiplexplatten erhalten Sie in der Tiefe 700 mm zur Nutzung der kompletten Arbeitstiefe sowie in den Tiefen 140 und 240 mm für die Kombination mit Rollenbahnen und Röllchenleisten.

www.lista.com © 2014

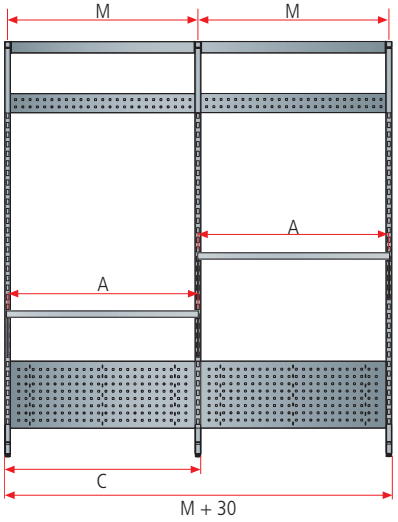

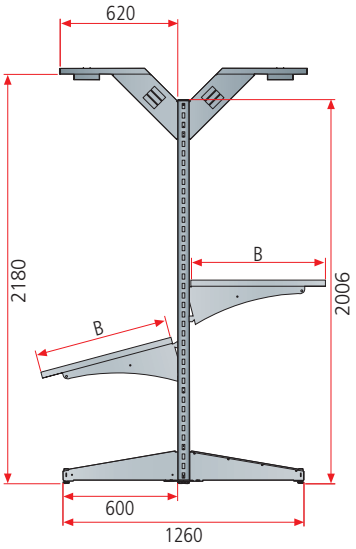



Farben
Unterbauten und Aufbauten in 12 Standardfarben und 12 weiteren Farben mit Aufpreis erhältlich. Bei Bestellung den gewünschten dreistelligen Farbcode (anstelle XXX) einsetzen. Wunschfarben auf Anfrage.

Farb-Informationen siehe Ausklappseite

Teamarbeitsplätze				
Plattenbreite	**A**	665	1000	1330
Plattentiefe	**B**	140* / 240* / 700	140* / 240* / 700	140* / 240* / 700
Tischgestell Breite**	**C**	695	1030	1360
Mögliche Modulbreiten	**M**	**665**	**1000**	**1330**

Alle Angaben in Millimeter.

* mit Rollenbahn 300 / 400 mm
** Mass C = Aussenseite Stütze bis Aussenseite Stütze.

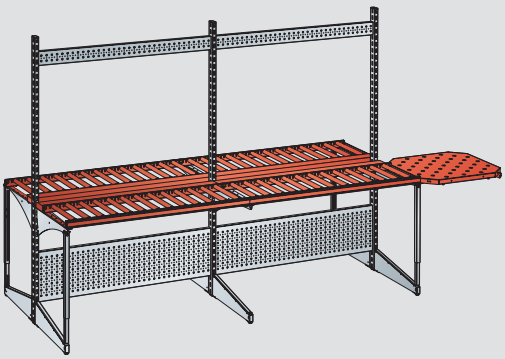

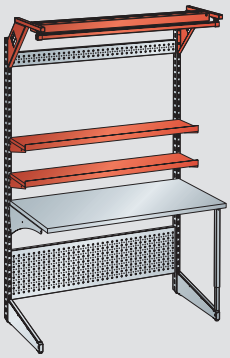

4. Verkettungskomponenten

Es steht eine grosse Auswahl an Komponenten zur Verfügung, wie Rollenbahnen oder auch Röllchenleisten für leichtere Belastungen. Für beide Systeme gibt es Kippstopper, Endanschläge sowie Umlenkelemente.

5. Aufbauten + Zubehör

Zuletzt wählen Sie die Aufbauten Ihres Teamarbeitsplatzes. Individualisieren Sie von Tragsäulen und Geräteschienen über Rückwände bis hin zur Beleuchtung Ihren Arbeitsplatz (ab Seite 402).

Bestellen

© 2014 www.lista.com

Teamarbeitsplätze

Bestellschritte individuelle Konfiguration:

1. 2. 3. 4. 5.

Noch zu wählen auf dieser und den folgenden Seiten:

1. Unterbauten
2. Trägerpaare und Zubehör
3. Platten
4. Verkettungskomponenten
5. Aufbauten und Zubehör

1. Unterbauten
Einzelteile und Zubehör



Grund- und Anbaugestelle

Modulares und flexibles Arbeitsplatzsystem basierend auf dem Prinzip der Grund- und Anbaufelder. Für eine individuelle Planung und Konzeptionierung. Bestehend aus Tragsäulenprofil, Fussausleger und Längsverbindern. Ausführung: Stahlblech. Farbe: gemäss Farbkarte.

H 1400 mm

Für Modulbreite mm	Grundgestell, einseitig			Grundgestell, doppelseitig		
	Breite mm	Art.-Nr.		Breite mm	Art.-Nr.	
665	695	**89.960.**XXX		695	**89.966.**XXX	
1000	1030	**89.961.**XXX		1030	**89.967.**XXX	
1330	1360	**89.962.**XXX		1360	**89.968.**XXX	

	Anbaugestell, einseitig			Anbaugestell, doppelseitig		
665	665	**89.963.**XXX		665	**89.969.**XXX	
1000	1000	**89.964.**XXX		1000	**89.970.**XXX	
1330	1330	**89.965.**XXX		1330	**89.971.**XXX	

H 2000 mm

Für Modulbreite mm	Grundgestell, einseitig			Grundgestell, doppelseitig		
	Breite mm	Art.-Nr.		Breite mm	Art.-Nr.	
665	695	**89.972.**XXX		695	**89.978.**XXX	
1000	1030	**89.973.**XXX		1030	**89.979.**XXX	
1330	1360	**89.974.**XXX		1360	**89.980.**XXX	

	Anbaugestell, einseitig			Anbaugestell, doppelseitig		
665	665	**89.975.**XXX		665	**89.981.**XXX	
1000	1000	**89.976.**XXX		1000	**89.982.**XXX	
1330	1330	**89.977.**XXX		1330	**89.983.**XXX	

Fussausleger für Tragsäule, einzeln

mit 2 Stellfüssen, zur schraublosen Montage in den Tragsäulen.
Ausführung: Stahlblech. Farbe: gemäss Farbkarte.

Tiefe mm	Höhe mm	kg	Art.-Nr.	
450	165	100	**89.984.**XXX	
600	165	100	**89.985.**XXX	

www.lista.com © 2014

2. Trägerpaare und Zubehör

T 700 / 240 / 140 mm

Plattenträgerpaar

Zur Aufnahme von Arbeitsplatten, Verkettungselementen oder Röllchenleisten. Die Plattenträger können wahlweise waagrecht oder mit 15 Grad Neigung werkzeuglos in die Tragsäule eingehangen werden. Ausführung: Stahlblech. Farbe: gemäss Farbkarte.



Tiefe mm	Höhe mm	kg	Art.-Nr.	
450	200	100	**65.176.XXX**	
600	200	100	**65.174.XXX**	
Verschraubungssatz für Plattenträger, M6 x 12			**65.210.000**	

Tischstütze, verstellbar

Zusätzliche Versteifung zwischen Trägerpaar und Fussausleger. Verstellbereich Plattenträgerpaar von 680 bis 1130 mm. Ausführung: Stahlblech. Farbe: gemäss Farbkarte.



Ausführung	Höhe mm	kg	Art.-Nr.	
verstellbar	**600 - 1050**	100	**65.209.XXX**	

Details zu Werkbankplatten siehe ab Seite 328

3. Platten

Kunstharzplatten lichtgrau, Stärke 30 mm

Mittellage aus verdichteter Spanplatte, Güteklasse E1 (DIN 68 761), beidseitig mit Hartlaminat und Overlay (DIN 68 765 / DIN 53 799) belegt. Laminat Beschichtung 0,8 mm. Allseitig mit 2 mm starken Kunststoffkanten. Farbe: Oberfläche und Kanten Lichtgrau.



B → für Modulbreite mm		665		1000		1330	
T ↗ für Bahntiefe		Art.-Nr.		Art.-Nr.		Art.-Nr.	
700	-	**65.119.000**		**65.120.000**		**65.121.000**	
240	300	**65.187.000**		**65.188.000**		**65.189.000**	
140	400	**65.184.000**		**65.185.000**		**65.186.000**	

Multiplexplatten, Stärke 30 mm

Aus gedämpften Buchenfurnieren, mehrschichtig wasserfest verleimt (DIN 68 705), Kanten gebrochen, Oberfläche geschliffen, geölt und gewachst. Die Platte ist spritzwasserfest, schmutzabweisend und weitgehend unempfindlich gegen Öl und Fett.



B → für Modulbreite mm		665		1000		1330	
T ↗ für Bahntiefe		Art.-Nr.		Art.-Nr.		Art.-Nr.	
700	-	**65.122.000**		**65.123.000**		**65.124.000**	
240	300	**65.193.000**		**65.194.000**		**65.195.000**	
140	400	**65.190.000**		**65.191.000**		**65.192.000**	

© 2014 www.lista.com

4. Verkettungskomponenten
Einzelteile



Verkettungsprofil (Paar)

C-Profile zur Aufnahme von Tragrollen oder als Führungsprofil beim Einsatz von Röllchenbahnen. Teilung in 25 mm-Raster. Ausführung: Stahlblech. Farbe: gemäss Farbkarte.

für Modul-breite mm	Tiefe mm	Höhe mm	kg	Art.-Nr.	
665	20	50	100	**65.215.XXX**	
1000	20	50	100	**65.216.XXX**	
1330	20	50	100	**65.217.XXX**	



Tragrollen

Für den Transport von unterschiedlich grossen Warenträgern. Stahlrohr verzinkt, Stahlrollenböden kugelgelagert mit einer 6 mm Stahlachse. Ausführung: Stahlblech verzinkt.

für Bahntiefe mm	Ø mm	kg	Art.-Nr.	
300	30	100	**65.230.000**	
400	30	100	**65.231.000**	



Röllchenleisten

Für den Transport von Werkstückträgern, Ausstattung mit Kunststoffrollen und Stahlachsen, Teilung im 33 mm-Raster, Ø Röllchen 28 mm. Inklusive Klemmen für Plattenträger für stufenlose Breiteneinstellung. Ausführung: Stahlblech. Farbe: Gelb und Schwarz (ESD).

für Modul-breite mm	Tiefe mm	Höhe mm	kg	Art.-Nr.	
665	42	45	100	**65.212.000**	
1000	42	45	100	**65.213.000**	
1330	42	45	100	**65.214.000**	





Abdeckungen für Verkettungsprofil

Abdeckungen können als farbliche Akzentstreifen oder in Gelb als klare Kennzeichnung für ESD-Bereich auf die Öffnung des Verkettungsprofils aufgesetzt werden. Ausführung: Kunststoff. Farbe: Blau, Basaltgrau und Gelb. Wunschfarben auf Anfrage.

für Modul-breite mm	Höhe mm	Farbe	Art.-Nr.	
665	25	Blau	**65.227.000**	
665	25	Basaltgrau	**65.359.000**	
665	25	Gelb	**93.727.000**	
1000	25	Blau	**65.228.000**	
1000	25	Basaltgrau	**65.360.000**	
1000	25	Gelb	**93.728.000**	
1330	25	Blau	**65.229.000**	
1330	25	Basaltgrau	**65.361.000**	
1330	25	Gelb	**93.729.000**	

www.lista.com © 2014

Kippstopper (Paar)

Zur Positionierung von Warenträgern oder Behältersystemen auf den Verkettungselementen, abklappbar durch Federkraft. Ausführung: verzinkt.

für Bahntiefe mm	Breite mm	Höhe mm	Art.-Nr.	
300/400	55	28	**65.291.000**	



Endanschlag (Paar)

Für Verkettungselemente um das Bahnende bei Röllchen- und Rollenbahnen zu sichern. Ausführung: Stahlblech. Farbe: gemäss Farbkarte.

Tiefe mm	Höhe mm	Art.-Nr.	
75	80	**65.196.XXX**	



Umlenkelemente

Für das Umsetzen der Werkstückträger zwischen einzelnen Rollenbahnabschnitten oder Röllchenbahnen. Für Innen-, Aussen und T- oder X-Verbindungen geeignet. Ausführung: Stahlblech. Farbe: gemäss Farbkarte.

Ausführung für	Breite mm	Tiefe mm	Art.-Nr.	
Ausseneck	665	665	**65.200.XXX**	
Inneneck / X-Weiche / T-Weiche	665	665	**65.199.XXX**	



Anschlag

Für die Führung der Werkstückträger oder Behälter auf dem Umlenkelement. Ausführung: Stahlblech. Farbe: gemäss Farbkarte.

Breite mm	Höhe mm	Art.-Nr.	
440	60	**65.201.XXX**	



Tipp

Teamarbeitsplätze konfigurieren
Röllchenleisten und Verkettungsprofile werden zwischen Plattenträgern montiert, wobei die Verkettungsprofile sowohl zur Aufnahme von Tragrollen als auch als Führungsschienen für Röllchenleisten dienen können. Die Spurbreite der Röllchenleisten ist zwischen 300 und 400 mm frei wählbar.



5. Aufbauten und Zubehör
Einzelteile



Bestellschritt 5.:
ab Seite 402

© 2014 www.lista.com



Montagewagen
Mobile Helfer zwischen Arbeitsplatz und Lager

Die Montagewagen bzw. Montageständer sind auf die Werkbänke abgestimmt und optimieren den Materialfluss zwischen den Arbeitsplätzen oder dem Warenlager. Das Transportieren oder das Zwischenlagern von Teilen oder Baugruppen, in nächster Nähe ohne grossen Raumbedarf, zeichnet dieses System von Montageständern und -wagen aus. Die Systeme sind einseitig oder beidseitig bestückbar. Zudem lässt sich durch die Kombination der verschiedenen Elemente ein auf die individuellen Bedürfnisse abgestimmter Montageständer oder -wagen zusammenstellen.



Vorteile

- Kurze Wege durch Lagerung in direkter Nähe
- Individualisier- und erweiterbar
- Schraubenloser Halt von Verstellböden und Behälterleisten
- Ergonomische Handhabung



Individuelle Konfiguration
Die Montagewagen und -ständer gibt es mit Ablageböden, Behälterleisten oder gelochter Rückwand. Jedes System ist problemlos erweiterbar.



Lagern vor Ort
Die diversen Verstell- und Schwenkböden und Behälterleisten lassen sich schraubenlos an der Trägersäule einhängen. Rillenmatten und Seitenränder geben die nötige Standsicherheit für das Lagergut.



Ergonomische Handhabung
Jeder Wagen ist mit vier Lenkrollen und einem Stossgriff ausgestattet. So lässt er sich ohne grosse Kraftaufwendung bewegen und mit den zwei Feststellvorrichtungen standsicher fixieren.

www.lista.com © 2014

> Die Montagewagen und -ständer von Lista sind in unserer Produktion die kleinen Gehilfen im Hintergrund. Durch sie hat man das benötigte Material immer gleich zur Hand.



Farben
Ständerrahmen in 12 Standardfarben und 12 weiteren Farben mit Aufpreis erhältlich. Bei Bestellung den gewünschten dreistelligen Farbcode (anstelle XXX) einsetzen. Wunschfarben auf Anfrage.

Farb-Informationen siehe Ausklappseite

10 Years Guarantee | 250 | 50 | on request

© 2014 www.lista.com

Die Konfigurationsmöglichkeiten
Planunungsinformationen

Das kompatible System besticht durch seine Flexibilität und seine variantenreiche Kombinierbarkeit. Einzelne Komponenten, wie Verstellböden, Schwenkböden, Rückwände usw. können werkzeuglos in die Tragsäulen eingehängt werden. Ob einseitig oder beidseitig bestückt, ob fahrbar oder auf dem Boden stehend ist der Montagewagen die ideale Ergänzung zu jedem Arbeitsplatz.



www.lista.com © 2014

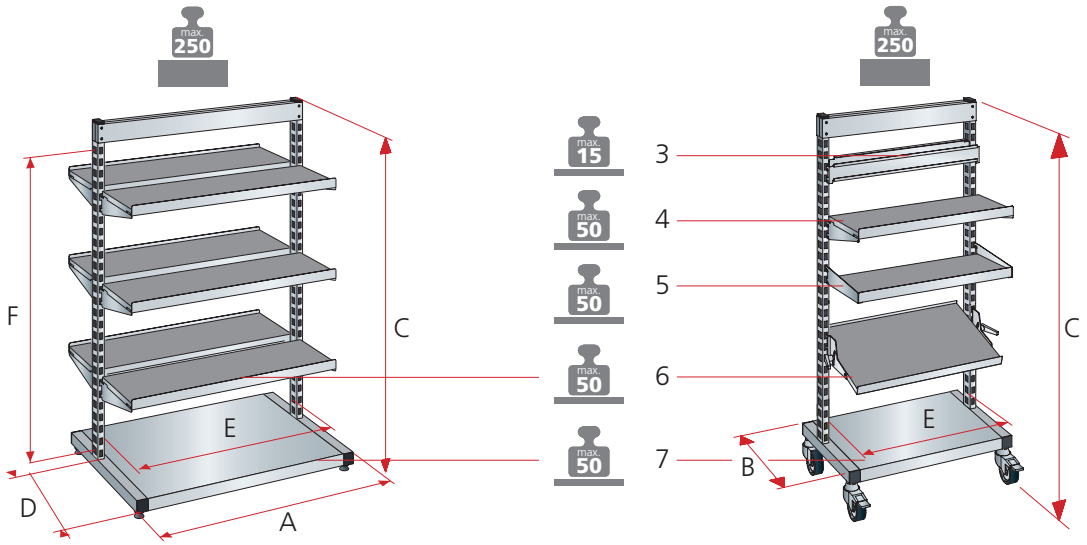

Ausführung	Modulbreite mm	A mm	B mm	C mm	D mm	E mm	F mm
Montageständer							
einseitig bestückt	665	715	510	1180	305	635	950
	750	800	510	1180	305	720	950
	1000	1050	510	1180	305	970	950
	1330	1380	510	1180	305	1300	950
einseitig bestückt	665	715	510	1480	305	635	1250
	750	800	510	1480	305	720	1250
	1000	1050	510	1480	305	970	1250
	1330	1380	510	1480	305	1300	1250
beidseitig bestückt	665	715	710	1180	325	635	950
	750	800	710	1180	325	720	950
	1000	1050	710	1180	325	970	950
	1330	1380	710	1180	325	1300	950
beidseitig bestückt	665	715	710	1480	325	635	1250
	750	800	710	1480	325	720	1250
	1000	1050	710	1480	325	970	1250
	1330	1380	710	1480	325	1300	1250
Montagewagen							
einseitig bestückt	665	715	510	1300	305	635	950
	750	800	510	1300	305	720	950
	1000	1050	510	1300	305	970	950
	1330	1380	510	1300	305	1300	950
einseitig bestückt	665	715	510	1600	305	635	1250
	750	800	510	1600	305	720	1250
	1000	1050	510	1600	305	970	1250
	1330	1380	510	1600	305	1300	1250
beidseitig bestückt	665	715	710	1300	325	635	950
	750	800	710	1300	325	720	950
	1000	1050	710	1300	325	970	950
	1330	1380	710	1300	325	1300	950
beidseitig bestückt	665	715	710	1600	325	635	1250
	750	800	710	1600	325	720	1250
	1000	1050	710	1600	325	970	1250
	1330	1380	710	1600	325	1300	1250

© 2014 www.lista.com

Montageständer
frei konfigurierbar



Ständerrahmen feststehend

Die Montageständer sind einseitig oder beidseitig bestückbar. Die Tragsäulen ermöglichen ein schraubenloses Einhängen von Rückwänden, Schwenk- oder Verstellböden wie auch Behälterleisten. Die Montageständer sind mit 4 Nivellierfüssen ausgerüstet. Tragfähigkeit max. 250 kg. Ausführung: Ständerrahmen, bestehend aus Traversen, Boden und Tragsäulen, aus Stahlprofil, vierseitig gelocht, Teilung 50 mm. Farbe: gemäss Farbkarte. Bodenausgleichsschrauben schwarz.

Für Modulbreite mm	Bestückung	Breite mm	Tiefe mm	Nutzhöhe mm	Art.-Nr.	
665	einseitig	715	510	950	**89.910.**XXX	
750	einseitig	800	510	950	**89.911.**XXX	
1000	einseitig	1050	510	950	**89.912.**XXX	
1330	einseitig	1380	510	950	**89.913.**XXX	
665	einseitig	715	510	1250	**89.914.**XXX	
750	einseitig	800	510	1250	**89.915.**XXX	
1000	einseitig	1050	510	1250	**89.916.**XXX	
1330	einseitig	1380	510	1250	**89.917.**XXX	
665	doppelseitig	715	710	950	**89.918.**XXX	
750	doppelseitig	800	710	950	**89.919.**XXX	
1000	doppelseitig	1050	710	950	**89.920.**XXX	
1330	doppelseitig	1380	710	950	**89.921.**XXX	
665	doppelseitig	715	710	1250	**89.922.**XXX	
750	doppelseitig	800	710	1250	**89.923.**XXX	
1000	doppelseitig	1050	710	1250	**89.924.**XXX	
1330	doppelseitig	1380	710	1250	**89.925.**XXX	



Rillenmatte

Ausführung: Gummi, Farbe: grau.

Für Modulbreite mm	Für Ständerrahmen	Nutzbreite mm	Nenntiefe mm	Nutztiefe mm	Art.-Nr.	
665	einseitig	714	510	495	**89.942.000**	
750	einseitig	799	510	495	**89.943.000**	
1000	einseitig	1049	510	495	**89.944.000**	
1330	einseitig	1379	510	495	**89.945.000**	
665	doppelseitig	714	710	695	**89.946.000**	
750	doppelseitig	799	710	695	**89.947.000**	
1000	doppelseitig	1049	710	695	**89.948.000**	
1330	doppelseitig	1379	710	695	**89.949.000**	

www.lista.com © 2014

Montagewagen
frei konfigurierbar

Ständerrahmen fahrbar

Die Montagewagen sind einseitig oder beidseitig bestückbar. Die Tragsäulen ermöglichen ein schraubenloses Einhängen von Rückwänden, Schwenk- oder Verstellböden wie auch Behälterleisten. Die Montagewagen sind mit 4 Lenkrollen, davon 2 mit Feststellvorrichtung, ausgerüstet. Raddurchmesser 100 mm, Gummi, grau, Tragfähigkeit max. 250 kg. Ausführung: Ständerrahmen bestehend aus Traversen, Boden und Tragsäulen aus Stahlprofil, vierseitig gelocht, Teilung 50 mm. Farbe: gemäss Farbkarte. Rollengehäuse aus Stahlblech verzinkt-chromatiert.



Für Modulbreite mm	Bestückung	Breite mm	Tiefe mm	Nutzhöhe mm	Art.-Nr.	
665	einseitig	715	510	950	**89.926.**XXX	
750	einseitig	800	510	950	**89.927.**XXX	
1000	einseitig	1050	510	950	**89.928.**XXX	
1330	einseitig	1380	510	950	**89.929.**XXX	
665	einseitig	715	510	1250	**89.930.**XXX	
750	einseitig	800	510	1250	**89.931.**XXX	
1000	einseitig	1050	510	1250	**89.932.**XXX	
1330	einseitig	1380	510	1250	**89.933.**XXX	
665	doppelseitig	715	710	950	**89.934.**XXX	
750	doppelseitig	800	710	950	**89.935.**XXX	
1000	doppelseitig	1050	710	950	**89.936.**XXX	
1330	doppelseitig	1380	710	950	**89.937.**XXX	
665	doppelseitig	715	710	1250	**89.938.**XXX	
750	doppelseitig	800	710	1250	**89.939.**XXX	
1000	doppelseitig	1050	710	1250	**89.940.**XXX	
1330	doppelseitig	1380	710	1250	**89.941.**XXX	

Stossgriff für Montagewagen

Der Stossgriff wird seitlich an der Tragsäule des Ständerrahmens befestigt, inklusive Befestigungsmaterial. Ausführung: Alurohr schwarz eloxiert mit Kunststoffhalter. Farbe: Schwarz, RAL 9005.



Bezeichnung	Höhe mm	Durchmesser mm	Art.-Nr.	
Stossgriff	500	20	**89.950.000**	

5. Aufbauten und Zubehör
Einzelteile



Bestellschritt 5.:
ab Seite 402

© 2014 www.lista.com

Mit dem modularen Aufbausystem lassen sich ganze Arbeitslandschaften bis ins Detail planen, aufbauen und perfekt aufeinander abstimmen.



Universelle Aufbauten
Das modulare und flexible System

Egal ob Werkbank, Kompakt- oder Systemwerkbank, Einzel-, Team- oder Prüf- und Kontrollarbeitsplatz – das kompatible Aufbauten-System besticht durch seine Flexibilität und seine variantenreiche Kombinierbarkeit.

Basis für das Baukasten-Prinzip ist die universelle Tragsäule, die entweder direkt auf der Plattenoberfläche oder am Tisch-Unterbau montiert wird. Unterschiedliche Aufbaubreiten sind so frei positionier- und kombinierbar. Einzelne Komponenten, wie Verstellböden, Schwenkarme usw. können weitestgehend werkzeuglos in die Tragsäulen eingehängt werden und verwandeln jeden Arbeitsplatz in kurzer Zeit zu einem ergonomisch und wirtschaftlich sinnvollen Arbeitsplatz.



Montage am Tisch-Unterbau



…oder direkt auf der Platte

Vorteile

- Standardisierte Modulbreiten für universelle Anbauelemente
- Einfache und schnelle Montage der Tragsäulenprofile direkt auf der Platte oder am Unterbau für höhere Belastungen
- Weitestgehend werkzeuglose Montage von Anbau-Elementen
- Durchgängiges Energiekonzept
- Aufbauten jederzeit erweiterbar

Farben
Aufbauten in 12 Standardfarben und 12 weiteren Farben mit Aufpreis erhältlich. Bei Bestellung den gewünschten dreistelligen Farbcode (anstelle XXX) einsetzen. Wunschfarben auf Anfrage.

Farb-Informationen siehe Ausklappseite

www.lista.com © 2014



© 2014 www.lista.com

Aufbauten für jede Aufgabe
Das modulare und flexible System

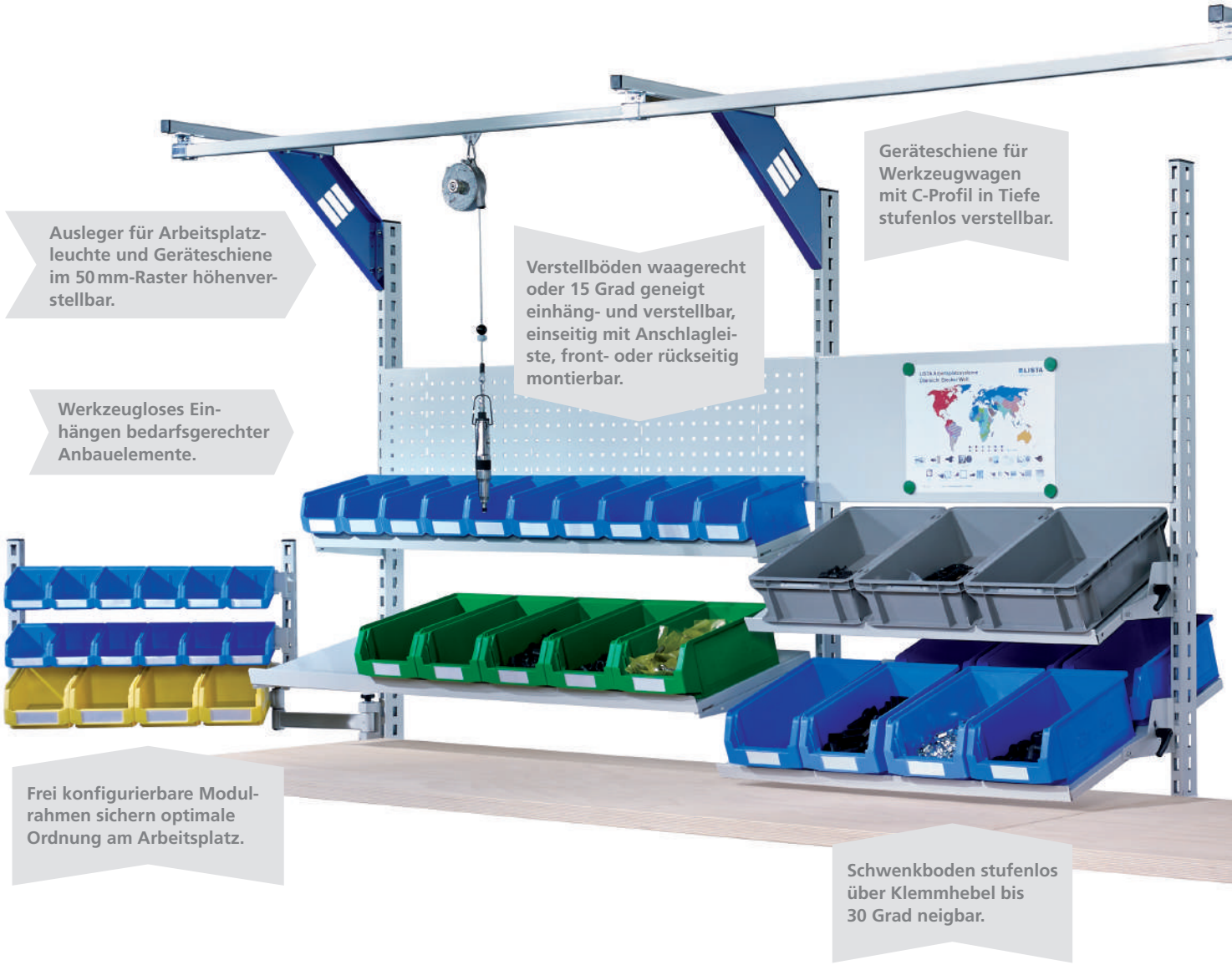

Die variablen Elemente







Universelle Tragsäulen als Basis
4-seitig gelochtes Stahlrohr zur allseitigen Befestigung von Anbau und Schwenkarmkomponenten. Die Tragsäulen sind in verschiedenen Standardlängen erhältlich und können wahlweise auf der Werkbankplatte, am Werkbankunterbau mittels Stabilisierungsprofil oder an den Traversen der Einzelarbeitsplätze befestigt werden.

Aufbaubreite frei positionierbar
Bei Montage am Werkbankunterbau können die mit Klemmbefestigungen am Stabilisierungsprofil montierten Tragsäulen stufenlos frei positioniert und auf andere Modulbreiten umgerüstet werden.

www.lista.com © 2014









Volle Nutzung der Tischplattentiefe

Verschiedene Tiefenadapter ermöglichen die Montage der Tragsäulen und damit die volle Arbeitsplattennutzung auch bei unterschiedlichen Platten und Unterbautiefen. Passende Abdeckprofile füllen den Abstand zwischen Arbeitsplatte und Tragsäulen bzw. Rückwand.

Einfaches Einhängen der Anbauten

Durch die 4-seitige Lochung im 50 mm-Raster ist ein einfaches Einhängen der Anbauelemente waagerecht oder um 15 Grad geneigt weitestgehend werkzeuglos möglich.

© 2014 www.lista.com

Ein flexibles System
Bedarfsgerechte Bestückungsmöglichkeiten

Die Nutzung von Tischaufbauten, wie Schwenkarme, Behälterleisten, Verstell- und Schwenkböden garantiert ein vollwertiges, ergonomisches Arbeitsplatzsystem. Die Schwenkarme können wahlweise an den Tischaufbauten oder an dem Einzelarbeitsplatz-Tischgestell befestigt werden. Die Schwenkarme sind weitestgehend werkzeuglos mit verschiedenen Elementen, wie z.B. Modulrahmen, den neuen schmalen Schwenkböden, den Halterungen für TFT-Bildschirme sowie Tastaturablagen bestückbar. Der Modulrahmen ist ebenso werkzeuglos mit einer Vielzahl von Bauteilen, wie Lochrückwänden, Schwenkböden, Verstellböden und Behälterleisten für die ergonomische Bereitstellung von Materialien und Werkzeugen bestückbar.



Schwenkarm mit Modulrahmen
Ideal zur individuellen, Bestückung mit Rückwänden, Verstellböden, Schwenkböden und Behälterleisten. Das 3-Achs-Lager ist um 360 Grad drehbar und damit beidseitig nutzbar.



Rückwände
Wahlweise in glatter oder gelochter Ausführung in allen Modulbreiten erhältlich. Zusätzlich zur Vier-Kant-Lochung für diverse Lochplattenhaken bietet diese Rückwand eine zusätzliche Schlitzlochung zur Aufnahme von weiteren Rückwandausstattungen.



Behälterleiste
Kann werkzeuglos in die Tragsäulen waagerecht oder mit 15 Grad Neigung eingehängt werden. Geeignet zur Aufnahme von Lagersichtbehältern der Grösse 2, 3 und 4. Zusätzlich können bis zu 3 Halter für TFT-Monitore montiert werden.



Verstellböden
Die Verstellböden können wahlweise mit der Anschlagseite vorne oder hinten eingehängt werden. Mit zwei Konsolen werden die Verstellböden schraubenlos in die Tragsäulen waagerecht oder 15 Grad geneigt eingehängt.



Schwenkboden
Die Schwenkböden sind glatt und können schraubenlos in die Tragsäulen eingehängt werden. Eine stufenlose Verstellung von waagerecht bis zur 30 Grad Neigung ist jederzeit möglich. Inklusive einseitiger Anschlagleiste.



Tragsäulenprofil 60 x 30 mm
Qualitäts-Stahlrohr 4-seitig gelocht im Raster von 50 mm für weitestgehend werkzeugloses Einhängen der Anbauelemente, wie z.B. Auslegern, Schwenkarmen, Verstellböden oder Rückwänden.

Schwenkarmelement mit Tragsäulenbefestigung zur ergonomischen Bereitstellung von Materialien.

Stabiles Rechteck-Stahlrohr mit Doppelgelenk ist im 50 mm-Raster höheneinstellbar.

www.lista.com © 2014



Modulrahmen mit Behälterleisten
Der Modulrahmen ist vorne und hinten schraubenlos mit Behälterleisten bestückbar, 360 Grad drehbar und wird mit seiner Modulbreite von nur 665 mm zu einem wahren Raumwunder für Behälter der Grössen 2, 3 und 4, da er ca. 4 laufende Meter Lagerfläche bietet.



Modulrahmen mit Verstellböden
Verstellböden für die Materialbereitstellung von Lagersichtbehältern und anderen Gebinden.



Schwenkboden für Schwenkarm
In den Breiten 300 mm und 600 mm bietet der Schwenkboden die ideale Materialbereitstellung auch bei engen Platzverhältnissen.



Optimale Beleuchtung und Energiekonzepte
Für ausgeglichen harmonisch gestaltete Arbeitsplatzsysteme

Eine gute Arbeitsplatzbeleuchtung senkt die Fehlerquoten in der Handmontage und erhöht die Effizienz. Die Mitarbeiter werden ausserdem weniger belastet und ihre Leistungsbereitschaft wird erhöht. Die Energieleisten werden praxisnah konfiguriert und unter ergonomischen Gesichtspunkten installiert.



Arbeitsplatzleuchte
Energieeffiziente Arbeitsplatzbeleuchtung mit optimaler Arbeitsplatzausleuchtung. Aluminiumgehäuse mit frontseitigem Ein- und Ausschalter sowie rückseitigem Systemstecker und -buchse zur Verkettung der Leuchten untereinander.





LED-Gelenkarmleuchte
Wartungsfreie LED-Technologie mit 36 SMD-LEDs und mit bis zu 50.000 Stunden Lebensdauer. Stufenlose Dimmung mit Memory-Funktion.



Ring-LED-Lupenleuchte
Mit 48 SMD-LEDs. Stufenlose Dimmung mit Memory-Funktion und Visualisierungs-Funktion.



Druckluftleiste
Mit zwei Druckluftanschlüssen für Endgeräte und einer Halterung zur Montage an der Tragsäule.



auf der Arbeitsplatte



mit dem Tragsäulenaufbau



vor dem Tragsäulenaufbau

Energiekanäle mit frei wählbaren Energiemodulen
Die länderübergreifend zugelassenen Energiemodule können mit Sicherungen, Schalter, Steckdosen, Not-Aus, Netzwerk oder Drucklufteinbauten individuell bestückt werden. Eine Um- und Nachrüstung durch standardisierte Steckverbindungen ist jederzeit möglich. Die Montage erfolgt wahlweise flächenbündig auf der Arbeitsplatte, mit dem Tragsäulenaufbau oder vor dem Tragsäulenaufbau.



Energiekanäle beidseitig nutzbar
Die raumsparenden Energiemodule sind werkzeuglos in die Tragsäulen einhängbar. Die modulare Bauweise macht eine beidseitige Bestückung mit Energiemodulen in einem Kanal möglich.



Abdeckung als Kabelwanne nutzbar
Rückseitige Abdeckungen der Stabilisierungsprofile dienen zusätzlich als Kabelwanne. Kabel können dort sicher aufbewahrt werden und schaffen Ordnung am Arbeitsplatz.

© 2014 www.lista.com

Planungsinformationen für Aufbauten
bei Werkbänken, Kompakt- und Systemwerkbänken

Tragsäulen auf Platte[1]
bis 100 kg Tragkraft

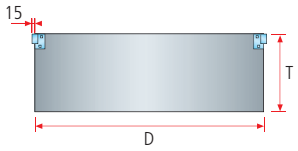

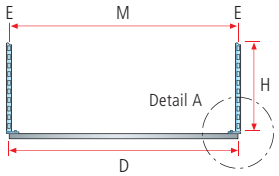

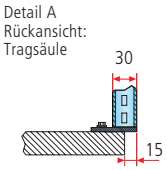

Plattenbreite mm	B → Modulbreite der Aufbauten mm							Anzahl Tragsäulen bei Standard
	665	750	1000	1330	1500	2000	Standard	
D				**M**				**E**
1000*	●	●	●	-	-	-	1 x 1000	2
1250**	●	●	●	-	-	-	1 x 1000	2
1500	●	●	●	●	●	-	1 x 1500	2
2000	●	●	●	●	●	●	1 x 2000	2
2500	●	●	●	●	●	●	1 x 1500, 1 x 1000	3
3000	●	●	●	●	●	●	2 x 1500	3

* Plattenbreite nur für Kompaktwerkbänke verfügbar.
** Plattenbreite nur für Systemwerkbänke verfügbar.

● möglich - nicht möglich
[1] Nur geeignet zur Montage auf Werkbankplatten aus Buche und Multiplex.

H ↑ Nennmass **mm**	350	700	1400***
Säulenhöhe mm	350	700	1400
		H	
Werkbank	●	●	●
Kompaktwerkbank	●	●	●
Systemwerkbank	●	●	●

*** Stabilisierung mit Stützkonsole notwendig.

i Tipp

Werkbankplatten in Überlänge
Die äusseren Tragsäulen stehen standardmässig über. Für einen bündigen Abschluss sind verschiedene Platten mit Überlängen bestellbar (siehe ab Seite 328).



Planungsinformation für Werkbankkombinationen

Zu berücksichtigen bei Anbringung der Tragsäulen am Werkbankunterbau, siehe auch Detail B Seite 411 oben rechts.

- Tragsäulen (**E**)
- Stabilisierungsprofil (**G**)
- Tiefenadapter (**F**)

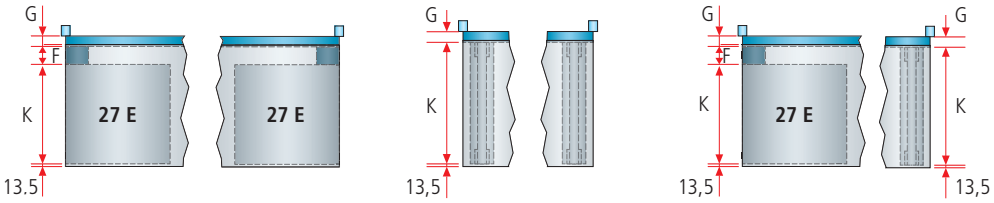

T ↗ Mögliche Kombinationen			Schrank links	Schrank rechts	Fuss links	Fuss rechts	Schrank links	Fuss rechts
K	Schrank/Fuss Tiefe mm		**572 (27 E)**	**572 (27 E)**	**675**	**675**	**572 (27 E)**	**675**
G	Stabilisierungsprofil Tiefe mm		61,5	61,5	61,5	61,5	61,5	61,5
Plattentiefe 700 mm								
F	Tiefenadapter	Art.-Nr.	**89.304.XXX**	**89.304.XXX**	-	-	**89.305.XXX**	-
		Tiefe mm	53	53	-	-	103	-
P	Abdeckprofil	50/60 mm	-	-	○ / 50	○ / 50	○ / 50	○ / 50
Plattentiefe 750 mm								
F	Tiefenadapter	Art.-Nr.	**89.305.XXX**	**89.305.XXX**	-	-	**89.305.XXX**	-
		Tiefe mm	103	103	-	-	103	-
P	Abdeckprofil	50/60 mm	-	-	-	-	-	-
Plattentiefe 800 mm								
F	Tiefenadapter	Art.-Nr.	**89.306.XXX**	**89.306.XXX**	**89.303.XXX**	**89.303.XXX**	**89.306.XXX**	**89.303.XXX**
		Tiefe mm	153	153	50	50	153	50
P	Abdeckprofil	50/60 mm	-	-	-	-	-	-

○ Abdeckprofil optional - Tiefenadapter bzw. Abdeckprofil für die Montage nicht erforderlich

www.lista.com © 2014

Tragsäulen am Werkbankunterbau

bis 150 kg Tragkraft

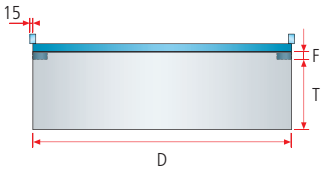

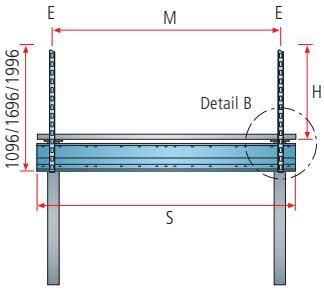

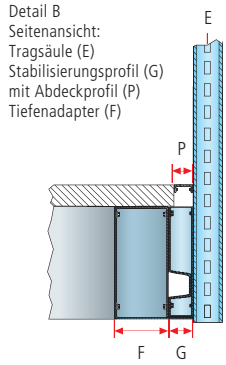

Plattenbreite mm	Breite Stabilisierungsprofil mm	B → Modulbreite der Aufbauten mm							Anzahl Tragsäulen bei Standard
		665	750	1000	1330	1500	2000	Standard	
D	S	M							E
1000*	1000*	●	●	●	-	-	-	1 x 1000	2
1500	1500	●	●	●	●	●	-	1 x 1500	2
2000	2000	●	●	●	●	●	●	1 x 2000	2
2500	2500	●	●	●	●	●	●	1 x 1500, 1 x 1000	3
3000	3000	●	●	●	●	●	●	2 x 1500	3

* Plattenbreite nur für Kompaktwerkbänke verfügbar.

● möglich - nicht möglich

H → Nennmass **mm****	790	1390	1690
Säulenhöhe mm	1096	1696	1996
	H		
Werkbank	●	●	●
Kompaktwerkbank	●	●	●
Systemwerkbank	-	-	-

** ab Unterkante Tischfläche (Plattenstärke 40 oder 50 mm je nach Plattenausführung).

i Hinweis

Abdeckprofile
Je nach Kombination von Plattentiefen und Unterbauten entsteht zwischen Werkbankplatte und Tragsäulen ein Abstand. Passende Abdeckprofile gleichen diese Differenz aus und sorgen für einen bündigen Abschluss (siehe Seite 416).

...und Kompaktwerkbänke

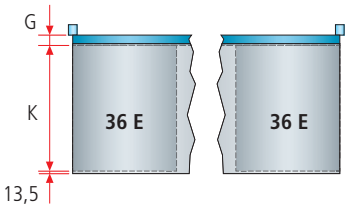

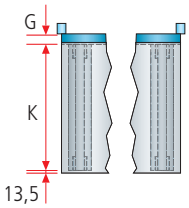

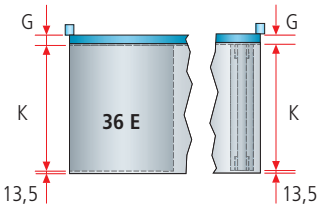

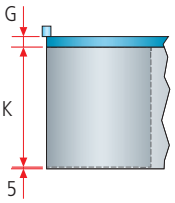

	Schrank links	Schrank rechts	Fuss links	Fuss rechts	Schrank links	Fuss rechts	Werkbankuntergestell
	725 (36 E)	725 (36 E)	725	725	725 (36 E)	725	695
	61,5	61,5	61,5	61,5	61,5	61,5	61,5
	Plattentiefe nicht möglich		Plattentiefe nicht möglich		Plattentiefe nicht möglich		-
							-
							○ / 60
	-	-	-	-	-	-	Plattentiefe nicht möglich
	-	-	-	-	-	-	
	○ / 50	○ / 50	○ / 50	○ / 50	○ / 50	○ / 50	
	-	-	-	-	-	-	Plattentiefe nicht möglich
	-	-	-	-	-	-	
	-	-	-	-	-	-	

Angaben zu Schubladenschränken 725 mm tief (36 E) gelten auch für Aggregat- und Schraubstockschrank.

© 2014 www.lista.com

Planungsinformationen für Aufbauten
bei Einzel-/Teamarbeitsplätzen und Montagewagen-/ständern



Modulbreiten
Einzelarbeitsplätze
Tragsäulen generell am Unterbau

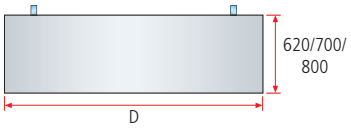

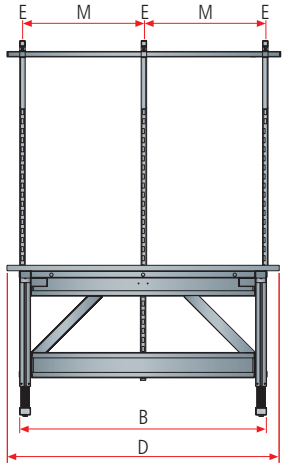

Plattenbreite mm	Gestellbreite mm	B → Modulbreite der Aufbauten mm							Anzahl Tragsäulen bei Standard
		665	750	1000	1330	1500	2000		
D	B	M							E
1200	1030	●	-	●	-	-	-	1 x 1000	2
1500	1360	●	-	●	●	-	-	1 x 1330	2
2000	1780	●	-	●	●	-	-	1 x 665 / 1 x 1000	3

Höhe Tragsäulen ab Oberkante Tischfläche 358 oder 1058 mm.

● möglich - nicht möglich



www.lista.com © 2014



Modulbreiten Teamarbeitsplätze

Tragsäulen Bestandteil der Grund- und Anbaufelder

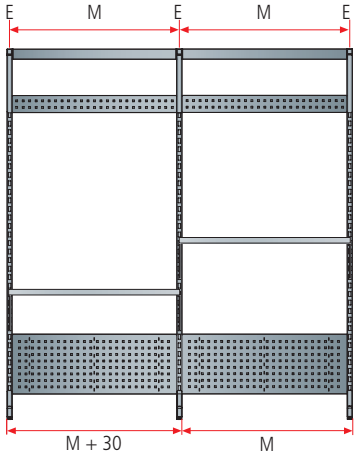

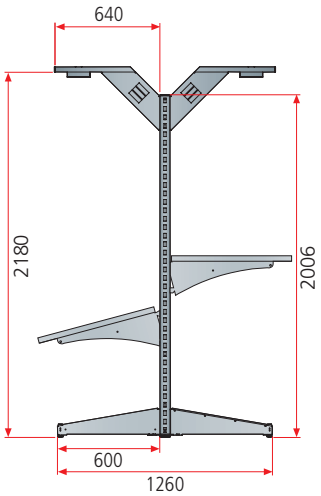

Breite Grundgestell mm	Breite Anbaugestell mm	Anzahl Tragsäulen Grundgestell	Anzahl Tragsäulen Anbaugestell	B → Modulbreite der Aufbauten mm						Breite Platten / Verkettungskomponenten mm
				665	750	1000	1330	1500	2000	
M + 30	**M**	**E**		**M**						
695	665	2	1	●	-	-	-	-	-	665
1030	1000	2	1	-	-	●	-	-	-	1000
1360	1330	2	1	-	-	-	●	-	-	1330

Höhe Grund- und Anbaugestelle 1400 oder 2000 mm.

● möglich - nicht möglich



Modulbreiten Montagewagen/-ständer

Tragsäulen Bestandteil des Ständerrahmens

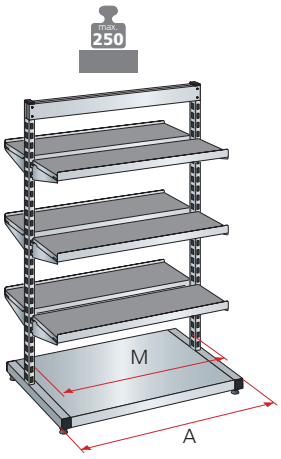

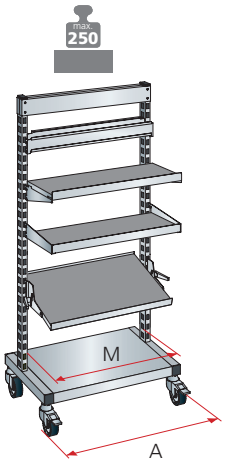

Breite Ständerrahmen mm	B → Modulbreite der Aufbauten mm					
	665	750	1000	1330	1500	2000
A	**M**					
715	●	-	-	-	-	-
800	-	●	-	-	-	-
1050	-	-	●	-	-	-
1380	-	-	-	●	-	-

● möglich - nicht möglich

© 2014 www.lista.com

Bestellschritte individuelle Konfiguration:

✓ ✓ ✓ ✓ 5.

Noch zu wählen auf dieser und den folgenden Seiten:
5. Aufbauten und Zubehör

5. Aufbauten
Tragsäulen und Stabilisierungsprofile



Tragsäulen zur Montage auf Werkbankplatten

Die Tragsäulen sind in drei Höhen erhältlich und werden mit dem mitgelieferten Befestigungsmaterial direkt auf der Plattenoberfläche angeschraubt (bauseits). Tragfähigkeit 100 kg. Inklusive Befestigungsmaterial. Ausführung: Stahlprofil, vierseitig gelocht in einer Teilung von 50 mm für das weitestgehend schraubenlose Einhängen der Aufbauteile. Farbe: gemäss Farbkarte. Mind. Plattenstärke 40 mm.
Nur geeignet zur Montage auf Werkbankplatten aus Buche und Multiplex.

Ausführung	Links		Mitte		Rechts	
Höhe/Säulenhöhe mm	Art.-Nr.		Art.-Nr.		Art.-Nr.	
350	**89.423.**XXX		**89.420.**XXX		**89.424.**XXX	
700	**89.425.**XXX		**89.421.**XXX		**89.426.**XXX	
1400*	**89.427.**XXX		**89.422.**XXX		**89.428.**XXX	

* Bei voller Ausnutzung der Tragfähigkeit wird die Verwendung einer Stützkonsole zwingend notwendig (siehe nachstehend).

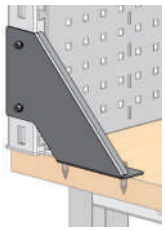

Stützkonsole zu Tragsäule auf Platte

Zur zusätzlichen Stabilisierung der Tragsäulen auf der Werkbankplatte. Bei Säulenhöhe 1400 mm zwingend notwendig. Ausführung: Stahlblech. Farbe: gemäss Farbkarte.

Ausführung	Art.-Nr.	
Links	**89.433.**XXX	
Rechts	**89.434.**XXX	



Tragsäulen zur Montage an Einzelarbeitsplätzen

Die Tragsäulen sind in 2 Höhen erhältlich und werden mit dem mitgelieferten Befestigungsmaterial direkt an die Traversen des Gestells montiert. Tragfähigkeit 150 kg. Ausführung: Stahlprofil, vierseitig gelocht in einer Teilung von 50 mm für das weitestgehend schraubenlose Einhängen der Aufbauteile. Bei Doppelarbeitsplätzen dienen die gleichen Tragsäulen für beide Seiten. Farbe: gemäss Farbkarte.

Säulenhöhe ab Oberkante Tischfläche mm	Nennhöhe mm	Art.-Nr.	
350	985	**65.128.**XXX	
1050	1685	**65.129.**XXX	



Tragsäulen zur Montage an der Wand

Für die Aufnahme von Rückwänden, Verstellböden, Behälterleisten direkt an der Wand. Inklusive Befestigungsmaterial. Ausführung: Stahl U-Profil, Teilung 50 mm, alle 200 mm Senkloch für Wandbefestigung Betonwand (Nylon-Dübel Nr. 8 und Senkschraube 5 x 70). Farbe: gemäss Farbkarte. Schwenkböden können bei Wandschienen nicht eingehängt werden.

Höhe mm	Breite mm	Tiefe mm	Art.-Nr.	
350	30	40	**89.435.**XXX	
700	30	40	**89.436.**XXX	
1050	30	40	**89.437.**XXX	
1400	30	40	**89.438.**XXX	
1750	30	40	**89.439.**XXX	
2100	30	40	**89.440.**XXX	

www.lista.com © 2014





Tragsäulen zur Montage an Werkbankunterbau

Die Tragsäulen sind in 3 Höhen erhältlich. Tragfähigkeit 150 kg. Für die Montage wird ein Stabilisierungsprofil benötigt. Inklusive Befestigungsmaterial. Ausführung: Stahlprofil, vierseitig gelocht in einer Teilung von 50 mm für das weitestgehend schraubenlose Einhängen der Aufbauteile. Bei Doppelarbeitsplätzen dienen die gleichen Tragsäulen für beide Seiten. Farbe: gemäss Farbkarte.

Säulenhöhe mm	Nennhöhe bei Plattenstärke 40 mm	Nennhöhe bei Plattenstärke 50 mm	Art.-Nr.	
1096	750	740	**89.429.**XXX	
1696	1350	1340	**89.430.**XXX	
1996	1650	1640	**89.431.**XXX	



Stabilisierungsprofile für Tragsäulen an Unterbauten

Das Stabilisierungsprofil ist in 6 Breiten erhältlich. Inklusive Befestigungsmaterial. Exklusive Vormontage. Je nach Kombination von Plattentiefe und Unterbau ist für die positionsgenaue Montage pro Unterbau gegebenenfalls ein Tiefenadapter erforderlich (siehe Seite 416). Ausführung: Stahlblech.
Farbe: gemäss Farbkarte.

Breite mm	Tiefe mm	Art.-Nr.	
1000	61,5	**89.319.**XXX	
1500	61,5	**89.300.**XXX	
2000	61,5	**89.301.**XXX	
2500	61,5	**89.302.**XXX	
3000 (2 x 1500)	61,5	**89.320.**XXX	

Vormontage für Stabilisierungsprofil und Tiefenadapter

Vormontage zur Befestigung des Stabilisierungsprofils und der Tiefenadapter an Werkbankfüssen, Aggregat-, Schraubstock- und Schubladenschränken. Die Vormontage muss einmal pro Unterbauelement bestellt werden.

Bezeichnung	Art.-Nr.	
Vormontage an Werkbankfuss	**89.313.000**	
Vormontage an Schubladenschrank	**89.314.000**	
Vormontage an Aggregatschrank	**89.315.000**	
Vormontage an Schraubstockschrank	**89.316.000**	
Vormontage Kompaktwerkbank Breite 1000, 1500, 2000 mm	**89.321.000**	
Vormontage Kompaktwerkbank Breite 2500 und 3000 mm	**89.322.000**	

i Tipp

Kippgefahr und Ausreissen
Die Tragsäulen auf den Platten sollten mit max. 100 kg belastet werden. Bei grösseren Lasten empfiehlt sich die Montage an Stabilisierungsprofilen.

© 2014 www.lista.com

5. Aufbauten
Zubehör für Stabilisierungsprofile







Hinweis
Planungsinformation zur Kombination von Werkbankunterbau-Elementen und dem Einsatz von Tiefenadaptern siehe Seite 410/411.



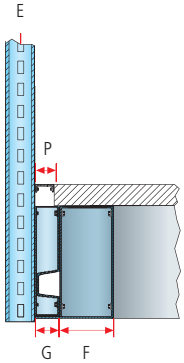

Detail B
Seitenansicht:
Tragsäule (E)
Stabilisierungsprofil (G)
mit Abdeckprofil (P)
Tiefenadapter (F)



Verbindungsplatte
Für Werkbänke 3000 mm breit und Reihenwerkbänke mit Stabilisierungsprofilen. Zur Verstärkung bei Stössen erforderlich. Verpackungseinheit: 1 Paar. Ausführung: Stahlblech, verzinkt.

Bezeichnung	Art.-Nr.	
Verbindungsplatte Stabilisierungsprofil	**89.324.000**	

Stützkonsole zu Stabilisierungsprofil
Dient zur Stabilisierung des Stabilisierungsprofils zwischen zwei Unterbauelementen (Werkbankfüsse, Schubladenschränke). Empfohlen bei grösseren Abständen. Inklusive Befestigungsmaterial. Ausführung: Stahlblech. Farbe: gemäss Farbkarte.

Bezeichnung	Art.-Nr.	
Stützkonsole	**89.299.XXX**	

Tiefenadapter
Zur Montage der Stabilisierungsprofile an Unterbauten um die Tiefe auszugleichen. Gleichzeitig ermöglichen sie die Verwendung verschiedener Unterbauten mit unterschiedlichen Tiefen bei gleicher Plattentiefe. Pro Unterbauelement wird max. ein Tiefenadapter benötigt. Inklusive Befestigungsmaterial. Exklusive Vormontage (siehe Seite 415). Ausführung: Stahlblech. Farbe: gemäss Farbkarte.

Für Plattentiefe mm	Verwendung bei Unterbau	Tiefe mm	Gesamttiefe mm	Art.-Nr.	
700	Schubladenschrank 27E tief	53	114,5	**89.304.XXX**	
700/750*	Schubladenschrank 27E tief	103	164,5	**89.305.XXX**	
800	Werkbankfuss 675 mm tief	50	111,5	**89.303.XXX**	
800	Schubladenschrank 27E tief	153	214,5	**89.306.XXX**	

* Bei Plattentiefe 700 mm einzusetzen, wenn Schrank mit Fuss kombiniert wird.

Abdeckprofile
Passende Abdeckprofile füllen den Abstand zwischen Arbeitsplatte und Tragsäulen bei Werkbänken und Kompaktwerkbänken (Planungsinformation siehe Seite 410/411). Inklusive Befestigungsmaterial. Ausführung: Stahlblech. Farbe: gemäss Farbkarte.

Breite mm	für Plattenstärke mm	Tiefe mm	Ausführung für	Art.-Nr.	
1500	40	50	Werkbank	**89.330.XXX**	
2000	40	50	Werkbank	**89.333.XXX**	
2500	40	50	Werkbank	**89.336.XXX**	
1500	50	50	Werkbank	**89.339.XXX**	
2000	50	50	Werkbank	**89.342.XXX**	
2500	50	50	Werkbank	**89.345.XXX**	
1000	40	60	Kompaktwerkbank	**89.372.XXX**	
1500	40	60	Kompaktwerkbank	**89.373.XXX**	
2000	40	60	Kompaktwerkbank	**89.374.XXX**	
2500	40	60	Kompaktwerkbank	**89.375.XXX**	
1000	50	60	Kompaktwerkbank	**89.376.XXX**	
1500	50	60	Kompaktwerkbank	**89.377.XXX**	
2000	50	60	Kompaktwerkbank	**89.378.XXX**	
2500	50	60	Kompaktwerkbank	**89.379.XXX**	

Seitliche Abdeckung zu Stabilisierungsprofil
Ausführung: Stahlblech. Farbe: gemäss Farbkarte.

Breite mm	Ausführung	Art.-Nr.	
60	Seitliche Abdeckung	**89.323.XXX**	

www.lista.com © 2014

Tragarm und Geräteschienen

Ausleger für Tragsäule

Zur Befestigung am Tragsäulenprofil. Für die Aufnahme von Geräteschienen und Befestigungsprofilen für Beleuchtung. Inklusive Befestigungsmaterial. Tragfähigkeit 15 kg. Ausführung: Stahlkonstruktion. Farbe: gemäss Farbkarte.

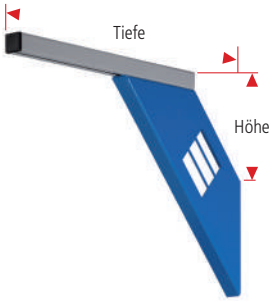

Ausführung	Tiefe mm	Höhe mm	Art.-Nr.	
Ausleger und Profilrohr als Set	640	190	**89.450.**XXX	
Ausleger einzeln	-	-	**65.245.**XXX	
Profilrohr einzeln	-	-	**65.247.**XXX	

Geräteschienen

Zur Aufnahme des Laufwagens. Die Montage erfolgt an den Auslegern (Aufhängeset und Laufwagen nicht enthalten). Tragfähigkeit 15 kg. Ausführung: Stahlkonstruktion. Farbe: gemäss Farbkarte.



Länge Schiene mm	Tiefe mm	Höhe mm	Art.-Nr.	
665	30	30	**89.442.**XXX	
750	30	30	**89.441.**XXX	
1000	30	30	**89.445.**XXX	
1200	30	30	**89.443.**XXX	
1330	30	30	**89.444.**XXX	
1500	30	30	**89.446.**XXX	
2000	30	30	**89.447.**XXX	
2500	30	30	**89.448.**XXX	

Exklusive Aufhängeset und Laufwagen, diese müssen zusätzlich bestellt werden.

Aufhängeset zu Geräteschienen

Aufhängeset zur Befestigung der Geräteschiene an die Ausleger. Ausführung: glanzverzinkt.



Bezeichnung	Art.-Nr.	
Aufhängeset, 1 Stück	**89.449.000**	

Laufwagen zu Geräteschienen

Laufwagen zur Aufnahme von Seilzügen und Werkzeugen. Mit 4 Qualitäts-Kugellagern inkl. 2 Anschlägen zur Laufwegbeschränkung. Tragfähigkeit 5 kg. Inklusive Schraubenmaterial. Ausführung: Stahlkonstruktion, glanzverzinkt.



Bezeichnung	Art.-Nr.	
Laufwagen inkl. 2 Anschlägen zur Laufwegbeschränkung	**89.452.000**	

Befestigungsprofile für Beleuchtung

Das Befestigungsprofil wird zwischen den Auslegern befestigt. Bestehend aus Befestigungsprofil und Befestigungs-Set. Tiefe 155 mm. Ausführung: Stahlblechkonstruktion. Farbe: gemäss Farbkarte.



Für Arbeitsplatzleuchte	Modulbreite mm	Profillänge mm	Art.-Nr.	
„Komfort" 635 mm	750	715	**89.281.**XXX	
„Komfort" 970/1300 mm	1500	1465	**89.282.**XXX	
„Komfort" 970/1300 + „Basic" 1500 mm	2000	1965	**89.283.**XXX	

© 2014 www.lista.com

5. Aufbauten
Beleuchtung, Halterung und Lupen



Arbeitsplatzleuchte „Komfort“

Die Arbeitsplatzleuchte kann am Ausleger oder am Befestigungsprofil für Beleuchtung montiert werden. Aluminiumgehäuse eloxiert, mit oben liegender Profilnut sowie eingelegtem Entblendungsraster. Frontseitig mit Ein-/Ausschalter, rückseitig mit Strom Ein-/Ausgangsbuchse. Leuchtmittel: 2 x 36 Watt/230 Volt/ 50 Hz. Ausführung: Aluminium, eloxiert. Exklusive Anschluss- und Verbindungskabel (siehe Seite 426).

für Modulbreite mm	Länge mm	Leuchtmittel W	Art.-Nr.	
665	635	1 x 36	**89.277.000**	
1000	970	2 x 36	**89.278.000**	
1330	1300	2 x 36	**89.279.000**	



Arbeitsplatzleuchte „Basic“

Die Arbeitsplatzleuchte kann am Ausleger oder am Befestigungsprofil für Beleuchtung montiert werden. Freistehend mit Reflektor, Anschluss über Systemstecker, Leuchtmittel: 1 x 49 Watt. Ausführung: Stahlblech. Lackierung: Reinweiss, RAL 9010. Exklusive Anschluss- und Verbindungskabel.

für Modulbreite mm	Länge mm	Leuchtmittel W	Art.-Nr.	
alle*	1500	1 x 49	**89.280.000**	

* Bei Modulbreite 2000 mm wird zwingend ein Befestigungsprofil benötigt (siehe Seite 417).



Gelenkarm-LED Universalleuchte mit Sockel

Universell einsetzbare Leuchte. Durch die Kegelprismenblende im Leuchtkopf strahlt das Licht absolut blendfrei auf die Arbeitsfläche. Ein eingebauter elektronischer Transformator gewährt ein flimmerfreies Licht. Garantiezeit: 2 Jahre. Leuchtenkopf 577 x 163 x 33 mm. Die Armlänge beträgt 784 mm. Lagerzapfen Ø 16 mm. Ausführung: 36 LEDs in Leuchtengehäuse Aluminium eloxiert. Exklusive Befestigungsmaterial (siehe Seite 419).

Typ	Leuchtmittel W	Art.-Nr.	
CH, Schuko, France	ca. 47	**89.291.000**	
GB	ca. 47	**89.292.000**	



Lupenaufsatz zu Gelenkarm-LED Universalleuchte

Ohne Montageaufwand kann eine Glaslupe an den Leuchtenkörper montiert werden. Die Leuchte wird somit universell einsetzbar und der Lupenaufsatz kann individuell benutzt werden.

Lupenmass Ø mm	Dioptrien	Art.-Nr.	
130	3,5	**89.293.000**	



Gelenkarm-RING LED Lupenleuchte mit Sockel

Die Ring LED Lupenleuchte ist mehrstufig schaltbar und stufenlos dimmbar mittels eines Multifunktionstasters. Ein eingebautes elektronisches Steckvorschaltgerät gewährt ein flimmerfreies Licht. Garantiezeit: 2 Jahre. Lupenkopf Ø 265 x 21 mm. Armlänge 984 mm. Arbeitsdistanz 150 mm, Lagerzapfen Ø 16 mm. Ausführung: 48 LEDs in Leuchtengehäuse Kunststoff schwarz. Exklusive Befestigungsmaterial (siehe Seite 419).

Typ	Leuchtmittel W	Lupenmass Ø mm	Dioptrien	Art.-Nr.	
CH, Schuko France, GB	ca. 14	160	3,5	**65.254.000**	

www.lista.com © 2014

Gelenkarm-Universalleuchte mit Sockel

Universell einsetzbare Leuchte. Durch den verspiegelten Parabolraster im Leuchtenkopf strahlt das Licht absolut blendfrei auf die Arbeitsfläche. Ein eingebautes elektronisches Vorschaltgerät gewährt ein flimmerfreies Licht. Garantiezeit: 2 Jahre. Leuchtenkopf 485 x 118 x 70 mm. Die Armlänge beträgt 830 mm. Lagerzapfen Ø 16 mm. Ausführung: 1 x Kompakt-Leuchtstofflampe 36 W. Farbe: Lichtgrau, RAL 7035. Exklusive Befestigungsmaterial (siehe unten).

Typ	Leuchtmittel W	Art.-Nr.	
CH	1 x 36	**65.082.000**	
Schuko + France	1 x 36	**65.081.000**	
GB	1 x 36	**89.284.000**	



Lupenaufsatz zu Gelenkarm-Universalleuchte

Ohne Montageaufwand kann eine Glaslupe an den Leuchtenkörper montiert werden. Die Leuchte wird somit universell einsetzbar und der Lupenaufsatz kann individuell benutzt werden.

Lupenmass mm	Dioptrien	Art.-Nr.	
160 x 105	3	**89.285.000**	



Befestigungsmaterial für Gelenkarmleuchten

Zur Aufnahme von handelsüblichen Lampen mit Sockel (siehe Seite 418/419). Befestigungswinkel: Zur Montage an Tragsäulen inklusive Befestigungsmaterial. Tischklemme: Zur Befestigung an einer beliebigen Position der Tischplatte. Ausführung: Stahlblech. Farbe: Schwarz, NCS S 9000-N.

Ausführung	Breite mm	Tiefe mm	Höhe mm	Art.-Nr.	
Befestigungswinkel	60	100	85	**65.250.000**	
Tischklemme	60	66	88	**89.290.000**	



@ Lista online

Das gesamte Lista Sortiment bietet unzählige Lösungen für Ihre individuellen Anforderungen. Das Online-Kompendium 2, den Lista Konfigurator sowie Lista Script finden Sie hier:

www.lista.com



Verkabelung für Lampen siehe Seite 426

© 2014 www.lista.com

5. Aufbauten
Rückwände, Abdeckungen, Schwenkböden, Behälterleisten



Rückwände glatt und gelocht
Die Tragsäulen können in der Höhe teilweise oder voll mit Rückwänden bestückt werden. Alle Rückwände sind schraubenlos in die Tragsäulen einhängbar. Rückwände gelocht mit 4-Kant-Lochung 10 x 10 mm, Teilung 38 mm und Schlitzen im Abstand von 380 mm zur Aufnahme von Ablageböden und Dosenhaltern (siehe Seite 422). Ausführung: Stahlblech. Farbe: gemäss Farbkarte.

B →	für Modulbreite mm
H ↑	Nutzbreite
mm	Ausführung
150	glatt
350	glatt
350	gelocht
40	Ausgleichsprofil



Ausgleichsprofil
Das passende Füllprofil kann in den Abstand zwischen Arbeitsplatte und Rückwand bei Werkbänken und Kompaktwerkbänken beim Einsatz von 50 mm starken Werkbankplatten und Stabilisierungsprofilen eingehängt werden. Diese werden mit der Rückwand verschraubt. Ausführung: Stahlblech. Farbe: gemäss Farbkarte.



Hintere Abdeckungen für Stabilisierungsprofile
Dient zur Bildung eines Kabelkanals und kann schraubenlos eingehängt werden. Ist optional und somit nicht zwingend notwendig für die Stabilität. Ausführung: Stahlblech. Farbe: gemäss Farbkarte.

H ↑	Abdeckbreite
mm	Ausführung
322	glatt



Behälterleisten
Zur Aufnahme von Lagersichtbehältern der Grössen 2, 3 und 4, schraubenlos in die Tragsäulen einhängbar. Tragkraft max. 15 kg. Ausführung: Stahlblech. Farbe: gemäss Farbkarte.

B →	für Modulbreite mm
	Nutzbreite
	Behältergrösse
H ↑	Anzahl Behälter
mm	Ausführung
85	-

Lagersichtbehälter siehe Seite 452/453



Sicherungswinkel zu Behälterleisten für Montagewagen
Sicherungswinkel zu Behälterleiste. Für den nachträglichen Einbau. Wird an der Behälterleiste befestigt und verhindert ein Aushängen der Lagersichtbehälter aus der Behälterleiste bei Bodenunebenheiten. Inklusive Befestigungsmaterial. Ausführung: Stahlblech. Farbe: gemäss Farbkarte.

H ↑	Nutzbreite
mm	Ausführung
85	-



Schwenkböden
Der Schwenkboden wird mit 2 Konsolen schraubenlos in die Tragsäulen eingehängt und ist von waagerecht bis 30 Grad Neigung stufenlos verstellbar. Vorne verhindert eine Anschlagleiste das Herausrutschen des Transportgutes. Bodenhöhe: 26 mm + 12 mm Anschlagleiste. Tragfähigkeit: 50 kg. Ausführung: Stahlblech mit Klemmhebel. Farbe: gemäss Farbkarte.

B →	für Modulbreite mm
T ↗	Nutzbreite
mm	Ausführung
424	glatt, schwenkbar
624	glatt, schwenkbar



Rillenmatten zu Schwenkböden
Rutschfeste Gummi-Rillenmatte, passend zu Schwenkboden. Farbe: Grau.

T ↗	Nutzbreite
mm	Ausführung
424	-
624	-

www.lista.com © 2014



665	750	1000	1330	1500	2000
655	740	990	1320	1490	1990
Art.-Nr.	Art.-Nr.	Art.-Nr.	Art.-Nr.	Art.-Nr.	Art.-Nr.
89.402.XXX	**89.403.**XXX	**89.404.**XXX	**89.405.**XXX	**89.406.**XXX	**89.407.**XXX
89.396.XXX	**89.397.**XXX	**89.398.**XXX	**89.399.**XXX	**89.400.**XXX	**89.401.**XXX
89.390.XXX	**89.391.**XXX	**89.392.**XXX	**89.393.**XXX	**89.394.**XXX	**89.395.**XXX
89.408.XXX	**89.409.**XXX	**89.410.**XXX	**89.411.**XXX	**89.412.**XXX	**89.413.**XXX

655	740	990	1320	1490	1990
Art.-Nr.	Art.-Nr.	Art.-Nr.	Art.-Nr.	Art.-Nr.	Art.-Nr.
89.366.XXX	**89.367.**XXX	**89.368.**XXX	**89.369.**XXX	**89.370.**XXX	**89.371.**XXX

665	750	1000	1330	1500	2000
660	745	995	1325	1495	1995
2 3 4	2 3 4	2 3 4	2 3 4	2 3 4	2 3 4
6-12 6 4	7-14 7 5	9-18 9 6	12-24 12 8	14-28 14 10	19-38 19 13
Art.-Nr.	Art.-Nr.	Art.-Nr.	Art.-Nr.	Art.-Nr.	Art.-Nr.
65.234.XXX	**89.460.XXX**	**65.085.XXX**	**65.235.XXX**	**89.461.XXX**	**89.462.XXX**

660	745	995	1325	1495	1995
Art.-Nr.	Art.-Nr.	Art.-Nr.	Art.-Nr.	Art.-Nr.	Art.-Nr.
65.087.XXX	**89.463.**XXX	**65.088.**XXX	**65.089.**XXX	-	-

665	750	1000	1330	1500	2000
629	714	964	1294	1464	1964
Art.-Nr.	Art.-Nr.	Art.-Nr.	Art.-Nr.	Art.-Nr.	Art.-Nr.
65.267.XXX	**89.470.**XXX	**65.135.**XXX	**65.268.**XXX	**89.472.**XXX	**89.474.**XXX
65.269.XXX	**89.471.**XXX	**65.270.**XXX	**65.271.**XXX	**89.473.**XXX	**89.475.**XXX

626	711	961	1291	1461	1961
Art.-Nr.	Art.-Nr.	Art.-Nr.	Art.-Nr.	Art.-Nr.	Art.-Nr.
89.476.000	**89.478.000**	**89.480.000**	**89.482.000**	**89.484.000**	**89.486.000**
89.477.000	**89.479.000**	**89.481.000**	**89.483.000**	**89.485.000**	**89.487.000**

© 2014 www.lista.com

5. Aufbauten
Böden und Trennwände



Verstellböden glatt
Die Verstellböden sind auf einer Längsseite mit einer Anschlagleiste ausgerüstet. Die Verstellböden können wahlweise mit der Anschlagleiste vorne oder hinten montiert werden. Mit 2 Konsolen werden die Verstellböden schraubenlos in die Tragsäulen eingehängt, waagerecht oder 15 Grad geneigt. Tragfähigkeit 50 kg. Bodenhöhe 25 mm + 17 mm Anschlagleiste. Jeweils inklusive 2 Konsolen. Ausführung: Stahlblech.
Farbe: gemäss Farbkarte.

B → für Modulbreite mm		
T ↗ Nutzbreite		
mm	Ausführung	
200	glatt	
300	glatt	
350	glatt	
400	glatt	



Verstellböden glatt mit Seitenwand für Montagewagen
Der Seitenrand verhindert das Herausfallen des Transportgutes bei Bodenunebenheiten. Die Verstellböden können wahlweise mit der Anschlagleiste vorne oder hinten eingehängt werden. Mit 2 Konsolen werden die Verstellböden schraubenlos in die Tragsäulen eingehängt, waagerecht oder 15 Grad geneigt. Tragfähigkeit 50 kg. Bodenhöhe 25 mm + 17 mm Anschlagleiste. Jeweils inklusive 2 Konsolen und Sicherung. Ausführung: Stahlblech. Farbe: gemäss Farbkarte.

T ↗ Nutzbreite		
mm	Ausführung	
200	glatt	
300	glatt	
350	glatt	
400	glatt	



Verstellböden geschlitzt
Die Verstellböden sind auf einer Längsseite mit einer Anschlagleiste ausgerüstet. Schlitzteilung 15 mm zur Unterteilung mit Trennwänden. Mit 2 Konsolen werden die Verstellböden waagerecht oder 15 Grad geneigt und schraubenlos in die Tragsäulen eingehängt. Tragfähigkeit 50 kg. Bodenhöhe 25 mm + 17 mm Anschlagleiste. Jeweils inklusive 2 Konsolen. Ausführung: Stahlblech. Farbe: gemäss Farbkarte.

T ↗ Nutzbreite		
mm	Ausführung	
200	geschlitzt	
300	geschlitzt	
350	geschlitzt	
400	geschlitzt	



Rillenmatten zu Verstellböden
Rutschfeste Gummi-Rillenmatte, passend zu Verstellboden, mit und ohne Seitenrand. Farbe: Grau.

T ↗ Nutzbreite		
mm	Ausführung	
200	-	
300	-	
350	-	
400	-	

Aushebe-Sicherung Verstellboden
Für Verstellböden glatt mit Seitenwand für Montagewagen. Ausführung: Stahl.

Ausführung	Art.-Nr.	
Paar	**90.360.000**	



Ablageboden für Rückwände gelocht
Kann in die Schlitze der Rückwände eingehängt werden. Anschlagleiste vorn 15 mm.
Farbe: Schwarz, NCS S 9000-N.

Breite mm	Tiefe mm	Höhe mm	Art.-Nr.	
380	200	90	**64.086.000**	

Dosenhalter für Rückwände gelocht
Kann in die Schlitze der Rückwände eingehängt werden. Farbe: Schwarz, NCS S 9000-N.

Breite mm	Tiefe mm	Höhe mm	Art.-Nr.	
380	70	70	**64.087.000**	

www.lista.com © 2014

665	750	1000	1330	1500	2000
664	749	999	1329	1499	1999
Art.-Nr.	Art.-Nr.	Art.-Nr.	Art.-Nr.	Art.-Nr.	Art.-Nr.
65.257.XXX	**89.840.**XXX	**65.261.**XXX	**65.263.**XXX	**89.841.**XXX	**89.842.**XXX
65.258.XXX	**89.901.**XXX	**65.132.**XXX	**65.264.**XXX	**89.843.**XXX	**89.844.**XXX
89.845.XXX	**89.902.**XXX	**89.903.**XXX	**89.846.**XXX	**89.847.**XXX	**89.848.**XXX
65.260.XXX	**89.849.**XXX	**65.262.**XXX	**65.266.**XXX	**89.850.**XXX	**89.851.**XXX

664	749	999	1329	1499	1999
Art.-Nr.	Art.-Nr.	Art.-Nr.	Art.-Nr.	Art.-Nr.	Art.-Nr.
89.866.XXX	**89.867.**XXX	**89.868.**XXX	**89.869.**XXX	-	-
89.870.XXX	**90.321.**XXX	**90.323.**XXX	**89.871.**XXX	-	-
89.872.XXX	**90.322.**XXX	**90.324.**XXX	**89.873.**XXX	-	-
89.874.XXX	**89.875.**XXX	**89.876.**XXX	**89.877.**XXX	-	-

664	749	999	1329	1499	1999
Art.-Nr.	Art.-Nr.	Art.-Nr.	Art.-Nr.	Art.-Nr.	Art.-Nr.
-	-	-	-	-	-
89.852.XXX	**89.904.**XXX	**89.905.**XXX	**89.853.**XXX	**89.854.**XXX	**89.855.**XXX
89.856.XXX	**89.906.**XXX	**89.907.**XXX	**89.857.**XXX	**89.858.**XXX	**89.859.**XXX
89.860.XXX	**89.861.**XXX	**89.862.**XXX	**89.863.**XXX	**89.864.**XXX	**89.865.**XXX

662	747	997	1327	1497	1997
Art.-Nr.	Art.-Nr.	Art.-Nr.	Art.-Nr.	Art.-Nr.	Art.-Nr.
89.881.000	**89.882.000**	**89.883.000**	**89.884.000**	**89.885.000**	**89.886.000**
89.887.000	**44.054.000**	**44.056.000**	**89.888.000**	**89.889.000**	**89.890.000**
89.891.000	**44.055.000**	**44.057.000**	**89.892.000**	**89.893.000**	**89.894.000**
89.895.000	**89.896.000**	**89.897.000**	**89.898.000**	**89.899.000**	**89.900.000**

Trennwände

Zur Unterteilung von geschlitzten Verstellböden. Ausführung: Stahlblech. Farbe: ähnlich Lichtgrau, RAL 7035.

Farb-Informationen siehe Ausklappseite

Tiefe mm	Nutztiefe mm	Nennhöhe mm	Nutzhöhe mm	Art.-Nr.
300	288	100	95	**100.447.000**
300	288	150	145	**100.448.000**
300	288	200	195	**100.449.000**
350	338	100	95	**100.452.000**
350	338	150	145	**100.453.000**
350	338	200	195	**100.454.000**
400	388	100	95	**100.465.000**
400	388	150	145	**100.466.000**
400	388	200	195	**100.467.000**



© 2014 www.lista.com

5. Aufbauten
Energiekanäle und -module



Vorkonfigurierte Energiekanäle

Bestehend aus Grundrahmen und vorderseitiger, bestückter Blende (Modultypen siehe unten). Die Energiekanäle sind rückseitig mit einer weiteren Blende bestückt bzw. abgedeckt. Ausführung: Stahlblech. Farbe: gemäss Farbkarte.

B → für Modulbreite mm	665	750	1000
Nennbreite mm	599 (594)	684 (679)	934 (929)
Ausführung	Art.-Nr.	Art.-Nr.	Art.-Nr.
Energiekanäle, vorkonfiguriert exkl. Befestigungsset und Anschlusskabel — Typ			
CH	**89.553.**XXX	**89.554.**XXX	**89.555.**XXX
Schuko	**89.559.**XXX	**89.560.**XXX	**89.561.**XXX
F	**89.565.**XXX	**89.566.**XXX	**89.567.**XXX
GB	**89.571.**XXX	**89.572.**XXX	**89.573.**XXX

+ **Befestigungsset** (siehe unten) + **Anschluss- und Verbindungskabel** (siehe Seite 426)

Frei konfigurierbare Energiekanäle

Der Grundrahmen bildet die Basis für die individuelle Zusammenstellung eines Energiekanals und kann vorder- und auf Wunsch rückseitig mit Blenden bestückt werden. Ausführung: Stahlblech. Farbe: gemäss Farbkarte.

Hinweis: Lista passt die Verkabelung den zusammengestellten Energiemodulen optimal an. Es ist zu beachten, dass die maximale Leistung des Stromanschlusses nicht überschritten wird.

B → für Modulbreite mm	665	750	1000
Nennbreite mm	599 (594)	684 (679)	934 (929)
Ausführung	Art.-Nr.	Art.-Nr.	Art.-Nr.
Grundrahmen, leer exkl. Befestigungsset und Verkabelung			
	89.518.XXX	**89.519.**XXX	**89.520.**XXX

+ **Befestigungsset** (siehe unten) + **Anschluss- und Verbindungskabel** (siehe Seite 426)

Blenden zur vorder- und rückseitigen individuell wählbaren Bestückung des Energiekanals	665	750	1000
A			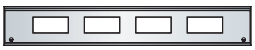
B			
C			
A	**89.505.**XXX	**89.507.**XXX	**89.509.**XXX
B	**89.504.**XXX	**89.506.**XXX	**89.508.**XXX
C	-	-	-

+ Befestigungssets

Zur Montage der Energiekanäle. Je Set ein Paar, inklusive Verschraubungsmaterial. Ausführung: Stahlblech. Farben: Gemäss Farbkarte.

Zur Montage	Art.-Nr.	Art.-Nr.	Art.-Nr.
Auf Werkbankplatte	**89.495.000**	**89.495.000**	**89.495.000**
Zwischen den Tragsäulen	**89.500.**XXX	**89.500.**XXX	**89.500.**XXX
An Tragsäulen vorgehängt	**89.502.**XXX	**89.502.**XXX	**89.502.**XXX

Deckleiste



Für einen bündigen oberen Abschluss des Grundrahmens.

Deckleiste	89.524.XXX	89.525.XXX	89.526.XXX

1



Energiemodul
1 x Schalter,
1 x Steckdose 220 V

Typ	Art.-Nr.	
CH	**89.534.000**	
Schuko	**89.535.000**	
F	**89.536.000**	
GB	**89.537.000**	

2



Energiemodul
2 x Steckdose 220 V

Typ	Art.-Nr.	
CH	**89.530.000**	
Schuko	**89.531.000**	
F	**89.532.000**	
GB	**89.533.000**	

3



Energiemodul
1 x Leitungsschutz-Schalter 1-polig
(CH: 10 A, Schuko: 16 A)

Typ	Art.-Nr.	
CH	**89.579.000**	
Schuko	**89.542.000**	

4



Energiemodul
1 x FI-Schutzschalter
16 A / 30 mA

Typ	Art.-Nr.	
-	**89.541.000**	

www.lista.com © 2014





Tipp

Beidseitig nutzbar
Bei Aufstellung der Arbeitsplätze Rücken an Rücken oder freistehend können die Energiekanäle auch beidseitig genutzt oder die Rückseite mit einer Leerblende abgedeckt werden.

1330	1500	2000
1264 (1259)	1434 (715/715)	1934 (715/500/715)
Art.-Nr.	Art.-Nr.	Art.-Nr.
		
89.556.XXX	**89.557.**XXX	**89.558.**XXX
89.562.XXX	**89.563.**XXX	**89.564.**XXX
89.568.XXX	**89.569.**XXX	**89.570.**XXX
89.574.XXX	**89.575.**XXX	**89.576.**XXX

1330	1500	2000
1264 (1259)	1434 (715/715)	1934 (715/500/715)
Art.-Nr.	Art.-Nr.	Art.-Nr.
		
89.521.XXX	**89.522.**XXX	**89.523.**XXX

1330	1500	2000
		
89.511.XXX	**89.514.**XXX **89.514.**XXX	**89.514.**XXX **89.517.**XXX **89.514.**XXX
89.510.XXX	**89.512.**XXX	**89.515.**XXX
-	**89.513.**XXX **89.513.**XXX	**89.513.**XXX **89.516.**XXX **89.513.**XXX

1330	1500	2000
Art.-Nr.	Art.-Nr.	Art.-Nr.
89.495.000	**89.495.000**	**89.495.000**
89.500.XXX	**89.500.**XXX	**89.500.**XXX
89.502.XXX	**89.502.**XXX	**89.502.**XXX
89.527.XXX	**89.528.**XXX	**89.529.**XXX

5



Blindabdeckung
zur späteren Aufnahme von Energiemodulen

Typ	Art.-Nr.
-	**89.543.000**

6



Energiemodul
Not-Aus-Taster

Typ	Art.-Nr.
-	**89.540.000**

7



Energiemodul
2 x 2 Netzwerkdosen RJ45, ohne Netzwerkkabel, Plug+Play, Cat 6

Typ	Art.-Nr.
-	**89.538.000**

8



Energiemodul
2 x Druckluftanschlüsse DN7, Eingang: Stecknippel Dn5, Ausgang: Schnellkupplung DN5

Typ	Art.-Nr.
-	**89.539.000**



Anschluss- und Verbindungskabel siehe Seite 426

© 2014 www.lista.com

5. Aufbauten
Energieleiste und Verkabelung



Energieleiste für Tragsäule
Ein-/Ausgang über Systemstecker und 3 Steckdosen 220 V. Exklusive Anschluss- und Verbindungskabel.

Typ	Höhe mm	Art.-Nr.	
Schuko	280	**89.585.000**	
CH	280	**89.586.000**	
F	280	**89.588.000**	
GB	280	**89.587.000**	

Energieleiste für Tragsäule
Ein-/Ausgang über Systemstecker und 3 Steckdosen 220 V. Inklusive Ein / Aus-Schalter. Exklusive Anschluss- und Verbindungskabel.

Typ	Höhe mm	Art.-Nr.	
Schuko	330	**89.589.000**	
CH	330	**89.590.000**	
F	330	**89.592.000**	
GB	330	**89.591.000**	

Druckluftleiste für Tragsäule
Energieleiste Druckluft für Tragsäule mit 2 Druckluftboxen NW 7,2 sowie einem Kupplungsstecker in der Endkappe. Inklusive Befestigungsmaterial für Tragsäule. Ausführung: Stahlblech. Farbe: Lichtgrau, RAL 7035.

Anschlüsse	Breite mm	Tiefe mm	Höhe mm	Art.-Nr.	
2 x Druckluft	60	60	150	**65.281.000**	



Anschlusskabel Systembuchse
Einfache und schnelle Elektroinstallation durch Steckverbindersystem 3-polig.

Stecker-Typ	Länge m	Art.-Nr.	
Schuko	3,0	**89.545.000**	
CH	3,0	**89.544.000**	
F	3,0	**89.545.000**	
GB	3,0	**89.546.000**	

Verbindungskabel
Steckverbindungssystem 3-polig mit Buchse und Stecker.

Länge m	Art.-Nr.	
0,5	**89.547.000**	
1,0	**89.548.000**	
2,0	**89.549.000**	
3,0	**89.550.000**	



Zwischenkupplung
Zur Verkettung der Energiemodule 1-4 sowie 6. Energiemodule, welche nicht unmittelbar nebeneinander montiert sind, werden mit einem Verbindungskabel verbunden. Farbe: Schwarz.

Für Energiemodule	Art.-Nr.	
1-4, 6	**89.552.000**	



Steckdosenleiste
Mit Ein/Aus-Schalter und 6 Steckdosen 220 V. Inklusive Winkel und Montagematerial zur Verschraubung auf die Werkbankplatte. Farbe: Gehäuse weiss, Halterung schwarz.

Typ	Ausführung		
Schuko	6-fach	**89.581.000**	
CH	6-fach	**89.580.000**	
F	6-fach	**89.582.000**	
GB	6-fach	**89.583.000**	

www.lista.com © 2014



© 2014 www.lista.com

5. Aufbauten
Schwenkarme, Modulrahmen



Schwenkarmbefestigungen

Zur Aufnahme der Schwenkarmelemente direkt am Tischgestell (Einzelarbeitsplatz) oder an der Tragsäule. Tischgestellhalterung verzinkt. Ausführung: Stahl. Farbe: Lichtgrau, RAL 7035.

Befestigung an	Breite mm	Höhe mm	Tiefe mm	kg	Art.-Nr.	
Tischgestell	30	280	30	25	**65.244.000**	
Tragsäule	30	105	123	25	**65.346.000**	

Schwenkarme

Doppelschwenkarme mit einer Achse oder ein Schwenkarmelement. Die Schwenkarmelemente haben eingesetzte Gleitlager. Der Schwenkradius beträgt 300 mm. Ausführung: Stahl. Farbe: Lichtgrau, RAL 7035. Exklusive Schwenkarmbefestigung.

Ausführung	Länge mm	kg	Art.-Nr.	
Doppelschwenkarm	2 x 300	25	**65.347.000**	
Schwenkarmelement	1 x 300	25	**65.348.000**	



Geräteschiene schwenkbar

Das um 180 Grad schwenkbare Schienenprofil ist mit einem kugelgelagerten Laufwagen bestückt und wird mittels Schwenkarmbefestigung mit den Tragsäulen verschraubt. Ausführung: Laufwagen verzinkt, Geräteschiene Lichtgrau, RAL 7035. Exklusive Schwenkarmbefestigung. Diese muss zusätzlich bestellt werden (Art.-Nr. 65.346.000).

Ausführung	Länge Schiene mm	kg	Art.-Nr.	
schwenkbar	800	25	**89.453.000**	



Modulrahmen für Schwenkarm

Verschweisster Stahlrohrrahmen mit 4-seitiger Lochung. Teilung 50 mm mit Stahlachse zur Befestigung auf dem Schwenkarmelement. Tragkraft 25 kg. Ausführung: Stahlblech. Farbe: Lichtgrau, RAL 7035.

Ausführung mit	Breite mm	Höhe mm	Tiefe mm	Art.-Nr.	
-	665	350	60	**65.349.000**	
1 Rückwand	665	350	65	**65.350.000**	
2 Verstellböden*	665	350	265	**65.351.000**	
2 Schwenkböden	665	350	424	**65.353.000**	
3 Behälterleisten	665	350	90	**65.352.000**	

* Tiefe Verstellboden 200 mm.

Hinweis

Kippgefahr
Die Schwenkarme dürfen nicht an die Teamarbeitsplätze montiert werden, da Kippgefahr besteht! Ideale Befestigungspunkte sind die Aufbauten der Arbeitsplatzsysteme oder, wie auf dem Bild erkennbar, an der Traverse des Einzelarbeitsplatzes.



www.lista.com © 2014

Schwenkböden, Halterungen

Schwenkböden für Schwenkarm

Schwenkböden für Schwenkarm, mit Stahlachse zur Befestigung auf dem Schwenkarmelement mit beidseitiger Anschlagleiste. Stufenlos um 30 Grad neigbar. Ausführung: Stahlblech. Farbe: Lichtgrau, RAL 7035.

Breite mm	Tiefe mm	Höhe mm	kg	Art.-Nr.	
300	426	72	25	**65.354.000**	
600	426	72	25	**65.355.000**	



TFT Monitorhalter

Zur Aufnahme von Flachbildschirmen mit VESA-Grundplatte. Lochbild 75 x 75 mm und 100 x 100 mm stufenlos neigbar. Ausführung: Stahlblech. Farbe: Lichtgrau, RAL 7035.

Ausführung für	Breite mm	Höhe mm	Tiefe mm	Art.-Nr.	
Schwenkarm	120	155	60	**65.356.000**	
Behälterleiste	120	155	60	**65.175.000**	



Tastaturauflage für TFT-Monitorhalter

Zur Montage an Monitorhalter für Schwenkarm. Ausführung: Stahlblech. Farbe: Lichtgrau, RAL 7035.

Breite mm	Tiefe mm	Höhe mm	Art.-Nr.	
500	200	115	**65.357.000**	



Info-Klapptafel

Zur Befestigung an der Tragsäule, mit 10 Klapptafeln DIN A4. Ausführung Klapptafel: Kunststoff blau. Ausführung Halter: Stahlblech, Farbe: Lichtgrau, RAL 7035.

Breite mm	Tiefe mm	Höhe mm	Art.-Nr.	
80	250	350	**65.358.000**	



Flaschenhalter

Zur Befestigung am Einzelarbeitsplatz, Tragsäule oder Rückwand gelocht, zur Aufnahme von Getränkeflaschen und Getränkekartons, Ausführung: Stahlrohr, lackiert. Farbe: Staubgrau, RAL 7037, in ESD.

Ausführung	Art.-Nr.	
Für Tischgestell	**93.756.000**	



@ Lista online

Das gesamte Lista Sortiment bietet unzählige Lösungen für Ihre individuellen Anforderungen. Das Online-Kompendium 2 den Lista Konfigurator sowie Lista Script finden Sie hier:

www.lista.com



© 2014 www.lista.com



Prüf- und Kontrollarbeitsplätze
Optimal für die Qualitätsüberwachung

Die moderne industrielle Fertigung kommt nicht an einer seriösen Qualitätssicherung vorbei. Die Quality Stations und Computerschränke bieten die passende Infrastruktur, für immer steigendere Qualitätsansprüche. Jeder Fertigungsschritt in der Wertschöpfungskette soll dezentral und permanent auf Qualität überprüft werden können. Lista bietet mit den modularen Systemen die optimale Voraussetzung, um diese hohen Anforderungen zu erfüllen. So lassen sich aus den einzelnen Modulen verschiedenste, den individuellen Bedürfnissen entsprechende Prüfstationen zusammenstellen.



Quality Station
Die Quality Station eignet sich perfekt für die Durchführung, Protokollierung und Archivierung von Prüfvorgängen im Fertigungsprozess und lässt sich flexibel anpassen. Akten, Protokolle und Hardware werden sicher verstaut.



Computerschrank
Computer und die dazugehörige Hard- und Software müssen in der Produktion vor Staub, Schmutz und unerlaubtem Zugriff geschützt werden. Mit dem Lista Computerschrank steht eine sichere und bewährte Lösung zur Verfügung.

Vorteile

- Modulares Baukastensystem für individuell angepasste Prüfstationen
- Prozessorientierte, dezentrale Organisation von qualitätsrelevanten Mitteln
- Sichere Lagerung von Computern, Prüfmitteln und Dokumenten
- Kompatibel zu bestehenden Lista-Produkten



Farben
Gehäuse und Türen in 12 Standardfarben und 12 weiteren Farben mit Aufpreis erhältlich. Bei Bestellung den gewünschten dreistelligen Farbcode (anstelle XXX) einsetzen. Wunschfarben auf Anfrage.

Farb-Informationen siehe Ausklappseite

www.lista.com © 2014

Die Lista Prüf- und Kontrollarbeitsplätze bieten in kompakter Form Raum für alles, was für die Qualitätssicherung benötigt wird.





10 Years Guarantee

© 2014 www.lista.com

Quality Station und Computerschrank
Das modulare System

Das Baukastenprinzip ermöglicht flexible Auf- und Unterbauten. So lässt sich das System allen Bedürfnissen individuell anpassen. Prozessorientierte, dezentrale Organisation von qualitätsrelevanten Mitteln vereinfacht den Workflow und verkürzt Zugriffszeiten. In den abschliessbaren Qualitiy Stations und Computerschränken ist eine sichere Lagerung von Computern, Prüfmitteln und wichtigen Dokumenten garantiert. Durch die Standardisierung ergänzen sich die Produkte gegenseitig und lassen sich nahezu beliebig miteinander kombinieren.

Aufsatzschränke und Aufbauten

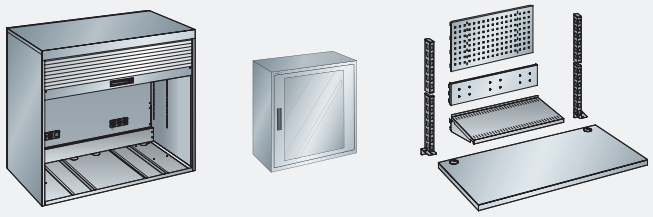



Unterbauschränke und Stützfuss

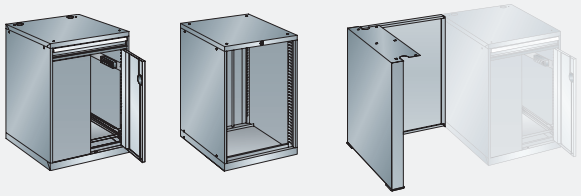



Zubehör für Unterbauten

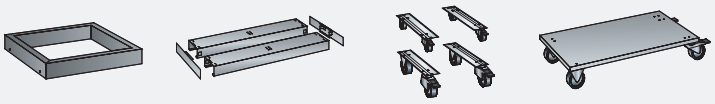





Rollladen, Flügeltüren und Schubladen
Mit einem Handgriff sind die Schränke vor unbefugtem Zugriff durch einen Rollladen mit Schliesszylinder gesichert. Ebenso bieten abschliessbare Flügeltüren und Schubladen Sicherheit und Staubschutz für teure Hardware und wichtige Unterlagen.



Vielfältige Möglichkeiten
Die Quality Stations und Computerschränke lassen sich individuell anpassen und mit anderen Lista Produkten kombinieren. Mit Verstellböden, Trennwänden und Rückwänden lässt sich der Raum individuell aufteilen und organisieren.



Mobilität
Sämtliche Prüf- und Kontrollarbeitsplätze sind auch mobil lieferbar. Damit kann man schnell und effizient auf veränderte Bedürfnisse agieren.

www.lista.com © 2014











Beleuchtung
Um die Arbeitsqualität möglichst hoch zu halten, bietet die Quality Station stets optimale Arbeitsbedingungen. Die integrierte Arbeitsplatz-Beleuchtung sorgt für hervorragende Lichtverhältnisse.



Eingebaute Lüfter und Steckdosen
Integrierte Belüftung und Elektrifizierung garantieren eine optimale Umgebung für sämtliche Hardware-Komponenten.



Kabelkanäle und -öffnungen
Horizontales und vertikales Kabelmanagement in Quality Stations und Computerschränken schafft Ordnung und genügt den höchsten Anforderungen.

© 2014 www.lista.com

Lista-Einheiten | 36 x 27 E | 36 x 36 E

Vorkonfigurierte Computerschränke
mit Hardware-Schrank und Bildschirmaufsätzen



Merkmale

- Hochwertig verschweisste Stahlblechkonstruktion
- Öffnung in der Rückwand inklusive abnehmbarer Abdeckung
- Monitortüre nach oben einschwenkbar bzw. in der Ausführung für Flachbildschirme mit rechts angeschlagener Flügeltur, jeweils inklusive Zylinderschloss
- Verstellboden glatt im Monitorfach
- Arretierbare 75 mm Keyboard-Schublade mit Vollauszug
- Hardwareschrank mit Flügeltüren inklusive Schliessung, Steckerleistenhalterung, Geräteauszug, Verstellboden glatt
- Im Schrankgehäuse fest eingebaute Stromversorgung, bestehend aus einer 4-fach-Steckerleiste (230 V) mit beleuchtetem Schalter
- Ein eingebauter Ventilator schützt die Geräte vor Überhitzung
- Ein 5 Meter langes Anschlusskabel inbegriffen
- Stationäre und mobile Ausführungen, auch für Flachbildschirme, stehen zur Auswahl

Farben
Gehäuse in 12 Standardfarben und 12 weiteren Farben mit Aufpreis erhältlich. Bei Bestellung den gewünschten dreistelligen Farbcode (anstelle XXX) einsetzen. Wunschfarben auf Anfrage.



Farb-Informationen siehe Ausklappseite

Lista online

Das gesamte Lista Sortiment bietet unzählige Lösungen für Ihre individuellen Anforderungen. Das Online-Kompendium 2, den Lista Konfigurator sowie Lista Script finden Sie hier:

www.lista.com



Tipp



Computerschränke
Computerschränke schützen elektronische Geräte in einer staubigen und schmutzigen Umgebung. Durch einen zentralen Stromzugang ist eine einfache Elektrifizierung der Hardware möglich.

www.lista.com © 2014

B 717 mm

Stationäre und mobile Ausführungen

T 572 mm Monitortür nach oben einschwenkbar



Nutzmass Monitorfach:
650 x 450 x 480 mm
(B x T x H)

Grösse Sichtfenster:
445 x 400 mm
(B x H)

Ausführung/Typ	Höhe mm	Arbeitshöhe mm	Art.-Nr.	
ohne Steckerleiste	1450	830	**17.620.**XXX	
CH	1450	830	**17.621.**XXX	
Schuko	1450	830	**17.622.**XXX	
F	1450	830	**17.623.**XXX	
GB	1450	830	**17.624.**XXX	



Nutzmass Monitorfach:
650 x 450 x 480 mm
(B x T x H)

Grösse Sichtfenster:
445 x 400 mm
(B x H)

Rollen aus Nylon, Ø 100 mm

Ausführung/Typ	Höhe mm	Arbeitshöhe mm	Art.-Nr.	
ohne Steckerleiste	1587	970	**17.625.**XXX	
CH	1587	970	**17.626.**XXX	
Schuko	1587	970	**17.627.**XXX	
F	1587	970	**17.628.**XXX	
GB	1587	970	**17.629.**XXX	

T 725 mm Monitortür nach oben einschwenkbar



Nutzmass Monitorfach:
650 x 620 x 480 mm
(B x T x H)

Grösse Sichtfenster:
445 x 400 mm
(B x H)

Ausführung/Typ	Höhe mm	Arbeitshöhe mm	Art.-Nr.	
ohne Steckerleiste	1450	830	**17.630.**XXX	
CH	1450	830	**17.631.**XXX	
Schuko	1450	830	**17.632.**XXX	
F	1450	830	**17.633.**XXX	
GB	1450	830	**17.634.**XXX	



Nutzmass Monitorfach:
650 x 620 x 480 mm
(B x T x H)

Grösse Sichtfenster:
445 x 400 mm
(B x H)

Rollen aus Nylon, Ø 100 mm

Ausführung/Typ	Höhe mm	Arbeitshöhe mm	Art.-Nr.	
ohne Steckerleiste	1587	970	**17.635.**XXX	
CH	1587	970	**17.636.**XXX	
Schuko	1587	970	**17.637.**XXX	
F	1587	970	**17.638.**XXX	
GB	1587	970	**17.639.**XXX	

© 2014 www.lista.com

Vorkonfigurierte Computerschränke
Stationäre und mobile Ausführungen

B → 717 mm

T ↗ 725 mm Monitortür nach oben einschwenkbar



Nutzmass Monitorfach:
650 x 620 x 605 mm
(B x T x H)

Grösse Sichtfenster:
445 x 525 mm
(B x H)

Ausführung/Typ	Höhe mm	Arbeitshöhe mm	Art.-Nr.	
ohne Steckerleiste	1625	880	**17.640.**XXX	
CH	1625	880	**17.641.**XXX	
Schuko	1625	880	**17.642.**XXX	
F	1625	880	**17.643.**XXX	
GB	1625	880	**17.644.**XXX	



Nutzmass Monitorfach:
650 x 620 x 605 mm
(B x T x H)

Grösse Sichtfenster:
445 x 525 mm
(B x H)

Rollen aus Nylon, Ø 100 mm

Ausführung/Typ	Höhe mm	Arbeitshöhe mm	Art.-Nr.	
ohne Steckerleiste	1762	1020	**17.645.**XXX	
CH	1762	1020	**17.646.**XXX	
Schuko	1762	1020	**17.647.**XXX	
F	1762	1020	**17.648.**XXX	
GB	1762	1020	**17.649.**XXX	

T ↗ 725 mm Monitortür als rechts angeschlagene Flügeltür



Nutzmass Monitorfach:
600 x 317 x 618 mm
(B x T x H)

Grösse Sichtfenster:
476 x 496 mm
(B x H)

Ausführung/Typ	Höhe mm	Arbeitshöhe mm	Art.-Nr.	
ohne Steckerleiste	1700	1000	**17.610.**XXX	
CH	1700	1000	**17.611.**XXX	
Schuko	1700	1000	**17.612.**XXX	
F	1700	1000	**17.613.**XXX	
GB	1700	1000	**17.614.**XXX	



Nutzmass Monitorfach:
600 x 317 x 618 mm
(B x T x H)

Grösse Sichtfenster:
476 x 496 mm
(B x H)

Rollen aus Nylon, Ø 100 mm

Ausführung/Typ	Höhe mm	Arbeitshöhe mm	Art.-Nr.	
ohne Steckerleiste	1837	1140	**17.615.**XXX	
CH	1837	1140	**17.616.**XXX	
Schuko	1837	1140	**17.617.**XXX	
F	1837	1140	**17.618.**XXX	
GB	1837	1140	**17.619.**XXX	

www.lista.com © 2014



© 2014 www.lista.com

Lista-Einheiten | 2 x | 36 x 36 E

Quality-Schränke
mit Key Lock

B 1434 mm | T 725 mm



ohne Elektrifizierung



mit Elektrifizierung

Quality-Schrank

Das doppelwandige Schrankgehäuse ist mit integriertem abschliessbarem Kunststoff-Rollladen und geschlitzten Seitenwänden zum Anbringen der Verstellböden versehen. Eine innenliegende Rückwand schützt die Kabelführung. Mit Elektrifizierung enthält die Rückwand im unteren Bereich eine 2-fach und eine 3-fach Steckdose sowie den Kippschalter für die im Gehäusedeckel montierte Leuchte. Im Gehäuseboden und in der Rückwand sind durch Gummitüllen geschützte Kabeldurchführungen angebracht. Ein Anschlusskabel (3 m) ist inklusive. Verschiedene Arbeitsplatten, die werkzeuglos eingelegt werden können, stehen zur Auswahl (separate Position). Nicht benötigte Gerätekabel werden unter der Arbeitsfläche oder hinter der Blende verstaut. Der Quality-Schrank und die Unterbauten werden nicht montiert geliefert. Für den Zusammenbau liegt ein Schraubenset bei. Ausführung: Stahlblech. Farbe: aussen und Seitenwände innen gemäss Farbkarte; Rollladen, Rückwand und Deckel innen Lichtgrau, RAL 7035.

H	mm	1200
	Lichte Höhe mm	980

Gehäuse inkl. Rollladen für Key Lock	Art.-Nr.	
Rollladen **exkl.** Zylinder **verschiedenschliessend**, ohne Elektrifizierung/Leuchte	**17.310.XXX**	
Rollladen **exkl.** Zylinder **verschiedenschliessend**, für Elektrifizierung	**17.311.XXX**	
● Zylinder (Nummer nach Zufallsprinzip)	**222.376.000**	
Rollladen **exkl.** Zylinder **gleichschliessend**, ohne Elektrifizierung/Leuchte	**17.310.XXX**	
Rollladen **exkl.** Zylinder **gleichschliessend**, für Elektrifizierung	**17.311.XXX**	
+ Zylinder 2C____ (Nummer nach Wahl)	**222.383.000**	
Direkt verfügbare Zylinder mit vordefinierter Nummer siehe unten*		
Rollladen **exkl.** Zylinder **Hauptschliessanlage**, ohne Elektrifizierung/Leuchte	**17.310.XXX**	
Rollladen **exkl.** Zylinder **Hauptschliessanlage**, für Elektrifizierung	**17.311.XXX**	
+ Zylinder zu Hauptschliessanlage	**222.384.000**	
● Hauptschlüssel (registrierte Anlage)	**20.040.000**	

* Zylinder 2C mit vordefinierter Nummer

Lagerhaltig	Art.-Nr.	
Zylinder 2C **1**	**222.377.000**	
Zylinder 2C **2**	**222.378.000**	
Zylinder 2C **3**	**222.379.000**	
Zylinder 2C **4**	**222.380.000**	
Zylinder 2C **5**	**222.381.000**	
Zylinder 2C **6**	**222.382.000**	

Elektrifizierung mit Leuchte

Typ	Art.-Nr.	
CH	**16.777.000**	
Schuko	**16.778.000**	
F	**16.779.000**	
GB	**16.780.000**	

+ Bei Nachbestellung bestehende Zylindernummer angeben ● Für den Betrieb erforderlich



Farben
Gehäuse in 12 Standardfarben und 12 weiteren Farben mit Aufpreis erhältlich. Bei Bestellung den gewünschten dreistelligen Farbcode (anstelle XXX) einsetzen. Wunschfarben auf Anfrage.

Farb-Informationen siehe Ausklappseite

www.lista.com © 2014

Zubehör
Einzelteile Quality-Schränke

Kunstharzplatte
Oberfläche und Kanten Lichtgrau, NCS S1500-N, Dekor-Spanplatte (Güteklasse E1), mit beidseitiger Melamin-Beschichtung (gefertigt nach Norm EN 14322). Allseitig mit 2 mm starken PVC-Kanten. 2 eingelassene Bolzen ermöglichen das positionsgenaue Einlegen der Arbeitsplatte.

Breite mm	Tiefe mm	Stärke mm	Art.-Nr.	
1379	610	22	**16.781.000**	



Multiplexplatte
Aus gedämpften Buchenfurnieren mehrschichtig wasserfest verleimt (DIN 68 705), Kanten gebrochen, Oberfläche geschliffen, geölt und gewachst. Die Platte ist spritzwasserfest, schmutzabweisend und weitgehend unempfindlich gegen Öl und Fett. 2 eingelassene Bolzen ermöglichen das positionsgenaue Einlegen der Arbeitsplatte.

Breite mm	Tiefe mm	Stärke mm	Art.-Nr.	
1379	610	20	**16.782.000**	



Verstellboden geschlitzt
Die Verstellböden sind geschlitzt zur Aufnahme von Trennwänden. Schlitzteilung 15 mm. Inklusive Bodenträger. Ausführung: Stahlblech. Farbe: Lichtgrau, RAL 7035.

Breite mm	Tiefe mm	Stärke mm	Art.-Nr.	
1379	300	30	**16.783.000**	



Trennwände
Zur Unterteilung von geschlitzten Verstellböden. Verstellbodenabstand mindestens 25 mm grösser als die Höhe der Trennwände. Ausführung: Stahlblech. Farbe: ähnlich Lichtgrau, RAL 7035.

Nennhöhe mm	Nutzhöhe mm	Nenntiefe mm	Nutztiefe mm	Art.-Nr.	
100	95	300	288	**100.447.000**	
150	145	300	288	**100.448.000**	
200	195	300	288	**100.449.000**	





@ Lista online

Das gesamte Lista Sortiment bietet unzählige Lösungen für Ihre individuellen Anforderungen. Das Online-Kompendium 2, den Lista Konfigurator sowie Lista Script finden Sie hier:

www.lista.com



© 2014 www.lista.com

Hardwareschränke
mit Key Lock oder Code Lock

B 717 mm T 725 mm



Hardwareschrank
Durch die verschweisste Stahlblechkonstruktion können Quality Stations und Computerschränke konfiguriert werden. Der eingebaute Flügeltürsatz besitzt einen Stangenverschluss und eine Aussparung für das Klappschloss. Das Klappschloss inklusive Zylinder muss separat bestellt werden. Der Gehäusedeckel hat 2 Aussparungen Ø 60 mm für die vertikale Verkabelung der Hardware. Die vertikalen Stützen sind im 25 mm-Raster geschlitzt und können weitere Geräteauszüge (aber keine Schubladen) aufnehmen. Im Schrank ist wahlweise eine länderspezifische 4-fach-Steckdosenleiste (230 V) mit beleuchtetem Schalter und einem 5 Meter langen Anschlusskabel, zum Anschluss an das Stromnetz, installiert. Die Öffnung in der Rückwand ist inklusive einer abnehmbaren Abdeckung. Ein eingebauter Ventilator schützt die Geräte vor Schmutz. Das Schrankgehäuse ist für die seitliche Verschraubung, die Verschraubung mit der Arbeitsplatte oder des Quality-Schrankes sowie für die Bodenverankerung vorbereitet. Ausführung: Stahlblech. Farbe: gemäss Farbkarte.

Hardwareschrank mit integrierter Schublade
Über dem Flügeltür-Satz ist eine 75 mm hohe Schublade mit Vollauszug integriert. Mittels eines Schiebers im Türsteg wird die Schublade in offenem oder geschlossenem Zustand arretiert.

H mm	700		800	
Lichte Höhe mm	600		700	
Gehäuse	Art.-Nr.		Art.-Nr.	
vorbereitet für eingebauten Flügeltür-Satz	**17.840.XXX**		**17.842.XXX**	
Flügeltür-Satz für Key Lock				
Flügeltür-Satz **exkl.** Klappschloss **verschiedenschliessend**	**17.841.XXX**		**17.843.XXX**	
● Klappschloss (Nummer nach Zufallsprinzip)	**49.060.000**		**49.060.000**	
Flügeltür-Satz **exkl.** Klappschloss **gleichschliessend**	**17.841.XXX**		**17.843.XXX**	
+ Klappschloss 2C____ (Nummer nach Wahl)	**49.067.000**		**49.067.000**	
Direkt verfügbare Klappschlösser mit vordefinierter Nummer siehe unten*				
Flügeltür-Satz **exkl.** Klappschloss **Hauptschliessanlage**	**17.841.XXX**		**17.843.XXX**	
+ Klappschloss zu Hauptschliessanlage	**49.068.000**		**49.068.000**	
● Hauptschlüssel (registrierte Anlage)	**20.040.000**		**20.040.000**	
Code Lock				
Klappschloss mit elektr. Schliessung per Zahlencode	**49.070.000**		**49.070.000**	

Elektrifizierung

Ausführung/Typ	Art.-Nr.		Art.-Nr.	
inkl. Ventilator, ohne Steckdosenleiste	**15.079.000**		**15.079.000**	
CH	**15.525.000**		**15.525.000**	
Schuko	**15.077.000**		**15.077.000**	
F	**15.078.000**		**15.078.000**	
GB	**16.817.000**		**16.817.000**	

+ Bei Nachbestellung bestehende Zylindernummer angeben ● Für den Betrieb erforderlich



Farben
Gehäuse, Türen und Fronten in 12 Standardfarben und 12 weiteren Farben mit Aufpreis erhältlich. Bei Bestellung den gewünschten dreistelligen Farbcode (anstelle XXX) einsetzen. Wunschfarben auf Anfrage.

Farb-Informationen siehe Ausklappseite

* Klappschlösser 2C mit vordefinierter Nummer

Lagerhaltig	Art.-Nr.			Art.-Nr.	
Klappschloss 2C **1**	**49.061.000**		Klappschloss 2C **4**	**49.064.000**	
Klappschloss 2C **2**	**49.062.000**		Klappschloss 2C **5**	**49.065.000**	
Klappschloss 2C **3**	**49.063.000**		Klappschloss 2C **6**	**49.066.000**	

www.lista.com © 2014

Zubehör
für Hardwareschränke

612 x 612 mm





für integrierte Schublade

	1000		1000	
	900		75/825	
	Art.-Nr.		Art.-Nr.	
	17.844.XXX		**17.844.XXX**	
	17.847.XXX		**17.845.XXX**	
	49.060.000		**49.060.000**	
	17.847.XXX		**17.845.XXX**	
	49.067.000		**49.067.000**	
	17.847.XXX		**17.845.XXX**	
	49.068.000		**49.068.000**	
	20.040.000		**20.040.000**	
	49.070.000		**49.070.000**	

	Art.-Nr.		Art.-Nr.	
	15.079.000		**15.079.000**	
	15.525.000		**15.525.000**	
	15.077.000		**15.077.000**	
	15.078.000		**15.078.000**	
	16.817.000		**16.817.000**	

Schublade

Die Schubladen-Wände sind innen allseitig mit einem Schlitzraster in Einheiten (E) von 17 mm versehen, was eine individuelle Unterteilung ermöglicht. Ausführung: Stahlblech. Farbe: gemäss Farbkarte.



Höhe mm	Nutzhöhe mm	Tragkraft kg	Art.-Nr.	
75	57,5	75	**72.058.XXX**	

Keyboard-Einsatz

Wird mit wenigen Handgriffen in eine 75 mm Schublade montiert. Ein Mechanismus hebt beim Herausziehen die Tastatur in eine bequeme Lage und arretiert die Schublade im offenen Zustand. Ein Mouse-Pad kann links oder rechts positioniert werden. Ausführung: Einsatz aus Stahlblech. Farbe: Lichtgrau, RAL 7035.



Breite mm	Tiefe mm	Art.-Nr.	
590	420	**15.986.000**	

Geräte-Auszug

Im Hardware-Schrank können zusätzliche Geräte-Auszüge im 25 mm Raster eingebaut werden. Tragfähigkeit 75 kg. Ausführung: Stahlblech. Farbe: Grau, NCS S 4502-B.



Nutzbreite mm	Nutztiefe mm	Einbauhöhe mm	Art.-Nr.	
550	467	100	**74.108.000**	

Geräte-Aufsatz

Als zweite Ebene für Drucker oder Druckerpapier aufsteckbar auf den Geräte-Auszug (siehe vorstehend). Ausführung: Stahlblech. Farbe: Grau, NCS S 4502-B.



Breite mm	Tiefe mm	Höhe mm	Art.-Nr.	
439	462	250	**16.821.000**	

Verstellboden glatt

In der Höhe alle 25 mm verstellbar, mit unterseitigen Verstärkungsrippen. Tragfähigkeit 200 kg. Inklusive 2 Auflagewinkeln. Ausführung: Stahlblech. Farbe: Grau, NCS S 4502-B.



Breite mm	Tiefe mm	Einbauhöhe mm	Art.-Nr.	
655	618	75	**74.106.000**	

© 2014 www.lista.com

Bildschirmaufsatz
für Hardwareschränke, mit Key Lock

B 717 mm T 350 mm



Bildschirmaufsatz
Der Bildschirmaufsatz für Flachbildschirme wird in Kombination mit dem Hardwareschrank zu einem Computerschrank konfiguriert. Der Gehäuseboden hat 2 Aussparungen Ø 60 mm für die vertikale Verkabelung des Bildschirms. Nutzmasse Monitorfach: 600 x 317 x 618 mm (B x T x H). Grösse Sichtfenster: 476 x 496 mm (B x H). Ausführung: Stahlblech. Flügeltür rechts angeschlagen mit Sichtfenster aus ESG-Glas 4 mm und Griffmulde sowie mit Aussparung für Schliessung. Farbe: gemäss Farbkarte.



H	mm	700
	Lichte Höhe mmm	604
Key Lock		Art.-Nr.
Gehäuse für Flügeltür		**17.860.XXX**
Flügeltür **exkl.** Zylinder **verschiedenschliessend**		**17.861.XXX**
● Zylinder (Nummer nach Zufallsprinzip)		**222.376.000**
Flügeltür **exkl.** Zylinder **gleichschliessend**		**17.861.XXX**
+ Zylinder 2C____ (Nummer nach Wahl)		**222.383.000**
Direkt verfügbare Zylinder mit vordefinierter Nummer siehe unten*		
Flügeltür **exkl.** Zylinder **Hauptschliessanlage**		**17.861.XXX**
+ Zylinder zu Hauptschliessanlage		**222.384.000**
● Hauptschlüssel (registrierte Anlage)		**20.040.000**

\+ Bei Nachbestellung bestehende Zylindernummer angeben ● Für den Betrieb erforderlich

* Zylinder 2C mit vordefinierter Nummer

Lagerhaltig	Art.-Nr.
Zylinder 2C **1**	**222.377.000**
Zylinder 2C **2**	**222.378.000**
Zylinder 2C **3**	**222.379.000**
Zylinder 2C **4**	**222.380.000**
Zylinder 2C **5**	**222.381.000**
Zylinder 2C **6**	**222.382.000**

Farben
Gehäuse und Türen in 12 Standardfarben und 12 weiteren Farben mit Aufpreis erhältlich. Bei Bestellung den gewünschten dreistelligen Farbcode (anstelle XXX) einsetzen. Wunschfarben auf Anfrage.



Farb-Informationen siehe Ausklappseite

www.lista.com © 2014

Schubladenschränke
mit Key Lock oder Code Lock

B 717 mm T 725 mm



H mm	700	800	1000
Lichte Höhe mm	600	700	900
Key Lock	Art.-Nr.	Art.-Nr.	Art.-Nr.
Gehäuse **inkl.** Zylinder **verschiedenschliessend**	71.090.XXX	71.091.XXX	71.093.XXX
Gehäuse **exkl.** Zylinder **gleichschliessend**	71.031.XXX	71.032.XXX	71.034.XXX
+ Zylinder 2C____ (Nummer nach Wahl)	222.383.000	222.383.000	222.383.000
Direkt verfügbare Drehdruck-Zylinder mit vordefinierter Nummer siehe linke Seite unten*			
Gehäuse **exkl.** Zylinder **Hauptschliessanlage**	71.031.XXX	71.032.XXX	71.034.XXX
+ Zylinder zu Hauptschliessanlage	222.384.000	222.384.000	222.384.000
● Hauptschlüssel (registrierte Anlage)	20.040.000	20.040.000	20.040.000
Code Lock			
Gehäuse mit elektr. Schliessung per Zahlencode	71.149.XXX	71.150.XXX	71.152.XXX

+ Bei Nachbestellung bestehende Zylindernummer angeben ● Für den Betrieb erforderlich

@ Lista online

Das gesamte Lista Sortiment bietet unzählige Lösungen für Ihre individuellen Anforderungen. Das Online-Kompendium 2, den Lista Konfigurator sowie Lista Script finden Sie hier:

www.lista.com



Schubladenschrank

Die verschweisste Stahlblechkonstruktion besitzt vertikale Stützen mit einer Teilung von 25 mm, die den wahlweisen Einbau von Schubladen verschiedener Fronthöhen ermöglichen. Das Schrankgehäuse ist für die seitliche Verschraubung, die Verschraubung mit einer Arbeitsplatte oder einem Quality-Schrank sowie für die Bodenverankerung vorbereitet. Zentralverschluss, zugleich Einzelschubladensperre.

Farben

Gehäuse und Türen in 12 Standardfarben und 12 weiteren Farben mit Aufpreis erhältlich. Bei Bestellung den gewünschten dreistelligen Farbcode (anstelle XXX) einsetzen. Wunschfarben auf Anfrage.



Farb-Informationen siehe Ausklappseite

© 2014 www.lista.com

Schubladen
mit Schubladen-Sicherungen und Zubehör



Durch die vielfältigen Ausführungen der Schubladen kann jedes Schrankgehäuse optimal dem jeweiligen Lagergut angepasst werden. Die Teilungen von jeweils 25 mm in den vertikalen Stützen der Schrankgehäuse entsprechen dem Raster der Schubladen-Fronthöhe. Dementsprechend lassen sich Schubladen verschiedenster Fronthöhen in beliebiger Reihenfolge in das gleiche Schrankgehäuse einbauen. Die Schubladen-Wände sind innen allseitig mit einem Schlitzraster in Einheiten (E) von 17 mm versehen, was eine individuelle Unterteilung ermöglicht.





H mm	kg	50*	
Nutzhöhe mm		32,5	
Mantelhöhe mm		28,5	
Schliessung im Schrankgehäuse		Art.-Nr.	
Standard	75	**72.057.**XXX	
	200	-	
Einzelsicherung rechts	75	**72.167.**XXX	
	200	-	
Key Lock			
Schublade einzeln verschliessbar **exkl.** Zylinder mit Riegel **verschiedenschliessend**	75	-	
	200	-	
● Zylinder (Nummer nach Zufallsprinzip)		-	
Schublade einzeln verschliessbar **exkl.** Zylinder mit Riegel **gleichschliessend**	75	-	
	200	-	
+ Zylinder 2C____ (Nummer nach Wahl)		-	
Direkt verfügbare Zylinder mit vordefinierter Nummer siehe unten**			
Schublade einzeln verschliessbar **exkl.** Zylinder mit Riegel **Hauptschliessanlage**	75	-	
	200	-	
+ Zylinder zu Hauptschliessanlage		-	
● Hauptschlüssel (registrierte Anlage)		-	

\+ Bei Nachbestellung bestehende Zylindernummer angeben ● Für den Betrieb erforderlich

* Schubladen mit 50 mm Fronthöhe müssen an oberster Position platziert werden.

Schubladen-Sicherungen

Standard
Standardausführung inklusive Einzelschubladensperre.

Einzelsicherung rechts
Gilt als Mindestanforderung für fahrbare Schubladenschränke. Einseitig rechts gelagerte Schubladen-Sicherung wird einhändig gelöst und verhindert das ungewollte Öffnen von Schubladen auch bei unverschlossenem Schrank.

Einzeln verschliessbar
Die Schubladen sind in der Front mit einem separaten Zylinderschloss mit Riegel versehen. Die Schliessung erfolgt in einer Schliessleiste, welche zusammen mit der Schublade in jeder beliebigen Einbauhöhe montiert werden kann.

Beschriftungsetiketten für Schubladen-Griffleisten siehe Seite 745

Tipp

Lista Script Etiketten
Mit Hilfe des kostenlosen Beschriftungsprogramms Lista Script ist es kinderleicht Einsatzkästen, Beschriftungsreiter, Schubladen-Griffleisten und Schrankbeschriftungen individuell zu gestalten. Die Software kann heruntergeladen werden unter

www.lista.com/script



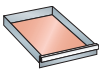

612 x 612 mm








	75	100	150	200	250	300
	57,5	82,5	132,5	182,5	232,5	282,5
	49	76	126	176	226	276
	Art.-Nr.	Art.-Nr.	Art.-Nr.	Art.-Nr.	Art.-Nr.	Art.-Nr.
	72.058.XXX	**72.060.**XXX	**72.064.**XXX	**72.066.**XXX	**72.068.**XXX	**72.070.**XXX
	72.059.XXX	**72.061.**XXX	**72.065.**XXX	**72.067.**XXX	**72.069.**XXX	**72.071.**XXX
	72.168.XXX	**72.170.**XXX	**72.174.**XXX	**72.176.**XXX	**72.178.**XXX	**72.180.**XXX
	72.169.XXX	**72.171.**XXX	**72.175.**XXX	**72.177.**XXX	**72.179.**XXX	**72.181.**XXX
	-	-	-	**72.700.**XXX	**72.702.**XXX	**72.704.**XXX
	-	-	-	**72.701.**XXX	**72.703.**XXX	**72.705.**XXX
	-	-	-	**14.667.000**	**14.667.000**	**14.667.000**
	-	-	-	**72.700.**XXX	**72.702.**XXX	**72.704.**XXX
	-	-	-	**72.701.**XXX	**72.703.**XXX	**72.705.**XXX
	-	-	-	**14.691.000**	**14.691.000**	**14.691.000**
	-	-	-	**72.700.**XXX	**72.702.**XXX	**72.704.**XXX
	-	-	-	**72.701.**XXX	**72.703.**XXX	**72.705.**XXX
	-	-	-	**14.689.000**	**14.689.000**	**14.689.000**
	-	-	-	**20.040.000**	**20.040.000**	**20.040.000**

** Zylinder 2C mit vordefinierter Nummer

Lagerhaltig	Art.-Nr.		Art.-Nr.
Zylinder 2C **1**	**14.692.000**	Zylinder 2C **4**	**14.695.000**
Zylinder 2C **2**	**14.693.000**	Zylinder 2C **5**	**14.696.000**
Zylinder 2C **3**	**14.694.000**	Zylinder 2C **6**	**14.697.000**

Zugriffschutz

Zwischenboden, verschraubt zwischen 2 Schubladen, einzeln verschliessbar als Diebstahlschutz. Ausführung: Stahlblech. Farbe: Grau, NCS S 4502-B.



Bezeichnung	Art.-Nr.
Zugriffschutz	**16.838.000**

Steckwand-Paare für Hängeregistratur

Nur für Schubladen mit Fronthöhe 300 mm. Als Führungen zur Aufnahme von Hängemappen Format DIN A4 oder Folio, mit Chromstahl-Gleitschienen. Steckwandlänge: 610 mm. Pro Satz 1 Bahn. Inklusive Verschraubungsmaterial. Ausführung: Stahlblech. Farbe: Grau, NCS S 4502-S



Hängemappenhöhe mm	Art.-Nr.
240	**80.836.000**
260	**80.837.000**

© 2014 www.lista.com

Unterbauten für Quality Stations
Stützfüsse und Sichtschutz



Stützfüsse

Der Quality Station Stützfuss ist eine stabile, aussen geschlossene Stahlblechkonstruktion mit Löchern für die Plattenbefestigung. Der Stützfuss kann links oder rechts an der Aussenkante befestigt werden. Bodenverankerung sowie Montage auf einem Hubwagensockel sind möglich.
Ausführung: Stahlblech. Farbe: gemäss Farbkarte.

Höhe mm	Breite mm	Tiefe mm	Art.-Nr.	
700	80	725	**16.784.**XXX	
800	80	725	**16.785.**XXX	
900*	80	725	**16.786.**XXX	
1000	80	725	**16.787.**XXX	

* Zu Schrankhöhe 800 mm inklusive 100-mm-Sockel
Achtung: Nur in Kombination mit einem Schrank einsetzbar



Sichtschutz

Der Sichtschutz kann zwischen den Stützfuss und den Schrank montiert werden.
Ausführung: Stahlblech. Farbe: gemäss Farbkarte.

Höhe mm	Breite mm	Art.-Nr.	
700	637	**16.788.**XXX	
800	637	**16.789.**XXX	
900	637	**16.790.**XXX	
1000	637	**16.791.**XXX	



Zubehör für Hardware- und Schubladen-Schränke
Sockel, Rollenträgerpaare, Unterbau fahrbar

Gehäuse-Sockel
Die Sockel dienen zum Höhenausgleich. Ausführung: Stahlblech. Farbe: Schwarz.

Ausführung	Breite mm	Tiefe mm	Höhe mm	Art.-Nr.	
Sockel	717	693	100	**16.828.000**	



2-Weg-Hubwagen-/Staplersockel
Die Sockel dienen zur Anpassung der Schrankhöhe und ermöglichen den Transport voll eingeräumter Schränke mittels Hubwagen oder Gabelstapler. Die Sockel werden mit dem Gehäuseboden verschraubt. Als seitlicher Abschluss können Sockelblenden aufgesteckt werden. Die Hubwagensockel werden von der Seite bedient. Ausführung: Stahlblech. Farbe: Schwarz.

Ausführung	Breite mm	Tiefe mm	Höhe mm	Art.-Nr.	
2-Weg Sockel ohne Blende	717	670	100	**16.829.000**	
2-Weg Sockel ohne Blende zu Doppelschrank	1434	670	100	**16.830.000**	
Sockelblende	-	670	100	**16.831.000**	





Sockel-Einlegeblech
Durch das Einsetzen des Einlegebleches zwischen dem vorderen und dem hinteren Gehäuse-Sockel wird der Zwischenraum geschlossen und eine Abstellfläche in der Nische geschaffen. Einheiten (E): 36. Ausführung: Stahlblech. Farbe: Schwarz.

Bezeichnung	Art.-Nr.	
Sockel-Einlegeblech, 36 E breit	**16.758.000**	



Rollenträgerpaare
Satz bestehend aus je 2 Lenkrollen mit Feststellern und 2 Bockrollen. Rollenträger sendzimierverzinkt.

Ausführung	Höhe mm	Rad Ø mm	kg	Fahrt-richtung	Art.-Nr.	
mit Nylonrollensatz, schwarz	137	100	400	längs	**74.073.000**	
mit Gummirollensatz, grau	137	100	400	längs	**74.074.000**	
mit Gummirollensatz, grau	209	160	600	längs	**74.076.000**	



Unterbau fahrbar
Der Unterbau dient der Aufnahme von zwei Gehäusen à 36 x 36 E. An dieser Stahlkonstruktion ist ein Rollenträgerpaar mit Gummirollen in grau montiert. Die Fahrtrichtung ist quer zur Schubladen-Front. Ausführung: Stahlblech. Farbe der Wanne gemäss Farbkarte. Rollenträger sendzimierverzinkt.

Ausführung	kg	Breite mm	Tiefe mm	Höhe mm	Rad Ø mm	Art.-Nr.	
2 x 36/36 E	600	1434	725	212	160	**12.218.XXX**	



Schiebegriff-Paar
Aus Stahl, gelb verzinkt, Mica-Bond silbergrau lackiert, wird an der Arbeitsplatte Multiplex montiert.

Ausführung	Art.-Nr.	
gerade, 85 mm vorstehend	**12.605.000**	



© 2014 www.lista.com

Zubehör für Hardware- und Schubladenschränke
Arbeitsplatten und Aufbauten



Kunstharzplatten, Tiefe 725 mm

Mittellage aus verdichteter Spanplatte, Güteklasse E1 gefertigt nach Norm EN 312-3, beidseitig HPL (High Pressure Laminat) 0,7 mm stark. Laminat belegt, mit höherer Schlag- und Abriebfestigkeit. Allseitig mit 2 mm starken PVC-Kanten. Die Arbeitsplatte hat 2 Leitungsdurchführungen, Ø 60 mm, abgedeckt mit verschliessbaren Kunststoffabdeckungen in Lichtgrau, RAL 7035. Die Arbeitsplatte verfügt über sämtliche Bohrungen inklusive Gewindehülsen zur Montage von Stützfüssen oder Gehäusen. Befestigungsmaterial wird mitgeliefert. Exklusive Vormontage zur Befestigung von Tragsäulen (siehe Kapitel Aufbauten).
Farbe: Oberfläche und Kanten Lichtgrau, NCS S 1500-N.

Breite mm	Stärke mm	Art.-Nr.	
717	40	**16.832.000**	
1434	40	**16.833.000**	



Multiplexplatten, Tiefe 725 mm

Aus gedämpften Buchenfurnieren mehrschichtig wasserfest verleimt (DIN 68 705), Kanten gebrochen, Oberfläche geschliffen, geölt und gewachst. Die Platte ist spritzwasserfest, schmutzabweisend und weitgehend unempfindlich gegen Öl und Fett. Die Arbeitsplatte hat 2 Leitungsdurchführungen, Durchmesser 60 mm abgedeckt mit verschliessbaren Kunststoffabdeckungen. Die Arbeitsplatte verfügt über sämtliche Bohrungen inklusive Gewindehülsen zur Montage von Stützfüssen oder Gehäusen. Befestigungsmaterial wird mitgeliefert. Exklusive Vormontage zur Befestigung von Tragsäulen (siehe Kapitel Aufbauten).

Breite mm	Stärke mm	Art.-Nr.	
717	40	**16.834.000**	
1434	40	**16.835.000**	

5. Aufbauten und Zubehör
Einzelteile



Plattenbreite mm	Anzahl Tragsäulen	B → Modulbreite der Aufbauten mm 665	1330
717	2	●	-
1434	2	-	●

Hinweis: Andere Modulbreiten nicht möglich.

✓ ✓ ✓ ✓ 5.

Bestellschritt 5.:
ab Seite 402

www.lista.com © 2014



© 2014 www.lista.com



Werkbankzubehör
Perfekte Ordnung am Arbeitsplatz

Lochplattenhaken und Lagersichtbehälter sorgen nicht nur an Werkbänken und Arbeitsplätzen für perfekte Ordnung. Auch an Packtischen, Montagewagen und -ständern und selbst als Zubehör in Vollwand- und Fachbodenregalen gewährleisten sie ständige Verfügbarkeit des Materials.

Haltesysteme mit Lochplattenhaken sind in verschiedenen Ausführungen passend für alle gängigen Werkzeuge verfügbar. Vom kleinen Schraubenzieher bis zur schweren Rohrzange – mit den verschiedenen Werkzeughaltern hat alles seinen festen Platz. Eine detaillierte Auflistung der Lochplattensets ist auf Wunsch möglich. Weitere Halter sind auf Anfrage verfügbar. Farbe der Halter: Weissaluminium, RAL 9006.

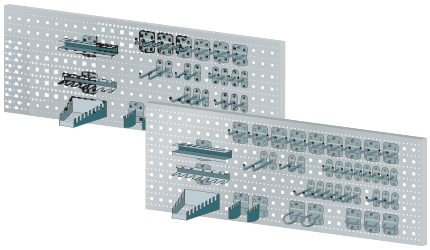

Lochplattenhaken-Sets

Ausführung	Art.-Nr.	
12-teilig	**45.270.000**	
18-teilig	**45.271.000**	
28-teilig	**45.272.000**	
40-teilig	**45.273.000**	

Vorteile

- Perfekte Ordnung
- Ganzheitliche Übersicht
- Einfacher Zugriff auf alle Lagergüter und Werkzeuge
- Robuste, strapazierfähige Materialen und Bauweise

Hinweis
Die Lochplattenhaken sind mittels beiliegendem Befestigungsmaterial zu arretieren.

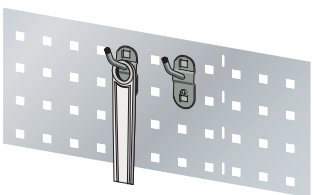

Werkzeughalter, schräg

Länge mm	Art.-Nr.	
50	**45.274.000**	
100	**45.275.000**	
150	**45.276.000**	

Verkaufseinheit je 5 Stück

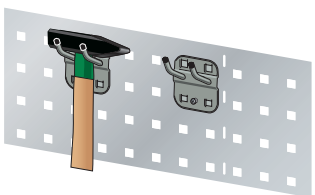

Werkzeughalter, schräg doppelt

Länge mm	Art.-Nr.	
35	**45.301.000**	
50	**45.302.000**	
75	**45.303.000**	

Verkaufseinheit je 5 Stück

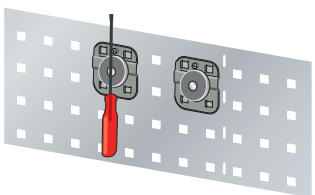

Magnethalter

Ø mm	Art.-Nr.	
40	**44.345.000**	

Verkaufseinheit je 5 Stück

www.lista.com © 2014

Lochplattenhaken

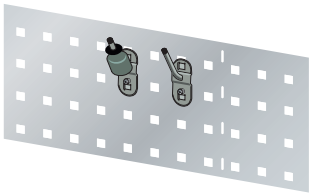

Schräghaken

Länge mm	Art.-Nr.	
14/40	**45.277.000**	

Verkaufseinheit je 5 Stück

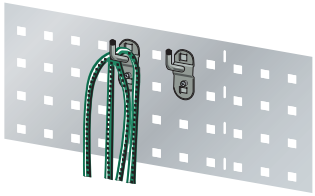

Werkzeughalter, senkrecht

Ausführung	Länge mm	Art.-Nr.	
einfach	35	**45.278.000**	
einfach	75	**45.279.000**	
einfach	125	**45.280.000**	

Verkaufseinheit je 5 Stück

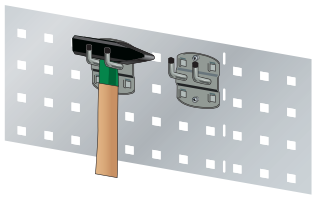

Werkzeughalter, senkrecht

Ausführung	Länge mm	Art.-Nr.	
doppelt	35	**45.281.000**	
doppelt	50	**45.282.000**	
doppelt	75	**45.283.000**	

Verkaufseinheit je 5 Stück

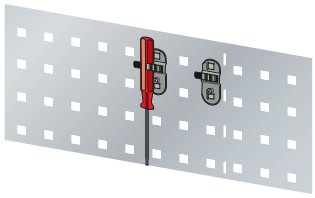

Werkzeugklemme

Ø mm	Art.-Nr.	
6	**45.284.000**	
10	**45.285.000**	
13	**45.286.000**	
16	**45.287.000**	
19	**45.288.000**	

Verkaufseinheit je 5 Stück

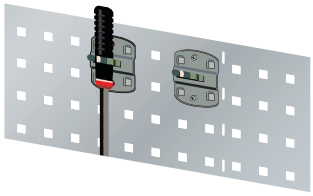

Werkzeugklemme gr. Grundplatte

Ø mm	Art.-Nr.	
25	**45.289.000**	
28	**45.290.000**	
32	**45.291.000**	

Verkaufseinheit je 5 Stück

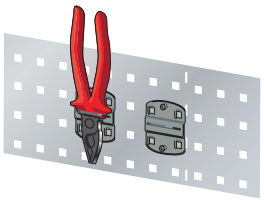

Zangenhalter

Breite mm	Art.-Nr.	
35	**45.292.000**	
55	**45.293.000**	
75	**45.294.000**	

Verkaufseinheit je 5 Stück

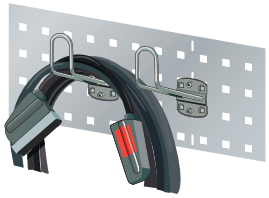

Kabelhalter

Länge mm	Art.-Nr.	
150	**45.295.000**	

Verkaufseinheit je 5 Stück

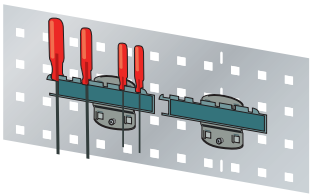

Schraubendreherhalter

Ausführung	Art.-Nr.	
für 6 Teile	**45.296.000**	

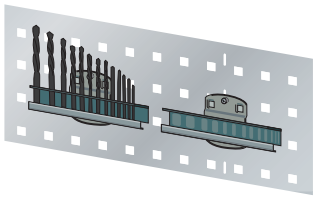

Bohrer- / Sechskantschlüsselhalter

Ausführung	Art.-Nr.	
für 14 Teile	**45.297.000**	

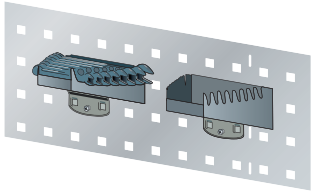

Schraubenschlüsselhalter

Ausführung	Art.-Nr.	
für 8 Schlüssel	**45.298.000**	

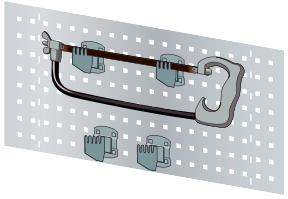

Sägenhalter

Ø mm	Art.-Nr.	
für 4 Sägen	**45.299.000**	

Verkaufseinheit je 2 Stück

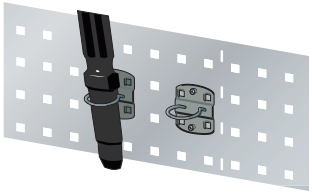

Maschinenhalter

Ø mm	Art.-Nr.	
40	**45.300.000**	

Verkaufseinheit je 5 Stück

© 2014 www.lista.com

Lagersichtbehälter und Regalkästen
Beschriftungsmöglichkeiten und Trennwände

Lagersichtbehälter

Breite, Tiefe und Höhe beziehen sich auf die Aussenabmessungen. Die Lagersichtbehälter sind unempfindlich gegen die meisten Öle, Säuren und Laugen; geräuschdämpfend auf Förderstrecken; bei sachgemässer Anwendung temperaturformbeständig von –20° bis +100° Celsius. Ausführung: Polypropylen.



Grösse 2

Inhalt dm³	Breite mm	Tiefe mm	Höhe mm	Art.-Nr.
0,3	103	93	52	**80.737.000**
0,3	103	93	52	**80.728.000**
0,3	103	93	52	**80.738.000**
0,3	103	93	52	**80.768.000**



Grösse 3

Inhalt dm³	Breite mm	Tiefe mm	Höhe mm	Art.-Nr.
0,9	103	168	76	**80.733.000**
0,9	103	168	76	**80.729.000**
0,9	103	168	76	**80.724.000**
0,9	103	168	76	**80.702.000**



Grösse 4

Inhalt dm³	Breite mm	Tiefe mm	Höhe mm	Art.-Nr.
2,7	149	233	121	**80.734.000**
2,7	149	233	121	**80.730.000**
2,7	149	233	121	**80.725.000**
2,7	149	233	121	**80.721.000**



Grösse 5Z

Inhalt dm³	Breite mm	Tiefe mm	Höhe mm	Art.-Nr.
7,5	209	343	145	**80.755.000**
7,5	209	343	145	**80.756.000**
7,5	209	343	145	**80.757.000**
7,5	209	343	145	**80.758.000**



Grösse 5

Inhalt dm³	Breite mm	Tiefe mm	Höhe mm	Art.-Nr.
10,4	209	343	200	**80.735.000**
10,4	209	343	200	**80.731.000**
10,4	209	343	200	**80.726.000**
10,4	209	343	200	**80.722.000**



Grösse 6

Inhalt dm³	Breite mm	Tiefe mm	Höhe mm	Art.-Nr.
23,5	313	497	200	**80.736.000**
23,5	313	497	200	**80.732.000**
23,5	313	497	200	**80.727.000**
23,5	313	497	200	**80.723.000**

www.lista.com © 2014



Beschriftungsmöglichkeiten zu Lagersichtbehälter

Zubehör zu Grösse 2

Ausführung	Breite mm	Höhe mm	Anzahl	Art.-Nr.	
Papieretiketten, weiss	73	11	10	**80.739.000**	
Klarsichtfolie	73	11	10	**80.740.000**	



Zubehör zu Grösse 3

Ausführung	Breite mm	Höhe mm	Anzahl	Art.-Nr.	
Papieretiketten, weiss	75	20	10	**80.741.000**	
Klarsichtfolie	75	20	10	**80.742.000**	



Zubehör zu Grösse 4, 5Z, 5, 6

Ausführung	Breite mm	Höhe mm	Anzahl	Art.-Nr.	
Papieretiketten, weiss	100	35	10	**88.105.000**	
Klarsichtfolie	100	35	10	**88.106.000**	



Regalkästen

Alle Regalkästen und Trennwände inklusive Beschriftungskarten und Schutzfolien.
Ausführung: schlagfestes Polystyrol. Farbe: grau.

Ausführung	Typ	Breite mm	Tiefe mm	Höhe mm	Art.-Nr.	
Teilbar in 4 Fächer	KS 1733	99	298	46	**43.009.000**	
Teilbar in 4 Fächer	KS 1734	99	298	74	**43.010.000**	
Teilbar in 4 Fächer	KS 1735	149	298	74	**43.011.000**	
Teilbar in 4 Fächer	KS 3955	141	298	121	**43.008.000**	
Teilbar in 5 Fächer	KS 1737*	99	373	74	**43.012.000**	
Teilbar in 5 Fächer	KS 1738*	149	373	74	**43.013.000**	
Teilbar in 6 Fächer	KS 3956*	141	448	71	**43.007.000**	

*Diese Regalkästen passen nicht in die Behälterschränke. Nur einzeln lieferbar.



Trennwände

Ausführung	Art.-Nr.	
Trennwand zu Regalkasten KS 1733	**43.016.000**	
Trennwand zu Regalkasten KS 1734 / KS 1737	**43.017.000**	
Trennwand zu Regalkasten KS 1735 / KS 1738	**43.018.000**	
Trennwand zu Regalkasten KS 3955	**43.014.000**	
Trennwand zu Regalkasten KS 3956	**43.015.000**	



Beschriftung

Ausführung	Anzahl	Art.-Nr.	
Papieretiketten, weiss, für Regalkästen und Trennwände	10	**43.653.000**	
Klarsichtfolie, für Regalkästen und Trennwände	10	**43.654.000**	

© 2014 www.lista.com



Arbeitsstühle
Die perfekte Sitzlösung für Ihren Arbeitsplatz

Die Arbeitsstühle und Stehhilfen sind vielseitig in der Produktion, am Elektronik-Arbeitsplatz oder im Labor einsetzbar. Alle Stühle sind nach der Arbeitsstuhl-Norm DIN 68877 gefertigt, wobei sämtliche wichtige ergonomische Erkenntnisse der Arbeitsmedizin berücksichtigt werden. Die robuste Konstruktion und die unempfindlichen Materialen machen die Stühle lange haltbar, sorgen für die nötige Hygiene und ermöglichen eine einfache Reinigung. Funktionelle Details, wie ergonomisch anpassbare Verstellmöglichkeiten oder ein möglicher ESD-Schutz machen die Stühle zur perfekten Sitzlösung am Arbeitsplatz.



Wechselpolster
Die Rückenlehnen und Sitzpolster sind bei einigen Modellen austauschbar und in verschiedenen Ausführungen erhältlich.



Lastabhängig gebremste Doppelrollen
Die fünf weichen Doppelrollen sind standardmässig für harte Böden ausgelegt.



Fusskreuz und Fussring
Das stabile Fusskreuz und die grossflächigen Bodengleiter sorgen bei grossen Sitzhöhen für maximale Standfestigkeit. Der Fussring bietet dem Nutzer sicheren Halt und ist in der Höhe verstellbar.

Vorteile

- Ergonomisch geformt
- Pflegeleicht
- Strapazierfähig und robust
- Stufenlos verstellbar

www.lista.com © 2014

Die Lista Arbeitsstühle erfüllen durch ihre pflegeleichten Eigenschaften alle Richtlinien für den Einsatz in der Industrie und im Labor und bieten zudem optimalen Sitzkomfort.



Ergonomisch geformt
Die Arbeitsdrehstühle bieten maximale Ergonomie und lassen sich durch verschiedene Ausführungen und Einstellmöglichkeiten den individuellen Anforderungen stufenlos anpassen.

© 2014 www.lista.com

Arbeitsdrehstühle
strapazierfähig und preiswert



Merkmale

Sitz und Rückenlehne

- Pendelnd gelagerte Rückenlehne
- In der Höhe und Neigung stufenlos einstellbar

Ausführungen

- **Buche Schichtholz**
  Sitz und Rückenlehne aus mehrfach verleimtem Buchenschichtholz, naturfarben lackiert
- **Stoffpolster, anthrazit**
  Weiches, atmungsaktives Textilpolster mit strapazierfähigem Bezugsstoff und umlaufendem Kantenschutz sichert auch im Sommer ein angenehmes Sitzklima
- **Kunstleder, schwarz**
  Rutsch- und reissfestes Kunstleder mit umlaufendem Kantenschutz ermöglicht weiches und bequemes Sitzen. Abwaschbar und problemlos zu reinigen
- **Integral-Schaumpolster, schwarz**
  Das extragrosse Integralschaumpolster sorgt für bequemes Sitzen, ist abwaschbar und problemlos zu reinigen. Dabei ist es beständig gegen leichte Säuren und Laugen

Untergestell

- Flach auslaufendes Fünffuss-Untergestell aus Kunststoff, wahlweise mit lastabhängig gebremsten Sicherheits-Doppelrollen oder grossflächigen Kunststoff-Bodengleitern
- In der hohen Sitzhöhe mit Kunststoff-Bodengleitern und höhenverstellbarem Fussring



Arbeitsdrehstuhl mit Buche Schichtholz

Untergestell	Sitzhöhe mm	Art.-Nr.	
mit Rollen, ohne Fussring	430 - 600	**65.416.000**	
mit Gleitern und höhenverstellbarem Fussring	600 - 875	**65.417.000**	

www.lista.com © 2014





Arbeitsdrehstuhl mit Stoffpolster, anthrazit

Untergestell	Sitzhöhe mm	Art.-Nr.	
mit Rollen, ohne Fussring	430 - 600	**65.414.000**	
mit Gleitern und höhenverstellbarem Fussring	600 - 875	**65.415.000**	



Arbeitsdrehstuhl mit Kunstlederpolster, schwarz

Untergestell	Sitzhöhe mm	Art.-Nr.	
mit Rollen, ohne Fussring	430 - 600	**65.412.000**	
mit Gleitern und höhenverstellbarem Fussring	600 - 875	**65.413.000**	



Arbeitsdrehstuhl mit Integral-Schaumpolster, schwarz

Untergestell	Sitzhöhe mm	Art.-Nr.	
mit Rollen, ohne Fussring	430 - 600	**65.410.000**	
mit Gleitern und höhenverstellbarem Fussring	600 - 875	**65.411.000**	

© 2014 www.lista.com

Arbeitsdrehstühle mit Wechselpolster
in ESD-Ausführung

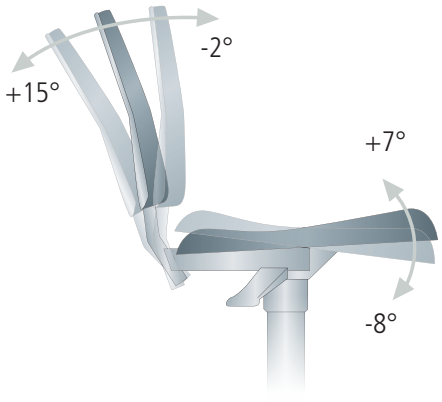

Merkmale

Sitz und Rückenlehne

- Permanentkontakt-Rückenlehne passt sich der jeweiligen Sitzhaltung des Benutzers an
- Durch die Sitzflächenneigung kann der optimale Körperöffnungswinkel von mindestens 90° eingehalten werden
- Anatomisch gestaltete Sitzfläche fördert automatisch die richtige Sitzposition und unterstützt den permanenten Kontakt des Oberkörpers zur Rückenlehne
- Höhenverstellbare Rückenlehne bietet optimalen Halt
- Die nach oben reduzierte Rückenlehnenbreite bietet optimale Bewegungsfreiheit

Elektrisch ableitfähige Version (ESD)

Alle Modelle inklusive Wechselpolster sind auch in elektrisch ableitfähiger ESD-Version erhältlich.



ESD Untergestell mit ESD-Sitz und -Rückenlehne (ohne Polster)

Stabiles Stahl-Fusskreuz schwarz, mit lastenabhängig gebremsten Doppelrollen und Sicherheitsgasfeder. Rücken pendelnd gelagert, in Höhe und Neige stufenlos verstellbar, mit Permanentkontakt und Sitzneigeverstellung.

Untergestell	Sitzhöhe mm	Art.-Nr.	
mit grossflächigen Bodengleitern	430 - 580	**65.423.000**	
mit lastenabhängig gebremsten Doppelrollen	430 - 580	**65.424.000**	
mit Bodengleitern und Aufstiegshilfe	580 - 850	**65.425.000**	



ESD Stoff-Polster

Weiches, atmungsaktives Polster mit strapazierfähigem Bezugsstoff, leitfähig.

Farbe	Art.-Nr.	
schwarz	**65.429.000**	



ESD Integralschaum-Polster

Pflegeleicht, abwaschbar, robust. Beständig gegen leichte Säuren und Laugen sowie gegen mechanische Einwirkungen. Mit strukturierter Oberfläche für guten Klimakomfort, leitfähig.

Farbe	Art.-Nr.	
schwarz	**65.430.000**	

www.lista.com © 2014

und Industrie-Ausführung

Untergestell

- Flach auslaufendes Fünffuss-Untergestell aus extrem stabilem Profilstahlrohr
- Bei normaler Sitzhöhe wahlweise lastabhängig gebremste Sicherheits-Doppelrollen oder grossflächige Kunststoff-Bodengleitern
- Bei hoher Sitzhöhe Kunststoff-Bodengleitern und mitlaufende Aufstieghilfe

Wechselbare Sitz- und Rückenpolster

- Polster wahlweise aus Stoff, Kunstleder oder Integralschaum

Untergestell mit Sitz und Rückenlehne (ohne Polster)

Stabiles Stahl-Fusskreuz, basaltgrau, mit lastenabhängig gebremsten Doppelrollen und Sicherheitsgasfeder. Rücken pendelnd gelagert, in Höhe und Neige stufenlos verstellbar, mit Permanentkontakt und Sitzneige-verstellung.

Untergestell	Sitzhöhe mm	Art.-Nr.	
mit grossflächigen Bodengleitern	430 - 580	**65.420.000**	
mit lastenabhängig gebremsten Doppelrollen	430 - 580	**65.421.000**	
mit Bodengleitern und Aufstiegshilfe	580 - 850	**65.422.000**	



Stoff-Polster

Weiches, atmungsaktives Polster mit strapazierfähigem Bezugsstoff, Farben grau, blau, rot auf Anfrage.

Farbe	Art.-Nr.	
schwarz	**65.426.000**	



Kunstleder-Polster

Abwaschbares Polster mit Skai Top-Bezug, antibakteriell, antimikrobiell und antimykotisch, Farben grau, blau, rot auf Anfrage.

Farbe	Art.-Nr.	
schwarz	**65.428.000**	



Integralschaum-Polster

Pflegeleicht, abwaschbar, robust. Beständig gegen leichte Säuren und Laugen sowie gegen mechanische Einwirkungen. Mit strukturierter Oberfläche für guten Klimakomfort.

Farbe	Art.-Nr.	
blau	**65.427.000**	



© 2014 www.lista.com

Arbeitsdrehstühle und Drehhocker







Arbeitsdrehstuhl

Sitz und Rücken PU schwarz. Mit stabilem Kunststoff-Fusskreuz schwarz, lastenabhängig gebremsten Doppelrollen, Sicherheitsgasfeder und pendelnd gelagertem Rücken. In Höhe und Neige stufenlos verstellbar, mit Griffmulde.

mit Rollen, ohne Fussring

Funktion	Sitzhöhe mm	Art.-Nr.	
Standard	430 - 560	**65.404.000**	
Permanentkontakt	430 - 560	**65.405.000**	
Sitzneigeverstellung	430 - 560	**65.406.000**	

mit Gleitern und höhenverstellbarem Fussring

Funktion	Sitzhöhe mm	Art.-Nr.	
Standard	590 - 850	**65.407.000**	
Permanentkontakt	590 - 850	**65.408.000**	
Sitzneigeverstellung	590 - 850	**65.409.000**	

Drehhocker Buche natur lackiert

Sitz Ø 350 mm. Mit stabilem Kunststoff-Fusskreuz, schwarz, Ø 630 mm, lastenabhängig gebremsten Doppelrollen, Sicherheitsgasfeder und Ringauslösung.

Untergestell	Sitzhöhe mm	Art.-Nr.	
mit Rollen, ohne Fussring	420 - 620	**64.510.000**	
mit Gleitern und höhenverstellbarem Fussring	540 - 800	**65.403.000**	

Drehhocker Integralschaum, schwarz

Sitz Ø 350 mm. Mit stabilem Kunststoff-Fusskreuz, schwarz, Ø 630 mm, Doppelrollen schwarz beschichtet und Sicherheitsgasfeder.

Untergestell	Sitzhöhe mm	Art.-Nr.	
mit Rollen, ohne Fussring	420 - 620	**64.509.000**	
mit Gleitern und höhenverstellbarem Fussring	540 - 800	**65.402.000**	

Merkmale

- Wirbelsäulenentlastung
- Immer schnell zur Hand
- Gute Sitzgelegenheit
- Passender Hocker für Arbeitsbereich

www.lista.com © 2014

Stehhilfen



Merkmale

- Standsitz für die Ausübung von stehenden Tätigkeiten
- Entlastung des Körpers
- Erhalt der Gesundheit
- Standsicher und stabile Konstruktion
- Einfache Handhabung



Stehhilfe mit Gleitern

Sitz PU schwarz, Gestell pulverbeschichtet schwarz, seitlich schwenkbar um 16°, mit Rückstellautomatik, um 15° verstellbarer Sitzneigung und rutschfesten Bodengleitern.

Sitzhöhe mm	Art.-Nr.	
600 - 850	**64.517.000**	



Stehhilfe mit Gleitern und Fussring

Sitz PU schwarz, mit Sitzneigungsverstellung, Lift schwarz, Fusskreuz schwarz, Bodengleitern und Fussring.

Sitzhöhe mm	Art.-Nr.	
570 - 820	**65.419.000**	

© 2014 www.lista.com



LISTA
making workspace work

Schranksysteme



Schranksysteme



Flügeltürschränke

Die Produktvorteile	**466–468**
Vorkonfigurierte Schränke	**469–477**
Frei konfigurierbare Schränke	**478–481**
Zubehör, Einteilungsmaterial-Sets	**482–486**
Stehpult	**487**



Behälterschränke:	
Die Produktvorteile/Vorkonfigurierte Schränke	**488**
Frei konfigurierbare Schränke	**489**
Zubehör	**489**
Grossraumschrank:	
Die Produktvorteile/Vorkonfigurierter Schrank	**490**
Frei konfigurierbarer Schrank, Zubehör	**491**
Zubehör Behälter- und Grossraumschrank	**452–453**



Schiebetürschränke

Die Produktvorteile	**492–494**
Vorkonfigurierte Schränke	**494–497**
Frei konfigurierbare Schränke	**498–501**
Zubehör	**502–503**



Hängeschränke mit Flügel- oder Schiebetüren

Die Produktvorteile	**504–506**
Vorkonfigurierte Schränke	**507**
Zubehör	**450–451**



Rollladenschränke

Die Produktvorteile	**508–510**
Vorkonfigurierte Schränke	**510–511**
Frei konfigurierbare Schränke	**512**
Zubehör	**513**



Vertikalauszugschränke

Die Produktvorteile	**514–516**
Vorkonfigurierte Schränke	**516–517**
Zubehör	**517**

www.lista.com © 2014

Umwelt- und Flüssigkeitsschränke



Die Produktvorteile	**518 – 519**
Umweltschränke:	
Vorkonfigurierte Schränke	**520**
Frei konfigurierbare Schränke, Zubehör	**521**
Flüssigkeitsschränke:	
Vorkonfigurierte Schränke	**522**
Frei konfigurierbare Schränke, Zubehör	**523 – 525**

Schwerlastschränke



Die Produktvorteile	**526 – 527**
Schränke mit einschwenkbaren Türen, Zubehör	**528 – 531**
Schränke offen, mit Flügeltüren, mit Rollladen, Zubehör	**532 – 537**

Garderobenschränke



Die Produktvorteile	**538 – 540**
Vorkonfigurierte Schränke	**541 – 549**
Frei konfigurierbare Schränke	**550 – 553**
Zubehör	**554 – 559**

Fächerschränke



Die Produktvorteile	**560 – 562**
Vorkonfigurierte Schränke	**562 – 565**
Frei konfigurierbare Schränke, Zubehör	**566 – 569**

Feuerwehrschränke



Die Produktvorteile	**570 – 572**
Vorkonfigurierte Schränke	**572 – 575**
Zubehör	**576 – 579**

Büroschränke



Die Produktvorteile	**580 – 581**
Beistellschränke mit Rollladen, Zubehör	**582 – 583**
Hochschränke offen, mit Flügeltüren, Zubehör	**584 – 585**
Registraturschränke mit Schubladen, Zubehör	**586 – 587**
Planschränke für DIN A1/A0, Zubehör	**588 – 589**

© 2014 www.lista.com



Flügeltürschränke
Praktischer Zugriff

Flügeltürschränke bieten bei idealen Raumverhältnissen eine kostengünstige Lagerung sämtlichen Lagerguts. Durch den flexiblen Einsatz von Schrankzubehör und Einteilungsmaterial-Sets lassen sich alle Schränke individuell konfigurieren.



Individuelle Einteilungen und einfache Verstellbarkeit
Die Flügeltürschränke können individuell mit Verstellböden, Schubladen und Auszugböden eingerichtet werden. Somit eignet sich das Schranksystem für unzählige Arten von Lagergut und ist ein echter «Allrounder».



Flügeltüren mit Sichtfenstern
Für mehr Transparenz im Lager sind die Flügeltürschränke auch mit Sichtfenster-Türen erhältlich. Diese gewährleisten einen freien Blick auf das Lagergut und besitzen zudem einen erzieherischen Charakter zur Ordnung innerhalb des Schrankes.



Schliesssysteme zur Wahl
Für alle Flügeltürschränke stehen mit Key Lock und Code Lock zwei Schliessungen zur Wahl. Die Standard-Schliessung Key Lock mit Wechselzylinder ermöglicht das einfache Anpassen an bestehende Schliesssysteme. Bei Code Lock wird der Schlüssel durch eine Zahlenkombination ersetzt. Weitere Schliessungen, z.B. elektronische Schliessung mittels RFID-Transponder, auf Anfrage.

Vorteile

- Hochwertig verschweisste Stahlblechkonstruktion
- Zugriff auf das gesamte Lagergut
- Vollblech- oder Sichtfenster-Türen mit Drehbolzen- oder Scharnierlagerung
- Wahlweise Schliessungen Key Lock oder Code Lock (siehe Seite 24)
- Elektronische Schliessung mittels RFID-Transponder auf Anfrage
- Individuelle Ausstattungs- und Verstellmöglichkeiten durch umfangreiches Zubehör
- Nachrüstung mit Schubladen und Auszugböden bei Schranktiefe 580 mm mit Scharnierlagerung möglich
- 12 Standardfarben ohne Aufpreis und 12 optionale Farben (siehe Seite 29)

Lista online

Das gesamte Lista Sortiment bietet unzählige Lösungen für Ihre individuellen Anforderungen. Das Online-Kompendium 2, den Lista Konfigurator sowie Lista Script finden Sie hier:

www.lista.com

www.lista.com © 2014

Die stabilen Lista Flügeltürschränke bieten unzählige Möglichkeiten in Ausstattung, Farbe und Schliessung.





10 Years Guarantee | GS geprüfte Sicherheit | 60 bis 100 | 50 | 50 | | 1 2 3 | on request | on request

© 2014 www.lista.com

Vorkonfigurierte Schränke
mit Vollblech- oder Sichtfenster-Türen





Art.-Nr. **60.529.010**
Lichtblau, RAL 5012

Merkmale

- Vollblech- oder Sichtfenster-Türen, einschlagend, aus einem Stück gekantet
- Inneneinrichtung im 25 mm-Raster in der Höhe verstellbar
- Max. Tragkraft: Gehäuse 500 kg, Verstellböden 60 oder 100 kg, Schubladen und Auszugböden 50 kg
- Verstellböden: verzinkt, 25 oder 30 mm stark
- Auszugböden, Schubladen: lackiert, Farbe: Anthrazitgrau, RAL 7016
- Wahlweise Key Lock (verschiedenschliessend) oder Code Lock; weitere Schliessmöglichkeiten siehe individuelle Konfiguration
- Strapazierfähige Pulverlackierung
- ESD auf Anfrage

Ausführungsvielfalt

- Gehäusehöhen: 1000, 1950 mm;
  Gehäusebreiten: 500, 750*, 1000*, 1250* mm;
  Gehäusetiefen: 400, 500, 580 mm
  * jeweils mit und ohne Trennwand
- Schrankzubehör: Verstellböden, Trennwände, Schubladen, Auszugböden
- Abdeckungen: Abrollränder, Rillenmatten, Schreibpultaufsatz
- Innenausstattung: Hängemappenauszug, Kombihalter, Garderobenstange (mit und ohne Haken)
- Einteilungsmaterial-Sets für Schubladen Breite 500 oder 1000 mm
- Weiteres Zubehör: Untergestell, Rollensatz, Stehpult



Drehbolzenlagerung
Die Türen schliessen bündig mit dem Schrankgehäuse ab. Zur Verwendung ohne Schubladen oder Auszugböden. Öffnungswinkel ca. 115 Grad.



Scharnierlagerung
Für den Einbau von Schubladen und Auszug-/Verstellböden sind Türen mit Scharnierlagerung Voraussetzung. Die Türen schliessen bündig mit dem Schrankgehäuse ab. Öffnungswinkel ca. 115 Grad.

Farben
Schränke in 12 Standardfarben und 12 weiteren Farben mit Aufpreis erhältlich. Bei Bestellung den gewünschten dreistelligen Farbcode (anstelle XXX) einsetzen. Wunschfarben auf Anfrage.



Farb-Informationen siehe Ausklappseite

www.lista.com © 2014

H 1000 mm

B 500 mm




1 Verstellboden




2 Verstellböden

T mm	kg		Türlagerung	Art.-Nr.	

Schränke mit 1 Vollblech-Tür

400	60	Key Lock	Drehbolzen	**62.150.**XXX	
500	60	Key Lock	Drehbolzen	**62.151.**XXX	
580	60	Key Lock	Drehbolzen	**62.146.**XXX	
580	60	Key Lock	Scharnier*	**58.280.**XXX	
400	60	Code Lock	Drehbolzen	**60.510.**XXX	
500	60	Code Lock	Drehbolzen	**60.511.**XXX	
580	60	Code Lock	Drehbolzen	**60.512.**XXX	
580	60	Code Lock	Scharnier*	**60.513.**XXX	

Schränke mit 1 Sichtfenster-Tür

400	60	Key Lock	Drehbolzen	**60.514.**XXX	
500	60	Key Lock	Drehbolzen	**60.515.**XXX	
580	60	Key Lock	Drehbolzen	**60.516.**XXX	
580	60	Key Lock	Scharnier*	**60.517.**XXX	
400	60	Code Lock	Drehbolzen	**60.518.**XXX	
500	60	Code Lock	Drehbolzen	**60.519.**XXX	
580	60	Code Lock	Drehbolzen	**60.520.**XXX	
580	60	Code Lock	Scharnier*	**60.521.**XXX	

T mm	kg		Türlagerung	Art.-Nr.	

Schränke mit 1 Vollblech-Tür

400	60	Key Lock	Drehbolzen	**62.152.**XXX	
500	60	Key Lock	Drehbolzen	**62.153.**XXX	
580	60	Key Lock	Drehbolzen	**62.147.**XXX	
580	60	Key Lock	Scharnier*	**58.283.**XXX	
400	60	Code Lock	Drehbolzen	**60.522.**XXX	
500	60	Code Lock	Drehbolzen	**60.523.**XXX	
580	60	Code Lock	Drehbolzen	**60.524.**XXX	
580	60	Code Lock	Scharnier*	**60.525.**XXX	

Schränke mit 1 Sichtfenster-Tür

400	60	Key Lock	Drehbolzen	**60.526.**XXX	
500	60	Key Lock	Drehbolzen	**60.527.**XXX	
580	60	Key Lock	Drehbolzen	**60.528.**XXX	
580	60	Key Lock	Scharnier*	**60.529.**XXX	
400	60	Code Lock	Drehbolzen	**60.530.**XXX	
500	60	Code Lock	Drehbolzen	**60.531.**XXX	
580	60	Code Lock	Drehbolzen	**60.532.**XXX	
580	60	Code Lock	Scharnier*	**60.533.**XXX	

kg 50 Schubladen kg 60 Verstellböden * Nachrüstung mit Schubladen und Auszugböden möglich.




1 Schublade
95 mm

2 Verstellböden

T mm	kg		Türlagerung	Art.-Nr.	

Schränke mit 1 Vollblech-Tür

580	50/60	Key Lock	Scharnier*	**58.652.**XXX	
580	50/60	Code Lock	Scharnier*	**60.534.**XXX	

Schränke mit 1 Sichtfenster-Tür

580	50/60	Key Lock	Scharnier*	**60.535.**XXX	
580	50/60	Code Lock	Scharnier*	**60.536.**XXX	



© 2014 www.lista.com

Vorkonfigurierte Schränke
mit Vollblech- oder Sichtfenster-Türen

B → 1000 mm




2 Verstellböden

T → mm	kg		Türlagerung	Art.-Nr.	
Schränke mit 2 Vollblech-Türen					
400	60	Key Lock	Drehbolzen	**60.460.**XXX	
500	60	Key Lock	Drehbolzen	**60.461.**XXX	
580	60	Key Lock	Drehbolzen	**62.148.**XXX	
580	60	Key Lock	Scharnier*	**58.656.**XXX	
400	60	Code Lock	Drehbolzen	**60.546.**XXX	
500	60	Code Lock	Drehbolzen	**60.547.**XXX	
580	60	Code Lock	Drehbolzen	**60.548.**XXX	
580	60	Code Lock	Scharnier*	**60.549.**XXX	
Schränke mit 2 Sichtfenster-Türen					
400	60	Key Lock	Drehbolzen	**60.550.**XXX	
500	60	Key Lock	Drehbolzen	**60.551.**XXX	
580	60	Key Lock	Drehbolzen	**60.552.**XXX	
580	60	Key Lock	Scharnier*	**60.553.**XXX	
400	60	Code Lock	Drehbolzen	**60.554.**XXX	
500	60	Code Lock	Drehbolzen	**60.555.**XXX	
580	60	Code Lock	Drehbolzen	**60.556.**XXX	
580	60	Code Lock	Scharnier*	**60.557.**XXX	



Art.-Nr. **60.562.010**
Lichtblau, RAL 5012
(exklusive Einteilungsmaterial)




1 Schublade
95 mm

1 Verstellboden

T → mm	kg		Türlagerung	Art.-Nr.	
Schränke mit 2 Vollblech-Türen					
580	50/60	Key Lock	Scharnier*	**58.657.**XXX	
580	50/60	Code Lock	Scharnier*	**60.558.**XXX	
Schränke mit 2 Sichtfenster-Türen					
580	50/60	Key Lock	Scharnier*	**60.559.**XXX	
580	50/60	Code Lock	Scharnier*	**60.560.**XXX	

kg 50 Schubladen kg 60 Verstellböden




1 Schublade
95 mm

2 Auszugböden

T → mm	kg		Türlagerung	Art.-Nr.	
Schränke mit 2 Vollblech-Türen					
580	50	Key Lock	Scharnier*	**58.607.**XXX	
580	50	Code Lock	Scharnier*	**60.564.**XXX	
Schränke mit 2 Sichtfenster-Türen					
580	50	Key Lock	Scharnier*	**60.565.**XXX	
580	50	Code Lock	Scharnier*	**60.566.**XXX	

kg 50 Schubladen / Auszugböden

* Nachrüstung mit Schubladen und Auszugböden möglich.

www.lista.com © 2014



H 1000 mm

B 1000 mm





1 Schublade
95 mm

2 Verstellböden

T mm	kg		Türlagerung	Art.-Nr.	

Schränke mit 2 Vollblech-Türen

580	50/60	Key Lock	Scharnier*	**58.658.**XXX	
580	50/60	Code Lock	Scharnier*	**60.561.**XXX	

Schränke mit 2 Sichtfenster-Türen

580	50/60	Key Lock	Scharnier*	**60.562.**XXX	
580	50/60	Code Lock	Scharnier*	**60.563.**XXX	

kg 50 Schubladen kg 60 Verstellböden





4 Verstellböden

2 Auszugböden

T mm	kg		Türlagerung	Art.-Nr.	

Schränke mit 2 Vollblech-Türen und Trennwand

580	50/60	Key Lock	Scharnier*	**58.436.**XXX	
580	50/60	Code Lock	Scharnier*	**60.589.**XXX	

Schränke mit 2 Sichtfenster-Türen und Trennwand

580	50/60	Key Lock	Scharnier*	**60.590.**XXX	
580	50/60	Code Lock	Scharnier*	**60.591.**XXX	

kg 50 Auszugböden kg 60 Verstellböden





2 Schubladen
95 mm 95 mm

4 Verstellböden

2 Auszugböden

T mm	kg		Türlagerung	Art.-Nr.	

Schränke mit 2 Vollblech-Türen und Trennwand

580	50/60	Key Lock	Scharnier*	**58.437.**XXX	
580	50/60	Code Lock	Scharnier*	**60.592.**XXX	

Schränke mit 2 Sichtfenster-Türen und Trennwand

580	50/60	Key Lock	Scharnier*	**60.593.**XXX	
580	50/60	Code Lock	Scharnier*	**60.594.**XXX	

kg 50 Schubladen / Auszugböden kg 60 Verstellböden





2 Verstellböden

1 Auszugboden

8 Schubladen
à 95 mm

T mm	kg		Türlagerung	Art.-Nr.	

Schränke mit 2 Vollblech-Türen und Trennwand

580	50/60	Key Lock	Scharnier*	**58.434.**XXX	
580	50/60	Code Lock	Scharnier*	**60.595.**XXX	

Schränke mit 2 Sichtfenster-Türen und Trennwand

580	50/60	Key Lock	Scharnier*	**60.596.**XXX	
580	50/60	Code Lock	Scharnier*	**60.597.**XXX	

kg 50 Schubladen / Auszugböden kg 60 Verstellböden

* Nachrüstung mit Schubladen und Auszugböden (Breite 500 mm) möglich.

@ Lista online

Das gesamte Lista Sortiment bietet unzählige Lösungen für Ihre individuellen Anforderungen. Das Online-Kompendium 2, den Lista Konfigurator sowie Lista Script finden Sie hier:

www.lista.com



© 2014 www.lista.com

Vorkonfigurierte Schränke
mit Vollblech- oder Sichtfenster-Türen

B → 750 mm



4 Verstellböden

T → mm	kg		Türlagerung	Art.-Nr.	
Schränke mit 2 Vollblech-Türen					
500	60	Key Lock	Drehbolzen	**62.155.**XXX	
580	60	Key Lock	Drehbolzen	**62.156.**XXX	
500	60	Code Lock	Drehbolzen	**60.538.**XXX	
580	60	Code Lock	Drehbolzen	**60.539.**XXX	



Art.-Nr.
62.206.030
Resedagrün,
RAL 6011

B → 1000 mm



4 Verstellböden

T → mm	kg		Türlagerung	Art.-Nr.	
Schränke mit 2 Vollblech-Türen					
400	60	Key Lock	Drehbolzen	**60.418.**XXX	
500	60	Key Lock	Drehbolzen	**60.419.**XXX	
580	60	Key Lock	Drehbolzen	**62.149.**XXX	
580	60	Key Lock	Scharnier*	**58.617.**XXX	
400	60	Code Lock	Drehbolzen	**62.198.**XXX	
500	60	Code Lock	Drehbolzen	**62.199.**XXX	
580	60	Code Lock	Drehbolzen	**62.200.**XXX	
580	60	Code Lock	Scharnier*	**60.567.**XXX	
Schränke mit 2 Sichtfenster-Türen					
400	60	Key Lock	Drehbolzen	**62.201.**XXX	
500	60	Key Lock	Drehbolzen	**62.202.**XXX	
580	60	Key Lock	Drehbolzen	**62.203.**XXX	
580	60	Key Lock	Scharnier*	**60.333.**XXX	
400	60	Code Lock	Drehbolzen	**62.204.**XXX	
500	60	Code Lock	Drehbolzen	**62.205.**XXX	
580	60	Code Lock	Drehbolzen	**62.206.**XXX	
580	60	Code Lock	Scharnier*	**60.568.**XXX	

* Nachrüstung mit Schubladen und Auszugböden möglich.

i Tipp



Sichtfenster-Türen
Je nach Verwendungszweck bieten Sichtfenster-Türen grosse Vorteile im Vergleich zu Vollblech-Türen: Der Einblick erleichtert den direkten Zugriff und verkürzt die Suchzeiten. Ausserdem bewirken die Sichtfenster, dass die Mitarbeiter das Lagergut sorgfältig und sauber unterbringen.

www.lista.com © 2014

H 1950 mm

B 1000 mm





2 Verstellböden

1 Schublade
95 mm

4 Auszugböden

T mm	kg		Türlagerung	Art.-Nr.	

Schränke mit 2 Vollblech-Türen

580	50/60	Key Lock	Scharnier*	**58.663.**XXX	
580	50/60	Code Lock	Scharnier*	**60.569.**XXX	

Schränke mit 2 Sichtfenster-Türen

580	50/60	Key Lock	Scharnier*	**60.336.**XXX	
580	50/60	Code Lock	Scharnier*	**60.570.**XXX	

kg 50 Schubladen / Auszugböden kg 60 Verstellböden





2 Verstellböden

2 Schubladen
95 mm
95 mm

3 Auszugböden

T mm	kg		Türlagerung	Art.-Nr.	

Schränke mit 2 Vollblech-Türen

580	50/60	Key Lock	Scharnier*	**58.664.**XXX	
580	50/60	Code Lock	Scharnier*	**60.571.**XXX	

Schränke mit 2 Sichtfenster-Türen

580	50/60	Key Lock	Scharnier*	**60.416.**XXX	
580	50/60	Code Lock	Scharnier*	**60.572.**XXX	

kg 50 Schubladen / Auszugböden kg 60 Verstellböden





2 Verstellböden

3 Schubladen
95 mm
95 mm
95 mm

2 Auszugböden

T mm	kg		Türlagerung	Art.-Nr.	

Schränke mit 2 Vollblech-Türen

580	50/60	Key Lock	Scharnier*	**58.665.**XXX	
580	50/60	Code Lock	Scharnier*	**60.573.**XXX	

Schränke mit 2 Sichtfenster-Türen

580	50/60	Key Lock	Scharnier*	**60.417.**XXX	
580	50/60	Code Lock	Scharnier*	**60.574.**XXX	

kg 50 Schubladen / Auszugböden kg 60 Verstellböden

* Nachrüstung mit Schubladen und Auszugböden möglich.



Art.-Nr. **58.665.010**
Lichtblau, RAL 5012

© 2014 www.lista.com

Vorkonfigurierte Schränke
mit Vollblech- oder Sichtfenster-Türen

B → 1000 mm




2 Verstellböden

4 Auszugböden

Schränke mit 2 Vollblech-Türen

T → mm	kg		Türlagerung	Art.-Nr.	
580	50/60	Key Lock	Scharnier*	**58.662.**XXX	
580	50/60	Code Lock	Scharnier*	**60.575.**XXX	

Schränke mit 2 Sichtfenster-Türen

T → mm	kg		Türlagerung	Art.-Nr.	
580	50/60	Key Lock	Scharnier*	**60.335.**XXX	
580	50/60	Code Lock	Scharnier*	**60.576.**XXX	

kg 50 Auszugböden kg 60 Verstellböden




3 Verstellböden

5 Auszugböden

Schränke mit 2 Vollblech-Türen

T → mm	kg		Türlagerung	Art.-Nr.	
580	50/60	Key Lock	Scharnier*	**58.623.**XXX	
580	50/60	Code Lock	Scharnier*	**60.577.**XXX	

Schränke mit 2 Sichtfenster-Türen

T → mm	kg		Türlagerung	Art.-Nr.	
580	50/60	Key Lock	Scharnier*	**60.578.**XXX	
580	50/60	Code Lock	Scharnier*	**60.579.**XXX	

kg 50 Auszugböden kg 60 Verstellböden

* Nachrüstung mit Schubladen und Auszugböden möglich.




6 Verstellböden

4 Auszugböden

Schränke mit 2 Vollblech-Türen und Trennwand

T → mm	kg		Türlagerung	Art.-Nr.	
580	50/60	Key Lock	Scharnier*	**58.428.**XXX	
580	50/60	Code Lock	Scharnier*	**60.598.**XXX	

Schränke mit 2 Sichtfenster-Türen und Trennwand

T → mm	kg		Türlagerung	Art.-Nr.	
580	50/60	Key Lock	Scharnier*	**60.599.**XXX	
580	50/60	Code Lock	Scharnier*	**60.600.**XXX	

kg 50 Auszugböden kg 60 Verstellböden




6 Verstellböden

6 Schubladen
95 mm 95 mm
95 mm 95 mm
95 mm 95 mm

2 Auszugböden

Schränke mit 2 Vollblech-Türen und Trennwand

T → mm	kg		Türlagerung	Art.-Nr.	
580	50/60	Key Lock	Scharnier*	**58.445.**XXX	
580	50/60	Code Lock	Scharnier*	**60.601.**XXX	

Schränke mit 2 Sichtfenster-Türen und Trennwand

T → mm	kg		Türlagerung	Art.-Nr.	
580	50/60	Key Lock	Scharnier*	**60.602.**XXX	
580	50/60	Code Lock	Scharnier*	**60.603.**XXX	

kg 50 Auszugböden kg 60 Verstellböden

* Nachrüstung mit Schubladen und Auszugböden (Breite 500 mm) möglich.

www.lista.com © 2014



H 1950 mm

B 1000 mm





6 Verstellböden

10 Schubladen
95 mm 95 mm
95 mm 95 mm
95 mm 95 mm
95 mm 95 mm
95 mm 95 mm

2 Auszugböden

T mm	kg		Türlagerung	Art.-Nr.	
Schränke mit 2 Vollblech-Türen und Trennwand					
580	50/60	Key Lock	Scharnier*	**58.444.**XXX	
580	50/60	Code Lock	Scharnier*	**60.604.**XXX	
Schränke mit 2 Sichtfenster-Türen und Trennwand					
580	50/60	Key Lock	Scharnier*	**60.605.**XXX	
580	50/60	Code Lock	Scharnier*	**60.606.**XXX	

kg 50 Schubladen / Auszugböden

kg 60 Verstellböden

* Nachrüstung mit Schubladen und Auszugböden (Breite 500 mm) möglich.







10 Verstellböden

T mm	kg		Türlagerung	Art.-Nr.	
Schränke mit 2 Vollblech-Türen und Trennwand					
500	60	Key Lock	Drehbolzen	**60.614.**XXX	
580	60	Key Lock	Drehbolzen	**60.615.**XXX	
500	60	Code Lock	Drehbolzen	**60.617.**XXX	
580	60	Code Lock	Drehbolzen	**60.618.**XXX	
Schränke mit 2 Sichtfenster-Türen und Trennwand					
500	60	Key Lock	Drehbolzen	**60.621.**XXX	
580	60	Key Lock	Drehbolzen	**60.622.**XXX	
500	60	Code Lock	Drehbolzen	**60.625.**XXX	
580	60	Code Lock	Drehbolzen	**60.626.**XXX	

i Tipp



Ideale Lagerung
Alle Schubladen der Flügeltürschränke lassen sich individuell mit dem Lista Einteilungsmaterial bestücken und sorgen damit innerhalb der Schubladen für die ordnungsgemässe Lagerung von Kleinteilen.

© 2014 www.lista.com

Vorkonfigurierte Schränke
mit Vollblech- oder Sichtfenster-Türen

B → 750 mm



4 Verstellböden

1 Kombi-Halter
für Putzgeräte

T → mm	kg		Türlagerung	Art.-Nr.	

Schränke mit 2 Vollblech-Türen und Trennwand

500	60	Key Lock	Drehbolzen	**60.627.**XXX	
500	60	Code Lock	Drehbolzen	**60.628.**XXX	

B → 1000 mm



4 Verstellböden

1 Kombi-Halter
für Putzgeräte

T → mm	kg		Türlagerung	Art.-Nr.	

Schränke mit 2 Vollblech-Türen und Trennwand

500	60	Key Lock	Drehbolzen	**60.631.**XXX	
500	60	Code Lock	Drehbolzen	**60.632.**XXX	

Schränke mit 2 Sichtfenster-Türen und Trennwand

500	60	Key Lock	Drehbolzen	**60.633.**XXX	
500	60	Code Lock	Drehbolzen	**60.634.**XXX	

B → 1000 mm



1 Verstellboden

1 Garderobenstange
mit 3 Stahlkleiderhaken

T → mm	kg		Türlagerung	Art.-Nr.	

Schränke mit 2 Vollblech-Türen

500	60	Key Lock	Drehbolzen	**60.466.**XXX	
580	60	Key Lock	Drehbolzen	**62.386.**XXX	
500	60	Code Lock	Drehbolzen	**60.607.**XXX	
580	60	Code Lock	Drehbolzen	**62.387.**XXX	

Schränke mit 2 Sichtfenster-Türen

500	60	Key Lock	Drehbolzen	**60.608.**XXX	
500	60	Code Lock	Drehbolzen	**60.609.**XXX	



1 Verstellboden
Nutzbreite 982 mm

3 Verstellböden
Nutzbreite 481 mm

1 Garderobenstange
mit 3 Kunststoffhaken

T → mm	kg		Türlagerung	Art.-Nr.	

Schränke mit 2 Vollblech-Türen und Trennwand

500	60	Key Lock	Drehbolzen	**60.472.**XXX	
500	60	Code Lock	Drehbolzen	**60.610.**XXX	

Schränke mit 2 Sichtfenster-Türen und Trennwand

500	60	Key Lock	Drehbolzen	**60.611.**XXX	
500	60	Code Lock	Drehbolzen	**60.612.**XXX	

www.lista.com © 2014



H 1950 mm

Tipp

Der Kombi-Halter
Dank des praktischen Kombi-Halters, der auch nachträglich in den Flügeltürschrank integriert werden kann (Art. Nr. 58.061.000), kann man Putzgeräte einfach und platzsparend lagern.

B 1000 mm



2 Verstellböden

2 Hängemappenauszüge zur Quer- und Längslagerung, unterteilt mit 2 Zwischenstegen (ohne Hängemappen)



2 Verstellböden

3 Hängemappenauszüge zur Quer- und Längslagerung, unterteilt mit 2 Zwischenstegen (ohne Hängemappen)

T mm	kg		Türlagerung	Art.-Nr.	
Schränke mit 2 Vollblech-Türen					
580	50/60	Key Lock	Scharnier*	**57.107.**XXX	
580	50/60	Code Lock	Scharnier*	**60.635.**XXX	
Schränke mit 2 Sichtfenster-Türen					
580	50/60	Key Lock	Scharnier*	**60.636.**XXX	
580	50/60	Code Lock	Scharnier*	**60.637.**XXX	

T mm	kg		Türlagerung	Art.-Nr.	
Schränke mit 2 Vollblech-Türen					
580	50/60	Key Lock	Scharnier*	**57.118.**XXX	
580	50/60	Code Lock	Scharnier*	**60.638.**XXX	
Schränke mit 2 Sichtfenster-Türen					
580	50/60	Key Lock	Scharnier*	**60.639.**XXX	
580	50/60	Code Lock	Scharnier*	**60.640.**XXX	

kg 50 Hängemappenauszüge kg 60 Verstellböden * Nachrüstung mit Schubladen und Auszugböden möglich.

B 1250 mm



4 Verstellböden

T mm	kg		Türlagerung	Art.-Nr.	
Schränke mit 2 Vollblech-Türen					
400	60	Key Lock	Drehbolzen	**60.420.**XXX	
500	60	Key Lock	Drehbolzen	**60.421.**XXX	
580	60	Key Lock	Drehbolzen	**60.471.**XXX	
400	60	Code Lock	Drehbolzen	**60.580.**XXX	
500	60	Code Lock	Drehbolzen	**60.581.**XXX	
580	60	Code Lock	Drehbolzen	**60.582.**XXX	

Tipp



Praktischer Hängemappenauszug
In Produktionsstätten und büroähnlichen Arbeitsplätzen eignen sich Flügeltürschränke inklusive Hängemappenauszug zur praktischen Lagerung von Dokumenten und Unterlagen. Hängemappenauszüge lassen sich auch nachträglich in den jeweiligen Flügeltürschrank installieren (siehe Seite 484). Dieser muss eine Schranktiefe von 580 mm aufweisen.

T mm	kg		Türlagerung	Art.-Nr.	
Schränke mit 2 Sichtfenster-Türen					
400	60	Key Lock	Drehbolzen	**60.583.**XXX	
500	60	Key Lock	Drehbolzen	**60.584.**XXX	
580	60	Key Lock	Drehbolzen	**60.585.**XXX	
400	60	Code Lock	Drehbolzen	**60.586.**XXX	
500	60	Code Lock	Drehbolzen	**60.587.**XXX	
580	60	Code Lock	Drehbolzen	**60.588.**XXX	

© 2014 www.lista.com

Schrankgehäuse und Flügeltüren
mit Key Lock oder Code Lock





Gehäuse für 1 Flügeltür

Schrankgehäuse
Die Gehäuse der Flügeltürschränke bestehen aus hochwertigem Stahlblech und sind in den Ausführungen für ein oder zwei Flügeltüren mit und ohne feste Trennwand verfügbar. Die Teilung 25 : 25 mm ermöglicht eine individuelle Inneneinrichtung des Schrankes.

Flügeltüren
Die Flügeltüren in Vollblech oder mit Sichtfenster sind aus einem Stück gekantet, einschlagend und mit dem Schrankgehäuse bündig abschliessend. Die Lagerung der Türen ist mit Scharnieren oder Drehbolzen möglich, wobei der Öffnungswinkel ca. 115 Grad beträgt. Die Flügeltüren können wahlweise mit Key Lock oder Code Lock ausgestattet werden.





Farben
Gehäuse und Türen in 12 Standardfarben und 12 weiteren Farben mit Aufpreis erhältlich. Bei Bestellung den gewünschten dreistelligen Farbcode (anstelle XXX) einsetzen. Wunschfarben auf Anfrage.

Farb-Informationen siehe Ausklappseite

B Gehäuse mm				500	
T mm		Ausführung	Türlagerung	Art.-Nr.	
400		-	Drehbolzen	62.157.XXX	
500	Pultaufsatz möglich	-	Drehbolzen	62.158.XXX	
500	Pultaufsatz und/oder Unterbau mit Lenkrollen möglich	für mobilen Einsatz	Drehbolzen	58.675.XXX	
580	Pultaufsatz möglich	-	Drehbolzen	62.143.XXX	
580	Pultaufsatz möglich	-	Scharnier	57.602.XXX*	

* Einbau von Schubladen und Auszugböden der Breite 500 mm möglich.

Flügeltür-Satz für Key Lock

1 Tür / 2 Türen **exkl.** Klappschloss **verschiedenschliessend**	Vollblech	Drehbolzen	62.081.XXX	
	Vollblech	Scharnier	62.003.XXX	
	Sichtfenster	Drehbolzen	62.371.XXX	
	Sichtfenster	Scharnier	62.307.XXX	
● Klappschloss (Nummer nach Zufallsprinzip)	-	-	49.060.000	
1 Tür / 2 Türen **exkl.** Klappschloss **gleichschliessend**	Vollblech	Drehbolzen	62.081.XXX	
	Vollblech	Scharnier	62.003.XXX	
	Sichtfenster	Drehbolzen	62.371.XXX	
	Sichtfenster	Scharnier	62.307.XXX	
+ Klappschloss 2C____ (Nummer nach Wahl)	-	-	49.067.000	
Direkt verfügbare Klappschlösser mit vordefinierter Nummer siehe unten***		-		
1 Tür / 2 Türen **exkl.** Klappschloss **Hauptschliessanlage**	Vollblech	Drehbolzen	62.081.XXX	
	Vollblech	Scharnier	62.003.XXX	
	Sichtfenster	Drehbolzen	62.371.XXX	
	Sichtfenster	Scharnier	62.307.XXX	
+ Klappschloss zu Hauptschliessanlage	-	-	49.068.000	
● Hauptschlüssel (registrierte Anlage)	-	-	20.040.000	

Flügeltür-Satz für Code Lock

1 Tür / 2 Türen **exkl.** Klappschloss	Vollblech	Drehbolzen	62.081.XXX	
	Vollblech	Scharnier	62.003.XXX	
	Sichtfenster	Drehbolzen	62.371.XXX	
	Sichtfenster	Scharnier	62.307.XXX	
● Klappschloss mit Code Lock	-	-	49.070.000	

*** Klappschlösser 2C mit vordefinierter Nummer

Lagerhaltig	Art.-Nr.			Art.-Nr.	
Klappschloss 2C **1**	49.061.000		Klappschloss 2C **4**	49.064.000	
Klappschloss 2C **2**	49.062.000		Klappschloss 2C **5**	49.065.000	
Klappschloss 2C **3**	49.063.000		Klappschloss 2C **6**	49.066.000	

www.lista.com © 2014

H 1000 mm

Lichte Höhe 885 mm



Gehäuse für 2 Flügeltüren



Gehäuse für 2 Flügeltüren, mit fester Trennwand



Trennwand

	1000		1000		Trennwände		
	Art.-Nr.		Art.-Nr.		Tiefe	Art.-Nr.	
	60.430.XXX		-		400	**58.043.000**	
	60.431.XXX		-		500	**58.044.000**	
	-		-				
	62.144.XXX		-		580	**58.045.000**	
	57.614.XXX**		**58.431.**XXX*				

** Einbau von Schubladen und Auszugböden der Breite 1000 mm möglich.

* Einbau von Schubladen und Auszugböden der Breite 500 mm möglich.

	62.019.XXX		**62.019.**XXX	
	62.009.XXX		**62.009.**XXX	
	62.372.XXX		**62.372.**XXX	
	62.137.XXX		**62.137.**XXX	
	49.060.000		**49.060.000**	
	62.019.XXX		**62.019.**XXX	
	62.009.XXX		**62.009.**XXX	
	62.372.XXX		**62.372.**XXX	
	62.137.XXX		**62.137.**XXX	
	49.067.000		**49.067.000**	
	62.019.XXX		**62.019.**XXX	
	62.009.XXX		**62.009.**XXX	
	62.372.XXX		**62.372.**XXX	
	62.137.XXX		**62.137.**XXX	
	49.068.000		**49.068.000**	
	20.040.000		**20.040.000**	
	62.019.XXX		**62.019.**XXX	
	62.009.XXX		**62.009.**XXX	
	62.372.XXX		**62.372.**XXX	
	62.137.XXX		**62.137.**XXX	
	49.070.000		**49.070.000**	

\+ Bei Nachbestellung bestehende Zylindernummer angeben

● Für den Betrieb erforderlich

Schliesssysteme siehe Seite 24

Trennwände

Die Spezialausführung aus Stahlblech mit einer senkrechten Teilung von 25 : 25 mm ist für Leergehäuse ohne feste Trennwand geeignet. Die vormontierten Trennwände in Lichtgrau, RAL 7035, unterteilen das Flügeltürschrankgehäuse.

Schreibpultaufsatz siehe Seite 485



© 2014 www.lista.com

Schrankgehäuse und Flügeltüren
mit Key Lock oder Code Lock



Gehäuse für 2 Flügeltüren

Schrankgehäuse
Die Gehäuse der Flügeltürschränke bestehen aus hochwertigem Stahlblech und sind in den Ausführungen für zwei Flügeltüren mit und ohne feste Trennwand verfügbar. Die Teilung 25 : 25 mm ermöglicht eine individuelle Inneneinrichtung des Schrankes.

Flügeltüren
Die Flügeltüren in Vollblech oder mit Sichtfenster sind aus einem Stück gekantet, einschlagend und mit dem Schrankgehäuse bündig abschliessend. Die Lagerung der Türen ist mit Scharnieren oder Drehbolzen möglich, wobei der Öffnungswinkel ca. 115 Grad beträgt. Die Flügeltüren können wahlweise mit Key Lock oder Code Lock ausgestattet werden.



B → Gehäuse mm			750
T → mm	Ausführung	Türlagerung	Art.-Nr.
400	-	Drehbolzen	-
400	-	Scharnier	-
500	-	Drehbolzen	60.438.XXX
500	-	Scharnier	-
580	-	Drehbolzen	60.467.XXX
580	-	Scharnier	-

Flügeltür-Satz für Key Lock

2 Türen **exkl.** Klappschloss **verschiedenschliessend**	Vollblech	Drehbolzen	62.018.XXX
	Vollblech	Scharnier	-
	Sichtfenster	Drehbolzen	-
	Sichtfenster	Scharnier	-
● Klappschloss (Nummer nach Zufallsprinzip)	-	-	49.060.000
2 Türen **exkl.** Klappschloss **gleichschliessend**	Vollblech	Drehbolzen	62.018.XXX
	Vollblech	Scharnier	-
	Sichtfenster	Drehbolzen	-
	Sichtfenster	Scharnier	-
+ Klappschloss 2C____ (Nummer nach Wahl)	-	-	49.067.000
Direkt verfügbare Klappschlösser mit vordefinierter Nummer siehe unten***			
2 Türen **exkl.** Klappschloss **Hauptschliessanlage**	Vollblech	Drehbolzen	62.018.XXX
	Vollblech	Scharnier	-
	Sichtfenster	Drehbolzen	-
	Sichtfenster	Scharnier	-
+ Klappschloss zu Hauptschliessanlage	-	-	49.068.000
● Hauptschlüssel (registrierte Anlage)	-	-	20.040.000

Flügeltür-Satz für Code Lock

2 Türen **exkl.** Klappschloss	Vollblech	Drehbolzen	62.018.XXX
	Vollblech	Scharnier	-
	Sichtfenster	Drehbolzen	-
	Sichtfenster	Scharnier	-
● Klappschloss mit Code Lock	-	-	49.070.000

*** Klappschlösser 2C mit vordefinierter Nummer

Lagerhaltig	Art.-Nr.		Art.-Nr.
Klappschloss 2C **1**	49.061.000	Klappschloss 2C **4**	49.064.000
Klappschloss 2C **2**	49.062.000	Klappschloss 2C **5**	49.065.000
Klappschloss 2C **3**	49.063.000	Klappschloss 2C **6**	49.066.000

www.lista.com © 2014



Gehäuse für 2 Flügeltüren



Gehäuse für 2 Flügeltüren, mit fester Trennwand und Sockelverstärkung



Gehäuse für 2 Flügeltüren



Trennwand

H 1950 mm

Lichte Höhe 1835 mm

1000	1000	1250	Trennwände	
Art.-Nr.	Art.-Nr.	Art.-Nr.	Tiefe	Art.-Nr.
57.630.XXX	-	**60.354.**XXX	400	**58.451.000**
57.618.XXX	-	-		
57.631.XXX	-	**60.376.**XXX	500	**58.452.000**
57.619.XXX	-	-		
62.145.XXX	-	**60.469.**XXX	580	**58.453.000**
57.620.XXX*	**58.433.**XXX**	-		
62.021.XXX	**62.021.**XXX	**62.022.**XXX		
62.011.XXX	**62.011.**XXX	-		
62.191.XXX	**62.191.**XXX	**62.279.**XXX		
62.012.XXX	**62.012.**XXX	-		
49.060.000	**49.060.000**	**49.060.000**		
62.021.XXX	**62.021.**XXX	**62.022.**XXX		
62.011.XXX	**62.011.**XXX	-		
62.191.XXX	**62.191.**XXX	**62.279.**XXX		
62.012.XXX	**62.012.**XXX	-		
49.067.000	**49.067.000**	**49.067.000**		
62.021.XXX	**62.021.**XXX	**62.022.**XXX		
62.011.XXX	**62.011.**XXX	-		
62.191.XXX	**62.191.**XXX	**62.279.**XXX		
62.012.XXX	**62.012.**XXX	-		
49.068.000	**49.068.000**	**49.068.000**		
20.040.000	**20.040.000**	**20.040.000**		
62.021.XXX	**62.021.**XXX	**62.022.**XXX		
62.011.XXX	**62.011.**XXX	-		
62.191.XXX	**62.191.**XXX	**62.279.**XXX		
62.012.XXX	**62.012.**XXX	-		
49.070.000	**49.070.000**	**49.070.000**		

* Einbau von Schubladen und Auszugböden der Breite 1000 mm möglich.

** Einbau von Schubladen und Auszugböden der Breite 500 mm möglich.

+ Bei Nachbestellung bestehende Zylindernummer angeben

● Für den Betrieb erforderlich

Trennwände

Die Spezialausführung aus Stahlblech mit einer senkrechten Teilung von 25 : 25 mm ist für Leergehäuse ohne feste Trennwand geeignet. Die vormontierten Trennwände in Lichtgrau, RAL 7035, unterteilen das Flügeltürschrankgehäuse. Verstellböden auf Anfrage.

@ Lista online

Das gesamte Lista Sortiment bietet unzählige Lösungen für Ihre individuellen Anforderungen. Das Online-Kompendium 2, den Lista Konfigurator sowie Lista Script finden Sie hier:

www.lista.com

Farben

Gehäuse und Türen in 12 Standardfarben und 12 weiteren Farben mit Aufpreis erhältlich. Bei Bestellung den gewünschten dreistelligen Farbcode (anstelle XXX) einsetzen. Wunschfarben auf Anfrage.

Farb-Informationen siehe Ausklappseite

Schliesssysteme siehe Seite 24

© 2014 www.lista.com

Schrankzubehör
Verstellböden



Verstellböden glatt oder geschlitzt

Verstellböden inklusive 4 Bodenträger. Ausführung: Stahlblech, verzinkt. Längsseiten um 4 x 90 Grad gekantet. Ausführung glatt: 25 mm stark, Tragfähigkeit 60 kg. Ausführung geschlitzt: 30 mm stark, Tragfähigkeiten 60 oder 100 kg.

B → 375 mm Für Gehäuse 750 mm breit mit Trennwand. Ausführung: **glatt**

Für Schranktiefe mm	Nutztiefe mm	Nutzbreite mm	kg	Ausführung	Art.-Nr.	
500	426	355	60	-	**58.466.000**	
580	506	355	60	-	**58.868.000**	



B → 500 mm Für Gehäuse 500 oder 1000 mm breit mit Trennwand. Ausführung: **geschlitzt**

400	326	480	60	-	**58.100.000**	
500	426	480	60	-	**58.101.000**	
580	506	480	60	-	**58.102.000**	



B → 750 mm Für Gehäuse 750 mm breit. Ausführung: **geschlitzt**

400	326	730	60	-	**58.103.000**	
500	426	730	60	-	**58.104.000**	
580	506	730	60	-	**58.105.000**	

B → 1000 mm Für Gehäuse 1000 mm breit. Ausführung: **geschlitzt**

400	326	980	60	-	**58.106.000**	
400	326	980	100	-	**60.487.000**	
500	426	980	60	-	**58.107.000**	
500	426	980	100	-	**60.407.000**	
500	426	980	60	mit Kleiderstange	**58.099.000**	
500	426	980	60	mit vorderem Anschlag	**58.493.000**	
500	426	980	100	mit Aufnahme für Hängemappen	**60.483.000**	
580	506	980	60	-	**58.108.000**	
580	506	980	100	-	**60.409.000**	
580	506	980	60	mit Kleiderstange	**62.194.000**	
580	506	980	60	mit vorderem Anschlag	**58.495.000**	
580	506	980	100	mit Aufnahme für Hängemappen	**60.484.000**	



B → 1250 mm Für Gehäuse 1250 mm breit. Ausführung: **geschlitzt**

400	326	1230	60	-	**58.109.000**	
400	326	1230	100	-	**60.488.000**	
500	426	1230	60	-	**58.110.000**	
500	426	1230	100	-	**60.408.000**	
500	426	1230	100	mit Aufnahme für Hängemappen	**60.485.000**	
580	506	1230	60	-	**58.111.000**	
580	506	1230	100	-	**60.434.000**	
580	506	1230	100	mit Aufnahme für Hängemappen	**60.486.000**	

www.lista.com © 2014



Trennwände, Schubladen, Auszugböden, Abdeckungen

Trennwände für Verstellböden

Zur Unterteilung von Verstellböden. Ausführung: Stahlblech, lackiert. Farbe: Lichtgrau, RAL 7035.

Für Schranktiefe mm	Länge mm	Höhe mm	Ausführung	Art.-Nr.	
400	311	150	-	**58.144.000**	
500	411	150	-	**58.145.000**	
580	490	150	-	**58.146.000**	



Schubladen

Vollauszug mit Kugellager, inklusive Führungsschienen. Ausführung: Stahlblech. Farbe: Anthrazitgrau, RAL 7016.

T 580 mm Für Gehäuse 1000 mm breit mit oder ohne Trennwand.

Bei Einbau mm	Nutzbreite mm	Nutztiefe mm	Fronthöhe mm	Nutzhöhe mm	kg	Art.-Nr.	
500	357	459	95	72	50	**62.141.000**	
1000	867	459	95	72	50	**58.113.000**	

(Nur kompatibel zu Schränken mit Scharnierlagerung und Tiefe 580 mm.)



Auszugböden

Vollauszug mit Kugellager, inklusive Führungsschienen. Ausführung: Stahlblech. Farbe: Anthrazitgrau, RAL 7016.

T 580 mm Für Gehäuse 1000 mm breit mit oder ohne Trennwand.

Bei Einbau mm	Nutzbreite mm	Nutztiefe mm	Fronthöhe mm	Nutzhöhe mm	kg	Art.-Nr.	
500	357	459	53	43	50	**62.142.000**	
1000	867	459	53	43	50	**58.115.000**	

(Nur kompatibel zu Schränken mit Scharnierlagerung und Tiefe 580 mm.)



Abrollränder 3-seitig

Auf die Schrankgehäuse aufsteckbar. Ausführung: Stahlblech, 3-seitig gekantet. Farbe: Anthrazitgrau, RAL 7016.

Breite mm	Tiefe mm	Höhe mm	Art.-Nr.	
500	500	29	**58.905.000**	
500	580	29	**58.906.000**	
1000	500	29	**58.162.000**	
1000	580	29	**58.163.000**	



Rillenmatten

Dient als rutschfeste Schrankabdeckung. Ausführung: Kunststoff, selbstklebend. Farbe: schwarz.

Breite mm	Tiefe mm	Höhe mm	Art.-Nr.	
500	500	-	**58.907.000**	
500	580	-	**58.908.000**	
1000	500	-	**58.167.000**	
1000	580	-	**58.168.000**	



Einteilungsmaterial und Beschriftungssystem siehe ab Seite 706

© 2014 www.lista.com

Schrankzubehör
Lochwände, Innenausstattung, Unterbauten



Lochwände
Zur Nutzung von Lochplattenhaken (s. Seite 450). Die Wände werden innen in die Rückwand bzw. Seitenwand des Schrankes eingehängt. Befestigung mittels Bodenträger und Blechschrauben in den Stellleisten des Schrankes. Inklusive Befestigungsmaterial. Ausführung: Stahlblech mit 4-kant-Lochung, 10 x 10 mm und Teilung 38 mm. Farbe: Lichtgrau, RAL 7035.
Hinweis: Verstellböden können nur unterhalb der Lochrückwände und Lochseitenwände platziert werden. Beim Einsatz der Lochwände ist keine Positionierung der Verstellböden auf gleicher Höhe möglich!

B → 1000 mm Für Gehäuse 1000 mm breit.

Ausführung	Nutzbreite mm	Nutzhöhe mm	Art.-Nr.	
Lochrückwand 1/2 hoch	984	899	**60.321.000**	
Lochrückwand 1/4 hoch	984	448	**60.322.000**	

T ↗ 500 mm Für Gehäuse 500 mm tief.

Ausführung	Nutztiefe mm	Nutzhöhe mm	Art.-Nr.	
Lochseitenwand 1/2 hoch	382	899	**60.327.000**	
Lochseitenwand 1/4 hoch	382	448	**60.326.000**	

T ↗ 580 mm Für Gehäuse 580 mm tief.

Lochseitenwand 1/2 hoch	462	899	**60.325.000**	
Lochseitenwand 1/4 hoch	462	448	**60.324.000**	



Hängemappenauszug komplett für Querlagerung
Zur Querlagerung von DIN A4-Hängemappen, aufgenommen in voll ausziehbaren, einbahnigen Hängerahmen. Tragfähigkeit: 50 kg pro Hängemappenauszug. Ohne Hängemappen. Farbe: Lichtgrau, RAL 7035.

Für Schrankbreite mm	Nutzbreite mm	Für Schranktiefe mm	Nutztiefe mm	Art.-Nr.	
1000	865	580	325	**58.891.000**	

(Nur für Schrankgehäuse mit Türenaufnahme durch Scharnierlagerung.)



Hängemappenauszug komplett für Quer- und Längslagerung
Zur Quer- und Längslagerung von DIN A4-Hängemappen, aufgenommen in voll ausziehbaren, einbahnigen Hängerahmen. Unterteilt mit 2 Zwischenstegen. Tragfähigkeit: 50 kg pro Hängemappenauszug. Ohne Hängemappen. Farbe: Lichtgrau, RAL 7035.

Für Schrankbreite mm	Nutzbreite mm	Für Schranktiefe mm	Nutztiefe mm	Art.-Nr.	
1000	865	580	325	**57.104.000**	

(Nur für Schrankgehäuse mit Türenaufnahme durch Scharnierlagerung.)



Zwischensteg
Zum Einstecken in die Hängerahmen. Dient zur Unterteilung der einzelnen Hängemappen und lässt eine Längs- und Querunterteilung in einem Rahmen zu. Ausführung: Stahl, kunststoffbeschichtet. Farbe: Lichtgrau, RAL 7035.

Bezeichnung	Art.-Nr.	
Zwischensteg	**58.421.000**	



Kombi-Halter
Kombi-Halter zur Aufnahme von Putzgeräten. Vorgesehen für den nachträglichen Einbau in Flügeltürschränke. Inklusive Befestigungsmaterial.

Bezeichnung	Art.-Nr.	
Kombi-Halter	**58.061.000**	

www.lista.com © 2014



Untergestelle

Verschweisste Stahlkonstruktion, mit Winkelprofilen, inklusive verstellbaren Kunststofffüssen für Niveauausgleich. Farbe: Anthrazitgrau, RAL 7016.

Auf Anfrage für weitere Breiten und Tiefen möglich.

Für Schranktiefe mm	Breite mm	Tiefe mm	Höhe mm	Art.-Nr.	
500	1000	508	150	**96.478.000**	
500	1250	508	150	**97.322.000**	

Kippsicherung (als Ersatzteil)

Zur Sicherung der Standfestigkeit von Schrankgehäusen bei Einzelkonfiguration mit Schubladen, Auszugböden und Hängemappenauszügen (in vorkonfigurierten Schränken mit diesen Einbauten bereits enthalten).

Bezeichnung	Art.-Nr.	
Kippsicherung	**90.177.000**	

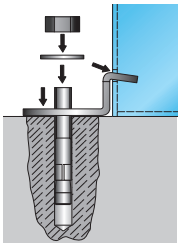

Tipp



Praktische Bodenfreiheit
Mit Hilfe des Untergestells ist es auf einfachem Weg möglich, den Flügeltürschrank so zu platzieren, dass der Fussboden täglich schnell und effizient gereinigt werden kann.

Es eignet sich für Schranktiefen von 500 mm sowie die Breiten 1000 und 1250 mm.

Schreibpultaufsätze

Mit einem Klappdeckel aus Stahlblech. Mit Standard-Zylinderschloss und 2 Schlüsseln, separat abschliessbar. Farbe: Anthrazitgrau, RAL 7016.

Für Schrankbreite mm	Für Schranktiefe mm	Höhe mm	Art.-Nr.	
500	500	100/200	**62.444.000**	
500	580	100/200	**62.445.000**	



Lenkrollen-Satz

Bestehend aus 2 Lenkrollen und 2 Lenkrollen mit Feststellern, Rad-Ø: 75 mm, Radbreite: 25 mm. Lenkrollen-Gehäuse aus Stahlblech, verzinkt-chromatiert, Schwenklager mit 2-fachem Kugelkranz. Radkörper aus Polypropylen, Lauffläche aus thermoplastischem Gummi, grau-spurlos, Gleitlager.

Für Schrankbreite mm	Für Schranktiefe mm	Höhe mm	kg	Art.-Nr.	
500	500	100	75	**62.360.000**	

(Nur für Gehäuse **58.675.XXX**, für den Umbau zum mobilen Stehpult.)



Lista online

Das gesamte Lista Sortiment bietet unzählige Lösungen für Ihre individuellen Anforderungen. Das Online-Kompendium 2, den Lista Konfigurator sowie Lista Script finden Sie hier:

www.lista.com



© 2014 www.lista.com

Einteilungsmaterial-Sets
für Schubladen

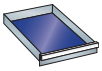 357 x 459 mm / 867 x 459 mm

B → 500 mm

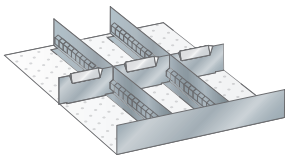

Schlitzwände und Trennbleche

Für Fronthöhe mm	Art.-Nr.
95	**62.159.000**
1 Schlitzwand:	einseitig 21 E
2 Schlitzwände:	27 E
3 Trennbleche:	7 E

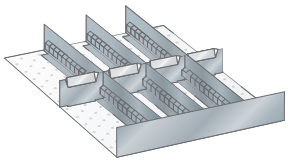

Schlitzwände und Trennbleche

Für Fronthöhe mm	Art.-Nr.
95	**62.160.000**
1 Schlitzwand:	einseitig 21 E
3 Schlitzwände:	27 E
3 Trennbleche:	5 E
1 Trennblech:	6 E

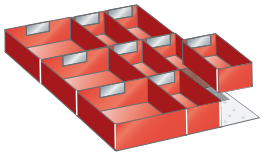

Einsatzkästen

Für Fronthöhe mm	Art.-Nr.
95	**62.161.000**
3 Einsatzkästen:	150 x 150 x 71 mm
6 Einsatzkästen:	150 x 75 x 71 mm
1 Distanzwinkel	

B → 1000 mm

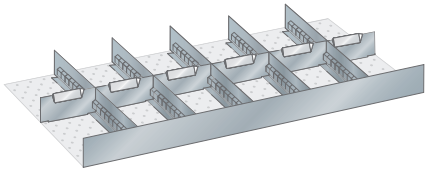

Schlitzwände und Trennbleche

Für Fronthöhe mm	Art.-Nr.
95	**58.477.000**
1 Schlitzwand:	einseitig 51 E
5 Schlitzwände:	27 E
4 Trennbleche:	8 E
1 Trennblech:	9 E
1 Trennblech:	10 E

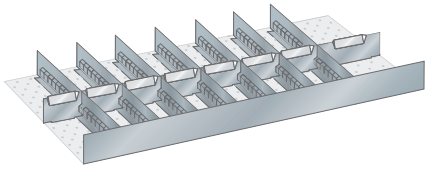

Schlitzwände und Trennbleche

Für Fronthöhe mm	Art.-Nr.
95	**58.478.000**
1 Schlitzwand:	einseitig 51 E
7 Schlitzwände:	27 E
7 Trennbleche:	6 E
1 Trennblech:	9 E

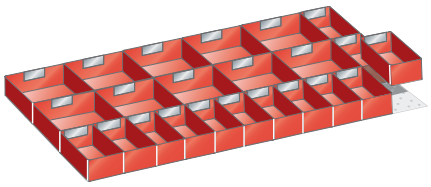

Einsatzkästen

Für Fronthöhe mm	Art.-Nr.
95	**58.491.000**
10 Einsatzkästen:	150 x 150 x 71 mm
13 Einsatzkästen:	150 x 75 x 71 mm
1 Distanzwinkel	

i Tipp

Lista Script Etiketten
Für Einsatzkästen, Beschriftungsreiter, Schubladen-Griffleisten und Schrankbeschriftung. A4-Bögen zur Beschriftung oder professioneller Bedruckung mit dem Beschriftungssystem Lista Script. Die Software kann heruntergeladen werden unter
www.lista.com/script



Hinweis
Fronthöhe gleich Höhe der Schubladenfront. Tatsächliche Höhe des Einteilungsmaterials siehe Seite 730-735.

Einteilungsmaterial-Sets exklusive Beschriftungsreiter.

Einteilungsmaterial und Beschriftungssystem siehe ab Seite 706

www.lista.com © 2014



Stehpult
Stationär oder mobil mit Vollblech-Tür

Besonders an stationären Produktionsarbeitsplätzen eignet sich das Stehpult als Schreibunterlage und zur Aufbewahrung von Unterlagen. Das Schrankgehäuse besteht aus einem integrierten Pultaufsatz in verschweisster Stahlblechkonstruktion. Die Schranktüren sind einschlagend und aus einem Stück gekantet. Die Türen schliessen bündig mit dem Schrankgehäuse ab, wobei der Öffnungswinkel ca. 115 Grad beträgt. Die Ausführung der Türen ist in Vollblech verfügbar.

Pult mit Klappdeckel aus Stahlblech, Anthrazitgrau RAL 7016. Unter dem Klappdeckel Ablagefach mit zusätzlichem, 200 mm tiefen Ablageboden. Schliesssystem Schrank und Pult: Key Lock, gleichschliessend, mit je 2 Schlüsseln.

Bei mobiler Ausführung:
Lenkrollen-Satz bestehend aus 2 Lenkrollen und 2 Lenkrollen mit Feststellern, Rad-Ø: 75 mm, Radbreite: 25 mm. Lenkrollen-Gehäuse aus Stahlblech, verzinkt-chromatiert, Schwenklager mit 2-fachem Kugelkranz. Radkörper aus Polypropylen, Lauffläche aus thermoplastischem Gummi, grau-spurlos, Gleitlager.

Farb-Informationen siehe Ausklappseite



B → 500 mm



2 Verstellböden

H ↑ 1200 mm

Lichte Höhe 885 mm

Stehpult mit 1 Vollblech-Tür

Gesamtmasse mit Deckel (B x T): 500 x 500 mm.

T → mm	kg		Türlagerung	Art.-Nr.	
500	60	Key Lock	Drehbolzen	**62.602.**XXX	



2 Verstellböden

H ↑ 1320 mm

Lichte Höhe 885 mm

Stehpult mobil mit 1 Vollblech-Tür

Gesamtmasse mit Deckel (B x T): 500 x 500 mm.

T → mm	kg		Türlagerung	Art.-Nr.	
500	60	Key Lock	Drehbolzen	**62.601.**XXX	



Art.-Nr.
62.602.010
Lichtblau,
RAL 5012

© 2014 www.lista.com

Vorkonfigurierte Behälterschränke
mit Vollblech- oder Sichtfenster-Türen



Art.-Nr. **62.353.030**
Resedagrün, RAL 6011

Lista Behälterschränke eignen sich speziell zur Lagerung von Lagersichtbehältern auf Verstellböden. Grundlage für die Schrankausführung bilden die Flügeltürschränke in der bewährten Lista Qualität.

Merkmale

- Vollblech- oder Sichtfenster-Türen, einschlagend, aus einem Stück gekantet
- Inneneinrichtung im 25 mm-Raster in der Höhe verstellbar
- Max. Tragkraft: Gehäuse 500 kg, Verstellböden 60 kg
- Verstellböden: verzinkt, 25 mm stark bei Tiefe 300 mm und 22 mm stark bei Tiefe 400 mm
- Lagersichtbehälter aus Polyethylen
- Wahlweise Key Lock (verschiedenschliessend) oder Code Lock; weitere Schliessmöglichkeiten siehe individuelle Konfiguration
- Strapazierfähige Pulverlackierung
- ESD auf Anfrage

Ausführungsvielfalt

- Gehäusehöhe: 1000, 1950 mm;
  Gehäusebreite: 1000 mm;
  Gehäusetiefen: 300, 400 mm
- Schrankzubehör: Verstellböden, Lagersichtbehälter

B 1000 mm — H 1950 mm



9 Verstellböden
H 25 mm

60 Lagersichtbehälter rot
Grösse 4
B 149 x T 233 x H 121 mm



9 Verstellböden
H 22 mm

40 Lagersichtbehälter gelb
Grösse 5Z
B 209 x T 347 x H 145 mm

Schränke mit 2 Vollblech-Türen

T mm	kg		Türlagerung	Art.-Nr.	
300	60	Key Lock	Scharnier	**62.351.**XXX	
300	60	Code Lock	Scharnier	**62.353.**XXX	

Schränke mit 2 Sichtfenster-Türen

T mm	kg		Türlagerung	Art.-Nr.	
300	60	Key Lock	Scharnier	**62.352.**XXX	
300	60	Code Lock	Scharnier	**62.354.**XXX	

Schränke mit 2 Vollblech-Türen

T mm	kg		Türlagerung	Art.-Nr.	
400	60	Key Lock	Scharnier	**62.355.**XXX	
400	60	Code Lock	Scharnier	**62.357.**XXX	

Schränke mit 2 Sichtfenster-Türen

T mm	kg		Türlagerung	Art.-Nr.	
400	60	Key Lock	Scharnier	**62.356.**XXX	
400	60	Code Lock	Scharnier	**62.358.**XXX	

www.lista.com © 2014



Schrankgehäuse, Flügeltüren und Zubehör
mit Key Lock oder Code Lock

B → 1000 mm

Gehäuse für Behälterschränke
Das Gehäuse ist aus hochwertigem Stahlblech verschweisst, und ermöglicht mit einer Teilung von 25 mm einen flexiblen Einbau der Verstellböden.

Flügeltüren für Behälterschränke
Die Flügeltüren aus Stahlblech sind einschlagend aus einem Stück gekantet und schliessen bündig mit dem Schrankgehäuse ab. Die Flügeltüren in Vollblech mit Scharnierlagerung sind für die Schliessungen Key Lock und Code Lock vorbereitet. Der max. Öffnungswinkel beträgt ca.115 Grad.







Gehäuse für 2 Flügeltüren



Gehäuse für 2 Flügeltüren

H ↑ Gehäuse für Behälterschränke mm		1000		1950	
Lichte Höhe mm		885		1835	
T → mm	Ausführung	Art.-Nr.		Art.-Nr.	
300	-	57.684.XXX		57.686.XXX	
400	-	57.612.XXX		57.618.XXX	
Flügeltür-Satz für Key Lock					
2 Türen **exkl.** Klappschloss **verschiedenschliessend**	Vollblech	62.009.XXX		62.011.XXX	
	Sichtfenster	62.137.XXX		62.012.XXX	
● Klappschloss (Nummer nach Zufallsprinzip)	-	49.060.000		49.060.000	
2 Türen **exkl.** Klappschloss **gleichschliessend**	Vollblech	62.009.XXX		62.011.XXX	
	Sichtfenster	62.137.XXX		62.012.XXX	
+ Klappschloss 2C____ (Nummer nach Wahl)	-	49.067.000		49.067.000	
Direkt verfügbare Klappschlösser mit vordefinierter Nummer siehe Seite 491*					
2 Türen **exkl.** Klappschloss **Hauptschliessanlage**	Vollblech	62.009.XXX		62.011.XXX	
	Sichtfenster	62.137.XXX		62.012.XXX	
+ Klappschloss zur Hauptschliessanlage	-	49.068.000		49.068.000	
● Hauptschlüssel (registrierte Anlage)	-	20.040.000		20.040.000	
Flügeltür-Satz für Code Lock					
2 Türen **exkl.** Klappschloss	Vollblech	62.009.XXX		62.011.XXX	
	Sichtfenster	62.137.XXX		62.012.XXX	
● Klappschloss mit Code Lock	-	49.070.000		49.070.000	

+ Bei Nachbestellung bestehende Zylindernummer angeben ● Für den Betrieb erforderlich

Verstellböden
Verstellböden inklusive 4 Bodenträger. Ausführung: Stahlblech, verzinkt. Längsseiten um 4 x 90 Grad gekantet. 25 mm stark bei Tiefe 300 mm und 22 mm stark bei Tiefe 400 mm. Tragfähigkeit 60 kg.

B → 1000 mm

Für Schranktiefe mm	Nutztiefe mm	Nutzbreite mm	kg	Ausführung	Art.-Nr.	
300	226	980	60	glatt	**85.781.000**	
400	326	980	60	glatt	**85.749.000**	

Farb-Informationen siehe Ausklappseite

Schliesssysteme siehe Seite 24

Lagersichtbehälter siehe Seite 452/453



© 2014 www.lista.com

Grossraumschrank
mit Vollblech-Türen

Lagersichtbehälter
siehe Seite 452/453



Art.-Nr. **85.825.010**
Lichtblau, RAL 5012
(exklusive Einteilungsmaterial)

Die Lista Grossraumschränke bieten ein enormes Fassungsvermögen und eine ideale Raumausnutzung. Die Schubladen offerieren zusätzlich Raum für hochwertige Lagergüter und Werkzeuge.

Merkmale

- Hochwertig verschweisste Stahlblechkonstruktion
- Klappschloss mit Key Lock oder Code Lock
- Flügeltüren: Tür innen mit Schlitz- bzw. Lochwänden zum Einhängen von Lagersichtkästen und Lochwandhaken, Türöffnungswinkel: 180 Grad
- Verstellböden: verzinkt
- Schubladen mit ruhigem Lauf und Vollauszug: 100 mm Fronthöhe, 75 kg Traglast, Vollauszug, in Lichtgrau, RAL 7035, Einteilungsmaterial auf Anfrage erhältlich
- Lagersichtbehälter aus Polyethylen
- Oberfläche: Stahlteile verzinkt oder pulverbeschichtet

Ausführungsvielfalt

- Gehäusehöhe: 1950 mm;
  Gehäusebreite: 1100 mm;
  Gehäusetiefe: 620 mm

Tipp



Grossraumschrank mit Vollblech-Türen
Eine optimale Nutzung des Schrankvolumens ist mit bis zu 146 Sichtlagerkästen und 3 Schubladen möglich. Die Schubladen können individuell mit Einteilungsmaterial ausgestattet werden.

Hinweis: Einteilungsmaterial auf Anfrage.

B 1100 mm H 1950 mm



Türen innen
mit Schlitz- bzw. Lochwänden

9 Verstellböden
H 25 mm

40 Lagersichtbehälter
Grösse 2, B 103 x T 93 x H 52 mm

70 Lagersichtbehälter
Grösse 3, B 103 x T 168 x H 76 mm

21 Lagersichtbehälter
Grösse 4, B 149 x T 233 x H 121 mm

15 Lagersichtbehälter
Grösse 5Z, B 209 x T 347 x H 145 mm

3 Schubladen à 100 mm (Fronthöhe)

Schrank mit 2 Vollblech-Türen

T mm	kg		Türlagerung	Art.-Nr.	
620	60	Key Lock	Scharnier	85.825.XXX	

www.lista.com © 2014

Schrankgehäuse, Flügeltüren und Zubehör
mit Key Lock oder Code Lock





Farben
Gehäuse und Türen in 12 Standardfarben und 12 weiteren Farben mit Aufpreis erhältlich. Bei Bestellung den gewünschten dreistelligen Farbcode (anstelle XXX) einsetzen. Wunschfarben auf Anfrage.

Farb-Informationen siehe Ausklappseite

Gehäuse für Grossraumschrank
Das Gehäuse ist aus hochwertigem Stahlblech verschweisst. Vertikale Stützen mit einer Teilung von 25 mm ermöglichen den Einbau von Verstellböden. Das Schrankgehäuse ist für die seitliche Verschraubung und für die Bodenverankerung vorbereitet. Im unteren Bereich kann optional ein Schubladensatz à 3 Schubladen eingesetzt werden.

Flügeltüren für Grossraumschrank
Die zweiflügelige Flügeltür aus Stahlblech ist mit Innenwänden zur Aufnahme von Lagersichtkästen und Lochwandhaken versehen und besitzt eine Aussparung für Key Lock oder Code Lock. Der maximale Öffnungswinkel beträgt ca. 180 Grad.

B → 1100 mm

H ↑ Gehäuse für Grossraumschrank mm	1950
Lichte Höhe mm	1820
T → mm	Art.-Nr.
620	85.763.XXX
Flügeltür-Satz für Key Lock	
2 Türen **exkl.** Klappschloss **verschiedenschliessend** 	85.824.XXX
● Klappschloss (Nummer nach Zufallsprinzip)	49.060.000
2 Türen **exkl.** Klappschloss **gleichschliessend** 	85.824.XXX
+ Klappschloss 2C____ (Nummer nach Wahl)	49.067.000
Direkt verfügbare Klappschlösser mit vordefinierter Nummer siehe unten*	
2 Türen **exkl.** Klappschloss **Hauptschliessanlage** 	85.824.XXX
+ Klappschloss zu Hauptschliessanlage	49.068.000
● Hauptschlüssel (registrierte Anlage)	20.040.000
Flügeltür-Satz für Code Lock	
2 Türen **exkl.** Klappschloss	85.824.XXX
● Klappschloss mit Code Lock	49.070.000

\+ Bei Nachbestellung bestehende Zylindernummer angeben ● Für den Betrieb erforderlich

Verstellböden
Verstellböden inklusive 4 Bodenträger. Ausführung: Stahlblech, verzinkt. Längsseiten um 4 x 90 Grad gekantet. 25 mm stark bei Tragfähigkeit 60 kg. Nur zur Montage unmittelbar über Schranksockel geeignet.

B → 1100 mm Für Gehäuse 1100 mm breit.

Für Schranktiefe mm	Nutztiefe mm	Nutzbreite mm	kg	Ausführung	Art.-Nr.	
620	300	1080	60	glatt	**85.766.000**	
620	588	1080	60	glatt	**85.765.000**	

Schubladensatz, 3 Stück
Vollauszug mit Kugellager inklusive Führungsschienen. Ausführung: Stahlblech verzinkt. Farbe: Lichtgrau, RAL 7035.

B → 1100 mm

Für Schranktiefe mm	Nutzbreite mm	Nutztiefe mm	Fronthöhe mm	Nutzhöhe mm	kg	Art.-Nr.	
620	900	389	100	71	75	**85.804.000**	

Behälterleiste
Zur Aufnahme von Lagersichtbehältern der Grössen 2 und 3. Ausführung: Stahlblech, verzinkt.

B → 435 mm

Nutzbreite mm	Tiefe mm	Höhe mm	Art.-Nr.	
410	57	15	**85.770.000**	

* Klappschlösser 2C mit vordefinierter Nummer

Lagerhaltig	Art.-Nr.	
Klappschloss 2C **1**	**49.061.000**	
Klappschloss 2C **2**	**49.062.000**	
Klappschloss 2C **3**	**49.063.000**	
Klappschloss 2C **4**	**49.064.000**	
Klappschloss 2C **5**	**49.065.000**	
Klappschloss 2C **6**	**49.066.000**	

Lochwandhaken siehe ab Seite 450

Schliesssysteme siehe Seite 24

© 2014 www.lista.com



Schiebetürschränke
Optimal bei engen Raumverhältnissen

Schiebetürschränke bieten bei engen Raumverhältnissen optimale Lagermöglichkeiten für sämtliches Lagergut. Die leichtgängigen Türen verbleiben im Gehäuse und ragen nicht in die Verkehrsfläche.

Schiebetürschrank

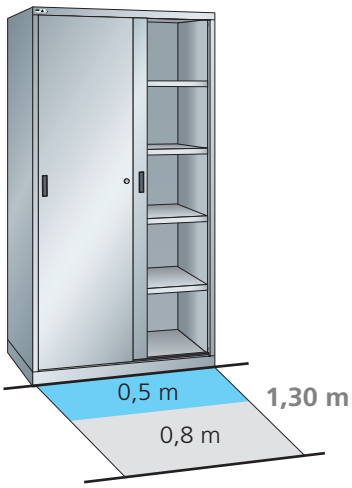

Flügeltürschrank

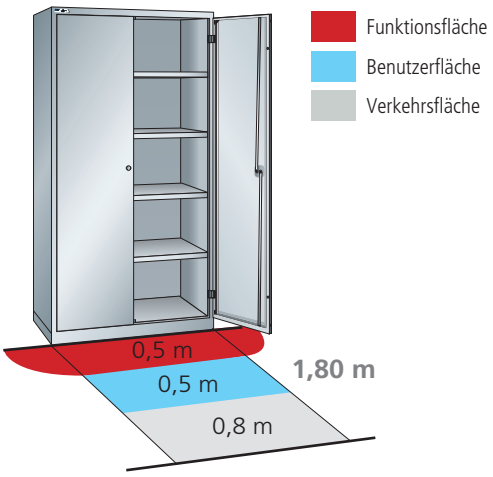

Funktionsfläche
Benutzerfläche
Verkehrsfläche



Hohe Laufruhe
Die kugelgelagerten Rollen der Türen laufen geräuscharm auf den Führungsschienen.

Vorteile

- Kein funktionaler Flächenbedarf, daher optimal für beengte Raumverhältnisse
- Hohe Laufruhe und Leichtgängigkeit durch hochwertige Laufrollen
- Vollblech- oder Sichtfenster-Türen mit bedienerfreundlichem Drehdruck-Zylinderschloss
- Individuelle Ausstattungs- und Verstellmöglichkeiten
- Nachrüstung mit Schubladen und Auszugböden bei Schranktiefe 580 mm möglich
- 12 Standardfarben ohne Aufpreis und 12 optionale Farben (siehe Seite 29)

Lista online

Das gesamte Lista Sortiment bietet unzählige Lösungen für Ihre individuellen Anforderungen. Das Online-Kompendium 2, den Lista Konfigurator sowie Lista Script finden Sie hier:

www.lista.com

www.lista.com © 2014

Die Lista Schiebetürschränke bieten eine Menge Lagerfläche bei beengten Raumverhältnissen.



10 Years Guarantee | GS geprüfte Sicherheit | 60 bis 100 | 50 | 50 | | on request

© 2014 www.lista.com

Vorkonfigurierte Schränke
mit Vollblech-Türen



Art.-Nr. **58.750.020**
Lichtgrau, RAL 7035

Merkmale

- Hochwertige, verschweisste Stahlblechkonstruktion
- Vollblech- oder Sichtfenster-Türen, doppelt gekantet und verstärkt
- Inneneinrichtung im 25 mm-Raster in der Höhe verstellbar
- Max. Tragkraft:
  Gehäuse 500 kg, ab Breite 1500 mm 950 kg,
  Verstellböden 60 oder100 kg,
  Schubladen und Auszugböden 50 kg
- Verstellböden: verzinkt, 30 mm stark
- Auszugböden, Schubladen: lackiert,
  Farbe: Anthrazitgrau, RAL 7016
- Key Lock als Drehdruck-Zylinder (verschieden-schliessend); weitere Schliessmöglichkeiten siehe individuelle Konfiguration
- Strapazierfähige Pulverlackierung
- ESD auf Anfrage

Ausführungsvielfalt

- Gehäusehöhen: 1000, 1950 mm;
  Gehäusebreiten: 1000, 1250, 1500, 2000 mm;
  Gehäusetiefen: 400, 500, 580 mm
- Schrankzubehör: Verstellböden, Trennwände, Schubladen, Auszugböden

Farben
Schränke in 12 Standardfarben und 12 weiteren Farben mit Aufpreis erhältlich. Bei Bestellung den gewünschten dreistelligen Farbcode (anstelle XXX) einsetzen. Wunschfarben auf Anfrage.

Farb-Informationen siehe Ausklappseite

B → 1000 mm



2 Schubladen
95 mm 95 mm

2 Verstellböden

T → mm	kg		Art.-Nr.	
580*	50/60	Drehdruck-Zylinderschloss	58.739.XXX	

Schrank mit 2 Vollblech-Türen und Trennwand

50 Schubladen 60 Verstellböden



2 Schubladen
95 mm 95 mm

4 Verstellböden

T → mm	kg		Art.-Nr.	
580*	50/60	Drehdruck-Zylinderschloss	58.740.XXX	

Schrank mit 2 Vollblech-Türen und Trennwand

50 Schubladen 60 Verstellböden

* Nachrüstung mit Schubladen und Auszugböden (Breite 500 mm) möglich.

www.lista.com © 2014

H 1000 mm

B 1000 mm



2 Verstellböden

T mm	kg		Art.-Nr.	
Schränke mit 2 Vollblech-Türen				
400	60	Drehdruck-Zylinderschloss	**58.747.**XXX	
500	60	Drehdruck-Zylinderschloss	**58.756.**XXX	
580*	60	Drehdruck-Zylinderschloss	**58.757.**XXX	

* Nachrüstung mit Schubladen und Auszugböden möglich.

B 1250 mm



2 Verstellböden

T mm	kg		Art.-Nr.	
Schränke mit 2 Vollblech-Türen				
400	60	Drehdruck-Zylinderschloss	**58.758.**XXX	
500	60	Drehdruck-Zylinderschloss	**58.759.**XXX	
580	60	Drehdruck-Zylinderschloss	**58.760.**XXX	

B 1500 mm



4 Verstellböden

T mm	kg		Art.-Nr.	
Schränke mit 2 Vollblech-Türen und Trennwand				
400	60	Drehdruck-Zylinderschloss	**58.761.**XXX	
500	60	Drehdruck-Zylinderschloss	**58.762.**XXX	
580	60	Drehdruck-Zylinderschloss	**58.763.**XXX	
Schränke mit 2 Sichtfenster-Türen und Trennwand				
400	60	Drehdruck-Zylinderschloss	**60.715.**XXX	
500	60	Drehdruck-Zylinderschloss	**60.716.**XXX	
580	60	Drehdruck-Zylinderschloss	**60.717.**XXX	

B 2000 mm



4 Verstellböden

T mm	kg		Art.-Nr.	
Schränke mit 2 Vollblech-Türen und Trennwand				
400	60	Drehdruck-Zylinderschloss	**58.796.**XXX	
500	60	Drehdruck-Zylinderschloss	**58.764.**XXX	
580*	60	Drehdruck-Zylinderschloss	**58.765.**XXX	
Schränke mit 2 Sichtfenster-Türen und Trennwand				
400	60	Drehdruck-Zylinderschloss	**60.721.**XXX	
500	60	Drehdruck-Zylinderschloss	**60.722.**XXX	
580*	60	Drehdruck-Zylinderschloss	**60.723.**XXX	

* Nachrüstung mit Schubladen und Auszugböden (Breite 1000 mm) möglich.



Schiebetüren mit Sichtfenstern
Das UV-beständige Acrylglas ist bruchfest und sorgt für besseren Durchblick am Arbeitsplatz.



Drehdruck-Zylinderschloss
Durch einen verkröpften Riegel ist ein Aushebeln unmöglich.

© 2014 www.lista.com

Vorkonfigurierte Schränke
mit Vollblech- oder Sichtfenster-Türen

B → 2000 mm H ↑ 1000 mm



2 Schubladen
95 mm 95 mm

2 Verstellböden

4 Auszugböden

T → mm	kg		Art.-Nr.

Schrank mit 2 Vollblech-Türen und Trennwand

580*	50/60	Drehdruck-Zylinderschloss	**58.745.**XXX

Schrank mit 2 Sichtfenster-Türen und Trennwand

580*	50/60	Drehdruck-Zylinderschloss	**60.725.**XXX

kg 50 Schubladen / Auszugböden kg 60 Verstellböden



2 Schubladen
95 mm 95 mm

4 Verstellböden

T → mm	kg		Art.-Nr.

Schrank mit 2 Vollblech-Türen und Trennwand

580*	50/60	Drehdruck-Zylinderschloss	**58.744.**XXX

Schrank mit 2 Sichtfenster-Türen und Trennwand

580*	50/60	Drehdruck-Zylinderschloss	**60.724.**XXX

kg 50 Schubladen kg 60 Verstellböden

* Nachrüstung mit Schubladen und Auszugböden (Breite 1000 mm) möglich.

B → 1000 mm H ↑ 1950 mm



4 Verstellböden
(8 Verstellböden
bei Ausführung mit
Trennwand)

T → mm	kg		Art.-Nr.

Schränke mit 2 Vollblech-Türen

400	60	Drehdruck-Zylinderschloss	**58.748.**XXX
500	60	Drehdruck-Zylinderschloss	**58.749.**XXX
580*	60	Drehdruck-Zylinderschloss	**58.750.**XXX

* Nachrüstung mit Schubladen und Auszugböden (Breite 1000 mm) möglich.

Schrank mit 2 Vollblech-Türen und Trennwand

580*	60	Drehdruck-Zylinderschloss	**58.751.**XXX

* Nachrüstung mit Schubladen und Auszugböden (Breite 500 mm) möglich.

B → 1250 mm H ↑ 1950 mm



4 Verstellböden

T → mm	kg		Art.-Nr.

Schränke mit 2 Vollblech-Türen

400	60	Drehdruck-Zylinderschloss	**58.777.**XXX
500	60	Drehdruck-Zylinderschloss	**58.778.**XXX
580	60	Drehdruck-Zylinderschloss	**58.779.**XXX

www.lista.com © 2014



B 1500 mm H 1950 mm



8 Verstellböden



Art.-Nr. **60.720.070**
Rubinrot, RAL 3003

Schränke mit 2 Vollblech-Türen und Trennwand

T mm	kg		Art.-Nr.	
400	60	Drehdruck-Zylinderschloss	**58.780.**XXX	
500	60	Drehdruck-Zylinderschloss	**58.781.**XXX	
580	60	Drehdruck-Zylinderschloss	**58.782.**XXX	

Schränke mit 2 Sichtfenster-Türen und Trennwand

T mm	kg		Art.-Nr.	
400	60	Drehdruck-Zylinderschloss	**60.718.**XXX	
500	60	Drehdruck-Zylinderschloss	**60.719.**XXX	
580	60	Drehdruck-Zylinderschloss	**60.720.**XXX	

B 2000 mm H 1950 mm



8 Verstellböden



4 Verstellböden

4 Auszugböden

Schränke mit 2 Vollblech-Türen und Trennwand

T mm	kg		Art.-Nr.	
400	60	Drehdruck-Zylinderschloss	**58.783.**XXX	
500	60	Drehdruck-Zylinderschloss	**58.784.**XXX	
580*	60	Drehdruck-Zylinderschloss	**58.754.**XXX	

Schränke mit 2 Vollblech-Türen und Trennwand

T mm	kg		Art.-Nr.	
580*	50/60	Drehdruck-Zylinderschloss	**58.755.**XXX	

Schrank mit 2 Sichtfenster-Türen und Trennwand

400	60	Drehdruck-Zylinderschloss	**60.726.**XXX	
500	60	Drehdruck-Zylinderschloss	**60.727.**XXX	
580*	60	Drehdruck-Zylinderschloss	**60.728.**XXX	

Schrank mit 2 Sichtfenster-Türen und Trennwand

580*	50/60	Drehdruck-Zylinderschloss	**60.729.**XXX	

kg 50 Auszugböden kg 60 Verstellböden

* Nachrüstung mit Schubladen und Auszugböden (Breite 1000 mm) möglich.

© 2014 www.lista.com

Schrankgehäuse und Schiebetüren
mit Key Lock



Schrankgehäuse
Die Gehäuse der Schiebetürschränke bestehen aus hochwertigem Stahlblech und sind in den Ausführungen für zwei Schiebetüren mit und ohne feste Trennwand verfügbar. Die Teilung 25 : 25 mm ermöglicht eine individuelle Inneneinrichtung des Schrankes.

Schiebetüren
Die Schiebetüren in Vollblech oder mit Sichtfenster sind mehrfach gekantet und verstärkt sowie mit einer Aussparung für die Schliessung Key Lock versehen. Die kugelgelagerten Rollen der Türen laufen geräuscharm auf den Führungsschienen.





B → Gehäuse mm	
T ↗ mm	Ausführung
400	**ohne** Trennwand
400	**mit** Trennwand
500	**ohne** Trennwand
500	**mit** Trennwand
580	**ohne** Trennwand
580	**mit** Trennwand

Schiebetür-Satz für Key Lock

2 Türen **exkl.** Drehdruck-Zylinder **verschiedenschliessend** 	Vollblech
	Sichtfenster
● Drehdruck-Zylinder (Nummer nach Zufallsprinzip)	
2 Türen **exkl.** Drehdruck-Zylinder **gleichschliessend** 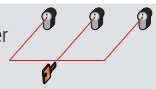	Vollblech
	Sichtfenster
+ Drehdruck-Zylinder 2C____ (Nummer nach Wahl)	
Direkt verfügbare Drehdruck-Zylinder mit vordefinierter Nummer siehe unten***	
2 Türen **exkl.** Drehdruck-Zylinder **Hauptschliessanlage** 	Vollblech
	Sichtfenster
+ Drehdruck-Zylinder zu Hauptschliessanlage	
● Hauptschlüssel (registrierte Anlage)	

\+ Bei Nachbestellung bestehende Zylindernummer angeben ● Für den Betrieb erforderlich

Schliesssysteme siehe Seite 24

*** Drehdruck-Zylinder 2C mit vordefinierter Nummer

Lagerhaltig	Art.-Nr.
Drehdruck-Zylinder 2C **1**	**55.465.000**
Drehdruck-Zylinder 2C **2**	**55.466.000**
Drehdruck-Zylinder 2C **3**	**55.467.000**
Drehdruck-Zylinder 2C **4**	**55.468.000**
Drehdruck-Zylinder 2C **5**	**55.469.000**
Drehdruck-Zylinder 2C **6**	**55.470.000**

www.lista.com © 2014

H 1000 mm

Lichte Höhe 870 mm






1000	1250	1500	2000
Art.-Nr.	Art.-Nr.	Art.-Nr.	Art.-Nr.
57.632.XXX	57.644.XXX	-	-
-	-	57.653.XXX	57.662.XXX
57.633.XXX	57.645.XXX	-	-
-	-	57.654.XXX	57.663.XXX
57.635.XXX	57.646.XXX	-	-
57.634.XXX*	-	57.655.XXX	57.664.XXX**
58.023.XXX	58.026.XXX	58.029.XXX	58.032.XXX
-	-	62.359.XXX	62.315.XXX
55.438.000	55.438.000	55.438.000	55.438.000
58.023.XXX	58.026.XXX	58.029.XXX	58.032.XXX
-	-	62.359.XXX	62.315.XXX
55.439.000	55.439.000	55.439.000	55.439.000
58.023.XXX	58.026.XXX	58.029.XXX	58.032.XXX
-	-	62.359.XXX	62.315.XXX
55.440.000	55.440.000	55.440.000	55.440.000
20.040.000	20.040.000	20.040.000	20.040.000

* Einbau von Schubladen und Auszugböden der Breite 500 mm möglich.

** Einbau von Schubladen und Auszugböden der Breite 1000 mm möglich.

Farben
Gehäuse und Türen in 12 Standardfarben und 12 weiteren Farben mit Aufpreis erhältlich.
Bei Bestellung den gewünschten dreistelligen Farbcode (anstelle XXX) einsetzen.
Wunschfarben auf Anfrage.



Farb-Informationen siehe Ausklappseite

Tipp

Gleichschliessung
Es wird Gleichschliessung für einen bestehenden und für weitere Schränke gewünscht.

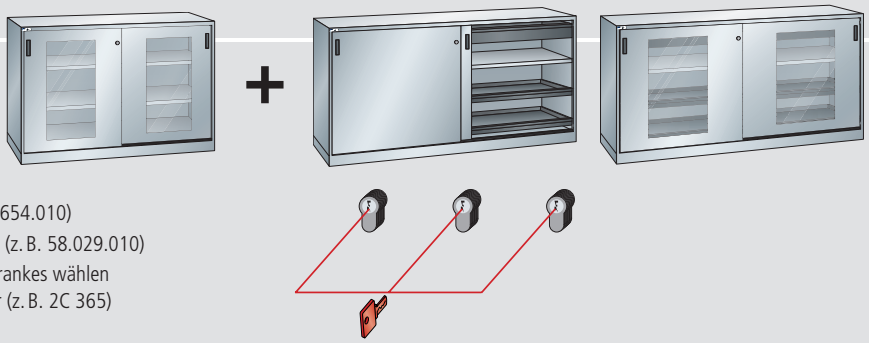

Lösung:

1. Gehäuse (z. B. in Lichtblau) bestellen (z. B. Art.-Nr. 57.654.010)
2. Schiebetür-Satz exklusive Drehdruck-Zylinder bestellen (z. B. 58.029.010)
3. Zylinder mit der Schliessnummer des bestehenden Schrankes wählen (Art.-Nr. 55.439.000) mit Angabe der Zylindernummer (z. B. 2C 365)

© 2014 www.lista.com

Schrankgehäuse und Schiebetüren
mit Key Lock



Schrankgehäuse
Die Gehäuse der Schiebetürschränke bestehen aus hochwertigem Stahlblech und sind in den Ausführungen für zwei Schiebetüren mit und ohne feste Trennwand verfügbar. Die Teilung 25 : 25 mm ermöglicht eine individuelle Inneneinrichtung des Schrankes.

Schiebetüren
Die Schiebetüren in Vollblech oder mit Sichtfenster sind mehrfach gekantet und verstärkt sowie mit einer Aussparung für die Schliessung Key Lock versehen. Die kugelgelagerten Rollen der Türen laufen geräuscharm auf den Führungsschienen.



B → Gehäuse mm	
T ↗ mm	Ausführung
400	**ohne** Trennwand
400	**mit** Trennwand
500	**ohne** Trennwand
500	**mit** Trennwand
580	**ohne** Trennwand
580	**mit** Trennwand

Schiebetür-Satz für Key Lock

2 Türen **exkl.** Drehdruck-Zylinder **verschiedenschliessend** 	Vollblech
	Sichtfenster
● Drehdruck-Zylinder (Nummer nach Zufallsprinzip)	
2 Türen **exkl.** Drehdruck-Zylinder **gleichschliessend** 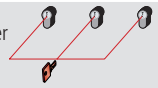	Vollblech
	Sichtfenster
+ Drehdruck-Zylinder 2C____ (Nummer nach Wahl)	
Direkt verfügbare Drehdruck-Zylinder mit vordefinierter Nummer siehe unten***	
2 Türen **exkl.** Drehdruck-Zylinder **Hauptschliessanlage** 	Vollblech
	Sichtfenster
+ Drehdruck-Zylinder zu Hauptschliessanlage	
● Hauptschlüssel (registrierte Anlage)	

+ Bei Nachbestellung bestehende Zylindernummer angeben ● Für den Betrieb erforderlich

Farben
Gehäuse und Türen in 12 Standardfarben und 12 weiteren Farben mit Aufpreis erhältlich. Bei Bestellung den gewünschten dreistelligen Farbcode (anstelle XXX) einsetzen. Wunschfarben auf Anfrage.



Farb-Informationen siehe Ausklappseite

*** Drehdruck-Zylinder 2C mit vordefinierter Nummer

Lagerhaltig	Art.-Nr.
Drehdruck-Zylinder 2C **1**	**55.465.000**
Drehdruck-Zylinder 2C **2**	**55.466.000**
Drehdruck-Zylinder 2C **3**	**55.467.000**
Drehdruck-Zylinder 2C **4**	**55.468.000**
Drehdruck-Zylinder 2C **5**	**55.469.000**
Drehdruck-Zylinder 2C **6**	**55.470.000**

www.lista.com © 2014

H 1950 mm

Lichte Höhe 1820 mm






1000	1250	1500	2000
Art.-Nr.	Art.-Nr.	Art.-Nr.	Art.-Nr.
57.640.XXX	57.650.XXX	-	-
-	-	57.659.XXX	57.668.XXX
57.641.XXX	57.651.XXX	-	-
-	-	57.660.XXX	57.669.XXX
57.643.XXX	57.652.XXX	-	-
57.642.XXX*	-	57.661.XXX	57.670.XXX**
58.025.XXX	58.028.XXX	58.031.XXX	58.034.XXX
-	-	62.123.XXX	62.305.XXX
55.438.000	55.438.000	55.438.000	55.438.000
58.025.XXX	58.028.XXX	58.031.XXX	58.034.XXX
-	-	62.123.XXX	62.305.XXX
55.439.000	55.439.000	55.439.000	55.439.000
58.025.XXX	58.028.XXX	58.031.XXX	58.034.XXX
-	-	62.123.XXX	62.305.XXX
55.440.000	55.440.000	55.440.000	55.440.000
20.040.000	20.040.000	20.040.000	20.040.000

* Einbau von Schubladen und Auszugböden der Breite 500 mm möglich.

** Einbau von Schubladen und Auszugböden der Breite 1000 mm möglich.

Schliesssysteme siehe Seite 24

Tipp

Schlüsselnachbestellung
Bei neuen Produkten sollte stets die jeweilige Schlüsselnummer notiert werden, da dies die Nachbestellung bei Schlüsselverlust ermöglicht. Sämtliche Schlüssel können bei Lista beschafft werden.

Lista online

Das gesamte Lista Sortiment bietet unzählige Lösungen für Ihre individuellen Anforderungen. Das Online-Kompendium 2, den Lista Konfigurator sowie Lista Script finden Sie hier:

www.lista.com



© 2014 www.lista.com

Schrankzubehör
Verstellböden



Verstellböden

Verstellböden inklusive 4 Bodenträger. Ausführung: Stahlblech, verzinkt, geschlitzt. Längsseiten um 4 x 90 Grad gekantet. 30 mm stark bei Tragfähigkeiten 60 oder 100 kg.

B → 500 mm

Für Gehäuse 1000 mm breit mit Trennwand.

Für Schranktiefe mm	Nutztiefe mm	Nutzbreite mm	kg	Ausführung	Art.-Nr.	
580	506	480	60	-	**58.102.000**	



B → 750 mm

Für Gehäuse 1500 mm breit mit Trennwand.

Für Schranktiefe mm	Nutztiefe mm	Nutzbreite mm	kg	Ausführung	Art.-Nr.	
400	326	730	60	-	**58.103.000**	
500	426	730	60	-	**58.104.000**	
580	506	730	60	-	**58.105.000**	



B → 1000 mm

Für Gehäuse 1000 mm breit oder 2000 mm breit mit Trennwand.

Für Schranktiefe mm	Nutztiefe mm	Nutzbreite mm	kg	Ausführung	Art.-Nr.	
400	326	980	60	-	**58.106.000**	
400	326	980	100	-	**60.487.000**	
500	426	980	60	-	**58.107.000**	
500	426	980	100	-	**60.407.000**	
500	426	980	60	mit Kleiderstange	**58.099.000**	
500	426	980	60	mit vorderem Anschlag	**58.493.000**	
500	426	980	100	mit Aufnahme für Hängemappen	**60.483.000**	
580	506	980	60	-	**58.108.000**	
580	506	980	100	-	**60.409.000**	
580	506	980	60	mit Kleiderstange	**62.194.000**	
580	506	980	60	mit vorderem Anschlag	**58.495.000**	
580	506	980	100	mit Aufnahme für Hängemappen	**60.484.000**	



B → 1250 mm

Für Schranktiefe mm	Nutztiefe mm	Nutzbreite mm	kg	Ausführung	Art.-Nr.	
400	326	1230	60	-	**58.109.000**	
400	326	1230	100	-	**60.488.000**	
500	426	1230	60	-	**58.110.000**	
500	426	1230	100	-	**60.408.000**	
500	426	1230	100	mit Aufnahme für Hängemappen	**60.485.000**	
580	506	1230	60	-	**58.111.000**	
580	506	1230	100	-	**60.434.000**	
580	506	1230	100	mit Aufnahme für Hängemappen	**60.486.000**	

Untergestell auf Anfrage
siehe auch Seite 485 (Flügeltürschränke)

www.lista.com © 2014



Trennwände, Schubladen, Auszugböden, Abdeckungen

Trennwände für Verstellböden

Zur Unterteilung von Verstellböden. Ausführung: Stahlblech, lackiert. Farbe: Lichtgrau, RAL 7035.

Für Schranktiefe mm	Länge mm	Höhe mm	Ausführung	Art.-Nr.	
400	311	150	-	**58.144.000**	
500	411	150	-	**58.145.000**	
580	490	150	-	**58.146.000**	



Schubladen

Vollauszug mit Kugellager, inklusive Führungsschienen. Ausführung: Stahlblech. Farbe: Anthrazitgrau, RAL 7016.

T 580 mm Für Gehäuse 1000 mm breit mit Trennwand oder 2000 mm breit mit Trennwand.

Bei Einbau mm	Nutzbreite mm	Nutztiefe mm	Fronthöhe mm	Nutzhöhe mm	kg	Art.-Nr.	
500	357	459	95	72	50	**62.141.000**	
1000	867	459	95	72	50	**58.113.000**	



Auszugböden

Vollauszug mit Kugellager, inklusive Führungsschienen. Ausführung: Stahlblech. Farbe: Anthrazitgrau, RAL 7016.

T 580 mm Für Gehäuse 1000 mm breit mit Trennwand oder 2000 mm breit mit Trennwand.

Bei Einbau mm	Nutzbreite mm	Nutztiefe mm	Fronthöhe mm	Nutzhöhe mm	kg	Art.-Nr.	
500	357	459	53	43	50	**62.142.000**	
1000	867	459	53	43	50	**58.115.000**	



Abrollränder 3-seitig

Auf die Schrankgehäuse aufsteckbar. Ausführung: Stahlblech, 3-seitig gekantet. Farbe: Anthrazitgrau, RAL 7016.

Breite mm	Tiefe mm	Höhe mm	Art.-Nr.	
1000	500	29	**58.162.000**	
1000	580	29	**58.163.000**	
1250	500	29	**58.165.000**	
1250	580	29	**58.192.000**	
1500	500	29	**58.987.000**	
1500	580	29	**58.988.000**	
2000	500	29	**58.990.000**	
2000	580	29	**58.991.000**	



Rillenmatten

Dient als rutschfeste Schrankabdeckung. Ausführung: Kunststoff, selbstklebend. Farbe: schwarz.

Breite mm	Tiefe mm	Höhe mm	Art.-Nr.	
1000	500	-	**58.167.000**	
1000	580	-	**58.168.000**	
1250	500	-	**58.170.000**	
1250	580	-	**58.171.000**	
1500	500	-	**58.173.000**	
1500	580	-	**58.982.000**	
2000	500	-	**58.984.000**	
2000	580	-	**58.985.000**	



Passendes Einteilungsmaterial siehe Seite 486

© 2014 www.lista.com



Hängeschränke
Optimaler Zugriff in Sichthöhe

Oft ist Raum in Produktionshallen und Werkstätten knapp. Und doch brauchen Sie mehr Platz. Da erweist sich der Hängeschrank – eine solide Stahlblechkonstruktion in drei Breiten, zwei Höhen und zwei Tiefen mit Schiebe- oder Flügeltüren sowie Zylinderschloss – als ideale Lösung. Einfach an die Wand montieren und schon ist alles so, wie es sein soll: aufgeräumt. Die Tragkraft beträgt je nach Modell 25 oder 50 kg. Für die Türen stehen 12 Standardfarben zur Auswahl. Das Gehäuse ist immer lichtgrau, RAL 7035 lackiert.



Flügeltüren mit Sichtfenstern
Für mehr Transparenz im Lager sind die Hängeschränke auch mit Sichtfenster-Türen erhältlich. Diese gewährleisten einen freien Blick auf das Lagergut und besitzen zudem einen erzieherischen Charakter zur Ordnung innerhalb des Schrankes.



Hohe Laufruhe
Die kugelgelagerten Rollen der Schiebetüren laufen geräuscharm auf den Führungsschienen.



Gelochte Rückwand
Bei Schrankausführung mit Schiebetüren in den Breiten 1500 und 2000 mm. Die Rückwände mit Lochung dienen zur flexiblen Aufnahme des Lagerguts durch ein vielfältiges Hakensortiment.

Vorteile

- Hochwertig verschweisste Stahlblechkonstruktion
- Gute Übersicht und Erreichbarkeit des Lagerguts durch Sichthöhe
- Wahlweise Flügel- oder Schiebetüren aus Vollblech oder mit Sichtfenstern
- 12 Standardfarben ohne Aufpreis und 12 optionale Farben (siehe Seite 29)
- Modellabhängig mit gelochter Rückwand ohne Böden

Lista online

Das gesamte Lista Sortiment bietet unzählige Lösungen für Ihre individuellen Anforderungen. Das Online-Kompendium 2, den Lista Konfigurator sowie Lista Script finden Sie hier:

www.lista.com

www.lista.com © 2014

Zur Lagerung von Werkzeug und Material in Griffhöhe sind die Lista Hängeschränke die perfekte Ergänzung.



Farben
Vorkonfigurierte Schränke: Gehäuse in Lichtgrau, RAL 7035. Türen generell in 12 Standardfarben und 12 weiteren Farben mit Aufpreis erhältlich. Bei Bestellung den gewünschten dreistelligen Farbcode (anstelle XXX) einsetzen. Wunschfarben auf Anfrage.

Farb-Informationen siehe Ausklappseite

10 Years Guarantee | 25 | on request | on request | on request

© 2014 www.lista.com

Vorkonfigurierte Hängeschränke
mit Flügel- oder Schiebetüren





Art.-Nr. **57.055.070**,
Türen Rubinrot, RAL 3003

Art.-Nr. **57.090.070**,
Türen Rubinrot, RAL 3003

Merkmale

- Hochwertige, verschweisste Stahlblechkonstruktion
- Schrankgehäuse mit Flügel- oder Schiebetüren
- Vollblech- oder Sichtfenster-Flügeltüren, einschlagend, aus einem Stück gekantet, mit Scharnierlagerung, Öffnungswinkel 115°
- Vollblech- oder Sichtfenster-Schiebetüren, aus einem Stück gekantet, die kugelgelagerten Rollen der Türen laufen geräuscharm auf den Führungsschienen
- Max. Tragkraft: Gehäuse 50 oder 25 kg, Einlegeboden 25 kg (nicht höhenverstellbar)
- Einlegeboden: verzinkt, 20 mm stark, für Schrank 800 mm hoch ohne gelochte Rückwand, die Aufnahme des Einlegebodens erfolgt über eingepunktete Winkel
- Sockelhöhe: 35 mm, Sockel von unten geschlossen
- Key Lock als Klappschloss oder Drehdruck-Zylinderschloss (verschiedenschliessend); weitere Schliessmöglichkeiten auf Anfrage
- Strapazierfähige Pulverlackierung
- ESD auf Anfrage

Lista online

Das gesamte Lista Sortiment bietet unzählige Lösungen für Ihre individuellen Anforderungen. Das Online-Kompendium 2, den Lista Konfigurator sowie Lista Script finden Sie hier:

www.lista.com

Ausführungsvielfalt

- Gehäusehöhen: 420, 800 mm;
  Gehäusebreiten: 1000, 1500, 2000 mm;
  Gehäusetiefen: 300, 400 mm
- Schrankzubehör: Einlegeböden (nur für Schränke in 1000 mm Breite)
- Schränke mit gelochter Rückwand zur Nutzung von Lochwandhaken (siehe Seite 450), mit 4-kant-Lochung 10 x 10 mm und Teilung 38 mm (nur für Schränke in 1500 und 2000 mm Breite)



Key Lock
Die Standard-Schliessung für Flügeltüren mit Wechselzylinder ermöglicht das einfache Anpassen an bestehende Schliesssysteme.



Drehdruck-Zylinderschloss
Beim Schliesssystem für Schiebetüren ist ein Aushebeln durch den verkröpften Riegel unmöglich.

www.lista.com © 2014

H 420 mm Lichte Höhe 355 mm — B 1000 mm



ohne Innenausstattung



ohne Innenausstattung

T mm	kg		Türlagerung	Art.-Nr.	

Hängeschränke mit 2 Vollblech-Flügeltüren

300	25	Key Lock	Scharnier	**57.050.**XXX	
400	25	Key Lock	Scharnier	**57.051.**XXX	

Hängeschränke mit 2 Sichtfenster-Flügeltüren

300	25	Key Lock	Scharnier	**57.052.**XXX	
400	25	Key Lock	Scharnier	**57.053.**XXX	

T mm	kg		Art.-Nr.	

Hängeschränke mit Vollblech-Schiebetüren

300	25	Drehdruck-Zylinderschloss	**57.087.**XXX	
400	25	Drehdruck-Zylinderschloss	**57.088.**XXX	

kg 25 Gehäuse

H 800 mm Lichte Höhe 715 mm — B 1000 mm



1 Einlegeboden



1 Einlegeboden

T mm	kg		Türlagerung	Art.-Nr.	

Hängeschränke mit 2 Vollblech-Flügeltüren

300	25/50	Key Lock	Scharnier	**57.054.**XXX	
400	25/50	Key Lock	Scharnier	**57.055.**XXX	

Hängeschränke mit 2 Sichtfenster-Flügeltüren

300	25/50	Key Lock	Scharnier	**57.056.**XXX	
400	25/50	Key Lock	Scharnier	**57.057.**XXX	

T mm	kg		Art.-Nr.	

Hängeschränke mit Vollblech-Schiebetüren

300	25/50	Drehdruck-Zylinderschloss	**57.089.**XXX	
400	25/50	Drehdruck-Zylinderschloss	**57.090.**XXX	

kg 25 Einlegeboden kg 50 Gehäuse

Lochwandhaken siehe ab Seite 450

H 800 mm — B 1500 mm



mit gelochter Rückwand

T mm	kg		Art.-Nr.	

Hängeschrank mit Sichtfenster-Schiebetüren

300	50	Drehdruck-Zylinderschloss	**62.586.**XXX	

H 800 mm — B 2000 mm



mit gelochter Rückwand

T mm	kg		Art.-Nr.	

Hängeschrank mit Sichtfenster-Schiebetüren

300	50	Drehdruck-Zylinderschloss	**62.587.**XXX	

© 2014 www.lista.com



Rollladenschränke
Optimal bei beengten Raumverhältnissen

Die Rollladenschränke bieten bei engen Raumverhältnissen vollen Zugriff auf das gesamte Lagergut. Durch individuelle Konfigurationsmöglichkeiten eignet sich der Einsatz der Rollladenschränke in den verschiedensten Arbeitsbereichen.

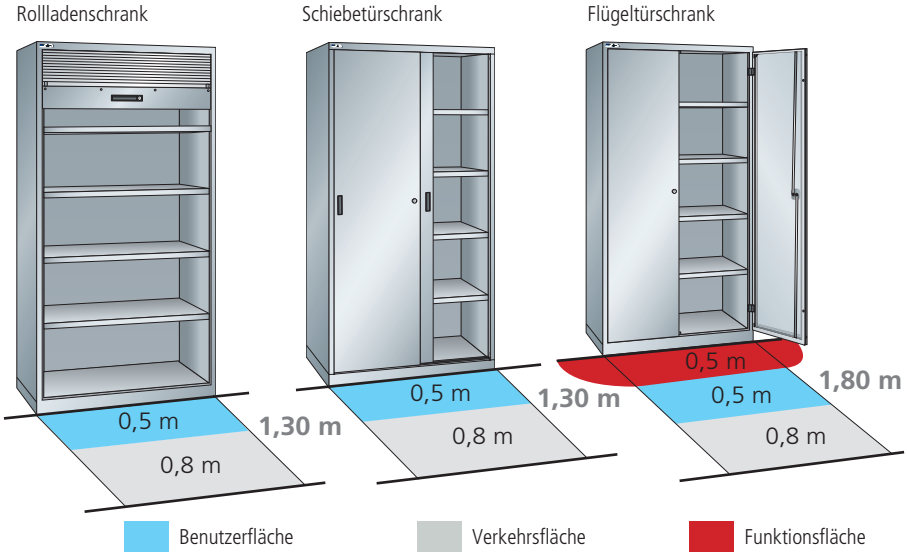



Direkter Zugriff auf das gesamte Lagergut
Der leichtgängige und einhändig bedienbare Rollladen bleibt ohne Arretierung auf jeder Höhe stehen und erlaubt den Zugriff auf die gesamte Lagerfläche.

Vorteile

- Hochwertige verschweisste Stahlblechkonstruktion
- Kein funktionaler Flächenbedarf, daher optimal für beengte Raumverhältnisse
- Direkter Zugriff auf das gesamte Lagergut
- Leichtgängiger Rollladen mit bedienerfreundlichem Schiebegriff und integriertem Schiebegriff-Zylinderschloss
- Elektronische Schliessung mittels RFID-Transponder auf Anfrage
- Rollladen bleibt ohne Arretierung in jeder Höhe stehen
- Individuelle Ausstattungs- und Verstellmöglichkeiten
- Nachrüstung mit Schubladen und Auszugböden möglich
- 12 Standardfarben ohne Aufpreis und 12 optionale Farben (siehe Seite 29)

www.lista.com © 2014

«Die Lista Rollladenschränke bieten Zugriff auf das gesamte Lagergut, ohne dass Türen in den Raum ragen – das ist optimal bei beengten Raumverhältnissen.»







© 2014 www.lista.com

Vorkonfigurierte Schränke
mit Rollladen



Art.-Nr. **58.401.010**
Lichtblau, RAL 5012

Merkmale

- Inneneinrichtung im 25 mm-Raster in der Höhe verstellbar
- Max. Tragkraft: Gehäuse 500 kg, Verstellböden 60 oder 100 kg, Schubladen und Auszugböden 50 kg
- Verstellböden: verzinkt, 30 mm stark
- Auszugböden, Schubladen: lackiert, Farbe: Anthrazitgrau, RAL 7016
- Rollladen: PVC, Farbe: ähnlich Lichtgrau, RAL 7035
- Key Lock als Schiebegriff-Zylinder (verschiedenschliessend); weitere Schliessmöglichkeiten siehe individuelle Konfiguration
- Strapazierfähige Pulverlackierung

Ausführungsvielfalt

- Gehäusehöhe: 1950 mm;
  Gehäusebreite: 1000 mm;
  Gehäusetiefe: 580 mm
- Schrankzubehör: Verstellböden, Trennwände, Schubladen, Auszugböden
- Einteilungsmaterial-Sets für Schubladen Breite 1000 mm

B → 1000 mm



4 Verstellböden

Schrank mit Rollladen

T → mm	kg		Art.-Nr.	
580*	60	Schiebegriff-Zylinderschloss	**58.401.**XXX	



2 Verstellböden

2 Auszugböden

Schrank mit Rollladen

T → mm	kg		Art.-Nr.	
580*	50/60	Schiebegriff-Zylinderschloss	**58.402.**XXX	

kg 50 Auszugböden kg 60 Verstellböden

* Nachrüstung mit Schubladen und Auszugböden möglich.

www.lista.com © 2014

H 1950 mm

B 1000 mm



2 Verstellböden

1 Schublade
95 mm

2 Auszugböden

Schrank mit Rollladen

T mm	kg		Art.-Nr.	
580*	50/60	Schiebegriff-Zylinderschloss	**58.404.**XXX	

50 Schubladen / Auszugböden 60 Verstellböden



2 Verstellböden

4 Auszugböden

Schrank mit Rollladen

T mm	kg		Art.-Nr.	
580*	50/60	Schiebegriff-Zylinderschloss	**58.403.**XXX	

50 Auszugböden 60 Verstellböden



2 Verstellböden

2 Schubladen
95 mm
95 mm

3 Auszugböden

Schrank mit Rollladen

T mm	kg		Art.-Nr.	
580*	50/60	Schiebegriff-Zylinderschloss	**58.406.**XXX	

50 Schubladen / Auszugböden 60 Verstellböden



2 Verstellböden

1 Schublade
95 mm

4 Auszugböden

Schrank mit Rollladen

T mm	kg		Art.-Nr.	
580*	50/60	Schiebegriff-Zylinderschloss	**58.405.**XXX	

50 Schubladen / Auszugböden 60 Verstellböden

* Nachrüstung mit Schubladen und Auszugböden möglich.



Schliessleiste
Die stabile Schliessleiste aus Metall ist aus Sicherheitsgründen mit einem Klemmschutz versehen.



Schiebegriff-Zylinderschloss
Durch den auswechselbaren Zylinder ist es möglich, die Schliessung je nach Bedürfnis anzupassen.



Farben
Schränke in 12 Standardfarben und 12 weiteren Farben mit Aufpreis erhältlich. Bei Bestellung den gewünschten dreistelligen Farbcode (anstelle XXX) einsetzen. Wunschfarben auf Anfrage.

Farb-Informationen
siehe Ausklappseite

© 2014 www.lista.com

Schrankgehäuse und Rollladen
mit Key Lock

H 1950 mm
Lichte Höhe 1635 mm

Schrankgehäuse für Rollladen
Die Schrankgehäuse sind aus hochwertigem Stahlblech verschweisst. Die Teilung 25 : 25 mm ermöglicht eine individuelle Inneneinrichtung des Schrankes. Der Einbau von Schubladen und / oder Auszugböden ist mit einer Breite von 1000 mm möglich.

Rollladen
Die Aufrollautomatik des Rollladens ist so ausgelegt, dass er leicht nach oben und unten geschoben werden kann und in jeder Höhe ohne Arretierung stehen bleibt. Der Rollladen ist für die Schliessung Key Lock vorbereitet und stets in der Farbe ähnlich Lichtgrau, RAL 7035. Die Schliessleiste ist farbvariabel.





B Gehäuse mm	1000
T mm	Art.-Nr.
580	57.671.XXX

Rollladen für Key Lock

Rollladen **exkl.** Schiebegriff-Zylinder **verschiedenschliessend**		62.060.XXX
● Schiebegriff-Zylinder (Nummer nach Zufallsprinzip)		62.062.000
Rollladen **exkl.** Schiebegriff-Zylinder **gleichschliessend**	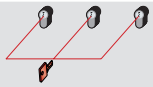	62.060.XXX
+ Schiebegriff-Zylinder 2C____ (Nummer nach Wahl)		62.072.000
Schiebegriff-Zylinder 2C **1** (Nummer vordefiniert)		62.071.000
Rollladen **exkl.** Schiebegriff-Zylinder **Hauptschliessanlage**	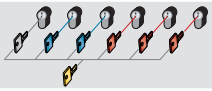	62.060.XXX
+ Schiebegriff-Zylinder zu Hauptschliessanlage		62.076.000
● Hauptschlüssel (registrierte Anlage)		20.040.000

\+ Bei Nachbestellung bestehende Zylindernummer angeben ● Für den Betrieb erforderlich

Schliesssysteme siehe Seite 24





Farben
Gehäuse in 12 Standardfarben und 12 weiteren Farben mit Aufpreis erhältlich. Bei Bestellung den gewünschten dreistelligen Farbcode (anstelle XXX) einsetzen. Wunschfarben auf Anfrage.

Farb-Informationen siehe Ausklappseite

Tipp

Einfacher Zylinderwechsel
Mit Hilfe des Entnahmewerkzeuges lassen sich Zylinder für das Erweitern oder Umstellen von Schliessungen einfach austauschen.

1. Schlüssel einstecken
2. Schlüssel auf 45 Grad im Uhrzeigersinn stellen
3. Entnahmewerkzeug über dem Zylinder einführen
4. Zylinder und Entnahmewerkzeug gemeinsam herausziehen
5. Schlüssel des neuen Zylinders auf 45 Grad im Uhrzeigersinn stellen
6. Neuen Zylinder einstecken

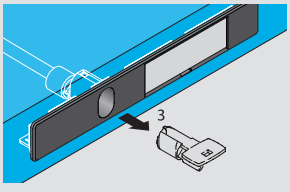

Entnahmewerkzeug
Art.-Nr. **222.396.000**

www.lista.com © 2014

Schrankzubehör
Verstellböden, Trennwände, Schubladen, Auszugböden

Verstellböden
Verstellböden inklusive 4 Bodenträger. Ausführung: Stahlblech, verzinkt, geschlitzt. Längsseiten um 4 x 90 Grad gekantet. 30 mm stark bei Tragfähigkeiten 60 oder 100 kg.

B → 1000 mm

Für Schranktiefe mm	Nutztiefe mm	Nutzbreite mm	kg	Ausführung	Art.-Nr.	
580	506	980	60	-	**58.108.000**	
580	506	980	100	-	**60.409.000**	
580	506	980	60	mit vorderem Anschlag	**58.495.000**	
580	506	980	100	mit Aufnahme für Hängemappen	**60.484.000**	



Trennwände für Verstellböden
Zur Unterteilung von Verstellböden. Ausführung: Stahlblech, lackiert. Farbe: Lichtgrau, RAL 7035.

Für Schranktiefe mm	Länge mm	Höhe mm	Ausführung	Art.-Nr.	
580	490	150	-	**58.146.000**	



Schubladen
Vollauszug mit Kugellager, inklusive Führungsschienen. Ausführung: Stahlblech. Farbe: Anthrazitgrau, RAL 7016.

T → 580 mm

Für Schrankbreite mm	Nutzbreite mm	Nutztiefe mm	Fronthöhe mm	Nutzhöhe mm	kg	Art.-Nr.	
1000	867	459	95	72	50	**58.113.000**	



Auszugböden
Vollauszug mit Kugellager, inklusive Führungsschienen. Ausführung: Stahlblech. Farbe: Anthrazitgrau, RAL 7016.

T → 580 mm

Für Schrankbreite mm	Nutzbreite mm	Nutztiefe mm	Fronthöhe mm	Nutzhöhe mm	kg	Art.-Nr.	
1000	867	459	53	43	50	**58.115.000**	







@ Lista online
Das gesamte Lista Sortiment bietet unzählige Lösungen für Ihre individuellen Anforderungen. Das Online-Kompendium 2, den Lista Konfigurator sowie Lista Script finden Sie hier:

www.lista.com

Passendes Einteilungsmaterial in 1000 mm Breite siehe Seite 486

© 2014 www.lista.com



Vertikalauszugschränke
Platzsparende Raumwunder

Lista Vertikalauszugschränke eignen sich zur platzsparenden Lagerung von Werkzeugen und Arbeitsmaterialien. Sie bieten somit eine ideale Lagermöglichkeit für Lager, Fertigung und Betrieb. Die Vertikalauszüge mit Lochwänden sind beidseitig nutzbar. Die Ausführung mit Böden ermöglicht die Aufnahme von Lagersichtkästen, Werkzeugen, Dokumenten und Lista Werkzeughaltern zur NC-Lagerung.



Verstellböden
Die Verstellböden in zwei verfügbaren Breiten bieten eine optimale Stellfläche für das Lagergut.



Lochwände
Ausziehbare Lochwände dienen zur flexiblen Aufnahme des Lagerguts durch ein vielfältiges Hakensortiment.



NC-Lagerung
Die Lagerung der Werkzeuge ist in Vertikalauszügen stehend in Wechselrahmen möglich. Eine schonende und platzsparende Aufbewahrung ist dadurch gewährleistet.

Vorteile

- Hochwertige, verschweisste Stahlblechkonstruktion
- Perfekte Raumausnutzung – 7 m² Lagerfläche auf 0,7 m² Bodenfläche
- Wahlweise mit Frontblenden oder Flügeltüren
- Flexibler Einbau von Verstellböden, Lochwänden und Böden für Werkzeughalter zur NC-Lagerung
- Zentralverschluss mit serienmässiger Einzelauszugsperre
- Auszüge mit einer Traglast von 200 kg
- Frontblenden und Flügeltüren in 12 Standardfarben ohne Aufpreis und 12 optionalen Farben erhältlich (siehe Seite 29)

www.lista.com © 2014

Die Lista Vertikalauszugschränke sind wahre Raumwunder. Man erreicht auf nur 0,7 m² Bodenfläche bis zu 7 m² Lagerfläche. Mit dem passenden Zubehör kann der Auszug individuell bestückt werden.





Farben
Vorkonfigurierte Schränke: Gehäuse in Lichtgrau, RAL 7035. Frontblenden und Flügeltüren in 12 Standardfarben und 12 weiteren Farben mit Aufpreis erhältlich. Bei Bestellung den gewünschten dreistelligen Farbcode (anstelle XXX) einsetzen. Wunschfarben auf Anfrage.



Farb-Informationen siehe Ausklappseite

10 Years Guarantee

© 2014 www.lista.com

Vorkonfigurierte Schränke
mit Frontblenden oder Flügeltüren



Art.-Nr. **82.980.070**
Rubinrot, RAL 3003
(exkl. NC-Werkzeughalter)

Merkmale

- Flügeltüren, aus einem Stück gekantet, Öffnungswinkel 115°
- Auszüge auf Wunsch mit Einzelfronten und Zentralverschluss
- Serienmässige Einzelauszugsperre
- Kunststoffrollen für ruhigen Lauf
- Verstellböden im 50 mm-Raster in der Höhe verstellbar
- Gesamttraglast 1000 kg
- Auszüge mit Traglast 200 kg
- Lochwände mit 4-Kant-Lochung 10 x 10 mm, Teilung 38 mm
- Flügeltüren mit Key Lock als Klappschloss (verschiedenschliessend) oder Code Lock; weitere Schliessmöglichkeiten auf Anfrage
- Strapazierfähige Pulverlackierung,
  Gehäusefarbe: Lichtgrau, RAL 7035
  Lackierung Auszüge innen: Lichtgrau, RAL 7035

Ausführungsvielfalt

- Gehäusehöhe: 1950 mm;
  Gehäusebreite: 1000 mm;
  Gehäusetiefen: 600 mm mit Flügeltüren
  695 mm mit Frontblenden
- Frontblenden: 3 x B 307 mm, 4 x B 230 mm
- Auszüge mit Verstellböden:
  Nutzmasse: B 291 x T 584 x H 25 mm, B 210 x T 584 x H 25 mm, lackiert, Farbe: Lichtgrau, RAL 7035
- Auszüge mit Lochwänden: beidseitig nutzbar,
  H 1700 x T 560 mm, Farbe: Lichtgrau, RAL 7035

B → 1000 mm





3 oder 4 Auszüge
à 4 Verstellböden
für Lista NC-Werkzeughalter (s. Seite 278)
Nutzmasse:
B 291/210 x
T 584

Aufnahmelänge für
NC-Werkzeughalter
= 554 mm

Schrank mit Frontblenden für NC-Lagerung

T → mm	kg	Auszüge		Art.-Nr.	
695	200	3	Key Lock	**82.979.**XXX	
695	200	4	Key Lock	**82.980.**XXX	

kg 200 pro Auszug





3 oder 4 Auszüge
à 4 Verstellböden glatt
Nutzmasse:
B 291/210 x
T 584 x H 25 mm

Aufnahmelänge für
NC-Werkzeughalter
= 554 mm

Schrank mit Frontblenden und Verstellböden

T → mm	kg	Auszüge		Art.-Nr.	
695	200	3	Key Lock	**85.792.**XXX	
695	200	4	Key Lock	**85.799.**XXX	

kg 200 pro Auszug

www.lista.com © 2014



H 1950 mm

B 1000 mm





3 oder 4 Auszüge
mit Lochwänden
H 1700 x T 612 mm
beidseitig nutzbar





3 oder 4 Auszüge
mit Lochwänden
H 1700 x T 560 mm
beidseitig nutzbar

Türlagerung in
Scharnieren

Schrank mit Frontblenden und Lochwänden

T mm	kg	Auszüge		Art.-Nr.	
695	200	3	Key Lock	**85.798.**XXX	
695	200	4	Key Lock	**85.791.**XXX	

kg 200 pro Auszug

Lochwandhaken und Lagersichtbehälter
siehe ab Seite 450

Schrank mit 2 Flügeltüren und Lochwänden

T mm	kg	Auszüge		Art.-Nr.	
600	200	3	Key Lock	**85.789.**XXX	
600	200	3	Code Lock	**85.840.**XXX	
600	200	4	Key Lock	**85.788.**XXX	
600	200	4	Code Lock	**85.839.**XXX	

kg 200 pro Auszug

NC-Werkzeughalter
siehe Seite 278/279

Belegungsmuster
siehe Seite 276

Schrankgehäuse und Zubehör
individuell konfigurieren

B 1000 mm





3 oder 4 Auszüge
ohne Böden und
Lochwände

Schrankgehäuse mit Frontblenden und Auszügen

T mm	kg	Auszüge		Art.-Nr.	
695	200	3	Key Lock	**82.983.**XXX	
695	200	4	Key Lock	**82.984.**XXX	

kg 200 pro Auszug



Verstellböden

Die Verstellböden werden direkt mit dem Winkelrahmen verschraubt und können bei Bedarf mit Rillenmatten versehen werden. Inklusive Verschraubungsmaterial. Ausführung: Stahlblech. Farbe: Lichtgrau, RAL 7035.

Ausführung	Nutzbreite mm	Nutztiefe mm	kg	Art.-Nr.	
Verstellboden für NC-Werkzeughalter	118	554	50	**82.935.000**	
Verstellboden bei 3 Auszügen	291	584	50	**85.722.000**	
Verstellboden bei 4 Auszügen	210	584	50	**85.723.000**	

© 2014 www.lista.com



Umwelt- und Flüssigkeitsschränke
Der optimale Lagerplatz für Flüssigkeiten

Lista Umweltschränke eignen sich zur sicheren und vorschriftsmässigen Lagerung von wassergefährdenden Stoffen mit den Wassergefährdungsklassen WGK 1-3. Die verzinkten Auffangwannen sind im 25 mm-Raster in der Höhe verstellbar und sorgen dadurch für eine optimale Höheneinteilung. Flüssigkeiten, die im täglichen Arbeitsablauf gebraucht werden, sind in den Lista Flüssigkeitsschränken gut verwahrt. Auszugböden nehmen die Flüssigkeitskanister auf. Flüssigkeitstropfen werden von einer Auffangwanne aufgefangen. Je nach Einsatz können auch Schubladen eingebaut werden.



Auffangwannen
Die Auffangwannen sind nach StawaR dicht geschweisst und besitzen ein Prüfungszeugnis.



Kannenboden
Der Kannenboden besitzt eine Griffpartie links und rechts und eine mittige Anschlagleiste. Er ist nur 27 E (451 mm) tief, damit im vorderen Bereich Platz für den Kanisterhahn bleibt.



Unterbauwanne Flüssigkeitsschrank
Die Unterbauwanne des Flüssigkeitsschrankes ist nach Wasserhaushaltsgesetz § 19/StawaR dicht verschweisst und besitzt ein Prüfzeugnis. Das Fassungsvermögen beträgt 40 l.

Vorteile

- Natürliche Belüftung durch Lochfelder
- Direkter Zugriff auf das gesamte Lagergut
- Individuelle Ausstattungs- und Verstellmöglichkeiten der Wannen und Schubladen
- Hochwertige, verschweisste Stahlblechkonstruktion
- Schliesssystem Key Lock
- 12 Standardfarben ohne Aufpreis und 12 optionale Farben (siehe Seite 29)

www.lista.com © 2014

Die Lista Umwelt- und Flüssigkeitsschränke bieten sicheren und stabilen Lagerraum für unsere Chemikalien.





Farben
Schränke in 12 Standardfarben und 12 weiteren Farben mit Aufpreis erhältlich. Bei Bestellung den gewünschten dreistelligen Farbcode (anstelle XXX) einsetzen. Wunschfarben auf Anfrage.



Farb-Informationen siehe Ausklappseite

10 Years Guarantee

© 2014 www.lista.com

Vorkonfigurierte Umweltschränke
mit Vollblech-Türen

T 500 mm



Art.-Nr. **60.474.030**
Resedagrün, RAL 6011

Merkmale

Umwelt- und Flüssigkeitsschränke:

- Vollblech-Türen, einschlagend, aus einem Stück gekantet
- Türen schliessen bündig mit dem Schrankgehäuse ab, Öffnungswinkel ca. 115 Grad
- Max. Tragkraft: Gehäuse 500 kg, Wannen 100 kg (bei Umweltschränken), Kannenböden 200 kg (bei Flüssigkeitsschränken)
- Key Lock als Klappschloss (verschiedenschliessend); weitere Schliessmöglichkeiten siehe individuelle Konfiguration
- Strapazierfähige Pulverlackierung

Ausführungsvielfalt

Umweltschränke:

- Gehäusehöhen: 1000, 1950 mm;
  Gehäusebreite: 1000 mm;
  Gehäusetiefe: 500 mm
- Schrankzubehör: Auffangwannen, Befestigungsset, Verschraubung/ Bodenverankerung

Flüssigkeitsschränke:

- Gehäusehöhe: 1450 mm;
  Gehäusebreite: 717 mm;
  Gehäusetiefe: 753 mm
- Schrankzubehör: Kannenboden, Unterbauwanne, Auffangwanne, Kanister, Verschraubung/ Bodenverankerung

H 1000 mm



2 Wannen
20 l
20 l

Schrank mit 2 Vollblech-Türen

B mm	kg		Türlagerung	Art.-Nr.	
1000	100	Key Lock	Scharnier	**60.473.XXX**	

H 1950 mm



4 Wannen
20 l
20 l
20 l
20 l

Schrank mit 2 Vollblech-Türen

B mm	kg		Türlagerung	Art.-Nr.	
1000	100	Key Lock	Scharnier	**60.474.XXX**	

www.lista.com © 2014

Schrankgehäuse, Flügeltüren, Zubehör
mit Key Lock

B → 1000 mm



Gehäuse für Umweltschränke
Die Umweltschrankgehäuse sind aus hochwertigem Stahlblech verschweisst. Einhängeleisten mit einer Teilung 25 : 25 mm ermöglichen wahlweise den Einbau von Auffangwannen. Das Schrankgehäuse ist für die seitliche Verschraubung und für die Bodenverankerung vorbereitet.

Flügeltüren für Umweltschränke
Die Flügeltüren sind einschlagend, mehrfach gekantet und mit Lochfeldern zur natürlichen Belüftung ausgestattet. Die Türen schliessen bündig mit dem Schrankgehäuse ab. Der Öffnungswinkel beträgt ca. 115 Grad. Die zweiflügeligen Türen besitzen eine Aussparung für Key Lock.



Farb-Informationen siehe Ausklappseite

H ↑ Gehäuse für Umweltschränke mm	1000		1950	
Lichte Höhe mm	885		1835	
T → mm	Art.-Nr.		Art.-Nr.	
500	57.613.XXX		57.619.XXX	
Flügeltür-Satz für Key Lock				
2 Türen **exkl.** Klappschloss **verschiedenschliessend**	62.023.XXX		62.024.XXX	
● Klappschloss (Nummer nach Zufallsprinzip)	49.060.000		49.060.000	
2 Türen **exkl.** Klappschloss **gleichschliessend**	62.023.XXX		62.024.XXX	
+ Klappschloss 2C____ (Nummer nach Wahl)	49.067.000		49.067.000	
Direkt verfügbare Klappschlösser mit vordefinierter Nummer siehe Seite 523				
2 Türen **exkl.** Klappschloss **Hauptschliessanlage**	62.023.XXX		62.024.XXX	
+ Klappschloss zu Hauptschliessanlage	49.068.000		49.068.000	
● Hauptschlüssel (registrierte Anlage)	20.040.000		20.040.000	

+ Bei Nachbestellung bestehende Zylindernummer angeben ● Für den Betrieb erforderlich

Farben
Gehäuse und Türen in 12 Standardfarben und 12 weiteren Farben mit Aufpreis erhältlich. Bei Bestellung den gewünschten dreistelligen Farbcode (anstelle XXX) einsetzen. Wunschfarben auf Anfrage.



Schliesssysteme siehe Seite 24

Auffangwanne mit Befestigungsset
Flüssigkeitsdicht verschweisst. Ausführung nach Wasserhaushaltsgesetz § 19 / StawaR. Die Auffangwanne besitzt ein entsprechendes Typenschild sowie eine Prüfbescheinigung. Einschliesslich Befestigungsset und Bodenträger. Ausführung: Stahlblech, Oberfläche verzinkt. Materialstärke: 3 mm.

Für Schrankbreite mm	Für Schranktiefe mm	Wannenmasse (B x T x H) mm	Volumen Wanne Liter	Art.-Nr.	
1000	500	982 x 445 x 70	20	**60.475.000**	



Verschraubung / Bodenverankerung
Die Schrankgehäuse sind für die seitliche Verschraubung und für die Bodenverankerung vorbereitet.

Ausführung	Art.-Nr.	
Kippsicherung zu Umweltschrank (Bodenverankerung)	**90.177.000**	

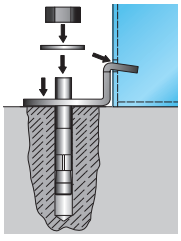

© 2014 www.lista.com

Vorkonfigurierte Flüssigkeitsschränke
mit Vollblech-Türen

T 753 mm

H 1450 mm



2 Kannenböden

8 Kanister
à 25 l

1 Auffangwanne

Schrank mit 2 Vollblech-Türen

B mm	kg		Türlagerung	Art.-Nr.	
717	200	Key Lock	Drehbolzen	71.460.XXX	



3 Kannenböden

10 Kanister
à 10 l

4 Kanister
à 25 l

1 Auffangwanne

Schrank mit 2 Vollblech-Türen

B mm	kg		Türlagerung	Art.-Nr.	
717	200	Key Lock	Drehbolzen	71.461.XXX	



Art.-Nr. **71.461.010**
Lichtblau, RAL 5012



1 Schublade
100 mm

2 Kannenböden

5 Kanister
à 10 l

4 Kanister
à 25 l

1 Auffangwanne

Schrank mit 2 Vollblech-Türen

B mm	kg		Türlagerung	Art.-Nr.	
717	200	Key Lock	Drehbolzen	71.462.XXX	

i Tipp



Gesetzliche Vorschriften und Verordnungen beachten!
In die Kanister dürfen nur säure- und laugenfreie Flüssigkeiten, Öle und Fette mit einem Flammpunkt über 55 Grad Celsius eingefüllt werden. Max. Umgebungstemperatur 40 Grad Celsius. Für spezielle Anwendungen und weitere Angaben rufen Sie uns bitte an.

www.lista.com © 2014



Schrankgehäuse und Flügeltüren
mit Key Lock oder Code Lock

B → 717 mm

Gehäuse für Flüssigkeitsschränke
Die Flüssigkeitsschrankgehäuse sind aus hochwertigem Stahlblech verschweisst und mit Einzelschubladensperre und Transportsicherung ausgestattet. Vertikale Stützen mit einer Teilung 25 : 25 mm ermöglichen wahlweise den Einbau von Schubladen und Kannenböden. Das Schrankgehäuse ist für die seitliche Verschraubung und für die Bodenverankerung vorbereitet.

Flügeltüren für Flüssigkeitsschränke
Die vorgebauten Flügeltüren aus Stahlblech sind zweiflügelig mit 2-Punkt-Verschluss und mit einer Aussparung für Key Lock versehen. Der Öffnungswinkel beträgt maximal 235 Grad.





Gehäuse für 2 Flügeltüren

H → Gehäuse Flüssigkeitsschränke mm		1450
Lichte Höhe mm		1350
T → mm	Ausführung	Art.-Nr.
753		71.450.XXX
Flügeltür-Satz für Key Lock		
2 Türen **exkl.** Klappschloss **verschiedenschliessend**	Vollblech	12.615.XXX
	Sichtfenster	71.452.XXX
● Klappschloss (Nummer nach Zufallsprinzip)		49.060.000
2 Türen **exkl.** Klappschloss **gleichschliessend**	Vollblech	12.615.XXX
	Sichtfenster	71.452.XXX
+ Klappschloss 2C____ (Nummer nach Wahl)		49.067.000
Direkt verfügbare Klappschlösser mit vordefinierter Nummer siehe unten*		
2 Türen **exkl.** Klappschloss **Hauptschliessanlage**	Vollblech	12.615.XXX
	Sichtfenster	71.452.XXX
+ Klappschloss zu Hauptschliessanlage		49.068.000
● Hauptschlüssel (registrierte Anlage)		20.040.000
Flügeltür-Satz für Code Lock		
2 Türen **exkl.** Klappschloss	Vollblech	12.615.XXX
	Sichtfenster	71.452.XXX
● Elektr. Schliessung per Zahlencode		49.070.000

+ Bei Nachbestellung bestehende Zylindernummer angeben ● Für den Betrieb erforderlich



* Klappschloss 2C mit vordefinierter Nummer

Lagerhaltig	Art.-Nr.
Klappschloss 2C **1**	49.061.000
Klappschloss 2C **2**	49.062.000
Klappschloss 2C **3**	49.063.000
Klappschloss 2C **4**	49.064.000
Klappschloss 2C **5**	49.065.000
Klappschloss 2C **6**	49.066.000



Farben
Gehäuse und Türen in 12 Standardfarben und 12 weiteren Farben mit Aufpreis erhältlich. Bei Bestellung den gewünschten dreistelligen Farbcode (anstelle XXX) einsetzen. Wunschfarben auf Anfrage.

Farb-Informationen siehe Ausklappseite

© 2014 www.lista.com

Schrankzubehör Flüssigkeitsschränke
Schubladen, Kannenboden, Unterbau-/Auffangwanne, Kanister




Schubladen

Die Schubladen besitzen einen Vollauszug und sind wahlweise mit einer Schubladen-Tragkraft von 75 kg oder 200 kg verfügbar. Optional hat man die Möglichkeit, zwischen einer Standardausführung ohne Schubladen-Sicherung oder mit Einzelsicherung rechts zu wählen.



H mm	50	75
Nutzhöhe mm	32,5	57,5
Mantelhöhe mm	28,5	49
Tragkraft 75	Art.-Nr.	Art.-Nr.
Standard	72.057.XXX	72.058.XXX
Einzelsicherung rechts	72.167.XXX	72.168.XXX
Tragkraft 200		Art.-Nr.
Standard	-	72.059.XXX
Einzelsicherung rechts	-	72.169.XXX



Kannenboden

Zur Aufnahme der Kanister. Mit Vollauszug. Ausführung: Stahlblech.
Farbe: Grau, NCS S 4502-B.

Einbauhöhe mm	Nutzbreite mm	Nutztiefe mm	kg	Art.-Nr.
100	612	459	200	**71.465.000**



Unterbauwanne

Als Tropffang mit verzinkter Gitterrostauflage (30 x 30 mm) im vorderen Bereich. Öl- und wasserdicht verschweisst gemäss Wasserhaushaltsgesetz § 19/StawaR (mit entsprechendem Typenschild sowie Prüfbescheinigung). Ausführung: Stahlblech St 37-2, Gitterrost verzinkt.
Farbe: Unterbau Anthrazit, RAL 7016.

Breite mm	Tiefe mm	Höhe mm	Fassungsvolumen Liter	Art.-Nr.
720	752 + 400	302/81	40	**14.995.000**



Auffangwanne

Auffangwanne mit Auflagenwinkelpaar, Ausführung: Stahlblech, Oberfläche verzinkt. Materialstärke: 3 mm. Flüssigkeitsdicht verschweisst gemäss Wasserhaushaltsgesetz § 19/StawaR (mit entsprechendem Typenschild sowie Prüfbescheinigung).

Breite mm	Tiefe mm	Höhe mm	Fassungsvolumen Liter	Art.-Nr.
651	620	100	40	**71.466.000**

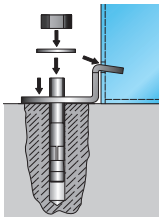

Verschraubung/Bodenverankerung

Die Schrankgehäuse sind für die seitliche Verschraubung und für die Bodenverankerung vorbereitet.

Ausführung	Art.-Nr.
Kippsicherung zu Flüssigkeitsschrank (Bodenverankerung)	**12.042.000**

www.lista.com © 2014

612 x 612 mm








	100	125	150	200	250	300
	82,5	107,5	132,5	182,5	232,5	282,5
	76	76	126	176	226	276
	Art.-Nr.	Art.-Nr.	Art.-Nr.	Art.-Nr.	Art.-Nr.	Art.-Nr.
	72.060.XXX	**72.062.**XXX	**72.064.**XXX	**72.066.**XXX	**72.068.**XXX	**72.070.**XXX
	72.170.XXX	**72.172.**XXX	**72.174.**XXX	**72.176.**XXX	**72.178.**XXX	**72.180.**XXX
	Art.-Nr.	Art.-Nr.	Art.-Nr.	Art.-Nr.	Art.-Nr.	Art.-Nr.
	72.061.XXX	**72.063.**XXX	**72.065.**XXX	**72.067.**XXX	**72.069.**XXX	**72.071.**XXX
	72.171.XXX	**72.173.**XXX	**72.175.**XXX	**72.177.**XXX	**72.179.**XXX	**72.181.**XXX

Kanister mit Ausgusshahn Messing

Ausgerüstet mit Schraubdeckel. Sieb im Einfüllstutzen. Ausgusshahn aus Messing mit Dichtung.
Ausführung: NDPE-Kunststoff, transparent. Garantiezeit Kanister: 2 Jahre.

Breite mm	Tiefe mm	Höhe mm	Fassungsvermögen Liter	Art.-Nr.	
120	440	270	10	**14.988.000**	
150	440	490	25	**14.989.000**	



Kanister mit Ausgusshahn NDPE

Ausgerüstet mit Schraubdeckel. Sieb im Einfüllstutzen. Ausgusshahn aus NDPE mit Dichtung.
Ausführung: NDPE-Kunststoff, transparent. Garantiezeit Kanister: 2 Jahre.

Breite mm	Tiefe mm	Höhe mm	Fassungsvermögen Liter	Art.-Nr.	
120	440	270	10	**14.996.000**	
150	440	490	25	**14.997.000**	



@ Lista online

Das gesamte Lista Sortiment bietet unzählige Lösungen für Ihre individuellen Anforderungen. Das Online-Kompendium 2, den Lista Konfigurator sowie Lista Script finden Sie hier:

www.lista.com



Einteilungsmaterial
siehe ab Seite 706

© 2014 www.lista.com



Schwerlastschränke
Stark genug für Schwergewichte

Lista Schwerlastschränke eignen sich zur Lagerung von schweren Materialien auf Verstellböden, Auszugböden und in Schubladen. Ob mit Einschwenktüren, Flügeltüren, Vertikalrollladen oder in offener Bauweise – alle gängigen Zugriffsschutzlösungen sind möglich. Transparenz im Lager mit gleichzeitigem Zugriffsschutz lässt sich durch Einschwenktüren oder Flügeltüren mit Sichtfensterausschnitt realisieren.



Hohe Gehäusestabilität
Durch die verschweisste Stahlblechkonstruktion mit integriertem Tragsäulensystem wird eine hohe Stabilität in Schwerlastausführung erzielt.



Schubladen
Die Schubladen der Schwerlastschränke verfügen über eine Tragfähigkeit von 200 kg. Das vielfältige Schubladen-Einteilungsmaterial erlaubt eine Unterteilung, die perfekt auf die zu lagernden Teile abgestimmt ist.



Option Einschwenktüren
Die Schwerlastschränke sind auch mit Einschwenktüren lieferbar. Der Türflügel verschwindet beim Öffnen im Gehäuse und ermöglicht einen optimalen Zugriff auf das gesamte Lagergut.

Vorteile

- Türen mit bedienerfreundlichem Klappschloss, vielen Zugriffsschutzmöglichkeiten und in optionaler Ausführung mit Sichtfenstern zur Erhöhung der Transparenz im Lager
- Individuelle Ausstattungs- und Verstellmöglichkeiten mit Verstellböden, Auszugböden und Schubladen
- Kompatibilität der Auszugböden und Schubladen zu Lista Schubladen-Schrank- und Lista Schubladen-Regalsystemen
- Kippsicherung durch Einzelauszugsperre bei Schränken mit Einschwenktüren
- Wahlweise Schliesssystem Key Lock oder Code Lock
- Elektronische Schliessung mittels RFID-Transponder auf Anfrage

Lista online

Das gesamte Lista Sortiment bietet unzählige Lösungen für Ihre individuellen Anforderungen. Das Online-Kompendium 2, den Lista Konfigurator sowie Lista Script finden Sie hier:

www.lista.com

Die Lista Schwerlastschränke bieten höchste Stabilität mit einer Tragkraft von 1500 kg pro Gehäuse. Die zahlreichen Verstell- und Konfigurationsmöglichkeiten machen den Schrank zu einem starken Allrounder.



Farben
Schränke in 12 Standardfarben und 12 weiteren Farben mit Aufpreis erhältlich. Bei Bestellung den gewünschten dreistelligen Farbcode (anstelle XXX) einsetzen. Wunschfarben auf Anfrage.

Farb-Informationen siehe Ausklappseite



© 2014 www.lista.com

Vorkonfigurierte Schränke
mit einschwenkbaren Vollblech- oder Sichtfenster-Türen



Art.-Nr. **59.553.010**
Lichtblau, RAL 5012



Art.-Nr. **59.543.070**
Rubinrot, RAL 3003
(exklusive Einteilungsmaterial)

Merkmale

- Schrankgehäuse offen, mit Einschwenktüren, Flügeltüren, oder Rollladen
- Flügeltüren einschlagend, aus einem Stück gekantet, mit Drehbolzenlagerung
- Einschwenktüren, aus einem Stück gekantet, mit Scharnierlagerung
- Rollladenfarbe: ähnlich Lichtgrau, RAL 7035; Schubladen- und Auszugbödenfarbe: Grau, NCS 4502-B
- Höchste max. Tragkraft: Gehäuse 1500 kg, Verstellböden 160 kg, Schubladen und Auszugböden 200 kg
- Wahlweise Key Lock (verschiedenschliessend) oder Code Lock; weitere Schliessmöglichkeiten siehe individuelle Konfiguration
- Strapazierfähige Pulverlackierung

Ausführungsvielfalt

- Gehäusehöhe: 1950 mm;
  Gehäusebreiten: 1100, 1146 mm;
  Gehäusetiefen: 641, 690 mm
- Schrankzubehör: Verstellböden, Fachtrennwände, Schubladen, Auszugböden, Untergestell
- Einteilungsmaterial-Sets für Schubladen





www.lista.com © 2014



54 x 27 E

H 1950 mm

B 1146 mm





4 Verstell-böden





2 Verstell-böden

2 Schubladen 75 mm 75 mm

1 Schublade 150 mm

2 Auszug-böden

T mm	kg		Türlagerung	Art.-Nr.	
Schränke mit 2 Vollblech-Einschwenktüren					
690	160	Key Lock	Scharnierbügel	**59.541.**XXX	
690	160	Code Lock	Scharnierbügel	**59.564.**XXX	
Schränke mit 2 Sichtfenster-Einschwenktüren					
690	160	Key Lock	Scharnierbügel	**59.540.**XXX	
690	160	Code Lock	Scharnierbügel	**59.565.**XXX	

T mm	kg		Türlagerung	Art.-Nr.	
Schränke mit 2 Vollblech-Einschwenktüren					
690	200/160	Key Lock	Scharnierbügel	**59.543.**XXX	
690	200/160	Code Lock	Scharnierbügel	**59.552.**XXX	
Schränke mit 2 Sichtfenster-Einschwenktüren					
690	200/160	Key Lock	Scharnierbügel	**59.542.**XXX	
690	200/160	Code Lock	Scharnierbügel	**59.553.**XXX	

kg 200 Schubladen / Auszugböden

kg 160 Verstellböden



© 2014 www.lista.com

Schrankgehäuse und Einschwenktüren
mit Key Lock oder Code Lock

B → 1146 mm

Schrankgehäuse
Das Schrankgehäuse ist aus hochwertigem Stahlblech verschweisst, und besitzt einen stabilen Aufbau. Ein integriertes Tragsäulensystem ermöglicht eine Inneneinrichtung mit der Teilung 25 : 25 mm. Ein Einbau von Verstellböden, Schubladen und/oder Auszugböden wird somit möglich. Eine Kippsicherung wird durch die Einzelauszugsperre gewährleistet.

Einschwenktüren
Die in den Gehäusekörper einschwenkbaren, mehrfach gekanteten Stahlblechtüren mit Scharnierbügeln sind wahlweise aus Vollblech oder mit Sichtfensterfüllung erhältlich. Der Schwenkbereich beträgt 90 Grad. Der Überstand der Türen im offenen Zustand beträgt 85 mm. Die Einschwenktüren sind mit einer Aussparung für Key Lock oder Code Lock vorbereitet.



Max. Einbauhöhe für Schubladen und Auszugböden: 1400 mm der Gehäuseöffnung.



Gehäuse für 2 Einschwenktüren

H → Gehäuse	mm		1950
	Lichte Höhe mm		1830
T →	**mm**	Ausführung	Art.-Nr.
	690	-	**59.544.XXX**
Einschwenktür-Satz für Key Lock			
2 Türen **exkl.** Klappschloss **verschiedenschliessend**		Vollblech	**59.532.XXX**
		Sichtfenster	**59.535.XXX**
● Klappschloss (Nummer nach Zufallsprinzip)		-	**49.060.000**
2 Türen **exkl.** Klappschloss **gleichschliessend**		Vollblech	**59.532.XXX**
		Sichtfenster	**59.535.XXX**
+ Klappschloss 2C____ (Nummer nach Wahl)		-	**49.067.000**
Direkt verfügbare Klappschlösser mit vordefinierter Nummer siehe unten*			
2 Türen **exkl.** Klappschloss **Hauptschliessanlage**		Vollblech	**59.532.XXX**
		Sichtfenster	**59.535.XXX**
+ Klappschloss zu Hauptschliessanlage		-	**49.068.000**
● Hauptschlüssel (registrierte Anlage)		-	**20.040.000**
Einschwenktür-Satz für Code Lock			
2 Türen **exkl.** Klappschloss		Vollblech	**59.532.XXX**
		Sichtfenster	**59.535.XXX**
● Klappschloss mit Code Lock		-	**49.070.000**

\+ Bei Nachbestellung bestehende Zylindernummer angeben ● Für den Betrieb erforderlich





Farben
Gehäuse und Türen in 12 Standardfarben und 12 weiteren Farben mit Aufpreis erhältlich. Bei Bestellung den gewünschten dreistelligen Farbcode (anstelle XXX) einsetzen. Wunschfarben auf Anfrage.

Farb-Informationen siehe Ausklappseite

* Klappschloss 2C mit vordefinierter Nummer

Lagerhaltig	Art.-Nr.
Klappschloss 2C **1**	**49.061.000**
Klappschloss 2C **2**	**49.062.000**
Klappschloss 2C **3**	**49.063.000**
Klappschloss 2C **4**	**49.064.000**
Klappschloss 2C **5**	**49.065.000**
Klappschloss 2C **6**	**49.066.000**

www.lista.com © 2014

Schrankzubehör
für Schränke mit Einschwenktüren

Verstellboden
Verstellboden inklusive 4 Bodenträger. Ausführung: Stahlblech, verzinkt. Längsseiten um 4 x 90 Grad gekantet. 33 mm stark bei Tragfähigkeit 160 kg.

B → 1146 mm Für Gehäuse 1146 mm breit mit Einschwenktüren.

Für Schranktiefe mm	Nutztiefe mm	Nutzbreite mm	kg	Ausführung	Art.-Nr.	
690	500	966	160	mit hinterem Anschlag	**59.545.000**	



Trennwände für Verstellböden
Zur Unterteilung von Verstellböden. Die Trennwände werden zwischen 2 übereinander eingehängte Verstellböden gesteckt. Die Höhe der Trennwände ist vom Abstand der Verstellböden abhängig. Verwendung nur zwischen 2 Verstellböden möglich. Ausführung: Stahlblech, lackiert. Farbe: Lichtgrau, RAL 7035.

Bodentiefe mm	Bodenabstand OK-OK* mm	Nutzhöhe mm	Art.-Nr.	
500	225	179	**59.415.000**	
500	375	329	**59.416.000**	

* Abstand Verstellböden Oberkante-Oberkante.



Schubladen
Vollauszug mit Kugellager, inklusive Führungsschienen. Die Schubladen-Wände sind innen allseitig mit einem Schlitzraster in Einheiten (E) von 17 mm versehen, der Schubladen-Boden ist gelocht, was eine individuelle Unterteilung ermöglicht. Die Fronten sind mit durchgehenden Griffleisten mit integrierten Etikettenleisten und Klarsichtabdeckungen versehen. Etikettenbögen – mittels Lista Script Beschriftungssystem beschriftbar – sind separat beigefügt. Ausführung: Stahlblech. Farbe: Grau, NCS 4502-B.

T ↗ 690 mm Für Gehäuse 690 mm tief mit Einschwenktüren.

Für Schrankbreite mm	Nutzbreite mm	Nutztiefe mm	Fronthöhe mm	Nutzhöhe mm	kg	Art.-Nr.	
1146	918	459	75	57,5	200	**85.700.080**	
1146	918	459	100	82,5	200	**85.701.080**	
1146	918	459	150	132,5	200	**85.702.080**	
1146	918	459	200	182,5	200	**85.703.080**	

Achtung: Maximale Einbauhöhe beachten.



Passendes Einteilungsmaterial siehe Seite 716

Auszugboden
Vollauszug mit Kugellager, inklusive Führungsschienen.
Für die Lagerung von schweren Einzelteilen. Durch die eingelegten Lamellen kann das Lagergut flächenbündig mit der Griffleiste gelagert und herausgezogen werden. Die Konstruktion entspricht einer Schublade 75 mm mit einer Front 50 mm hoch. Griffleisten mit integrierten Etikettenleisten und Klarsichtabdeckungen versehen. Etikettenbögen – mittels Lista Script Beschriftungssystem beschriftbar – sind separat beigefügt. Ausführung: Stahlblech. Ausführung Lamellen: Stahlblechprofil, sendzimirverzinkt. Farbe: Grau, NCS 4502-B.

T ↗ 690 mm Für Gehäuse 690 mm tief mit Einschwenktüren.

Für Schrankbreite mm	Nutzbreite mm	Nutztiefe mm	Fronthöhe mm	Nutzhöhe mm	kg	Art.-Nr.	
1146	918	459	75	-	200	**85.704.080**	

Achtung: Maximale Einbauhöhe beachten.



Untergestell
Wird mit dem Gehäuseboden verschraubt. Zur Aufnahme und zum Transport des Schrankes z. B. mit einem Stapler. Ausführung: verschweisste Profistahl-Konstruktion. Inklusive Befestigungsmaterial. Farbe: Anthrazitgrau, RAL 7016.

Breite mm	Tiefe mm	Höhe mm	kg	Art.-Nr.	
1144	688	150	1500	**59.412.000**	



© 2014 www.lista.com

Vorkonfigurierte Schränke
offen, mit Vollblech- oder Sichtfenster-Flügeltüren

B → 1100 mm



4 Verstellböden

T → mm	kg		Türlagerung	Art.-Nr.
Schrank offen				
641	160	-	-	**98.080.**XXX



3 Verstellböden

1 Schublade
100 mm

1 Schublade
150 mm

T → mm	kg		Türlagerung	Art.-Nr.
Schrank offen				
641	200/160	-	-	**98.084.**XXX

kg 200 Schubladen kg 160 Verstellböden



4 Verstellböden

2 Schubladen
100 mm
100 mm

T → mm	kg		Türlagerung	Art.-Nr.
Schrank offen				
641	200/160	-	-	**98.088.**XXX

kg 200 Schubladen kg 160 Verstellböden



2 Verstellböden

2 Schubladen
100 mm
100 mm

2 Schubladen
150 mm
150 mm

1 Auszugboden

T → mm	kg		Türlagerung	Art.-Nr.
Schrank offen				
641	200/160	-	-	**98.092.**XXX

kg 200 Schubladen / Auszugböden kg 160 Verstellböden





www.lista.com © 2014



H 1950 mm

B 1100 mm





4 Verstellböden

T mm	kg		Türlagerung	Art.-Nr.	

Schränke mit 2 Vollblech-Flügeltüren

641	160	Key Lock	Drehbolzen	**98.081.**XXX	
641	160	Code Lock	Drehbolzen	**98.100.**XXX	

Schränke mit 2 Sichtfenster-Flügeltüren

641	160	Key Lock	Drehbolzen	**98.082.**XXX	
641	160	Code Lock	Drehbolzen	**98.101.**XXX	





3 Verstellböden

1 Schublade
100 mm

1 Schublade
150 mm

T mm	kg		Türlagerung	Art.-Nr.	

Schränke mit 2 Vollblech-Flügeltüren

641	200/160	Key Lock	Drehbolzen	**98.085.**XXX	
641	200/160	Code Lock	Drehbolzen	**98.102.**XXX	

Schränke mit 2 Sichtfenster-Flügeltüren

641	200/160	Key Lock	Drehbolzen	**98.086.**XXX	
641	200/160	Code Lock	Drehbolzen	**98.103.**XXX	

kg 200 Schubladen kg 160 Verstellböden





4 Verstellböden

2 Schubladen
100 mm
100 mm

T mm	kg		Türlagerung	Art.-Nr.	

Schränke mit 2 Vollblech-Flügeltüren

641	200/160	Key Lock	Drehbolzen	**98.089.**XXX	
641	200/160	Code Lock	Drehbolzen	**98.105.**XXX	

Schränke mit 2 Sichtfenster-Flügeltüren

641	200/160	Key Lock	Drehbolzen	**98.090.**XXX	
641	200/160	Code Lock	Drehbolzen	**98.106.**XXX	

kg 200 Schubladen kg 160 Verstellböden





2 Verstellböden

2 Schubladen
100 mm
100 mm

2 Schubladen
150 mm
150 mm

1 Auszugboden

T mm	kg		Türlagerung	Art.-Nr.	

Schränke mit 2 Vollblech-Flügeltüren

641	200/160	Key Lock	Drehbolzen	**98.093.**XXX	
641	200/160	Code Lock	Drehbolzen	**98.107.**XXX	

Schränke mit 2 Sichtfenster-Flügeltüren

641	200/160	Key Lock	Drehbolzen	**98.094.**XXX	
641	200/160	Code Lock	Drehbolzen	**98.108.**XXX	

kg 200 Schubladen / Auszugböden kg 160 Verstellböden

© 2014 www.lista.com

Vorkonfigurierte Schränke
mit Rollladen

B → 1100 mm



4 Verstellböden

T → mm	kg		Türlagerung	Art.-Nr.	
Schrank mit Rollladen					
641	160	Key Lock	-	**98.083.**XXX	



3 Verstellböden

1 Schublade
100 mm

1 Schublade
150 mm

T → mm	kg		Türlagerung	Art.-Nr.	
Schrank mit Rollladen					
641	200/160	Key Lock	-	**98.087.**XXX	

kg 200 Schubladen kg 160 Verstellböden





Art.-Nr. **98.091.100**
Signalblau, RAL 5005

@ Lista online

Das gesamte Lista Sortiment bietet unzählige Lösungen für Ihre individuellen Anforderungen. Das Online-Kompendium 2, den Lista Konfigurator sowie Lista Script finden Sie hier:

www.lista.com



www.lista.com © 2014

54 x 27 E

H 1950 mm

B 1100 mm



4 Verstellböden

2 Schubladen
100 mm
100 mm

T mm	kg		Türlagerung	Art.-Nr.	
Schrank mit Rollladen					
641	200/160	Key Lock	-	**98.091.**XXX	

kg 200 Schubladen kg 160 Verstellböden



2 Verstellböden

2 Schubladen
100 mm
100 mm

2 Schubladen
150 mm
150 mm

1 Auszugboden

T mm	kg		Türlagerung	Art.-Nr.	
Schrank mit Rollladen					
641	200/160	Key Lock	-	**98.095.**XXX	

kg 200 Schubladen / Auszugböden kg 160 Verstellböden



Art.-Nr. **98.091.010**
Lichtblau, RAL 5012
(exklusive Einteilungsmaterial)

i Tipp



Schwerlastschränke mit Rollladen
Besonders bei engen Raumverhältnissen eignen sich die Schwerlastschränke mit Rollladen. Mit einfachen Handgriffen hat man Zugriff auf die gesamte Lagerfläche, ohne dass Türen in den Gangbereich ragen. Die Schubladen können individuell mit dem passenden Einteilungsmaterial ausgestattet werden.

© 2014 www.lista.com

Schrankgehäuse mit Flügeltüren oder Rollladen
mit Key Lock oder Code Lock

B → 1100 mm

Schrankgehäuse
Das Schrankgehäuse ist aus hochwertigem Stahlblech verschweisst, und besitzt einen stabilen Aufbau. Ein integriertes Tragsäulensystem ermöglicht eine Inneneinrichtung mit der Teilung 25 : 25 mm.

Flügeltüren
Die Türen sind wahlweise in Vollblech oder mit Sichtfenstern verfügbar. Sie sind mehrfach gekantet, einschlagend und mit dem Schrankgehäuse bündig abschliessend. Die Lagerung der Türen erfolgt mit Drehbolzen. Der Öffnungswinkel beträgt ca. 115 Grad. Die Flügeltüren sind zum Einbau von Key Lock und Code Lock vorbereitet.

Rollladen
Die Aufrollautomatik des Rollladens ist so ausgelegt, dass er leicht nach oben und unten geschoben werden kann und in jeder Höhe ohne Arretierung stehen bleibt. Der Rollladen ist für die Schliessung Key Lock vorbereitet und in der Farbe ähnlich Lichtgrau, RAL 7035 erhältlich. Die Schliessleiste ist farbvariabel.







Max. Einbauhöhe für Schubladen und Auszugböden: 1400 mm der Gehäuseöffnung.



Gehäuse für 2 Flügeltüren / Rollladen

H Gehäuse mm		1950
Lichte Höhe mm		Flügeltür 1790 / Rollladen 1640
T mm	Ausführung	Art.-Nr.
641	-	**98.096.XXX**

Flügeltür-Satz und Rollladen für Key Lock

2 Türen / Rollladen **exkl.** Klappschloss bzw. Schiebegriff-Zylinder **verschiedenschliessend**		Vollblech	**62.031.XXX**
		Sichtfenster	**62.032.XXX**
		Rollladen	**98.097.XXX**
● Klappschloss (Nummer nach Zufallsprinzip)		für Flügeltür	**49.060.000**
● Schiebegriff-Zylinder (Nummer nach Zufallsprinzip)		für Rollladen	**62.062.000**
2 Türen / Rollladen **exkl.** Klappschloss bzw. Schiebegriff-Zylinder **gleichschliessend**		Vollblech	**62.031.XXX**
		Sichtfenster	**62.032.XXX**
		Rollladen	**98.097.XXX**
+ Klappschloss 2C____ (Nummer nach Wahl)		für Flügeltür	**49.067.000**
Direkt verfügbare Klappschlösser mit vordefinierter Nummer siehe Seite 530			
Schiebegriff-Zylinder 2C____ (Nummer nach Wahl)		für Rollladen	**62.072.000**
+ Schiebegriff-Zylinder 2C **1** (Nummer vordefiniert)		für Rollladen	**62.071.000**
2 Türen / Rollladen **exkl.** Klappschloss bzw. Schiebegriff-Zylinder **Hauptschliessanlage**		Vollblech	**62.031.XXX**
		Sichtfenster	**62.032.XXX**
		Rollladen	**98.097.XXX**
+ Klappschloss zu Hauptschliessanlage		für Flügeltür	**49.068.000**
+ Schiebegriff-Zylinder (Nummer nach Wahl)		für Rollladen	**62.076.000**
● Hauptschlüssel (registrierte Anlage)			**20.040.000**

Flügeltür-Satz für Code Lock

2 Türen **exkl.** Klappschloss		Vollblech	**62.031.XXX**
		Sichtfenster	**62.032.XXX**
● Klappschloss mit Code Lock			**49.070.000**

\+ Bei Nachbestellung bestehende Zylindernummer angeben ● Für den Betrieb erforderlich

www.lista.com © 2014

Schrankzubehör
für Schränke offen, mit Flügeltüren oder Rollladen

Verstellboden glatt
Verstellboden inklusive 4 Bodenträger. Ausführung: Stahlblech, verzinkt. Längsseiten um 4 x 90 Grad gekantet. 35 mm stark bei Tragfähigkeit 160 kg.

B → 1100 mm Für Gehäuse 1100 mm breit offen, mit Flügeltüren oder Rollladen.

Für Schranktiefe mm	Nutztiefe mm	Nutzbreite mm	kg	Ausführung	Art.-Nr.	
641	549	967	160	-	**98.098.000**	



Schubladen
Vollauszug mit Kugellager, inklusive Führungsschienen. Die Schubladen-Wände sind innen allseitig mit einem Schlitzraster in Einheiten (E) von 17 mm versehen, der Schubladen-Boden ist gelocht, was eine individuelle Unterteilung ermöglicht. Die Fronten sind mit durchgehenden Griffleisten mit integrierten Etikettenleisten und Klarsichtabdeckungen versehen. Etikettenbögen – mittels Lista Script Beschriftungssystem beschriftbar – sind separat beigefügt. Ausführung: Stahlblech. Farbe: Grau, NCS 4502-B.

T ↗ 641 mm Für Gehäuse 641 mm tief offen, mit Flügeltüren oder Rollladen.

Für Schrankbreite mm	Nutzbreite mm	Nutztiefe mm	Fronthöhe mm	Nutzhöhe mm	kg	Art.-Nr.	
1100	918	459	75	57,5	200	**85.700.080**	
1100	918	459	100	82,5	200	**85.701.080**	
1100	918	459	150	132,5	200	**85.702.080**	
1100	918	459	200	182,5	200	**85.703.080**	



Auszugboden
Vollauszug mit Kugellager, inklusive Führungsschienen.
Für die Lagerung von schweren Einzelteilen. Durch die eingelegten Lamellen kann das Lagergut flächenbündig mit der Griffleiste gelagert und herausgezogen werden. Die Konstruktion entspricht einer Schublade 75 mm mit einer Front 50 mm hoch. Griffleisten mit integrierten Etikettenleisten und Klarsichtabdeckungen versehen. Etikettenbögen – mittels Lista Script Beschriftungssystem beschriftbar – sind separat beigefügt. Ausführung: Stahlblech. Ausführung Lamellen: Stahlblechprofil, sendzimirverzinkt. Farbe: Grau, NCS 4502-B.

T ↗ 641 mm Für Gehäuse 641 mm tief offen, mit Flügeltüren oder Rollladen.

Für Schrankbreite mm	Nutzbreite mm	Nutztiefe mm	Fronthöhe mm	Nutzhöhe mm	kg	Art.-Nr.	
1100	918	459	75	-	200	**85.704.080**	



Farben
Gehäuse und Türen in 12 Standardfarben und 12 weiteren Farben mit Aufpreis erhältlich. Bei Bestellung den gewünschten dreistelligen Farbcode (anstelle XXX) einsetzen. Wunschfarben auf Anfrage.



Farb-Informationen siehe Ausklappseite

Schliesssysteme siehe Seite 24

Passendes Einteilungsmaterial siehe Seite 716

© 2014 www.lista.com



Garderobenschränke
Sicherer Ort für Bekleidung und Schuhe

Die Lista Garderobenschränke, auch Umkleideschränke, Kleiderschränke oder Spinde genannt, sind zur idealen Aufbewahrung von Bekleidung in den Bereichen Industrie, Handwerk, Dienstleistung, Sport und Freizeit geeignet.



Durchdachtes Belüftungssystem
Die Belüftungsschlitze befinden sich am Gehäusedeckel stirnseitig sowie am Gehäuseboden zur permanenten Zirkulation der Luft im Schrank. Auf Anfrage sind auch Türausführungen mit individuellem Lochbild erhältlich.



Vielseitige Schliesssysteme
Zylinderschlösser, Schliesssysteme für Vorhängeschlösser, Zahlenkombinationsschlösser, Pfandschlösser und Schliessanlagen sind je nach Bedarf möglich.



Optionales Zubehör
Das Zubehörprogramm bietet Sitzbänke, Schuhablagen, Namens- und Nummernschilder, Handtuchhalter und mehr. Durch das umfangreiche Lista Sortiment lässt sich die Einrichtung flexibel auf die individuellen Bedürfnisse anpassen.

Vorteile

- Individuelle Sonderausführungen wie Gehäuse mit schrägem Dach oder Luftkanäle zur bauseitigen Zwangsentlüftung
- Hochwertig verschweisste Stahlblechkonstruktion
- Schliesssystem Key Lock

www.lista.com © 2014

Die Lista Garderobenschränke bieten eine gute und sichere Aufbewahrungsmöglichkeit für Bekleidung und Schuhe. Durch das Zubehör ist alles individuell anpassbar.





Hinweis
Auf Wunsch auch mit verkürzter Mitteltrennwand und durchgehendem Hutboden lieferbar. Lagerung von Integralhelmen möglich.

10 Years Guarantee | GS geprüfte Sicherheit | on request

Farben
Vorkonfigurierte Schränke: Gehäuse in Lichtgrau, RAL 7035. Frei konfigurierbare Schränke: Gehäuse in 12 Standardfarben und 12 weiteren Farben mit Aufpreis erhältlich. Türen generell in 12 Standardfarben und 12 weiteren Farben mit Aufpreis erhältlich. Bei Bestellung den gewünschten dreistelligen Farbcode (anstelle XXX) einsetzen. Wunschfarben auf Anfrage.



Farb-Informationen siehe Ausklappseite

© 2014 www.lista.com

Vorkonfigurierte Schränke ohne Unterbau, je 1 Abteil verschliessend, zur Aufstellung auf Untergestelle



Art.-Nr. **94.536.010**
Lichtblau, RAL 5012

Merkmale

- Türen schliessen bündig mit dem Schrankgehäuse ab, Öffnungswinkel ca. 110 Grad
- Scharnierbolzen in Kunststoff gelagert für geräuscharme Bedienung
- Key Lock (verschiedenschliessend); weitere Schliessmöglichkeiten siehe individuelle Konfiguration
- Vorkonfigurierte Schränke: Gehäuse in Lichtgrau, RAL 7035, strapazierfähige Pulverlackierung, frei konfigurierbare Schränke.
- Hutbodenfarbe: ähnlich Lichtgrau, RAL 7035
- Ausführung gemäss DIN 4547 – 2011

Ausführungsvielfalt

- Gehäusehöhen: 1700, 1800, 1850, 1900, 1950 mm;
  Gehäusebreiten: 600, 800, 900, 1200 mm;
  Gehäusetiefe: 500 mm
- Wahlweise: Einfach- oder Doppelabteile, Dachneigung 20 %, ohne Unterbau zum Aufstellen auf Untergestelle, mit 150 mm hohen Füssen (verzinkt, in Gehäusefarbe pulverbeschichtet), mit 100 mm hohem Sockel, stirnseitig mit Belüftungsschlitzen (verzinkt, in Gehäusefarbe pulverbeschichtet)
- 1- bzw. 2-flügelige Vollblechtüren, einschlagend, Oberfläche glatt oder mit Lochfeld zur zusätzlichen Belüftung

Tipp



Plättchen-zylinderschloss



Sicherheits-Dreh-knopfverschluss



Verschluss-vorrichtung



RFID-Transponder-Schloss



Münzpfand-schloss

Flexible Schlosswahl
Plättchenzylinderschloss: günstige und vollwertige Verschlussmöglichkeit ohne weiteres Zubehör.

Sicherheits-Drehknopfverschluss: schützt die Schranktür vor mutwilliger Beschädigung durch Überdrehen des Schlosses durch erhöhte Krafteinwirkung.

Verschlussvorrichtung: preiswerte Verschlussmöglichkeit, wobei die Verantwortung für Schloss und Schlüssel beim Schranknutzer liegt.

Elektronische Schliessung mittels RFID-Transponder auf Anfrage möglich.

Münzpfandschloss: geeignet für Kurzzeitnutzer, auf Anfrage möglich.



Art.-Nr.
97.393.070
Rubinrot,
RAL 3003

www.lista.com © 2014



T 500 mm

H 1700 / 1800 mm Ohne Unterbau, Dach flach oder schräg



2 x 300 mm
2 Hutböden
2 Kleiderstangen mit je 3 verschiebbaren Kleiderhaken
2 Handtuchhalter



3 x 300 mm
3 Hutböden
3 Kleiderstangen mit je 3 verschiebbaren Kleiderhaken
3 Handtuchhalter



4 x 300 mm
4 Hutböden
4 Kleiderstangen mit je 3 verschiebbaren Kleiderhaken
4 Handtuchhalter

Schränke, Abteil: B 300 mm, 1-flügelige Vollblech-Türen, 1 Abteil verschliessend

B → mm	Anzahl Abteile	Abteil-breite mm	Tür-Ausführung	Zylinderschloss Art.-Nr.		Sicherheits-Drehknopfverschluss Art.-Nr.		Verschlussvorrichtung Art.-Nr.	
Dach flach, Schrankhöhe 1700 mm									
600	2	300	glatt	**94.414.**XXX		**94.413.**XXX		**94.412.**XXX	
900	3	300	glatt	**94.405.**XXX		**94.404.**XXX		**94.403.**XXX	
1200	4	300	glatt	**94.417.**XXX		**94.416.**XXX		**94.415.**XXX	
600	2	300	gelocht	**94.531.**XXX		**94.530.**XXX		**94.529.**XXX	
900	3	300	gelocht	**94.534.**XXX		**94.533.**XXX		**94.532.**XXX	
1200	4	300	gelocht	**94.537.**XXX		**94.536.**XXX		**94.535.**XXX	
Dach schräg, Schrankhöhe 1700 / 1800 mm									
600	2	300	glatt	**97.201.**XXX		**97.376.**XXX		**97.209.**XXX	
1200	4	300	glatt	**97.203.**XXX		**97.378.**XXX		**97.211.**XXX	
600	2	300	gelocht	**97.205.**XXX		**97.379.**XXX		**97.213.**XXX	
1200	4	300	gelocht	**97.207.**XXX		**97.381.**XXX		**97.215.**XXX	



2 x 400 mm
2 Hutböden
2 Kleiderstangen mit je 3 verschiebbaren Kleiderhaken
2 Handtuchhalter



3 x 400 mm
3 Hutböden
3 Kleiderstangen mit je 3 verschiebbaren Kleiderhaken
3 Handtuchhalter

Schränke, Abteil: B 400 mm, 1-flügelige Vollblech-Türen, 1 Abteil verschliessend

B → mm	Anzahl Abteile	Abteil-breite mm	Tür-Ausführung	Zylinderschloss Art.-Nr.		Sicherheits-Drehknopfverschluss Art.-Nr.		Verschlussvorrichtung Art.-Nr.	
Dach flach, Schrankhöhe 1700 mm									
800	2	400	glatt	**94.420.**XXX		**94.419.**XXX		**94.418.**XXX	
1200	3	400	glatt	**94.411.**XXX		**94.410.**XXX		**94.409.**XXX	
800	2	400	gelocht	**94.543.**XXX		**94.542.**XXX		**94.541.**XXX	
1200	3	400	gelocht	**94.546.**XXX		**94.545.**XXX		**94.544.**XXX	

Farben
Bei vorkonfigurierten Schränken Gehäuse in Lichtgrau, RAL 7035.

Untergestelle siehe Seite 554

© 2014 www.lista.com

Vorkonfigurierte Schränke
mit Sockel, je 1 Abteil verschliessend

H 1800 / 1900 mm Mit Sockel 100 mm Höhe, Dach flach oder schräg **T 500 mm**



2 x 300 mm
2 Hutböden
2 Kleiderstangen mit je 3 verschiebbaren Kleiderhaken
2 Handtuchhalter



3 x 300 mm
3 Hutböden
3 Kleiderstangen mit je 3 verschiebbaren Kleiderhaken
3 Handtuchhalter



4 x 300 mm
4 Hutböden
4 Kleiderstangen mit je 3 verschiebbaren Kleiderhaken
4 Handtuchhalter

Schränke, Abteil: B 300 mm, 1-flügelige Vollblech-Türen, 1 Abteil verschliessend

B mm	Anzahl Abteile	Abteil-breite mm	Tür-Ausführung	Zylinderschloss Art.-Nr.		Sicherheits-Drehknopfverschluss Art.-Nr.		Verschlussvorrichtung Art.-Nr.	
Dach flach, Schrankhöhe 1800 mm									
600	2	300	glatt	**94.426.**XXX		**94.425.**XXX		**94.424.**XXX	
900	3	300	glatt	**94.429.**XXX		**94.428.**XXX		**94.427.**XXX	
1200	4	300	glatt	**94.432.**XXX		**94.431.**XXX		**94.430.**XXX	
600	2	300	gelocht	**94.552.**XXX		**94.551.**XXX		**94.550.**XXX	
900	3	300	gelocht	**94.555.**XXX		**94.554.**XXX		**94.553.**XXX	
1200	4	300	gelocht	**94.558.**XXX		**94.557.**XXX		**94.556.**XXX	
Dach schräg, Schrankhöhe 1800 / 1900 mm									
600	2	300	glatt	**97.217.**XXX		**97.382.**XXX		**97.225.**XXX	
1200	4	300	glatt	**97.219.**XXX		**97.384.**XXX		**97.227.**XXX	
600	2	300	gelocht	**97.221.**XXX		**97.385.**XXX		**97.229.**XXX	
1200	4	300	gelocht	**97.223.**XXX		**97.387.**XXX		**97.231.**XXX	



2 x 400 mm
2 Hutböden
2 Kleiderstangen mit je 3 verschiebbaren Kleiderhaken
2 Handtuchhalter



3 x 400 mm
3 Hutböden
3 Kleiderstangen mit je 3 verschiebbaren Kleiderhaken
3 Handtuchhalter

Schränke, Abteil: B 400 mm, 1-flügelige Vollblech-Türen, 1 Abteil verschliessend

B mm	Anzahl Abteile	Abteil-breite mm	Tür-Ausführung	Zylinderschloss Art.-Nr.		Sicherheits-Drehknopfverschluss Art.-Nr.		Verschlussvorrichtung Art.-Nr.	
Dach flach, Schrankhöhe 1800 mm									
800	2	400	glatt	**94.438.**XXX		**94.437.**XXX		**94.436.**XXX	
1200	3	400	glatt	**94.441.**XXX		**94.440.**XXX		**94.439.**XXX	
800	2	400	gelocht	**94.564.**XXX		**94.563.**XXX		**94.562.**XXX	
1200	3	400	gelocht	**94.567.**XXX		**94.566.**XXX		**94.565.**XXX	

Farben: Bei vorkonfigurierten Schränken Gehäuse in Lichtgrau, RAL 7035.

www.lista.com © 2014



mit Füssen, je 1 Abteil verschliessend

H 1850 / 1950 mm Mit Füssen 150 mm Höhe, Dach flach oder schräg **T 500 mm**



2 x 300 mm
2 Hutböden
2 Kleiderstangen mit je 3 verschiebbaren Kleiderhaken
2 Handtuchhalter



3 x 300 mm
3 Hutböden
3 Kleiderstangen mit je 3 verschiebbaren Kleiderhaken
3 Handtuchhalter



4 x 300 mm
4 Hutböden
4 Kleiderstangen mit je 3 verschiebbaren Kleiderhaken
4 Handtuchhalter

Schränke, Abteil: B 300 mm, 1-flügelige Vollblech-Türen, 1 Abteil verschliessend

B mm	Anzahl Abteile	Abteil-breite mm	Tür-Ausführung	Zylinderschloss Art.-Nr.		Sicherheits-Drehknopfverschluss Art.-Nr.		Verschlussvorrichtung Art.-Nr.	
Dach flach, Schrankhöhe 1850 mm									
600	2	300	glatt	**94.447.**XXX		**94.446.**XXX		**94.445.**XXX	
900	3	300	glatt	**94.450.**XXX		**94.449.**XXX		**94.448.**XXX	
1200	4	300	glatt	**94.453.**XXX		**94.452.**XXX		**94.451.**XXX	
600	2	300	gelocht	**94.573.**XXX		**94.572.**XXX		**94.571.**XXX	
900	3	300	gelocht	**94.576.**XXX		**94.575.**XXX		**94.574.**XXX	
1200	4	300	gelocht	**94.579.**XXX		**94.578.**XXX		**94.577.**XXX	
Dach schräg, Schrankhöhe 1850 / 1950 mm									
600	2	300	glatt	**97.233.**XXX		**97.388.**XXX		**97.241.**XXX	
1200	4	300	glatt	**97.235.**XXX		**97.390.**XXX		**97.243.**XXX	
600	2	300	gelocht	**97.237.**XXX		**97.391.**XXX		**97.245.**XXX	
1200	4	300	gelocht	**97.239.**XXX		**97.393.**XXX		**97.247.**XXX	



2 x 400 mm
2 Hutböden
2 Kleiderstangen mit je 3 verschiebbaren Kleiderhaken
2 Handtuchhalter



3 x 400 mm
3 Hutböden
3 Kleiderstangen mit je 3 verschiebbaren Kleiderhaken
3 Handtuchhalter

Schränke, Abteil: B 400 mm, 1-flügelige Vollblech-Türen, 1 Abteil verschliessend

B mm	Anzahl Abteile	Abteil-breite mm	Tür-Ausführung	Zylinderschloss Art.-Nr.		Sicherheits-Drehknopfverschluss Art.-Nr.		Verschlussvorrichtung Art.-Nr.	
Dach flach, Schrankhöhe 1850 mm									
800	2	400	glatt	**94.459.**XXX		**94.458.**XXX		**94.457.**XXX	
1200	3	400	glatt	**94.462.**XXX		**94.461.**XXX		**94.460.**XXX	
800	2	400	gelocht	**94.585.**XXX		**94.584.**XXX		**94.583.**XXX	
1200	3	400	gelocht	**94.588.**XXX		**94.587.**XXX		**94.586.**XXX	

Untergestelle siehe Seite 554

© 2014 www.lista.com

Vorkonfigurierte Schränke ohne Unterbau, je 2 Abteile verschliessend, zur Aufstellung auf Untergestelle

H 1700 / 1800 mm Ohne Unterbau, Dach flach oder schräg **T 500 mm**



2 x 300 mm
2 Hutböden
2 Kleiderstangen mit je 3 verschiebbaren Kleiderhaken
2 Handtuchhalter



4 x 300 mm
4 Hutböden
4 Kleiderstangen mit je 3 verschiebbaren Kleiderhaken
4 Handtuchhalter

Schränke, Abteil: B 300 mm, 1-flügelige Vollblech-Türen, 2 Abteile verschliessend

B → mm	Anzahl Abteile	Abteil-breite mm	Tür-Ausführung	Zylinderschloss Art.-Nr.		Sicherheits-Drehknopfverschluss Art.-Nr.		Verschlussvorrichtung Art.-Nr.	
Dach flach, Schrankhöhe 1700 mm									
600	2	300	glatt	**94.302.**XXX		**94.301.**XXX		**94.300.**XXX	
1200	4	300	glatt	**94.305.**XXX		**94.304.**XXX		**94.303.**XXX	
600	2	300	gelocht	**94.320.**XXX		**94.319.**XXX		**94.318.**XXX	
1200	4	300	gelocht	**94.323.**XXX		**94.322.**XXX		**94.321.**XXX	
Dach schräg, Schrankhöhe 1700 / 1800 mm									
600	2	300	glatt	**97.248.**XXX		**97.394.**XXX		**97.252.**XXX	
1200	4	300	glatt	**97.249.**XXX		**97.395.**XXX		**97.253.**XXX	
600	2	300	gelocht	**97.250.**XXX		**97.396.**XXX		**97.254.**XXX	
1200	4	300	gelocht	**97.251.**XXX		**97.397.**XXX		**97.255.**XXX	



Art.-Nr.
94.557.080
Taubengrau,
NCS S 4502-B

i Tipp



Einfache Reinigung durch Sockel
Der geschlossene Sockel bildet einen Abschluss zum Boden und ermöglicht eine einfache Reinigung der Umkleidebereiche.

Untergestelle siehe Seite 554

www.lista.com © 2014



mit Sockel oder Füssen, je 2 Abteile verschliessend

H 1800 / 1900 mm — Mit Sockel 100 mm Höhe, Dach flach oder schräg — T 500 mm



2 x 300 mm
2 Hutböden
2 Kleiderstangen mit je 3 verschiebbaren Kleiderhaken
2 Handtuchhalter



4 x 300 mm
4 Hutböden
4 Kleiderstangen mit je 3 verschiebbaren Kleiderhaken
4 Handtuchhalter

Schränke, Abteil: B 300 mm, 1-flügelige Vollblech-Türen, 2 Abteile verschliessend

B → mm	Anzahl Abteile	Abteil-breite mm	Tür-Ausführung	Zylinderschloss Art.-Nr.		Sicherheits-Drehknopfverschluss Art.-Nr.		Verschlussvorrichtung Art.-Nr.	
Dach flach, Schrankhöhe 1800 mm									
600	2	300	glatt	**94.308.**XXX		**94.307.**XXX		**94.306.**XXX	
1200	4	300	glatt	**94.311.**XXX		**94.310.**XXX		**94.309.**XXX	
600	2	300	gelocht	**94.326.**XXX		**94.325.**XXX		**94.324.**XXX	
1200	4	300	gelocht	**94.329.**XXX		**94.328.**XXX		**94.327.**XXX	
Dach schräg, Schrankhöhe 1800 / 1900 mm									
600	2	300	glatt	**97.256.**XXX		**97.398.**XXX		**97.260.**XXX	
1200	4	300	glatt	**97.257.**XXX		**97.399.**XXX		**97.261.**XXX	
600	2	300	gelocht	**97.258.**XXX		**97.400.**XXX		**97.262.**XXX	
1200	4	300	gelocht	**97.259.**XXX		**97.401.**XXX		**97.263.**XXX	

H 1850 mm — Mit Füssen 150 mm Höhe, Dach flach — T 500 mm



2 x 300 mm
2 Hutböden
2 Kleiderstangen mit je 3 verschiebbaren Kleiderhaken
2 Handtuchhalter



4 x 300 mm
4 Hutböden
4 Kleiderstangen mit je 3 verschiebbaren Kleiderhaken
4 Handtuchhalter

Schränke, Abteil: B 300 mm, 1-flügelige Vollblech-Türen, 2 Abteile verschliessend

B → mm	Anzahl Abteile	Abteil-breite mm	Tür-Ausführung	Zylinderschloss Art.-Nr.		Sicherheits-Drehknopfverschluss Art.-Nr.		Verschlussvorrichtung Art.-Nr.	
Dach flach, Schrankhöhe 1850 mm									
600	2	300	glatt	**94.314.**XXX		**94.313.**XXX		**94.312.**XXX	
1200	4	300	glatt	**94.317.**XXX		**94.316.**XXX		**94.315.**XXX	
600	2	300	gelocht	**94.332.**XXX		**94.331.**XXX		**94.330.**XXX	
1200	4	300	gelocht	**94.335.**XXX		**94.334.**XXX		**94.333.**XXX	

Farben: Bei vorkonfigurierten Schränken Gehäuse in Lichtgrau, RAL 7035.

© 2014 www.lista.com

Vorkonfigurierte Schränke ohne Unterbau, je 2 Abteile gemeinsam verschliessend, zur Aufstellung auf Untergestelle

H 1700 / 1800 mm Ohne Unterbau, Dach flach oder schräg **T 500 mm**



2 x 300 mm
2 Hutböden
2 Kleiderstangen mit je 3 verschiebbaren Kleiderhaken
2 Handtuchhalter



4 x 300 mm
4 Hutböden
4 Kleiderstangen mit je 3 verschiebbaren Kleiderhaken
4 Handtuchhalter

Schränke, Abteil: B 300 mm, 2-flügelige Vollblech-Türen, 2 Abteile verschliessend

B mm	Anzahl Abteile	Abteil-breite mm	Tür-Ausführung	Zylinderschloss Art.-Nr.		Sicherheits-Drehknopfverschluss Art.-Nr.		Verschlussvorrichtung Art.-Nr.	
Dach flach, Schrankhöhe 1700 mm									
600	2	300	glatt	**94.342.**XXX		**94.341.**XXX		**94.340.**XXX	
1200	4	300	glatt	**94.348.**XXX		**94.347.**XXX		**94.346.**XXX	
600	2	300	gelocht	**94.369.**XXX		**94.368.**XXX		**94.367.**XXX	
1200	4	300	gelocht	**94.375.**XXX		**94.374.**XXX		**94.373.**XXX	
Dach schräg, Schrankhöhe 1700 / 1800 mm									
600	2	300	glatt	**97.264.**XXX		**97.406.**XXX		**97.268.**XXX	
1200	4	300	glatt	**97.265.**XXX		**97.407.**XXX		**97.269.**XXX	
600	2	300	gelocht	**97.266.**XXX		**97.408.**XXX		**97.270.**XXX	
1200	4	300	gelocht	**97.267.**XXX		**97.409.**XXX		**97.271.**XXX	



2 x 400 mm
2 Hutböden
2 Kleiderstangen mit je 3 verschiebbaren Kleiderhaken
2 Handtuchhalter

Schränke, Abteil: B 400 mm, 2-flügelige Vollblech-Türen, 2 Abteile verschliessend

B mm	Anzahl Abteile	Abteil-breite mm	Tür-Ausführung	Zylinderschloss Art.-Nr.		Sicherheits-Drehknopfverschluss Art.-Nr.		Verschlussvorrichtung Art.-Nr.	
Dach flach, Schrankhöhe 1700 mm									
800	2	400	glatt	**94.345.**XXX		**94.344.**XXX		**94.343.**XXX	
800	2	400	gelocht	**94.372.**XXX		**94.371.**XXX		**94.370.**XXX	

Farben
Bei vorkonfigurierten Schränken Gehäuse in Lichtgrau, RAL 7035.

Untergestelle siehe Seite 554

www.lista.com © 2014



mit Sockel, je 2 Abteile gemeinsam verschliessend

H 1800 / 1900 mm Mit Sockel 100 mm Höhe, Dach flach oder schräg **T 500 mm**



- 2 x 300 mm
- 2 Hutböden
- 2 Kleiderstangen mit je 3 verschiebbaren Kleiderhaken
- 2 Handtuchhalter



- 4 x 300 mm
- 4 Hutböden
- 4 Kleiderstangen mit je 3 verschiebbaren Kleiderhaken
- 4 Handtuchhalter

Schränke, Abteil: B 300 mm, 2-flügelige Vollblech-Türen, 2 Abteile verschliessend

B mm	Anzahl Abteile	Abteil-breite mm	Tür-Ausführung	Zylinderschloss Art.-Nr.		Sicherheits-Drehknopfverschluss Art.-Nr.		Verschlussvorrichtung Art.-Nr.	
Dach flach, Schrankhöhe 1800 mm									
600	2	300	glatt	**94.351.**XXX		**94.350.**XXX		**94.349.**XXX	
1200	4	300	glatt	**94.357.**XXX		**94.356.**XXX		**94.355.**XXX	
600	2	300	gelocht	**94.378.**XXX		**94.377.**XXX		**94.376.**XXX	
1200	4	300	gelocht	**94.384.**XXX		**94.383.**XXX		**94.382.**XXX	
Dach schräg, Schrankhöhe 1800 / 1900 mm									
600	2	300	glatt	**97.272.**XXX		**97.410.**XXX		**97.276.**XXX	
1200	4	300	glatt	**97.273.**XXX		**97.411.**XXX		**97.277.**XXX	
600	2	300	gelocht	**97.274.**XXX		**97.412.**XXX		**97.278.**XXX	
1200	4	300	gelocht	**97.275.**XXX		**97.413.**XXX		**97.279.**XXX	

i Tipp



Schrägdach
Garderoben mit Schrägdach verhindern die ungewollte Benutzung des Schrankdachs als Ablagefläche.





© 2014 www.lista.com

Vorkonfigurierte Schränke
mit Sockel, je 2 Abteile gemeinsam verschliessend

T 500 mm



Art.-Nr. **94.381.050**
Grau metallic,
NCS S 6502-B



H 1800 mm Mit Sockel 100 mm Höhe, Dach flach



2 x 400 mm

2 Hutböden

2 Kleiderstangen mit je 3 verschiebbaren Kleiderhaken

2 Handtuchhalter

Schränke, Abteil: B 400 mm, 2-flügelige Vollblech-Türen, 2 Abteile verschliessend

B mm	Anzahl Abteile	Abteil-breite mm	Tür-Ausführung	Zylinderschloss Art.-Nr.		Sicherheits-Drehknopfverschluss Art.-Nr.		Verschlussvorrichtung Art.-Nr.	
Dach flach, Schrankhöhe 1800 mm									
800	2	400	glatt	**94.354.**XXX		**94.353.**XXX		**94.352.**XXX	
800	2	400	gelocht	**94.381.**XXX		**94.380.**XXX		**94.379.**XXX	

www.lista.com © 2014



T 500 mm

mit Füssen, je 2 Abteile gemeinsam verschliessend

H 1850 mm Mit Füssen 150 mm Höhe, Dach flach



2 x 300 mm
2 Hutböden
2 Kleiderstangen mit je 3 verschiebbaren Kleiderhaken
2 Handtuchhalter



4 x 300 mm
4 Hutböden
4 Kleiderstangen mit je 3 verschiebbaren Kleiderhaken
4 Handtuchhalter

Schränke, Abteil: B 300 mm, 2-flügelige Vollblech-Türen, 2 Abteile verschliessend

B mm	Anzahl Abteile	Abteil-breite mm	Tür-Ausführung	Zylinderschloss Art.-Nr.		Sicherheits-Drehknopfverschluss Art.-Nr.		Verschlussvorrichtung Art.-Nr.	
Dach flach, Schrankhöhe 1850 mm									
600	2	300	glatt	**94.360.**XXX		**94.359.**XXX		**94.358.**XXX	
1200	4	300	glatt	**94.366.**XXX		**94.365.**XXX		**94.364.**XXX	
600	2	300	gelocht	**94.387.**XXX		**94.386.**XXX		**94.385.**XXX	
1200	4	300	gelocht	**94.393.**XXX		**94.392.**XXX		**94.391.**XXX	

Farben
Bei vorkonfigurierten Schränken Gehäuse in Lichtgrau, RAL 7035.

H 1850 mm Mit Füssen 150 mm Höhe, Dach flach



2 x 400 mm
2 Hutböden
2 Kleiderstangen mit je 3 verschiebbaren Kleiderhaken
2 Handtuchhalter

Schränke, Abteil: B 400 mm, 2-flügelige Vollblech-Türen, 2 Abteile verschliessend

B mm	Anzahl Abteile	Abteil-breite mm	Tür-Ausführung	Zylinderschloss Art.-Nr.		Sicherheits-Drehknopfverschluss Art.-Nr.		Verschlussvorrichtung Art.-Nr.	
Dach flach, Schrankhöhe 1850 mm									
800	2	400	glatt	**94.363.**XXX		**94.362.**XXX		**94.361.**XXX	
800	2	400	gelocht	**94.390.**XXX		**94.389.**XXX		**94.388.**XXX	

© 2014 www.lista.com

Schrankgehäuse/Flügeltüren für Einzelverschluss, mit verschiedenen Schliesssystemen



Flügeltüren Abteilbreite 300/400 mm, glatt

Flügeltüren Abteilbreite 300/400 mm, gelocht

T 500 mm

Schrankgehäuse

Das Schrankgehäuse ist aus hochwertigem Stahlblech, verschweisst, und für die Anbringung der einflügeligen Flügeltüren vorbereitet.

Flügeltüren (1-flügelig)

Die Türen in Vollblech besitzen eine Verstärkungstasche und sind aus einem Stück gekantet. Die Flügeltüren sind einschlagend und rechts angeschlagen. Die Oberfläche ist wahlweise glatt oder mit einem Lochfeld in 8 x 8 mm zur zusätzlichen Belüftung ausgestattet. Ein Handtuchhalter aus Kunststoff befindet sich an der Tür. Die Türen schliessen mit dem Schrankgehäuse bündig ab und sind über einen Drehbolzen gelagert. Öffnungswinkel ca. 110 Grad, mit Aussparung für jeweiliges Schliesssystem.



Bauseitige Zwangsbelüftung, Luftventil siehe Seite 558/559

B Gehäuse mm	Anzahl der Abteile x Abteilbreite		
H mm Lichte Höhe 1280 mm	Ausführung	Türlagerung	Tür
1700 ohne Unterbau, Dach flach	Einfachabteil einzeln verschliessbar	Drehbolzen	-
1700 ohne Unterbau, Dach flach, Luftventil	Einfachabteil einzeln verschliessbar	Drehbolzen	-
1700/1800 ohne Unterbau, Dach schräg	Einfachabteil einzeln verschliessbar	Drehbolzen	-
1800 mit Sockel, Dach flach	Einfachabteil einzeln verschliessbar	Drehbolzen	-
1800 mit Sockel, Dach flach, Luftventil	Einfachabteil einzeln verschliessbar	Drehbolzen	-
1800/1900 mit Sockel, Dach schräg	Einfachabteil einzeln verschliessbar	Drehbolzen	-
1850 mit Füssen, Dach flach	Einfachabteil einzeln verschliessbar	Drehbolzen	-
1850 mit Füssen, Dach flach, Luftventil	Einfachabteil einzeln verschliessbar	Drehbolzen	-
1850/1950 mit Füssen, Dach schräg	Einfachabteil einzeln verschliessbar	Drehbolzen	-

B Flügeltüren für Abteilbreite mm			
Türhöhe 1600 mm	Ausführung	Türlagerung	Tür
Flügeltür für Zylinderschloss, Sicherheits-Drehknopfverschluss, Verschlussvorrichtung, Münzpfandschloss auf Anfrage			
1 Tür **(1-flügelig) exkl.** Schloss **verschiedenschliessend**	Vollblech	Drehbolzen	glatt
	Vollblech	Drehbolzen	gelocht
Flügeltür für Zahlenkombinationsschloss			
1 Tür **(1-flügelig) exkl.** Schloss	Vollblech	Drehbolzen	glatt
	Vollblech	Drehbolzen	gelocht

Schliesssysteme

Verschiedenschliessend

Bezeichnung	Art.-Nr.	
Huwil-Plättchenzylinderschloss mit 2 Schlüsseln	**11.097.000**	
DOM-Plättchenzylinderschloss mit 2 Schlüsseln	**11.029.000**	
Sicherheits-Drehknopfverschluss ohne Vorhängeschloss	**11.032.000**	
Verschlussvorrichtung 1-riegelig/rechts, ohne Vorhängeschloss	**11.033.000**	
Münzpfandschloss Safe-O-Mat	**auf Anfrage**	
Elektronische Schliessung mittels RFID-Transponder	**auf Anfrage**	



Huwil- und DOM-Plättchenzylinderschloss



Sicherheits-Drehknopfverschluss



Verschluss-vorrichtung



Zahlenkombinations-schloss

Zahlenkombinationsschloss

Das Schloss wird mit einer voreingestellten Zahlenkombination geöffnet und kann individuell eingestellt werden. Die Kombination ist jederzeit änderbar. Inklusive Befestigungsmaterial.

Türanschlag	Breite mm	Höhe mm	Art.-Nr.	
rechts	61	26	**94.882.000**	

www.lista.com © 2014



Gehäuse **600 mm breit**
für 2 Türen (1-flügelig)



Gehäuse **900 mm breit**
für 3 Türen (1-flügelig)



Gehäuse **1200 mm breit**
für 4 Türen (1-flügelig)



Gehäuse **800 mm breit**
für 2 Türen (1-flügelig)



Gehäuse **1200 mm breit**
für 3 Türen (1-flügelig)

2 x 300	3 x 300	4 x 300	2 x 400	3 x 400
Art.-Nr.	Art.-Nr.	Art.-Nr.	Art.-Nr.	Art.-Nr.
94.001.XXX	**94.002.**XXX	**94.003.**XXX	**94.005.**XXX	**94.006.**XXX
94.029.XXX	**94.030.**XXX	**94.031.**XXX	**94.033.**XXX	**94.034.**XXX
94.015.XXX	-	**94.017.**XXX	**94.019.**XXX	**94.020.**XXX
94.036.XXX	**94.037.**XXX	**94.038.**XXX	**94.040.**XXX	**94.041.**XXX
94.064.XXX	**94.065.**XXX	**94.066.**XXX	**94.068.**XXX	**94.069.**XXX
94.050.XXX	-	**94.052.**XXX	**94.054.**XXX	**94.055.**XXX
94.071.XXX	**94.072.**XXX	**94.073.**XXX	**94.075.**XXX	**94.076.**XXX
94.099.XXX	**94.100.**XXX	**94.101.**XXX	**94.103.**XXX	**94.104.**XXX
94.085.XXX	-	**94.087.**XXX	**94.089.**XXX	**94.090.**XXX

300	300	300	400	400
Art.-Nr.	Art.-Nr.	Art.-Nr.	Art.-Nr.	Art.-Nr.
94.200.XXX	**94.200.**XXX	**94.200.**XXX	**94.201.**XXX	**94.201.**XXX
94.205.XXX	**94.205.**XXX	**94.205.**XXX	**94.206.**XXX	**94.206.**XXX
94.214.XXX	**94.214.**XXX	**94.214.**XXX	**94.215.**XXX	**94.215.**XXX
94.219.XXX	**94.219.**XXX	**94.219.**XXX	**94.220.**XXX	**94.220.**XXX

Hauptschliessanlage

Die Schlösser jedes Schrankes sind verschiedenschliessend. Mit einem Haupt-/Gemeinschaftsschlüssel lassen sich jedoch alle Schlösser der Hauptschliessanlage öffnen. Eine Hauptschliessanlage (DOM) mit Stiftzylindern bietet qualitative Vorteile und ist erweiterbar. Gemeinschaftsschliessanlagen (Huwil), basierend auf Plättchenzylindern, entsprechen funktional einer Hauptschliessanlage, bieten aber weniger Schliessvarianten. Auf Anfrage.

Bezeichnung	Art.-Nr.
Zylinderschloss für Gemeinschaftsschliessanlage, Schliessung HS 10685 TE, Fabrikat: Huwil, inkl. 2 Schlüsseln	**11.099.000**
Gemeinschaftsschlüssel, Fabrikat: Huwil	**11.051.000**
Zylinderschloss für Hauptschliessanlage, Fabrikat: DOM, inkl. 2 Schlüsseln	**11.031.000**
Hauptschlüssel, Fabrikat: DOM	**20.040.000**

Hinweis: Gleichschliessend und weitere Verschlusssysteme auf Anfrage.

Schliesssysteme
siehe Seite 24



Farben

Gehäuse und Türen in 12 Standardfarben und 12 weiteren Farben mit Aufpreis erhältlich. Bei Bestellung den gewünschten dreistelligen Farbcode (anstelle XXX) einsetzen. Wunschfarben auf Anfrage.

Farb-Informationen
siehe Ausklappseite

© 2014 www.lista.com

Schrankgehäuse/Flügeltüren gemeinsam verschliessbar, mit verschiedenen Schliesssystemen



Flügeltüren (1-/2-flügelig), Abteilbreite 300/400 mm, glatt



Flügeltüren (1-/2-flügelig), Abteilbreite 300/400 mm, gelocht

T 500 mm

Schrankgehäuse

Das Schrankgehäuse ist aus hochwertigem Stahlblech, verschweisst, und für die Anbringung der ein- oder zweiflügeligen Flügeltüren vorbereitet.

Flügeltüren (1- oder 2-flügelig)

Sind für Gehäuse mit Doppelabteilen geeignet und aus Vollblech inklusive Verstärkungstasche. Sie sind aus einem Stück gekantet, einschlagend und rechts/links angeschlagen. Die Oberfläche ist wahlweise glatt oder mit einem Lochfeld in 8 x 8 mm zur zusätzlichen Belüftung ausgestattet. Ein Handtuchhalter aus Kunststoff befindet sich an der Tür. Die Türen schliessen mit dem Schrankgehäuse bündig ab und sind über einen Drehbolzen gelagert. Öffnungswinkel ca. 110 Grad, mit Aussparung für jeweiliges Schliesssystem.



Bauseitige Zwangsbelüftung, Luftventil siehe Seite 558/559

B **Gehäuse** mm	Anzahl der Abteile x Abteilbreite		
H mm Lichte Höhe 1280 mm	Ausführung	Türlagerung	Tür
1700 ohne Unterbau, Dach flach	Doppelabteil gemeinsam verschl.	Drehbolzen	-
1700 ohne Unterbau, Dach flach, Luftventil	Doppelabteil gemeinsam verschl.	Drehbolzen	-
1700/1800 ohne Unterbau, Dach schräg	Doppelabteil gemeinsam verschl.	Drehbolzen	-
1800 mit Sockel, Dach flach	Doppelabteil gemeinsam verschl.	Drehbolzen	-
1800 mit Sockel, Dach flach, Luftventil	Doppelabteil gemeinsam verschl.	Drehbolzen	-
1800/1900 mit Sockel, Dach schräg	Doppelabteil gemeinsam verschl.	Drehbolzen	-
1850 mit Füssen, Dach flach	Doppelabteil gemeinsam verschl.	Drehbolzen	-
1850 mit Füssen, Dach flach, Luftventil	Doppelabteil gemeinsam verschl.	Drehbolzen	-
1850/1950 mit Füssen, Dach schräg	Doppelabteil gemeinsam verschl.	Drehbolzen	-

B **Flügeltüren für Abteilbreite** mm			
Türhöhe 1600 mm	Ausführung	Türlagerung	Tür
Flügeltür für Zylinderschloss, Sicherheits-Drehknopfverschluss, Verschlussvorrichtung, Münzpfandschloss auf Anfrage			
1 Tür **(1-flügelig: 1 x 600 mm)** **exkl.** Schloss **verschiedenschliessend**	Vollblech	Drehbolzen	glatt
	Vollblech	Drehbolzen	gelocht
2 Türen **(2-flügelig: 2 x 300 mm / 400 mm)** **exkl.** Schloss **verschiedenschliessend**	Vollblech	Drehbolzen	glatt
	Vollblech	Drehbolzen	gelocht
Flügeltür für Zahlenkombinationsschloss			
1 Tür **(1-flügelig: 1 x 600 mm)** **exkl.** Schloss	Vollblech	Drehbolzen	glatt
	Vollblech	Drehbolzen	gelocht
2 Türen **(2-flügelig: 2 x 300 mm / 400 mm)** **exkl.** Schloss	Vollblech	Drehbolzen	glatt
	Vollblech	Drehbolzen	gelocht



Huwil- und DOM-Plättchenzylinderschloss



Sicherheits-Drehknopfverschluss



Verschluss-vorrichtung



Zahlenkombinations-schloss

Schliesssysteme

Verschiedenschliessend

Bezeichnung	Art.-Nr.	
Huwil-Plättchenzylinderschloss mit 2 Schlüsseln	**11.097.000**	
DOM-Plättchenzylinderschloss mit 2 Schlüsseln	**11.029.000**	
Sicherheits-Drehknopfverschluss ohne Vorhängeschloss	**11.032.000**	
Verschlussvorrichtung 1-riegelig/rechts, ohne Vorhängeschloss	**11.033.000**	
Münzpfandschloss Safe-O-Mat	**auf Anfrage**	
Elektronische Schliessung mittels RFID-Transponder	**auf Anfrage**	

Zahlenkombinationsschloss

Das Schloss wird mit einer voreingestellten Zahlenkombination geöffnet und kann individuell eingestellt werden. Die Kombination ist jederzeit änderbar. Inklusive Befestigungsmaterial.

Türanschlag	Breite mm	Höhe mm	Art.-Nr.	
rechts	61	26	**94.882.000**	

www.lista.com © 2014



Gehäuse **600 mm breit**
für 1 Tür (1-flügelig) /
Gehäuse für 2 Türen (2-flügelig)



Gehäuse **1200 mm breit**
für 2 Türen (1-flügelig) /
Gehäuse für 4 Türen (2-flügelig)



Gehäuse **800 mm breit**
für 1 Tür (1-flügelig) /
Gehäuse für 2 Türen (2-flügelig)

2 x 300		4 x 300		2 x 400	
Art.-Nr.		Art.-Nr.		Art.-Nr.	
94.126.XXX		**94.127.**XXX		**94.128.**XXX	
94.144.XXX		**94.145.**XXX		**94.146.**XXX	
94.135.XXX		**94.136.**XXX		**94.137.**XXX	
94.129.XXX		**94.130.**XXX		**94.131.**XXX	
94.147.XXX		**94.148.**XXX		**94.149.**XXX	
94.138.XXX		**94.139.**XXX		**94.140.**XXX	
94.132.XXX		**94.133.**XXX		**94.134.**XXX	
94.150.XXX		**94.151.**XXX		**94.152.**XXX	
94.141.XXX		**94.142.**XXX		**94.143.**XXX	

1 x 600 / 2 x 300		2 x 600 / 4 x 300		2 x 400	
Art.-Nr.		Art.-Nr.		Art.-Nr.	
		Beachten Sie die jeweils benötigte Anzahl an Türen			
94.202.XXX		2 x **94.202.**XXX		-	
94.207.XXX		2 x **94.207.**XXX		-	
94.203.XXX		2 x **94.203.**XXX		**94.204.**XXX	
94.208.XXX		2 x **94.208.**XXX		**94.209.**XXX	
94.216.XXX		2 x **94.216.**XXX		-	
94.221.XXX		2 x **94.221.**XXX		-	
94.217.XXX		2 x **94.217.**XXX		**94.218.**XXX	
94.222.XXX		2 x **94.222.**XXX		**94.223.**XXX	



@ Lista online

Das gesamte Lista Sortiment bietet unzählige Lösungen für Ihre individuellen Anforderungen. Das Online-Kompendium 2, den Lista Konfigurator sowie Lista Script finden Sie hier:

www.lista.com



Hauptschliessanlage

Die Schlösser jedes Schrankes sind verschiedenschliessend. Mit einem Haupt- / Gemeinschaftsschlüssel lassen sich jedoch alle Schlösser der Hauptschliessanlage öffnen. Eine Hauptschliessanlage (DOM) mit Stiftzylindern bietet qualitative Vorteile und ist erweiterbar. Gemeinschaftsschliessanlagen (Huwil), basierend auf Plättchenzylindern, entsprechen funktional einer Hauptschliessanlage, bieten aber weniger Schliessvarianten. Auf Anfrage.

Bezeichnung	Art.-Nr.	
Zylinderschloss für Gemeinschaftsschliessanlage, Schliessung HS 10685 TE, Fabrikat: Huwil, inkl. 2 Schlüsseln 	**11.099.000**	
Gemeinschaftsschlüssel, Fabrikat: Huwil	**11.051.000**	
Zylinderschloss für Hauptschliessanlage, Fabrikat: DOM, inkl. 2 Schlüsseln	**11.031.000**	
Hauptschlüssel, Fabrikat: DOM	**20.040.000**	

Schliesssysteme
siehe Seite 24

Hinweis: Gleichschliessend und weitere Verschlusssysteme auf Anfrage.



Farben

Gehäuse und Türen in 12 Standardfarben und 12 weiteren Farben mit Aufpreis erhältlich. Bei Bestellung den gewünschten dreistelligen Farbcode (anstelle XXX) einsetzen. Wunschfarben auf Anfrage.

Farb-Informationen
siehe Ausklappseite

© 2014 www.lista.com

Schrankzubehör
Unterbauten



Untergestell einseitig (für 1 Schrank)

Verschweisste Stahlkonstruktion mit Winkelprofilen und verstellbaren Kunststoff-Füssen für Niveauausgleich.
Farbe: Anthrazitgrau, RAL 7016.

Für Gehäusebreite mm	Untergestelltiefe mm	Untergestellhöhe mm	Ausführung	Art.-Nr.	
600	500	150	einseitig	**94.252.000**	
800	500	150	einseitig	**94.253.000**	
900	500	150	einseitig	**94.254.000**	
1200	500	150	einseitig	**94.255.000**	



Untergestell doppelseitig (für 2 Schränke, Rücken an Rücken)

Verschweisste Stahlkonstruktion mit Winkelprofilen und verstellbaren Kunststoff-Füssen für Niveauausgleich.
Farbe: Anthrazitgrau, RAL 7016.

Für Gehäusebreite mm	Untergestelltiefe mm	Untergestellhöhe mm	Ausführung	Art.-Nr.	
600	1000	150	doppelseitig	**94.264.000**	
800	1000	150	doppelseitig	**94.265.000**	
900	1000	150	doppelseitig	**94.266.000**	
1200	1000	150	doppelseitig	**94.267.000**	



Sitzbankuntergestell einseitig (für 1 Schrank) für Einzelaufstellung

Stahlkonstruktion mit verstellbaren Kunststoff-Füssen für Niveauausgleich. 2 Sitzlatten, 35 x 105 mm, aus Kunststoff, WPC-Profil für bessere Feuchtreinigung, hohe Stabilität. Farbe: Anthrazitgrau, RAL 7016.

Für Gehäusebreite mm	Sitzbanktiefe mm	Sitzbankhöhe mm	Ausführung	Art.-Nr.	
600	300	435	einseitig	**94.946.000**	
800	300	435	einseitig	**94.947.000**	
900	300	435	einseitig	**94.948.000**	
1200	300	435	einseitig	**94.949.000**	

Sitzbankuntergestell doppelseitig (für 2 Schränke, Rücken an Rücken) für Einzelaufstellung

Stahlkonstruktion mit verstellbaren Kunststoff-Füssen für Niveauausgleich. 2 Sitzlatten, 35 x 105 mm, aus Kunststoff, WPC-Profil für bessere Feuchtreinigung, hohe Stabilität. Farbe: Anthrazitgrau, RAL 7016.

Für Gehäusebreite mm	Sitzbanktiefe mm	Sitzbankhöhe mm	Ausführung	Art.-Nr.	
600	300	435	doppelseitig	**94.950.000**	
800	300	435	doppelseitig	**94.951.000**	
900	300	435	doppelseitig	**94.952.000**	
1200	300	435	doppelseitig	**94.953.000**	

www.lista.com © 2014



Sitzbankuntergestell Ständer einseitig (für 1 Schrank) für Reihenaufstellung

Gesteckte Stahlkonstruktion mit verstellbaren Kunststoff-Füssen für Niveauausgleich.
Untergestelle werden mit Sitzbanklatten zur tragfähigen Gesamtkonstruktion verschraubt.
Pro Schrankreihe gilt: Anzahl Untergestelle = Anzahl Schränke +1. Farbe: Anthrazitgrau, RAL 7016.



Ausführung	Einzelständerhöhe mm	Art.-Nr.	
einseitig	400	**94.942.000**	

Sitzbankuntergestell Ständer doppelseitig (für 2 Schränke, Rücken an Rücken) für Reihenaufstellung

Gesteckte Stahlkonstruktion mit verstellbaren Kunststoff-Füssen für Niveauausgleich.
Untergestelle werden mit Sitzbanklatten zur tragfähigen Gesamtkonstruktion verschraubt.
Pro Schrankreihe gilt: Anzahl Untergestelle = Anzahl Schränke +1. Farbe: Anthrazitgrau, RAL 7016.

Ausführung	Einzelständerhöhe mm	Art.-Nr.	
doppelseitig	400	**94.943.000**	

Sitzbank

Verschweisste Stahlkonstruktion mit Winkelprofilen und verstellbaren Kunststoff-Füssen für Niveauausgleich.
Kunststoff-Sitzlatten in WPC-Profil für bessere Feuchtreinigung, hohe Stabilität.
Farbe: Anthrazitgrau, RAL 7016; Sitzlatten, grau.



Sitzbanklänge mm	Sitzbanktiefe mm	Sitzbankhöhe mm	Art.-Nr.	
1500	350	435	**94.197.000**	
2000	350	435	**94.198.000**	
2500	350	435	**94.199.000**	

2 Sitzlatten

35 x 105 mm, aus Kunststoff, WPC-Profil für bessere Feuchtreinigung, max. Endüberstand 100 mm, Lattenstoss immer über einem Untergestell, hohe Stabilität, mit Endkappen, inklusive Befestigungsmaterial, Farbe: grau.



Sitzlattenlänge mm	Art.-Nr.		Sitzlattenlänge mm	Art.-Nr.	
600	**11.352.000**		2400	**11.369.000**	
800	**11.353.000**		2700	**11.571.000**	
900	**11.354.000**		3000	**11.574.000**	
1200	**11.357.000**		3200	**11.576.000**	
1800	**11.363.000**		3600	**11.580.000**	

i Tipp

Zubehör
Bei der Übergabe eines Aufstellungsplans können die Untergestelle in Reihenkonstruktion ein- bzw. doppelseitig preisgünstig angeboten werden. Des Weiteren reduziert sich der Reinigungsaufwand durch eine geringe Anzahl an Fussstützen.



© 2014 www.lista.com

Schrankzubehör
Schuhablage, Einzelteile



Schuhablage hochklappbar

Verwendbar für Sitzbankuntergestelle in Einzel- oder Reihenaufstellung. Mit Einhängekonsolen werkzeuglos in die Untergestelle einhängbar. Die Einhängekonsolen sind werkseitig mit den Schuhablagen bestückt. Schuhablagen drehbar gelagert und hochklappbar. Erforderliche Anzahl: pro Garderobenschrank 1 Stück. Farbe: Einhängekonsolen Anthrazitgrau, RAL 7016; Schuhablagen galvanisiert und Anthrazitgrau, RAL 7016.

Für Gehäuse-breite mm	Ständerab-stand mm	Ablage-länge mm	Ausführung	Art.-Nr.	
600	310	285	Einzelaufstellung	**94.966.000**	
800	510	485	Einzelaufstellung	**94.967.000**	
900	610	585	Einzelaufstellung	**94.968.000**	
1200	910	885	Einzelaufstellung	**94.969.000**	
600	455	430	Reihenaufstellung Randteil	**94.970.000**	
800	655	630	Reihenaufstellung Randteil	**94.971.000**	
900	755	730	Reihenaufstellung Randteil	**94.972.000**	
1200	1055	1030	Reihenaufstellung Randteil	**94.973.000**	
600	600	575	Reihenaufstellung Mittelteil	**94.974.000**	
800	800	775	Reihenaufstellung Mittelteil	**94.975.000**	
900	900	875	Reihenaufstellung Mittelteil	**94.976.000**	
1200	1200	1175	Reihenaufstellung Mittelteil	**94.977.000**	



Schuhablage fest

Verwendbar für Sitzbank-Untergestelle in Einzel- oder Reihenaufstellung. Mit Einhängekonsolen werkzeuglos in die Untergestelle einhängbar. Schuhablagen mit Clips fest mit Einhängekonsolen verbunden. Erforderliche Anzahl: pro Garderobenschrank 1 Stück. Farbe: Einhängekonsolen Anthrazitgrau, RAL 7016; Schuhablagen galvanisiert und Anthrazitgrau, RAL 7016.

Für Gehäuse-breite mm	Ständerab-stand mm	Ablage-länge mm	Ausführung	Art.-Nr.	
600	310	336	Einzelaufstellung	**94.954.000**	
800	510	536	Einzelaufstellung	**94.955.000**	
900	610	636	Einzelaufstellung	**94.956.000**	
1200	910	936	Einzelaufstellung	**94.957.000**	
600	455	481	Reihenaufstellung Randteil	**94.958.000**	
800	655	681	Reihenaufstellung Randteil	**94.959.000**	
900	755	781	Reihenaufstellung Randteil	**94.960.000**	
1200	1055	1081	Reihenaufstellung Randteil	**94.961.000**	
600	600	626	Reihenaufstellung Mittelteil	**94.962.000**	
800	800	826	Reihenaufstellung Mittelteil	**94.963.000**	
900	900	926	Reihenaufstellung Mittelteil	**94.964.000**	
1200	1200	1226	Reihenaufstellung Mittelteil	**94.965.000**	





www.lista.com © 2014



Namensschild

Selbstklebendes Namensschild inklusive weissem, auswechselbarem Papier für eine individuelle Beschriftung. Ausführung: Kunststoff.

Ausführung	Breite mm	Höhe mm	Art.-Nr.	
Kunststoff	60	23	**10.754.000**	



Nummernschild

Selbstklebendes Nummernschild mit gravierten und schwarz eingelegten Zahlen. Ausführung: Astralon (Kunststoff).

Ausführung	Breite mm	Höhe mm	Art.-Nr.	
Astralon	40	20	**11.499.000**	



Wasserschale

Zum Einlegen auf den Gehäuseboden. Bei 400 mm Abteilbreite wird nicht die ganze Bodenfläche abgedeckt. Ausführung: Kunststoff. Farbe: schwarz.

Breite mm	Tiefe mm	Höhe mm	Art.-Nr.	
296	440	-	**11.052.000**	



Spiegel

Selbstklebend, Kanten geschliffen.

Breite mm	Tiefe mm	Höhe mm	Art.-Nr.	
150	-	150	**11.060.000**	



Verschiebbare Trennwand

An der Kleiderstange hängende Trennwand, verschiebbar. Zum Unterteilen von Einzelabteilen z. B. für Strassen- und Arbeitskleidung. Ausführung: Stahlblech, gekantet. Farbe: Lichtgrau, RAL 7035.

Breite mm	Tiefe mm	Höhe mm	Art.-Nr.	
400	-	1220	**11.065.000**	



Badelatschen-, Duschgelhalter

Zur Befestigung an der Türinnenseite, befestigt mit 2 Blind-Nieten. Ausführung: gebogener Rundstahl Ø 5 mm, inklusive Befestigungsmaterial. Farbe: schwarz.

Breite mm	Tiefe mm	Höhe mm	Art.-Nr.	
120	-	410	**94.169.000**	

Seifenschale

Breite mm	Tiefe mm	Höhe mm	Art.-Nr.	
110	85	40/20	**11.089.000**	



Handtuchhalter

Zur Befestigung an der Türinnenseite, befestigt mit 2 Blind-Nieten. Ausführung: gebogener Rundstahl Ø 5 mm, inklusive Befestigungsmaterial. Farbe: schwarz.

Breite mm	Tiefe mm	Höhe mm	Art.-Nr.	
215	-	60	**94.170.000**	



© 2014 www.lista.com

Schrankzubehör
Luftkanäle, Luftabsaugstutzen



Luftkanäle, Höhe 100 mm, waagerecht

Ausführung: verschweisste Stahlblechkonstruktion, nachträglich aufgesetzt, inklusive Dichtungs- und Befestigungsmaterial. Montage der Luftkanäle und des Luftabsaugstutzens sowie Anschluss an Entlüftungsanlage bauseits.
Farbe: gemäss Farbkarte.

Für Gehäusebreite mm	Tiefe mm	Ausführung	Art.-Nr.	
600	500	Komplett	**94.675.**XXX	
800	500	Komplett	**94.676.**XXX	
900	500	Komplett	**94.677.**XXX	
1200	500	Komplett	**94.678.**XXX	
600	500	Reihe Endteil rechts	**94.681.**XXX	
800	500	Reihe Endteil rechts	**94.682.**XXX	
900	500	Reihe Endteil rechts	**94.683.**XXX	
1200	500	Reihe Endteil rechts	**94.684.**XXX	
600	500	Reihe Mittelteil	**94.687.**XXX	
800	500	Reihe Mittelteil	**94.688.**XXX	
900	500	Reihe Mittelteil	**94.689.**XXX	
1200	500	Reihe Mittelteil	**94.690.**XXX	
600	500	Reihe Anfangsteil links	**94.693.**XXX	
800	500	Reihe Anfangsteil links	**94.694.**XXX	
900	500	Reihe Anfangsteil links	**94.695.**XXX	
1200	500	Reihe Anfangsteil links	**94.696.**XXX	

Achtung: Nur verwendbar bei Gehäusen mit Luftventil.



Luftabsaugstutzen gerade

Für waagerechte Luftkanäle, Ausführung: Stahlblech, verzinkt.

Ø mm	Höhe mm	Art.-Nr.	
100	100	**94.697.000**	



www.lista.com © 2014



Luftkanäle, Höhe 50 / 200 mm, schräg

Ausführung: verschweisste Stahlblechkonstruktion, nachträglich aufgesetzt, inklusive Dichtungs- und Befestigungsmaterial. Montage der Luftkanäle und des Luftabsaugstutzens sowie Anschluss an Entlüftungsanlage bauseits. Farbe: gemäss Farbkarte.



Für Gehäusebreite mm	Tiefe mm	Ausführung	Art.-Nr.	
600	500	Komplett	**94.747.**XXX	
800	500	Komplett	**94.748.**XXX	
900	500	Komplett	**94.749.**XXX	
1200	500	Komplett	**94.786.**XXX	
600	500	Reihe Endteil rechts	**94.789.**XXX	
800	500	Reihe Endteil rechts	**94.790.**XXX	
900	500	Reihe Endteil rechts	**94.791.**XXX	
1200	500	Reihe Endteil rechts	**94.792.**XXX	
600	500	Reihe Mittelteil	**94.795.**XXX	
800	500	Reihe Mittelteil	**94.796.**XXX	
900	500	Reihe Mittelteil	**94.797.**XXX	
1200	500	Reihe Mittelteil	**94.798.**XXX	
600	500	Reihe Anfangsteil links	**94.864.**XXX	
800	500	Reihe Anfangsteil links	**94.865.**XXX	
900	500	Reihe Anfangsteil links	**94.866.**XXX	
1200	500	Reihe Anfangsteil links	**94.867.**XXX	

Achtung: Nur verwendbar bei Gehäusen mit Luftventil.

Luftabsaugstutzen schräg

Für schräge Luftkanäle, Ausführung: Stahlblech, verzinkt.



Ø mm	Höhe mm	Art.-Nr.	
100	100	**94.868.000**	



@ Lista online

Das gesamte Lista Sortiment bietet unzählige Lösungen für Ihre individuellen Anforderungen. Das Online-Kompendium 2, den Lista Konfigurator sowie Lista Script finden Sie hier:

www.lista.com



© 2014 www.lista.com



Fächerschränke
Raum für viele Benutzer

Lista Fächerschränke, auch Pausenschränke genannt, eignen sich zur Aufbewahrung von persönlichen Gegenständen in sämtlichen Bereichen der Industrie, des Handwerks, der Dienstleistung sowie Sport und Freizeit. Je nach Verwendung lassen sich die Schränke durch verschiedene Schliesssysteme individuell an die jeweiligen Bedürfnisse anpassen.



Fächerschranktüren mit Lüftungsschlitzen
Die hochwertigen Vollblech-Türen bieten durch die gewölbte (bombierte) Oberfläche eine sehr hohe Stabilität. Für die optimale Belüftung sorgen ein oberes und ein unteres Lochfeld. Die Türen sind ausserdem mit einem Etikettenrahmen ausgestattet.



Vielseitige Schliesssysteme
Zylinderschlösser, Schliesssysteme für Vorhängeschlösser, Zahlenkombinationsschlösser, Pfandschlösser und Schliessanlagen sind frei wählbar. Persönliche Gegenstände sind sicher untergebracht.



Optionales Zubehör
Das Lista Zubehörprogramm bietet optional Schrägdach-Aufsätze.

Vorteile

- Durchdachte Durchlüftung
- Verschiedene Fachgrössen für vielfältige Variationen
- Flexible Schliesssysteme
- Wahl aus 12 Standardfarben und 12 optionalen Farben für die Türlackierung

www.lista.com © 2014

Persönliche Gegenstände lassen sich in den Lista Fächerschränken einfach und sicher unterbringen.



Farben
Vorkonfigurierte Schränke: Gehäuse in Lichtgrau, RAL 7035. Frei konfigurierbare Schränke: Gehäuse in 12 Standardfarben und 12 weiteren Farben mit Aufpreis erhältlich. Türen generell in 12 Standardfarben und 12 weiteren Farben mit Aufpreis erhältlich. Bei Bestellung den gewünschten dreistelligen Farbcode (anstelle XXX) einsetzen. Wunschfarben auf Anfrage.



Farb-Informationen siehe Ausklappseite

© 2014 www.lista.com

Vorkonfigurierte Schränke
mit Vollblech-Türen



Art.-Nr. **11.515.050**
Grau metallic, NCS S 6502-B

Merkmale

- Hochwertig verschweisste Stahlblechkonstruktion, Gehäuse mit 150 mm hohem Sockel
- Vollblech-Türen, einschlagend, aus Sicherheitsgründen allseitig gerollt, rechts angeschlagen, Oberfläche aus Stabilitätsgründen gewölbt (bombiert), mit oberem und unterem Lochfeld zur Belüftung sowie mit Etikettenrahmen
- Türen schliessen bündig mit dem Schrankgehäuse ab, Öffnungswinkel ca. 110 Grad
- Drehbolzenlagerung
- Standardmässig Key Lock als Huwil-Plättchenzylinderschloss; weitere Schliessmöglichkeiten siehe individuelle Konfiguration
- Strapazierfähige Pulverlackierung

Ausführungsvielfalt

- Abteilbreiten 300 und 400 mm
- Schränke mit einer Anzahl an verschiedenen Fächern
- Fachgrössen (B x H):
  - 300 x 300 mm
  - 300 x 400 mm
  - 400 x 400 mm

H 1095 mm



3 x 3 Fächer

Tipp



Aufsatz
Mit einem schrägen Aufsatz wird verhindert, dass der Deckel als ungewollte Ablagefläche benutzt wird, zudem wird der Reinigungsaufwand reduziert.

Schränke mit 3 Vollblech-Türen übereinander, Fächer: B 300 x H 300 mm

B → mm	Anzahl Fächer	Fachmass mm (B x H)	Zylinderschloss Art.-Nr.		Sicherheits-Drehknopfverschluss Art.-Nr.		Verschlussvorrichtung Art.-Nr.	
905	3 x 3	300 x 300	**11.513.**XXX		**11.122.**XXX		**11.512.**XXX	

Farben
Bei vorkonfigurierten Schränken Gehäuse in Lichtgrau, RAL 7035.

www.lista.com © 2014



T 500 mm

H 1395 mm



2 x 4 Fächer



3 x 4 Fächer

Schränke mit 4 Vollblech-Türen übereinander, Fächer: B 300 x H 300 mm

B → mm	Anzahl Fächer	Fachmass mm (B x H)	Zylinderschloss Art.-Nr.		Sicherheits-Drehknopfverschluss Art.-Nr.		Verschlussvorrichtung Art.-Nr.	
610	2 x 4	300 x 300	**11.507.**XXX		**11.118.**XXX		**11.506.**XXX	
905	3 x 4	300 x 300	**11.515.**XXX		**11.123.**XXX		**11.514.**XXX	







H 1695 mm



2 x 5 Fächer



3 x 5 Fächer



4 x 5 Fächer

Schränke mit 5 Vollblech-Türen übereinander, Fächer: B 300 x H 300 mm

B → mm	Anzahl Fächer	Fachmass mm (B x H)	Zylinderschloss Art.-Nr.		Sicherheits-Drehknopfverschluss Art.-Nr.		Verschlussvorrichtung Art.-Nr.	
610	2 x 5	300 x 300	**11.509.**XXX		**11.119.**XXX		**11.508.**XXX	
905	3 x 5	300 x 300	**11.517.**XXX		**11.124.**XXX		**11.516.**XXX	
1200	4 x 5	300 x 300	**11.521.**XXX		**11.127.**XXX		**11.520.**XXX	

© 2014 www.lista.com

Vorkonfigurierte Schränke
mit Vollblech-Türen

H 1995 mm


2 x 6 Fächer


3 x 6 Fächer


4 x 6 Fächer

Schränke mit 6 Vollblech-Türen übereinander, Fächer: B 300 x H 300 mm

B → mm	Anzahl Fächer	Fachmass mm (B x H)	Zylinderschloss Art.-Nr.		Sicherheits-Drehknopfverschluss Art.-Nr.		Verschlussvorrichtung Art.-Nr.	
610	2 x 6	300 x 300	**11.511.**XXX		**11.121.**XXX		**11.510.**XXX	
905	3 x 6	300 x 300	**11.519.**XXX		**11.126.**XXX		**11.518.**XXX	
1200	4 x 6	300 x 300	**11.523.**XXX		**11.128.**XXX		**11.522.**XXX	

Farben
Bei vorkonfigurierten Schränken Gehäuse in Lichtgrau, RAL 7035.

H 1795 mm


2 x 4 Fächer


3 x 4 Fächer


4 x 4 Fächer

Schränke mit 4 Vollblech-Türen übereinander, Fächer: B 300 x H 400 mm

B → mm	Anzahl Fächer	Fachmass mm (B x H)	Zylinderschloss Art.-Nr.		Sicherheits-Drehknopfverschluss Art.-Nr.		Verschlussvorrichtung Art.-Nr.	
610	2 x 4	300 x 400	**11.501.**XXX		**11.129.**XXX		**11.500.**XXX	
905	3 x 4	300 x 400	**11.503.**XXX		**11.130.**XXX		**11.502.**XXX	
1200	4 x 4	300 x 400	**11.505.**XXX		**11.131.**XXX		**11.504.**XXX	

www.lista.com © 2014



T 500 mm

H 1795 mm



1 x 4 Fächer



2 x 4 Fächer



3 x 4 Fächer

Schränke mit 4 Vollblech-Türen übereinander, Fächer: B 400 x H 400 mm

B → mm	Anzahl Fächer	Fachmass mm (B x H)	Zylinderschloss Art.-Nr.		Sicherheits-Drehknopfverschluss Art.-Nr.		Verschlussvorrichtung Art.-Nr.	
415	1 x 4	400 x 400	**11.525.**XXX		**11.132.**XXX		**11.524.**XXX	
810	2 x 4	400 x 400	**11.527.**XXX		**11.133.**XXX		**11.526.**XXX	
1205	3 x 4	400 x 400	**11.529.**XXX		**11.134.**XXX		**11.528.**XXX	





Art.-Nr.
11.527.010
Lichtblau,
RAL 5012

© 2014 www.lista.com

Schrankgehäuse und Fachtüren
mit verschiedenen Schliesssystemen

T 500 mm Fächer B x H: 300 x 300 mm


Fachtür
300 x 300 mm

Schrankgehäuse
Das Schrankgehäuse für Fachtüren ist aus hochwertigem Stahlblech verschweisst, und mit einem 150 mm hohen Sockel ausgestattet. Fachgrösse (B x H): 300 x 300 mm.

Fachtüren
Die Türen in Vollblech sind rechts angeschlagen und die Oberfläche ist aus Stabilitätsgründen gewölbt (bombiert). Oben und unten befinden sich jeweils Lüftungsschlitze. Auf Anfrage können die Türen mit Briefeinwurfschlitz ausgestattet werden. Die Türen schliessen mit dem Schrankgehäuse ab und sind über innenliegende Drehbolzen gelagert. Der Öffnungswinkel beträgt ca. 110 Grad. Mit Aussparung für verschiedene Schliesssysteme.

B Gehäuse mm		Anzahl der Fächer x Fachbreite	
H mm	Anzahl der Fächer x Fachhöhe	Ausführung	Türlagerung
1095	3 x 300	rechts	Drehbolzen
1395	4 x 300	rechts	Drehbolzen
1695	5 x 300	rechts	Drehbolzen
1995	6 x 300	rechts	Drehbolzen

Fach 300 x 300 mm, im Licht 240 x 280 mm.

Fachtüren

Fachtür für Zylinderschloss, Sicherheits-Drehknopfverschluss, Verschlussvorrichtung, Münzpfandschloss auf Anfrage

1 Tür / Fach **exkl.** Schloss **verschiedenschliessend** 	Vollblech	Drehbolzen

Fachtür für Zahlenkombinationsschloss

1 Tür / Fach **exkl.** Schloss	Vollblech	Drehbolzen


Huwil- und DOM-Plättchenzylinderschloss


Sicherheits-Drehknopfverschluss


Verschluss-vorrichtung


Zahlenkombinations-schloss

Schliesssysteme

Verschiedenschliessend

Bezeichnung	Art.-Nr.
Huwil-Plättchenzylinderschloss mit 2 Schlüsseln	**11.097.000**
DOM-Plättchenzylinderschloss mit 2 Schlüsseln	**11.029.000**
Sicherheits-Drehknopfverschluss ohne Vorhängeschloss	**11.032.000**
Verschlussvorrichtung 1-riegelig / rechts, ohne Vorhängeschloss	**11.033.000**
Münzpfandschloss Safe-O-Mat	**auf Anfrage**

Zahlenkombinationsschloss

Das Schloss wird mit einer voreingestellten Zahlenkombination geliefert, diese kann individuell eingestellt werden. Die Kombination ist jederzeit änderbar. Inklusive Befestigungsmaterial.

Türanschlag	Breite mm	Höhe mm	Art.-Nr.
rechts	61	26	**94.882.000**

Hauptschliessanlage

Die Schlösser jedes Schrankes sind verschiedenschliessend. Mit einem Haupt- / Gemeinschaftsschlüssel lassen sich jedoch alle Schlösser der Schliessanlage öffnen. Eine Hauptschliessanlage (DOM) mit Stiftzylindern bietet qualitative Vorteile und ist erweiterbar. Gemeinschaftsschliessanlagen (Huwil), basierend auf Plättchenzylindern, entsprechen funktional einer Hauptschliessanlage, bieten aber weniger Schliessvarianten. Auf Anfrage.

Bezeichnung	Art.-Nr.
Zylinderschloss für Gemeinschaftsschliessanlage, Schliessung HS 10685 TE, Fabrikat: Huwil, inkl. 2 Schlüsseln 	**11.099.000**
Gemeinschaftsschlüssel, Fabrikat: Huwil	**11.051.000**
Zylinderschloss für Hauptschliessanlage, Fabrikat: DOM, inkl. 2 Schlüsseln	**11.031.000**
Hauptschlüssel, Fabrikat: DOM	**20.040.000**

www.lista.com © 2014



Gehäuse **610 mm breit**
für 8 / 10 / 12 Fachtüren



Gehäuse **905 mm breit**
für 9 / 12 / 15 / 18 Fachtüren



Gehäuse **1200 mm breit**
für 20 / 24 Fachtüren

2 x 300		3 x 300		4 x 300	
Art.-Nr.		Art.-Nr.		Art.-Nr.	
-		**11.470.**XXX		-	
11.467.XXX		**11.471.**XXX		-	
11.468.XXX		**11.472.**XXX		**11.474.**XXX	
11.469.XXX		**11.473.**XXX		**11.475.**XXX	
11. 482.XXX		**11. 482.**XXX		**11. 482.**XXX	
97.313.XXX		**97.313.**XXX		**97.313.**XXX	



Schrankzubehör
Schrägdach-Aufsatz, Etiketten

Schrägdach-Aufsatz

Für Fachbreite mm	Anzahl Fächer nebeneinander	Schrankbreite mm	Art.-Nr.	
300	2	610	**97.315.**XXX	
300	3	905	**97.316.**XXX	
300	4	1200	**97.317.**XXX	
Werksseitige Montage der Aufsätze			**97.558.000**	



Farben
Gehäuse und Fachtüren in 12 Standardfarben und 12 weiteren Farben mit Aufpreis erhältlich. Bei Bestellung den gewünschten dreistelligen Farbcode (anstelle XXX) einsetzen. Wunschfarben auf Anfrage.



Farb-Informationen siehe Ausklappseite

Hinweis: Gleichschliessend und weitere Verschlusssysteme auf Anfrage.

Schliesssysteme siehe Seite 24

@ Lista online

Das gesamte Lista Sortiment bietet unzählige Lösungen für Ihre individuellen Anforderungen. Das Online-Kompendium 2, den Lista Konfigurator sowie Lista Script finden Sie hier:

www.lista.com



© 2014 www.lista.com

Schrankgehäuse und Fachtüren
mit verschiedenen Schliesssystemen


Fachtür
300 x 400 mm


Fachtür
400 x 400 mm


Gehäuse **610 mm breit**
für 8 Fachtüren

T 500 mm **Fächer B x H: 300 x 400 mm**
Fächer B x H: 400 x 400 mm

Schrankgehäuse
Das Schrankgehäuse für Fachtüren ist aus hochwertigem Stahlblech verschweisst, und mit einem 150 mm hohen Sockel ausgestattet. Fachgrössen (B x H): 300 x 400 und 400 x 400 mm.

Fachtüren
Die Türen in Vollblech sind rechts angeschlagen und die Oberfläche ist aus Stabilitätsgründen gewölbt (bombiert). Oben und unten befinden sich jeweils Lüftungsschlitze. Auf Anfrage können die Türen mit Briefeinwurfschlitz ausgestattet werden. Die Türen schliessen mit dem Schrankgehäuse ab und sind über innenliegende Drehbolzen gelagert. Der Öffnungswinkel beträgt ca. 110 Grad. Mit Aussparung für verschiedene Schliesssysteme.

B Gehäuse mm		Anzahl d. Fächer x Fachbreite	2 x 300	
H mm	Anzahl der Fächer x Fachhöhe	Ausführung	Türlagerung	Art.-Nr.
1795	4 x 400	rechts	Drehbolzen	**11.476.XXX**

Fach 300 x 400 mm, im Licht 240 x 380 mm.

Fachtüren

Fachtür für Zylinderschloss, Sicherheits-Drehknopfverschluss, Verschlussvorrichtung, Münzpfandschloss auf Anfrage

1 Tür / Fach **exkl.** Schloss **verschiedenschliessend** 	Vollblech	Drehbolzen	**11. 483.XXX**

Fachtür für Zahlenkombinationsschloss

1 Tür / Fach **exkl.** Schloss	Vollblech	Drehbolzen	**97.314.XXX**

Schliesssysteme

Verschiedenschliessend

Bezeichnung	Art.-Nr.
Huwil-Plättchenzylinderschloss mit 2 Schlüsseln	**11.097.000**
DOM-Plättchenzylinderschloss mit 2 Schlüsseln	**11.029.000**
Sicherheits-Drehknopfverschluss ohne Vorhängeschloss	**11.032.000**
Verschlussvorrichtung 1-riegelig / rechts, ohne Vorhängeschloss	**11.033.000**
Münzpfandschloss Safe-O-Mat	**auf Anfrage**


Huwil- und DOM-Plättchenzylinderschloss


Sicherheits-Drehknopfverschluss


Verschluss-vorrichtung


Zahlenkombinations-schloss

Zahlenkombinationsschloss
Das Schloss wird mit einer voreingestellten Zahlenkombination geliefert, diese kann individuell eingestellt werden. Die Kombination ist jederzeit änderbar. Inklusive Befestigungsmaterial.

Türanschlag	Breite mm	Höhe mm	Art.-Nr.
rechts	61	26	**94.882.000**



Hauptschliessanlage
Die Schlösser jedes Schrankes sind verschiedenschliessend. Mit einem Haupt- / Gemeinschaftsschlüssel lassen sich jedoch alle Schlösser der Schliessanlage öffnen. Eine Hauptschliessanlage (DOM) mit Stiftzylindern bietet qualitative Vorteile und ist erweiterbar. Gemeinschaftsschliessanlagen (Huwil), basierend auf Plättchenzylindern, entsprechen funktional einer Hauptschliessanlage, bieten aber weniger Schliessvarianten. Auf Anfrage.

Bezeichnung	Art.-Nr.
Zylinderschloss für Gemeinschaftsschliessanlage, Schliessung HS 10685 TE, Fabrikat: Huwil, inkl. 2 Schlüsseln 	**11.099.000**
Gemeinschaftsschlüssel, Fabrikat: Huwil	**11.051.000**
Zylinderschloss für Hauptschliessanlage, Fabrikat: DOM, inkl. 2 Schlüsseln	**11.031.000**
Hauptschlüssel, Fabrikat: DOM	**20.040.000**

www.lista.com © 2014



Gehäuse **905 mm breit**
für 12 Fachtüren



Gehäuse **1205 mm breit**
für 16 Fachtüren



Gehäuse **415 mm breit**
für 4 Fachtüren



Gehäuse **810 mm breit**
für 8 Fachtüren



Gehäuse **1205 mm breit**
für 12 Fachtüren

3 x 300	4 x 300	1 x 400	2 x 400	3 x 400
Art.-Nr.	Art.-Nr.	Art.-Nr.	Art.-Nr.	Art.-Nr.
11.477.XXX	**11.478.**XXX	**11.479.**XXX	**11.480.**XXX	**11.481.**XXX
		Fach 400 x 400 mm, im Licht 340 x 380 mm.		
11. 483.XXX	**11. 483.**XXX	**11. 484.**XXX	**11. 484.**XXX	**11. 484.**XXX
97.314.XXX	**97.314.**XXX	**97.312.**XXX	**97.312.**XXX	**97.312.**XXX

Schrankzubehör
Schrägdach-Aufsatz, Etiketten

Schrägdach-Aufsatz

Für Fachbreite mm	Anzahl Fächer nebeneinander	Schrankbreite mm	Art.-Nr.
300	2	610	**97.315.**XXX
300	3	905	**97.316.**XXX
300	4	1200	**97.317.**XXX
400	1	415	**97.318.**XXX
400	2	810	**97.319.**XXX
400	3	1205	**97.320.**XXX
Werksseitige Montage der Aufsätze			**97.558.000**



Hinweis: Gleichschliessend und weitere Verschlusssysteme auf Anfrage.

Etiketten für Etikettenrahmen

Ausführung	Breite mm	Höhe mm	Verkaufseinheit	Art.-Nr.
Papieretiketten, weiss, mit transparenten Abdeckungen	85	40	1 Stück	**11.107.000**

Schliesssysteme
siehe Seite 24



Farben
Gehäuse und Fachtüren in 12 Standardfarben und 12 weiteren Farben mit Aufpreis erhältlich. Bei Bestellung den gewünschten dreistelligen Farbcode (anstelle XXX) einsetzen. Wunschfarben auf Anfrage.

Farb-Informationen
siehe Ausklappseite



© 2014 www.lista.com



Feuerwehrschränke
Zur Aufbewahrung von Einsatzkleidung

Lista Feuerwehrschränke dienen der Aufbewahrung von Einsatzkleidung in den Bereichen Katastrophenschutz und Werksicherheit. Um einen schnellen Zugriff zu gewährleisten, gibt es wahlweise Helmhalter für den Gehäusedeckel oder innenliegende Helmfächer.



Gute Durchlüftung durch offene Bauweise und Lüftungsschlitze im Sockel
Der Gehäuseboden ist innen und frontseitig mit zusätzlichen Belüftungsöffnungen ausgestattet. Auf der Bodenabstellfläche haben auch grosse Stiefel genügend Platz.



Durchdachte Details
Die Gurte werden von speziellen Koppelhaltern gehalten und sind dadurch schnell griffbereit.





Optionales Zubehör
Die Inneneinrichtung der Schränke lässt sich durch verschiedene Zubehörteile je nach Anforderung gestalten.

Vorteile

- Wahlmöglichkeiten in Schliessung, Ausstattung und Gehäuseausführung
- Schneller Zugriff durch offene Bauweise und durchdachte Details
- Lange Lebensdauer durch Verwendung von hochwertigen Materialien

www.lista.com © 2014

Die Lista Feuerwehrschränke bieten eine praktische und schnelle Unterbringung der Einsatzkleidung.



Farben
Schränke in Standardlackierung: Feuerrot, RAL 3000. Weitere 12 Standardfarben und 12 optionale Farben auf Anfrage erhältlich.

Farb-Informationen siehe Ausklappseite



© 2014 www.lista.com

Vorkonfigurierte Schränke
Ablagefächer offen oder mit Vollblech-Fachtüren



Art.-Nr.
96.402.240
Feuerrot,
RAL 3000
(exkl. Helmhalter)

Merkmale

- Schliesssystem Key Lock für Ablagefächer mit Türen oder Zahlenkombinationsschloss für individuelle Konfigurationen
- Standardlackierung: Feuerrot, RAL 3000, strapazierfähige Pulverlackierung; weitere 12 Standardfarben und 12 optionale Farben auf Anfrage

Ausführungsvielfalt

- Abteilbreiten 400 und 500 mm
- Gehäusetiefen 500 und 600 mm
- Schränke mit 1, 2 oder 3 Abteilen
- Gehäuse wahlweise bodenstehend bzw. zum Aufstellen auf Untergestelle oder zur Wandbefestigung (Untergestelle und Material zur Wandbefestigung nicht enthalten)
- Wahlweise Vollblech-Türen für Ablagefächer, einschlagend, rechts angeschlagen, aus einem Stück gekantet mit Drehbolzenlagerung, bündig abschliessend, Öffnungswinkel ca. 110 Grad
- Individuelle Ausstattungsmöglichkeiten durch umfangreiches Zubehör

T 500 mm **H 1700 mm** Gehäusedeckel mit Möglichkeit der Befestigung von Helmhaltern (im Preis nicht enthalten)



1 x 400 mm

1 Ablagefach offen / verschliessbar H 150 mm

1 Abteil mit je 1 Kleiderstange 3 verschiebbaren Stahlkleiderhaken 1 Koppelhalter für Feuerwehrgurt (links montiert)



2 x 400 mm

2 Ablagefächer offen / verschliessbar H 150 mm

2 Abteile mit je 1 Kleiderstange 3 verschiebbaren Stahlkleiderhaken 1 Koppelhalter für Feuerwehrgurt (links montiert)



3 x 400 mm

3 Ablagefächer offen / verschliessbar H 150 mm

3 Abteile mit je 1 Kleiderstange 3 verschiebbaren Stahlkleiderhaken 1 Koppelhalter für Feuerwehrgurt (links montiert)

Schränke
Abteil: B 400 mm





B mm	Anzahl Abteile	Abteilbreite mm	Ablagefach offen		Ablagefach verschliessbar mit Zylinderschloss		
			Art.-Nr.		Türlagerung	Art.-Nr.	
400	1	400	**96.454.240**		Drehbolzen	**96.400.240**	
800	2	400	**96.455.240**		Drehbolzen	**96.401.240**	
1200	3	400	**96.456.240**		Drehbolzen	**96.402.240**	

www.lista.com © 2014



T 500 mm H 1700 mm Gehäusedeckel mit Möglichkeit der Befestigung von Helmhaltern



1 x 500 mm

1 Ablagefach offen / verschliessbar H 150 mm

1 Abteil mit je
1 Kleiderstange
3 verschiebbaren Stahlkleiderhaken
1 Koppelhalter für Feuerwehrgurt (links montiert)



2 x 500 mm

2 Ablagefächer offen / verschliessbar H 150 mm

2 Abteile mit je
1 Kleiderstange
3 verschiebbaren Stahlkleiderhaken
1 Koppelhalter für Feuerwehrgurt (links montiert)



3 x 500 mm

3 Ablagefächer offen / verschliessbar H 150 mm

3 Abteile mit je
1 Kleiderstange
3 verschiebbaren Stahlkleiderhaken
1 Koppelhalter für Feuerwehrgurt (links montiert)

Schränke
Abteil: B 500 mm





B mm	Anzahl Abteile	Abteilbreite mm	Ablagefach offen		Ablagefach verschliessbar mit Zylinderschloss		
			Art.-Nr.		Türlagerung	Art.-Nr.	
500	1	500	**96.457.240**		Drehbolzen	**96.403.240**	
1000	2	500	**96.458.240**		Drehbolzen	**96.404.240**	
1500	3	500	**96.459.240**		Drehbolzen	**96.405.240**	

T 500 mm H 1950 mm Gehäuse mit innenliegenden Helmfächern



1 x 400 mm

1 Ablagefach offen / verschliessbar H 150 mm

1 Helmfach offen, H 310 mm Möglichkeit der Befestigung von Helmablage (nicht enthalten)

1 Abteil mit je
1 Kleiderstange
3 verschiebbaren Stahlkleiderhaken
1 Koppelhalter für Feuerwehrgurt (links montiert)



2 x 400 mm

2 Ablagefächer offen / verschliessbar H 150 mm

2 Helmfächer offen, H 310 mm Möglichkeit der Befestigung von Helmablage (nicht enthalten)

2 Abteile mit je
1 Kleiderstange
3 verschiebbaren Stahlkleiderhaken
1 Koppelhalter für Feuerwehrgurt (links montiert)



3 x 400 mm

3 Ablagefächer offen / verschliessbar H 150 mm

3 Helmfächer offen, H 310 mm Möglichkeit der Befestigung von Helmablage (nicht enthalten)

3 Abteile mit je
1 Kleiderstange
3 verschiebbaren Stahlkleiderhaken
1 Koppelhalter für Feuerwehrgurt (links montiert)

Schränke
Abteil: B 400 mm
innenliegende Helmfächer





B mm	Anzahl Abteile	Abteilbreite mm	Ablagefach offen		Ablagefach verschliessbar mit Zylinderschloss		
			Art.-Nr.		Türlagerung	Art.-Nr.	
400	1	400	**96.460.240**		Drehbolzen	**96.418.240**	
800	2	400	**96.461.240**		Drehbolzen	**96.419.240**	
1200	3	400	**96.462.240**		Drehbolzen	**96.420.240**	

© 2014 www.lista.com

Vorkonfigurierte Schränke
Ablagefächer offen oder mit Vollblech-Fachtüren

T 600 mm Gehäuse mit innenliegenden Helmfächern



1 x 400 mm

1 Ablagefach offen / verschliessbar H 150 mm

1 Helmfach offen, H 310 mm Möglichkeit der Befestigung von Helmablage (nicht enthalten)

1 Abteil mit je
1 Kleiderstange
3 verschiebbaren Stahlkleiderhaken
1 Koppelhalter für Feuerwehrgurt (links montiert)



2 x 400 mm

2 Ablagefächer offen / verschliessbar H 150 mm

2 Helmfächer offen, H 310 mm Möglichkeit der Befestigung von Helmablage (nicht enthalten)

2 Abteile mit je
1 Kleiderstange
3 verschiebbaren Stahlkleiderhaken
1 Koppelhalter für Feuerwehrgurt (links montiert)



3 x 400 mm

3 Ablagefächer offen / verschliessbar H 150 mm

3 Helmfächer offen, H 310 mm Möglichkeit der Befestigung von Helmablage (nicht enthalten)

3 Abteile mit je
1 Kleiderstange
3 verschiebbaren Stahlkleiderhaken
1 Koppelhalter für Feuerwehrgurt (links montiert)

Schränke
Abteil: B 400 mm
innenliegende Helmfächer





B mm	Anzahl Abteile	Abteilbreite mm	Ablagefach offen		Ablagefach verschliessbar mit Zylinderschloss		
			Art.-Nr.		Türlagerung	Art.-Nr.	
400	1	400	**96.466.240**		Drehbolzen	**96.436.240**	
800	2	400	**96.467.240**		Drehbolzen	**96.437.240**	
1200	3	400	**96.468.240**		Drehbolzen	**96.438.240**	

i Tipp



Bessere Stiefel-Abtrocknung
Zur besseren Abtrocknung der Stiefel eignen sich Gitterauflagen in verzinkter Ausführung (siehe Seite 579).



Art.-Nr. **96.438.240**
Feuerrot, RAL 3000

www.lista.com © 2014



H 1950 mm

T 500 mm Gehäuse mit innenliegenden Helmfächern



1 x 500 mm

1 Ablagefach offen / verschliessbar H 150 mm

1 Helmfach offen, H 310 mm Möglichkeit der Befestigung von Helmablage (nicht enthalten)

1 Abteil mit je 1 Kleiderstange 3 verschiebbaren Stahlkleiderhaken 1 Koppelhalter für Feuerwehrgurt (links montiert)



2 x 500 mm

2 Ablagefächer offen / verschliessbar H 150 mm

2 Helmfächer offen, H 310 mm Möglichkeit der Befestigung von Helmablage (nicht enthalten)

2 Abteile mit je 1 Kleiderstange 3 verschiebbaren Stahlkleiderhaken 1 Koppelhalter für Feuerwehrgurt (links montiert)



3 x 500 mm

3 Ablagefächer offen / verschliessbar H 150 mm

3 Helmfächer offen, H 310 mm Möglichkeit der Befestigung von Helmablage (nicht enthalten)

3 Abteile mit je 1 Kleiderstange 3 verschiebbaren Stahlkleiderhaken 1 Koppelhalter für Feuerwehrgurt (links montiert)

Schränke
Abteil: B 500 mm
innenliegende Helmfächer





B mm	Anzahl Abteile	Abteilbreite mm	Ablagefach offen		Ablagefach verschliessbar mit Zylinderschloss		
			Art.-Nr.		Türlagerung	Art.-Nr.	
500	1	500	**96.463.240**		Drehbolzen	**96.421.240**	
1000	2	500	**96.464.240**		Drehbolzen	**96.422.240**	
1500	3	500	**96.465.240**		Drehbolzen	**96.423.240**	

T 600 mm Gehäuse mit innenliegenden Helmfächern



1 x 500 mm

1 Ablagefach offen / verschliessbar H 150 mm

1 Helmfach offen, H 310 mm Möglichkeit der Befestigung von Helmablage (nicht enthalten)

1 Abteil mit je 1 Kleiderstange 3 verschiebbaren Stahlkleiderhaken 1 Koppelhalter für Feuerwehrgurt (links montiert)



2 x 500 mm

2 Ablagefächer offen / verschliessbar H 150 mm

2 Helmfächer offen, H 310 mm Möglichkeit der Befestigung von Helmablage (nicht enthalten)

2 Abteile mit je 1 Kleiderstange 3 verschiebbaren Stahlkleiderhaken 1 Koppelhalter für Feuerwehrgurt (links montiert)



3 x 500 mm

3 Ablagefächer offen / verschliessbar H 150 mm

3 Helmfächer offen, H 310 mm Möglichkeit der Befestigung von Helmablage (nicht enthalten)

3 Abteile mit je 1 Kleiderstange 3 verschiebbaren Stahlkleiderhaken 1 Koppelhalter für Feuerwehrgurt (links montiert)

Schränke
Abteil: B 500 mm
innenliegende Helmfächer





B mm	Anzahl Abteile	Abteilbreite mm	Ablagefach offen		Ablagefach verschliessbar mit Zylinderschloss		
			Art.-Nr.		Türlagerung	Art.-Nr.	
500	1	500	**96.469.240**		Drehbolzen	**96.439.240**	
1000	2	500	**96.470.240**		Drehbolzen	**96.440.240**	
1500	3	500	**96.471.240**		Drehbolzen	**96.441.240**	

© 2014 www.lista.com

Fachtüren für Ablagefächer
mit Key Lock / Zahlenkombinationsschloss

Fachtüren für Ablagefächer

Die Türen aus Vollblech sind aus einem Stück gekantet, einschlagend und rechts angeschlagen. Das Ablagefach ist bündig abschliessend. Wahlweise kann man die Tür mit einer Einwurföffnung für persönliche Wertgegenstände versehen. Die Öffnung bietet ein schnelles Ablegen von Wertsachen, ohne die Fachtüre zu öffnen. Die Türen sind über innenliegende Scharnierstifte in Kunststoff gelagert. Der Öffnungswinkel beträgt ca. 110 Grad. Die Fachtüren sind zum Einbau in die oberen Ablagefächer vorbereitet und in der Standardlackierung Feuerrot, RAL 3000, sowie mit einer Aussparung für Key Lock oder einem Zahlenkombinationsschloss erhältlich.

Hinweis: Gleichschliessend und weitere Verschlusssysteme auf Anfrage.

Schliesssysteme siehe Seite 24

B → Fachtüren für Abteilbreite mm

Fachtürhöhe 150 mm	Ausführung	Türlagerung	
Fachtür für Ablagefach / Key Lock (verschiedenschliessend, Gemeinschaftsschliessanlage)			
1 Tür / Ablagefach **exkl.** Schloss	Vollblech	Drehbolzen	
Fachtür für Ablagefach / Zahlenkombinationsschloss			
1 Tür / Ablagefach **exkl.** Schloss	Vollblech	Drehbolzen	

B → Fachtüren für Abteilbreite mm

Fachtürhöhe 150 mm	Ausführung	Türlagerung	
Fachtür mit Einwurföffnung für Ablagefach / Key Lock (verschiedenschliessend, Gemeinschaftsschliessanlage)			
1 Tür / Ablagefach **exkl.** Schloss	Vollblech	Drehbolzen	
Fachtür mit Einwurföffnung für Ablagefach / Zahlenkombinationsschloss			
1 Tür / Ablagefach **exkl.** Schloss	Vollblech	Drehbolzen	

Schliesssysteme

Verschiedenschliessend

Bezeichnung	Art.-Nr.	
Plättchenzylinderschloss mit 2 Schlüsseln	**11.097.000**	
Verschlussvorrichtung 1-riegelig / rechts, ohne Vorhängeschloss	**11.033.000**	

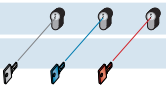



Plättchenzylinderschloss



Verschlussvorrichtung

Gemeinschaftsschliessanlage

Die Schlösser jedes Schrankes sind verschiedenschliessend. Mit einem Gemeinschaftsschlüssel lassen sich jedoch alle Schlösser der Gemeinschaftsschliessanlage öffnen.

Bezeichnung	Art.-Nr.	
Zylinderschloss für Gemeinschaftsschliessanlage, Schliessung HS 10685 TE, inklusive 2 Schlüsseln	**11.099.000**	
Gemeinschaftsschlüssel	**11.051.000**	





Zahlenkombinationsschloss

Zahlenkombinationsschloss

Das Schloss wird mit einer voreingestellten Zahlenkombination geliefert, diese kann individuell eingestellt werden. Die Kombination ist jederzeit änderbar. Inklusive Befestigungsmaterial.

Türanschlag	Breite mm	Höhe mm	Art.-Nr.	
rechts	61	26	**94.882.000**	

www.lista.com © 2014

Fachtür für **400 mm breites** Ablagefach	Fachtür für **500 mm breites** Ablagefach
400	**500**
Art.-Nr.	Art.-Nr.
96.472.240	**96.473.240**
96.373.240	**96.374.240**

Fachtür mit Einwurföffnung für **400 mm breites** Ablagefach	Fachtür mit Einwurföffnung für **500 mm breites** Ablagefach
400	**500**
Art.-Nr.	Art.-Nr.
96.367.240	**96.368.240**
96.370.240	**96.371.240**



Farben
Gehäuse in Standardlackierung: Feuerrot, RAL 3000.
Weitere 12 Standardfarben auf Anfrage erhältlich.



Kleiderstange mit verschiebbaren Stahlkleiderhaken und Kleiderbügeln (Bügel im Preis nicht enthalten).



© 2014 www.lista.com

Schrankzubehör
Untergestell, Einzelteile



Untergestell einseitig (für 1 Schrank)

Verschweisste Stahlkonstruktion mit Winkelprofilen und verstellbaren Kunststoff-Füssen für Niveauausgleich.
Farbe: Anthrazitgrau, RAL 7016.

Für Gehäusebreite mm	Für Gehäusetiefe mm	Untergestellhöhe mm	Ausführung	Art.-Nr.	
400	500	150	einseitig	**94.251.000**	
500	500	150	einseitig	**96.477.000**	
800	500	150	einseitig	**94.253.000**	
1000	500	150	einseitig	**96.478.000**	
1200	500	150	einseitig	**94.255.000**	
1500	500	150	einseitig	**96.479.000**	
400	600	150	einseitig	**96.480.000**	
500	600	150	einseitig	**96.481.000**	
800	600	150	einseitig	**96.482.000**	
1000	600	150	einseitig	**96.483.000**	
1200	600	150	einseitig	**96.484.000**	
1500	600	150	einseitig	**96.485.000**	



Untergestell doppelseitig (für 2 Schränke, Rücken an Rücken)

Verschweisste Stahlkonstruktion mit Winkelprofilen und verstellbaren Kunststoff-Füssen für Niveauausgleich.
Farbe: Anthrazitgrau, RAL 7016.

Für Gehäusebreite mm	Für Gehäusetiefe mm	Untergestellhöhe mm	Ausführung	Art.-Nr.	
400	500	150	doppelseitig	**94.263.000**	
500	500	150	doppelseitig	**96.486.000**	
800	500	150	doppelseitig	**94.265.000**	
1000	500	150	doppelseitig	**96.487.000**	
1200	500	150	doppelseitig	**94.267.000**	
1500	500	150	doppelseitig	**96.488.000**	
400	600	150	doppelseitig	**96.489.000**	
500	600	150	doppelseitig	**96.490.000**	
800	600	150	doppelseitig	**96.491.000**	
1000	600	150	doppelseitig	**96.492.000**	
1200	600	150	doppelseitig	**96.493.000**	
1500	600	150	doppelseitig	**96.494.000**	

@ Lista online

Das gesamte Lista Sortiment bietet unzählige Lösungen für Ihre individuellen Anforderungen. Das Online-Kompendium 2, den Lista Konfigurator sowie Lista Script finden Sie hier:

www.lista.com





www.lista.com © 2014



Befestigungswinkel für Wand-Montage

Die Winkel dienen zur Abstützung der Schrankgehäuse und werden durch Dübel an der Wand befestigt, inklusive Befestigungsmaterial. Ausführung: Blechwinkel. Farbe: Anthrazitgrau, RAL 7016.



Anzahl Abteile	Breite mm	Art.-Nr.	
1 x 400 mm	**400**	**94.275.000**	
1 x 500 mm	**500**	**96.495.000**	
2 x 400 mm	**800**	**94.277.000**	
2 x 500 mm	**1000**	**96.496.000**	
3 x 400 mm	**1200**	**94.279.000**	
3 x 500 mm	**1500**	**96.497.000**	



Helmhalter (aufgesetzt auf Gehäusedeckel)

Spezielle Hutform, einschliesslich 3 Befestigungslöchern, inklusive Befestigungsmaterial. Die geschlossene Form verhindert, dass Riemen und Nackenschutz hängen bleiben. Ausführung: Polyäthylen. Farbe: schwarz.



Ø mm	Höhe mm	Art.-Nr.	
205 / 120	230	**11.378.000**	

Helmablage (für innenliegendes Helmfach)

Helm positioniert sich selbstständig, beim Entnehmen kein Anheben notwendig, einschliesslich 3 Befestigungslöchern, inklusive Befestigungsmaterial. Ausführung: Kunststoff. Farbe: schwarz.



Breite mm	Tiefe mm	Art.-Nr.	
322	280	**96.498.000**	

Gitterauflage für Stiefel

Punktgeschweisste Gitter mit Randdrahteinfassung. Ausführung: verzinkt.



Für Abteilgrösse (B x T) mm	Gittergrösse mm	Maschung mm	Draht-Ø mm	Art.-Nr.	
400 x 500	395 x 440	50 x 60	3	**11.380.000**	
500 x 500	495 x 440	50 x 60	3	**96.474.000**	
400 x 600	395 x 540	50 x 60	3	**96.475.000**	
500 x 600	495 x 540	50 x 60	3	**96.476.000**	

Namensschild

Selbstklebendes Namensschild inklusive weissem, auswechselbarem Papier für eine individuelle Beschriftung. Ausführung: Kunststoff.



Ausführung	Breite mm	Höhe mm	Art.-Nr.	
Kunststoff	60	23	**10.754.000**	

Nummernschild

Selbstklebendes Nummernschild mit gravierten und schwarz eingelegten Zahlen. Ausführung: Astralon (Kunststoff).



Ausführung	Breite mm	Höhe mm	Art.-Nr.	
Astralon	40	20	**11.499.000**	

© 2014 www.lista.com



Büroschränke
Ordnung mit System

Lista Büroschränke sind klassisch im Design, klar in der Funktion und stark in der Leistung. Besonders die neutrale Erscheinung macht sie zeitlos und somit langlebig.



Beistellschränke
Als Rollladen- oder Schiebetürschränke sind sie vielseitig in Büro, Archiv oder Betrieb einsetzbar.

Hochschränke
Was nicht in Griffweite gebraucht wird, darf ganz oben Platz nehmen. Büro-Hochschränke schaffen Platz für Dinge, die früher im Weg standen.



Registraturschränke
Den klaren Überblick in jeder Ablage schaffen Lista Registraturschränke. Die geräumigen Schubladen gleiten sicher und leise auf soliden Vollauszügen mit Einzelschubladensperren. Ob hoch oder breit, Registraturschränke sind eine elegante und wirtschaftliche Lösung zur Lagerung von Dokumenten mittels Hängemappenauszügen.



Planschränke
Die Lista Planschränke sorgen dafür, dass grossformatige Papiere und Pläne sauber aufbewahrt werden können. Sie sind damit das A und O für Druckereien, Papeterien, Museen und Galerien. Die Schubladen-Einteilungen und die Schubladen-Höhen können individuell gewählt werden.

Vorteile

- Zertifizierte Qualität mit fünf Jahren Garantie
- Hohe Stabilität durch verschweisste Stahlblechkonstruktion
- Individuelle Organisierbarkeit durch vielfältiges Zubehör

www.lista.com © 2014

Die Lista Büroschränke kombinieren zeitlose Eleganz mit praktischen Lagermöglichkeiten für verschiedenste Orte, an denen Unterlagen und Papiere verstaut werden müssen.



5 Years Guarantee

32 bis 58

35 bis 55

Farben
Schränke in 12 Standardfarben und 12 weiteren Farben mit Aufpreis erhältlich. Bei Bestellung den gewünschten dreistelligen Farbcode (anstelle XXX) einsetzen. Wunschfarben auf Anfrage.



Farb-Informationen siehe Ausklappseite

© 2014 www.lista.com

Beistellschränke
mit Rollladen

5 Years Guarantee

32 bis 47



Hinweis
Weitere Schliessungen sowie Organisations-Elemente, z. B. Hängemappenauszüge, auf Anfrage erhältlich. Die Schliessungen sind separat zu bestellen.

Art.-Nr. **33.350.010**
Lichtblau, RAL 5012

Merkmale

- Hochwertige, verschweisste Stahlblechkonstruktion, Deckel in Stahlblech, lackiert
- Rollladen aus Kunststoff, Farbe: Lichtgrau, RAL 7035
- Verstellböden geschlitzt, Teilung alle 15 mm für den Einsatz der Fachtrennwände oder Steckwände, im 25 mm-Raster in der Höhe verstellbar, Farbe: Grau, NCS S 2502-R
- Max. Tragkraft: Gehäuse 50 kg, Verstellböden je nach Breite 32 oder 47 kg
- Basisausführung der Schränke ohne Verschluss, separates Schliesssystem Key Lock (s. S. 24), verschiedenschliessend
- Gehäuse und Deckel in 12 Standardfarben und 12 optionalen Farben erhältlich

Art.-Nr. **33.356.010**
Lichtblau, RAL 5012



Art.-Nr. **33.366.010**
Lichtblau, RAL 5012

H 745 mm



1 Verstellboden geschlitzt



1 Verstellboden geschlitzt



Mit Trennwand
2 Verstellböden geschlitzt

Schränke mit Rollladen

B mm	kg	Nutzbreite mm	Trennwand	Verstellböden	Art.-Nr.	
800	32	720	ohne	1	**33.342.**XXX	
1200	47	1095	ohne	1	**33.354.**XXX	
1600	32	2 x 735	mit	2	**33.366.**XXX	

Key Lock (Stangenschloss mit 2-Punkt-Schliessung, inklusive Zylinderschloss (DOM) und 2 Schlüssel)

Schliessung **verschiedenschliessend**		**34.005.000**

H 1095 mm



2 Verstellböden geschlitzt



2 Verstellböden geschlitzt



Mit Trennwand
4 Verstellböden geschlitzt

Schränke mit Rollladen

B mm	kg	Nutzbreite mm	Trennwand	Verstellböden	Art.-Nr.	
800	32	720	ohne	2	**33.344.**XXX	
1200	47	1095	ohne	2	**33.356.**XXX	
1600	32	2 x 735	mit	4	**33.368.**XXX	

Key Lock (Stangenschloss mit 2-Punkt-Schliessung, inklusive Zylinderschloss (DOM) und 2 Schlüssel)

Schliessung **verschiedenschliessend**		**34.007.000**

www.lista.com © 2014



T 400 mm

H 1520 mm



3 Verstellböden geschlitzt



3 Verstellböden geschlitzt

H 1895 mm



4 Verstellböden geschlitzt

Schränke mit Rollladen und Sockel

B mm	kg	Nutzbreite mm	Trenn-wand	Verstell-böden	Art.-Nr.	
800	32	720	ohne	3	**33.348.**XXX	
1200	47	1095	ohne	3	**33.360.**XXX	

Key Lock (Stangenschloss mit 2-Punkt-Schliessung, inklusive Zylinderschloss (DOM) und 2 Schlüssel)

Schliessung **verschiedenschliessend**	**34.008.000**	

Schrank mit Rollladen und Sockel

B mm	kg	Nutzbreite mm	Trenn-wand	Verstell-böden	Art.-Nr.	
800	32	720	ohne	4	**33.350.**XXX	

Key Lock (Stangenschloss mit 2-Punkt-Schliessung, inklusive Zylinderschloss (DOM) und 2 Schlüssel)

Schliessung **verschiedenschliessend**	**34.009.000**	

Schrankzubehör
Einzelteile

Fachtrennwände, Steckwand siehe Seite 585

Verstellböden geschlitzt

Verstellböden inklusive 4 Bodenträger. Ausführung: Stahlblech, lackiert.
22 mm stark bei Tragfähigkeit 32 oder 47 kg. Farbe: Grau, NCS S 2502-R.

T 400 mm Für Gehäuse 800 mm breit, 1200 mm breit oder 1600 mm breit, mit Trennwand.

Nutzbreite mm	Nutztiefe mm	kg	Ausführung	Art.-Nr.	
720	345	32	geschlitzt	**20.599.000**	
735	345	32	geschlitzt	**20.203.000**	
1095	345	47	geschlitzt	**20.204.000**	







© 2014 www.lista.com

Hochschränke
offen / mit Flügeltüren

H 1950 mm

5 Years Guarantee | 42 bis 55

Merkmale

- Hochwertige, verschweisste Stahlblechkonstruktion
- Wahlweise offen oder mit Vollblech-Flügeltüren, einschlagend, aus einem Stück gekantet, mit Drehbolzenlagerung; Türen schliessen bündig mit dem Schrankgehäuse ab, Öffnungswinkel ca. 115 Grad
- Verstellböden wahlweise glatt oder geschlitzt, Teilung alle 15 mm für den Einsatz der Fachtrennwände oder Steckwände, im 25 mm-Raster in der Höhe verstellbar, Farbe: Grau, NCS S 2502-R
- Max. Tragkraft: Gehäuse 50 kg, Verstellböden je nach Breite 42 oder 55 kg
- Basisausführung der Schränke ohne Verschluss, separates Schliesssystem Key Lock (siehe Seite 24), verschiedenschliessend, oder Schliessung über Hauptschliessanlage
- Schränke in 12 Standardfarben und 12 optionalen Farben erhältlich

B 1000 mm



ohne Verstellboden



4 Verstellböden glatt oder geschlitzt

Schränke offen

T mm	kg	Nutzbreite mm	Verstellböden	Art.-Nr.	
400	42	985	-	**20.020.**XXX	
400	42	985	4 glatt	**20.000.**XXX	
400	42	985	4 geschlitzt	**20.001.**XXX	

Hinweis: Weitere Schliessungen sowie Organisations-Elemente, z. B. Hängemappenauszüge, auf Anfrage erhältlich.

B 1000 mm

Die Schliessungen sind separat zu bestellen.



ohne Verstellboden



4 Verstellböden glatt oder geschlitzt

Schränke mit 2 Vollblech-Flügeltüren

T mm	kg	Nutzbreite mm	Türlagerung	Verstellböden	Art.-Nr.	
400	42	985	Drehbolzen	-	**20.355.**XXX	
400	42	985	Drehbolzen	4 glatt	**20.002.**XXX	
400	42	985	Drehbolzen	4 geschlitzt	**20.003.**XXX	

Key Lock
(inklusive Zylinderschloss (DOM) und 2 Schlüssel)

Schliessung **verschiedenschliessend**	**20.922.000**	
Schliessung mit **Hauptschliessanlage**	**20.923.000**	



ohne Verstellboden



4 Verstellböden glatt oder geschlitzt

Schränke mit 2 Vollblech-Flügeltüren

T mm	kg	Nutzbreite mm	Türlagerung	Verstellböden	Art.-Nr.	
500	55	985	Drehbolzen	-	**20.356.**XXX	
500	55	985	Drehbolzen	4 glatt	**20.005.**XXX	
500	55	985	Drehbolzen	4 geschlitzt	**20.006.**XXX	

Key Lock
(inklusive Zylinderschloss (DOM) und 2 Schlüssel)

Schliessung **verschiedenschliessend**	**20.922.000**	
Schliessung mit **Hauptschliessanlage**	**20.923.000**	

www.lista.com © 2014

Schrankzubehör
Einzelteile

Verstellböden
Verstellböden inklusive 4 Bodenträger. Ausführung: Stahlblech, lackiert.
22 mm stark bei Tragfähigkeit 42 oder 55 kg. Farbe: Grau, NCS S 2502-R.

T 400 mm Für Gehäuse 1000 mm breit.

Nutzbreite mm	Nutztiefe mm	kg	Ausführung	Art.-Nr.	
985	345	42	glatt	**20.196.000**	
985	345	42	geschlitzt	**20.197.000**	



T 500 mm Für Gehäuse 1000 mm breit.

Nutzbreite mm	Nutztiefe mm	kg	Ausführung	Art.-Nr.	
985	445	55	glatt	**20.198.000**	
985	445	55	geschlitzt	**20.199.000**	
985	445	55	mit Kleiderstange	**20.017.000**	



Fachtrennwände
Ausführung: Stahlblech, lackiert, zur Unterteilung von geschlitzten Verstellböden. Farbe: Grau, NCS S 2502-R.

Für Schranktiefe mm	Verstellbodentiefe mm	Länge mm	Höhe mm	Art.-Nr.	
400	345	338	95	**20.149.000**	
400	345	338	145	**20.150.000**	
400	345	338	195	**20.151.000**	
400	345	338	245	**20.152.000**	
500	445	438	95	**20.574.000**	
500	445	438	145	**20.575.000**	
500	445	438	195	**20.576.000**	
500	445	438	245	**20.577.000**	



Steckwand
Ausführung: Stahlblech, lackiert. Farbe: Grau, NCS S 2502-R.

Höhe mm	Verstellbodentiefe mm	Tiefe mm	Lichter Verstell-bodenabstand mm	Art.-Nr.	
348	345	338	325	**20.563.000**	







Farben
Schränke in 12 Standardfarben und 12 weiteren Farben mit Aufpreis erhältlich. Bei Bestellung den gewünschten dreistelligen Farbcode (anstelle XXX) einsetzen. Wunschfarben auf Anfrage.



Farb-Informationen siehe Ausklappseite

© 2014 www.lista.com

Registraturschränke
mit Schubladen

5 Years Guarantee | 42 bis 55



Art.-Nr. **28.256.010**
Lichtblau, RAL 5012

Merkmale

- Hochwertige, verschweisste Stahlblechkonstruktion
- Wahlweise einfachbreite oder doppelbreite Registraturschränke
- Alle Schubladen mit Vollauszug, A4-Schubladen inklusive Ausrüstung für den Einsatz von Hängemappen, mit Einzelschubladensperre als Kippsicherung
- Pro Schublade ein Etikettenhalter mit Etikett
- Max. Tragkraft: Gehäuse 50 kg, Schubladen je nach Breite 35, 40 oder 55 kg
- Basisausführung der Schränke ohne Verschluss, separates Schliesssystem Key Lock (siehe Seite 24), verschiedenschliessend, oder Schliessung über Hauptschliessanlage
- Schränke in 12 Standardfarben und 12 optionalen Farben erhältlich

Hinweis
Weitere Schliessungen auf Anfrage erhältlich.
Die Schliessungen sind separat zu bestellen.

Art.-Nr. **28.211.010**
Lichtblau, RAL 5012

Tipp



Vielseitig einsetzbar
Registraturschränke eignen sich nicht nur zur Verwendung in büroähnlicher Umgebung. Besonders in Prüfstationen der Werkstätten und Produktionseinrichtungen bieten sie eine ideale und schnelle Ablagemöglichkeit der notwendigen Dokumente.

B 435 mm T 595 mm

Einfachbreite Registraturschränke.


2 Schubladen


3 Schubladen


4 Schubladen

Schränke mit Schubladen

H mm	kg	Typ	Anzahl Schubladen	Art.-Nr.	
725	35	F752	2	**28.200.XXX**	
1075	35	F763	3	**28.205.XXX**	
1395	35	F774	4	**28.211.XXX**	

Key Lock
(inklusive Zylinderschloss (DOM) und 2 Schlüssel)

Schliessung **verschiedenschliessend**	**28.146.000**	
Schliessung mit **Hauptschliessanlage**	**28.147.000**	

www.lista.com © 2014



B 800 mm T 400 mm

Doppelbreite Registraturschränke.



2 Schubladen



3 Schubladen

Schränke mit Schubladen

H mm	kg	Typ	Anzahl Schubladen	Art.-Nr.	
725	40	F785	2	**28.251.**XXX	
1075	40	F786	3	**28.256.**XXX	

Key Lock
(inklusive Zylinderschloss (DOM) und 2 Schlüssel)

Schliessung **verschiedenschliessend**	**28.144.000**	
Schliessung mit **Hauptschliessanlage**	**28.145.000**	

B 800 mm T 595 mm

Doppelbreite Registraturschränke.



2 Schubladen



3 Schubladen



4 Schubladen

Schränke mit Schubladen

H mm	kg	Typ	Anzahl Schubladen	Art.-Nr.	
725	55	F782	2	**28.274.**XXX	
1075	55	F783	3	**28.279.**XXX	
1395	55	F784	4	**28.285.**XXX	

Key Lock
(inklusive Zylinderschloss (DOM) und 2 Schlüssel)

Schliessung **verschiedenschliessend**	**28.146.000**	
Schliessung mit **Hauptschliessanlage**	**28.147.000**	

Schrankzubehör
Einzelteile

Steckplatten
Für Schubladen mit Mantelhöhe 256 mm. Ausführung: Stahlblech. Farbe: Grau, NCS S 2502-R.

Ausführung	Art.-Nr.	
A4 ohne Chromstahlschiene	**30.818.000**	
A4 inklusive Chromstahlschiene für Hängemappen	**30.819.000**	



Abdeckplatten
Ausführung: Spanplatten, mit Melaminharz beschichtet. Farbe: Lichtgrau, NCS S 1500-N.

Breite mm	Tiefe mm	Stärke mm	Art.-Nr.	
435	595	22	**28.270.000**	
800	595	22	**31.769.000**	
800	400	22	**31.770.000**	



Ausgleichsockel
Zum Ausgleich für Registraturschränke 1396 mm hoch, die mit Schränken 1520 mm mit Stahldeckel kombiniert werden. Ausführung: Stahlblechkonstruktion, lackiert gemäss Farbkarte.

Breite mm	Tiefe mm	Höhe mm	Art.-Nr.	
435	595	124	**28.272.**XXX	
800	595	124	**30.468.**XXX	



© 2014 www.lista.com

Planschränke
für DIN A1 / A0 (Schubladen werden separat bestellt)

5 Years Guarantee | 40



Art.-Nr. **29.009.050**
Grau metallic, NCS S 6502-B

Hinweis
Weitere Schliessungen auf Anfrage erhältlich.
Die Schubladen und Schliessungen sind separat zu bestellen.

Merkmale

- Hochwertige, verschweisste Stahlblechkonstruktion
- Gehäuse: senkrechte Tragelemente mit einer Rasterung von 25 mm ermöglichen den wahlweisen Einbau von Schubladen verschiedener Höhe, mit Einzelschubladensperre als Kippsicherung
- Max. Tragkraft: Gehäuse 50 kg, Schubladen 40 kg
- Basisausführung der Schränke ohne Verschluss, separates Schliesssystem Key Lock (siehe Seite 24), verschiedenschliessend
- Schränke in 12 Standardfarben und 12 optionalen Farben erhältlich



B → 1100 mm **T ↗ 782 mm**



Gehäuse 400 mm hoch



Gehäuse 700 mm hoch



Gehäuse 1000 mm hoch



Gehäuse 1325 mm hoch

B → 1460 mm **T ↗ 1108 mm**



Gehäuse 400 mm hoch



Gehäuse 700 mm hoch

Gehäuse für DIN A1-Schubladen

H ↑ mm	Lichte Höhe mm	Typ	Art.-Nr.	
400	300	E511	**29.010.**XXX	
700	600	E512	**29.011.**XXX	
1000	900	E513	**29.012.**XXX	
1325	2 x 600	E514	**29.013.**XXX	

Key Lock (Zentralverschluss, inklusive Einzelschubladensperre, mit Zylinderschloss (DOM) und 2 Schlüssel)

Zentralverschluss **verschiedenschliessend**	**29.066.000**	

Gehäuse für DIN A0-Schubladen

H ↑ mm	Lichte Höhe mm	Typ	Art.-Nr.	
400	300	E501	**29.008.**XXX	
700	600	E502	**29.009.**XXX	

Key Lock (Zentralverschluss, inklusive Einzelschubladensperre, mit Zylinderschloss (DOM) und 2 Schlüssel)

Zentralverschluss **verschiedenschliessend**	**29.065.000**	

www.lista.com © 2014



Schrankzubehör
Schubladen, Einzelteile

Schubladen für DIN A1 und DIN A0

Die Schubladen laufen auf Kugellager-Einfachauszügen. Der durchgehende Schubladen-Griff kann mit Kunststoff-Etikettenleisten bestückt werden. Alle Schubladen sind unterteilbar bis Format DIN A4. Bei der Schubladen-Wahl ist darauf zu achten, dass die addierten Schubladen-Fronthöhen das lichte Höhenmass des Schrankgehäuses ergeben. Inklusive Führungsschienen. Ausführung: Stahlblech. Farbe: wie Gehäuse.

T 782 mm für DIN A1

Für Schrankbreite mm	Nutzbreite mm	Nutztiefe mm	Fronthöhe mm	Nutzhöhe mm	kg	Art.-Nr.	
1100	1002	675	50	31	40	**29.059.**XXX	
1100	1002	675	75	56	40	**29.060.**XXX	
1100	1002	675	150	131	40	**29.061.**XXX	



T 1108 mm für DIN A0

Für Schrankbreite mm	Nutzbreite mm	Nutztiefe mm	Fronthöhe mm	Nutzhöhe mm	kg	Art.-Nr.	
1460	1362	1002	50	31	40	**29.056.**XXX	
1460	1362	1002	75	56	40	**29.057.**XXX	
1460	1362	1002	150	131	40	**29.058.**XXX	



Sockel

Für Schrankbreite mm	Tiefe mm	Höhe mm	Art.-Nr.	
1100	750	50	**29.117.**XXX	
1460	1080	50	**29.116.**XXX	



Begrenzungsstücke

Für Fronthöhe mm	Art.-Nr.	
50	**100.024.000**	
75	**100.025.000**	
150	**100.027.000**	

Niederhalter-Platten

Für alle Fronthöhen.

Niederhalter-Platte	Art.-Nr.	
zu DIN A1	**80.163.000**	
zu DIN A0	**80.162.000**	



Niederhalter

Für alle Schubladen-Grössen und -Fronthöhen.

Niederhalter	Art.-Nr.	
zu Begrenzungsstück DIN A1/A0	**100.163.000**	
zu Schubladen-Seitenwand DIN A1/A0	**80.146.000**	



Niederhalter und Begrenzungsstück in Anwendung

© 2014 www.lista.com




W18
W22
T08
T10
T12
T18
T22
T28

LISTA
making workspace work

Regalsysteme



! **ACHTUNG: Auslaufprodukt! Bestellungen nur noch auf Anfrage.**

Regalsysteme



! Vollwandregale

Die Produktvorteile	**594–597**
Planungsinformationen	**598–599**
Vorkonfigurierte Komplettregale	**600–601**
Zubehör	**602–621**



Schieberegale

Die Produktvorteile	**622–624**
Basis- und Anbaumodule	**624–626**
Zubehör	**627–629**



! Fachbodenregale

Die Produktvorteile	**630–633**
Planungsinformationen	**634–637**
Vorkonfigurierte Komplettregale	**638–639**
Zubehör	**640–657**



LISTA
making workspace work



Schwerlast-Auszugregale

Die Produktvorteile	**658 – 661**
Planungsinformationen	**662 – 663**
Zubehör	**664 – 679**



Schrägboden- und Bereitstellregale

Die Produktvorteile	**680 – 681**
Schrägboden-Steckregale, zerlegt	**682 – 684**
Bereitstell-Steckregale, zerlegt	**685**



Weitspannregale

Die Produktvorteile	**686 – 687**
Weitspann-Steckregale 400/500	**688 – 689**
Weitspann-Steckregale 490/600	**690 – 693**



Palettenregale

Die Produktvorteile	**694 – 695**

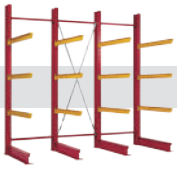

Kragarmregale

Die Produktvorteile	**696 – 697**



Fahrbare Unterbauten

Die Produktvorteile	**698 – 699**
Das System	**700**
Die Montage	**701**
! Die Einsatzbereiche	**702 – 703**

© 2014 www.lista.com

! ACHTUNG: Auslaufprodukt! Bestellungen nur noch auf Anfrage.



Vollwandregale

Eleganz und Funktionalität an jedem Ort

Vollwandregale eignen sich für jede Branche, für jeden Betrieb, vor allem aber für eine optimale Raumausnutzung. Durch verschiedene Regaltiefen, Feldbreiten und Regalhöhen lassen sie sich individuell konfigurieren. Mit Fachböden in unterschiedlichen Ausführungen, Trennwänden, Fachtrennwänden, Schubladeneinbauten und Türabschlüssen werden die Vollwandregale von Lista allen Bedürfnissen gerecht.





Flexible Gestaltungsmöglichkeiten
Auszug- und Verstellböden, Schubladen sowie Flügel- und Schiebetüren lassen sich individuell kombinieren.

Vorteile

- Zugriffsschutz durch Seiten- und Rückwände
- Abschliessbar mittels Flügel- und Schiebetüren
- Tragkraft von 30-240 kg pro Fachboden und 680-1050 kg pro Regalfeld
- Hohe Flexibilität durch vielfältige Ausstattungsmöglichkeiten und Einteilungsmaterial
- Schnelle und einfache Montage
- Leichte Umbaumöglichkeiten
- Jederzeit erweiterbar (in eingeschossiger Bauweise)
- Flügel- und Schiebetüren können nachträglich an das Regal angebracht werden

www.lista.com © 2014

LISTA

Die Vollwandregale sind elegante Alleskönner. Die Ausstattung nach Mass erlaubt eine perfekte Anpassung des Systems an das Lagergut und die Raumverhältnisse.





Farben
Regale in 12 Standardfarben und 12 weiteren Farben mit Aufpreis erhältlich. Bei Bestellung den gewünschten dreistelligen Farbcode (anstelle XXX) einsetzen. Wunschfarben auf Anfrage.

Farb-Informationen siehe Ausklappseite



© 2014 www.lista.com

! ACHTUNG: Auslaufprodukt! Bestellungen nur noch auf Anfrage.

Stabilität und Flexibilität
Eine durchdachte Konstruktion



Seitenwände
Durch den vorderen Dreieck-Abbug der Seitenwände wird eine höhere Stabilität und Sicherheit gewährleistet.



Fussplatten-Set für Seitenwand
Für die Verschraubung am Boden wird pro Seitenwand ein Fussplatten-Set mitgeliefert.



Abschluss-Seitenwände
Die Abschluss-Seitenwand dient als glatte Zusatzwand zum Abdecken der Schlitzreihen der Seitenwand und kann schraubenlos eingehängt werden.



Rückwand gelocht
Bietet hohe Stabilität und schafft die Möglichkeit an der Rückseite des Regals Werkzeuge zu lagern.



Sockelblende
Die Sockelblende dient als Staubschutz und wird schraubenlos eingehängt.



Beschriftung mit Lista Script
Schubladen sowie Auszug- und Verstellböden lassen sich mit selbstklebenden Beschriftungsleisten (Seite 745) einfach beschriften.

Beschriftungssystem
siehe ab Seite 742

@ Lista online

Das gesamte Lista Sortiment bietet unzählige Lösungen für Ihre individuellen Anforderungen. Das Online-Kompendium 2, den Lista Konfigurator sowie Lista Script finden Sie hier:

www.lista.com



www.lista.com © 2014

Ausstattung nach Mass



Schubladen
Die leichtgängigen Schubladen mit Vollauszug sind der optimale Lagerplatz für Kleinteile. Lieferbar nur für Regale mit den Abmessungen 1000 x 500 mm.



Fachböden und Trennwände
Die Fachböden bieten Traglasten von 30-240 kg. Die Böden sind in glatter Ausführung oder mit Schlitzreihen zur Unterteilung mit Trennwänden lieferbar.



Schüttleisten und Auffangwannen
Für die saubere und übersichtliche Lagerung von Schüttgut und Flüssigkeiten können Schüttleisten oder Auffangwannen montiert werden.



Einfache Verstellmöglichkeiten
Schnelle und einfache Verstellbarkeit der Fachböden und Trennwände ist gewährleistet. Das Einhängen erfolgt schraubenlos mittels Bodenträger.



Flügeltüren
Als sicherer Zugriffs- und Staubschutz können Flügel- oder Schiebetüren vorgebaut werden. Flügeltüren sind mit Klappschloss und Sicherheitszylinder oder Code Lock ausgestattet.



Schiebetüren
Die Schiebetüren bieten sich bei beengten Raumverhältnissen an und werden serienmässig mit einem Drehdruckzylinderschloss geliefert.



© 2014 www.lista.com

! ACHTUNG: Auslaufprodukt! Bestellungen nur noch auf Anfrage.

Planungsinformationen
Regalabmessungen und Tragkräfte

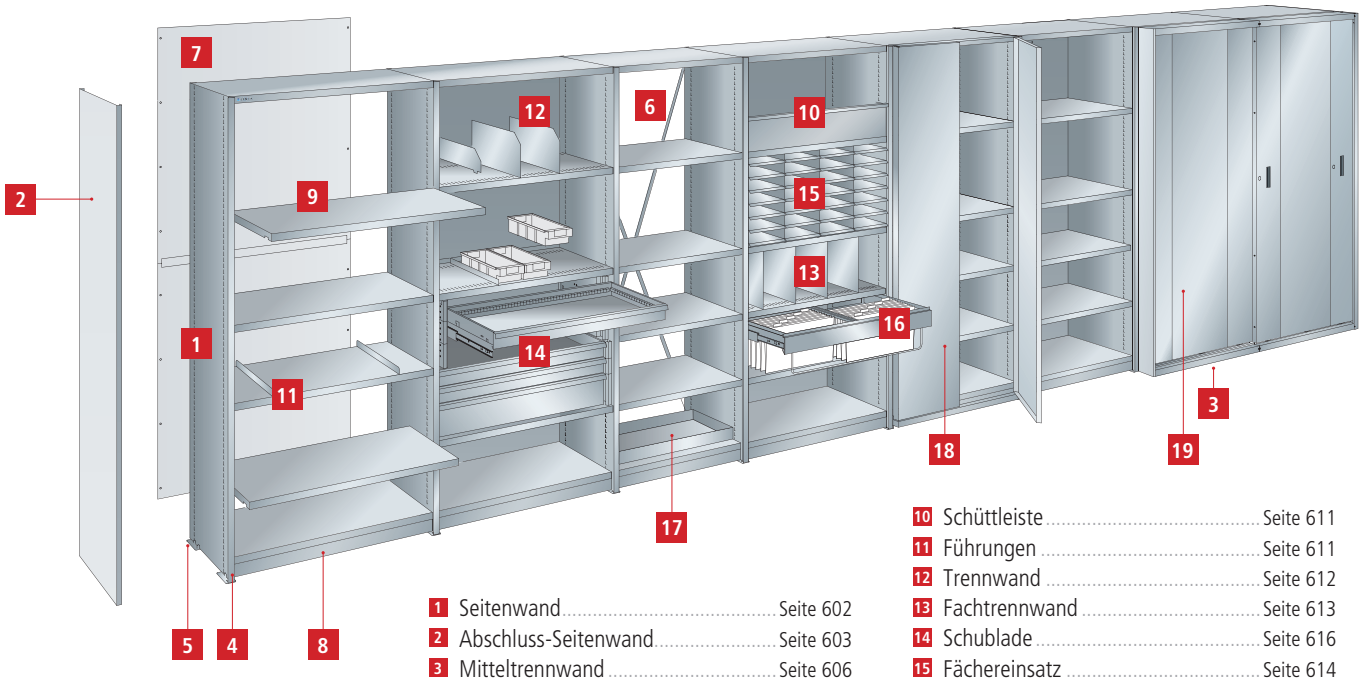

1 Seitenwand ..... Seite 602
2 Abschluss-Seitenwand ..... Seite 603
3 Mitteltrennwand ..... Seite 606
4 Nivellierplatten ..... Seite 603
5 Bodenverankerung ..... Seite 603
6 Diagonalkreuz ..... Seite 604
7 Rückwand ..... Seite 604
8 Sockelblende ..... Seite 606
9 Fachboden ..... Seite 607–610
10 Schüttleiste ..... Seite 611
11 Führungen ..... Seite 611
12 Trennwand ..... Seite 612
13 Fachtrennwand ..... Seite 613
14 Schublade ..... Seite 616
15 Fächereinsatz ..... Seite 614
16 Hängemappenauszug ..... Seite 617
17 Auffangwanne ..... Seite 611
18 Flügeltür ..... Seite 620
19 Schiebetür ..... Seite 621
Lateralprofil ..... Seite 618–619
Ausziehtablar ..... Seite 617

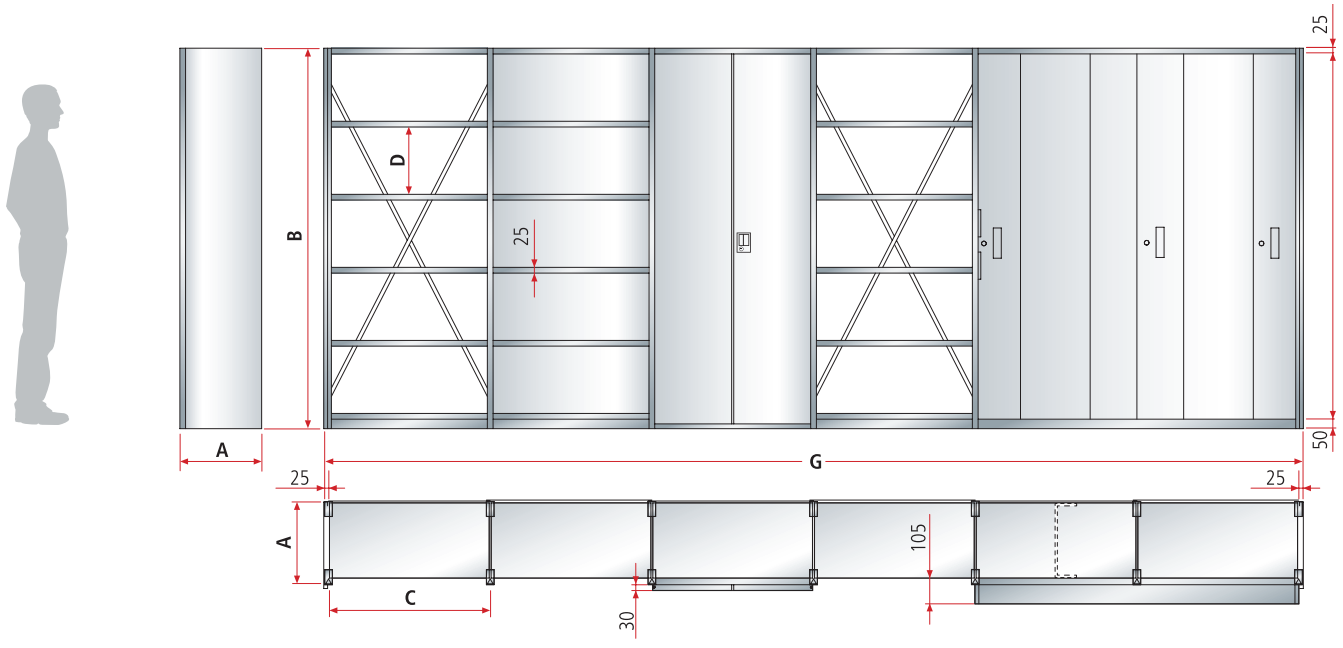

A = Regaltiefe
B = Regalhöhe
C = Regalbreite
D = Lichte Höhe
G = Anzahl Feldbreiten + 50 mm (mit oder ohne Abschluss-Seitenwände)
Beispiel: 2 x 850 mm + 2 x 1000 mm + 1 x 1255 mm + 50 mm = 5005 mm

www.lista.com © 2014

Mehr Informationen zu den Nachfolgeprodukten finden Sie hier.

Regaltiefen (A)

T Istmasse **mm**	330	380	430	530	630
mit Flügeltüren	360	410	460	560	660
mit Schiebetüren	435	485	535	635	735
mit Abschluss-Seitenwand	350	400	450	550	650
Nutztiefen mm					
Fachböden	300	350	400	500	600
Schubladen[1]	-	-	-	459	-

[1] Schubladen können nur in die Regale mit den Abmessungen 1000 x 530 mm (B x T) eingebaut werden.

Regalhöhen (B)

H Istmasse **mm**	2000	2200	2500
mit Flügeltüren	2000	2200	2500
mit Schiebetüren	2000	2200	2500
Schlitzteilungen vertikal			
Schlitzteilungen in den Seitenwänden	alle 25 mm, zum Einhängen der Bodenträger für Fachböden		
Lichte Höhe (D) zwischen den Fachböden	= Anzahl sichtbare Schlitzteilungen x 25 mm		

Regalbreiten (C)

B Istmasse **mm**	850	1000	1255
Einbaubreite Fachböden	850	1000	1255
Schlitzteilungen horizontal			
Schlitzteilungen in den Fachböden	alle 15 mm, zur Unterteilung mit Trenn- und Fachtrennwänden		

Tragkräfte

Fachbodendistanz mm	Tragkraft (kg) pro Regalfeld bei Stabilisierung	
	mit Diagonalkreuzen	mit Rückwänden
150	800	1050
300	770	1000
450	740	950
600	710	900
750 (max.)	680	850

- Bei verschiedenen Fachbodendistanzen ist die grösste Distanz massgebend. Tragkraft pro Regalfeld (= maximale Feldlast), Sicherheitsfaktor 1.65 nach SIA.
- Je grösser die Fachbodendistanz, desto kleiner die Feldlasten.



Anordnung der Diagonalkreuze

Die Tragkräfte haben nur Gültigkeit, wenn ab 6 Regalfeldern 2 Regalfelder oder mindestens jedes 5. Regalfeld mit Rückwänden oder pro 3 Regalfelder mit 1 Diagonalkreuz versehen ist.

Vorbauten-Varianten

Vorbauten unmittelbar nebeneinander	**Anbauseite rechts**	
Grundfeld links	Flügeltür	Schiebetür
Flügeltür	●	-
Schiebetür	-	●
Schubladen[2]	●	●

● möglich - nicht möglich [2] für Einbau hinter Vorbau

Fachbodenunterseiten

Glatt, ohne Verstärkung

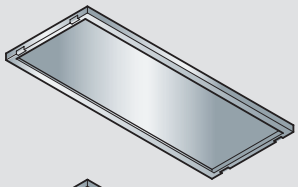

Glatt, mit 1 Verstärkung

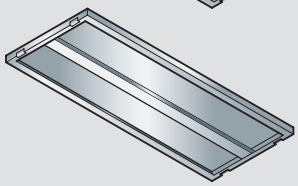

Glatt, mit 2 Verstärkungen

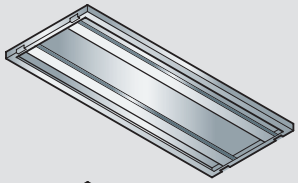

Geschlitzt, ohne Verstärkung

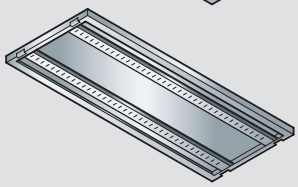

Geschlitzt, mit 1 Verstärkung

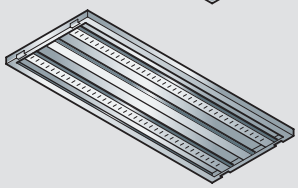

Verankerungs-Vorschrift

Regale, bei denen das Verhältnis Regaltiefe zu Regalhöhe grösser ist als 1:5 – bei Regalen mit Flügeltüren und bei Einzelregalen mit Schubladen 1:4 – müssen verankert werden.

© 2014 www.lista.com

! ACHTUNG: Auslaufprodukt! Bestellungen nur noch auf Anfrage.

Vollwandregale

Vorkonfigurierte Komplettregale, erweiterbar



Farb-Informationen siehe Ausklappseite



Farben
Regale in 12 Standardfarben und 12 weiteren Farben mit Aufpreis erhältlich. Bei Bestellung den gewünschten dreistelligen Farbcode (anstelle XXX) einsetzen. Wunschfarben auf Anfrage.

@ Lista online

Das gesamte Lista Sortiment bietet unzählige Lösungen für Ihre individuellen Anforderungen. Das Online-Kompendium 2, den Lista Konfigurator sowie Lista Script finden Sie hier:

www.lista.com



i Merkmale

- Zugriffsschutz durch Seitenwände
- Abschliessbar mittels optionaler Flügel- und Schiebetüren
- Tragkräfte Fachboden 80-160 kg
- Tragkräfte Regalfeld 400-760 kg
- Hohe Flexibilität durch vielfältige Ausstattungsmöglichkeiten und Einteilungsmaterial
- Schnelle und einfache Montage
- Leichte Umbaumöglichkeiten
- Jederzeit erweiterbar (in eingeschossiger Bauweise)
- Flügel- und Schiebetüren können nachträglich an das Regal angebracht werden

www.lista.com © 2014

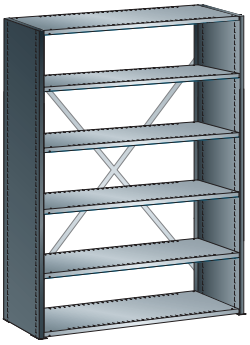

Grundfeld:

2 Seitenwände

1 Diagonalkreuz

6-8 Fachböden

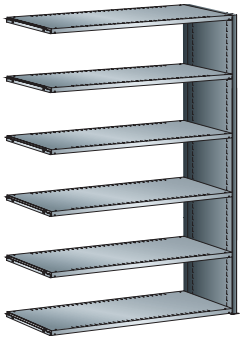

Anbaufeld:

1 Seitenwand

6-8 Fachböden

Hinweis: Ab dem 3. Anbaufeld wird ein **zusätzliches Diagonalkreuz** benötigt (siehe Seite 599 und 604).

B → 1000 mm

Vollwandregale 80/160, zerlegt

Der elegante Allrounder mit 6, 7 oder 8 Fachböden (glatt, lackiert) ist mit Abschluss-Seitenwänden, Trennwänden, Sockelblenden, Schüttleisten, Fussplatten-Set und diversem Archivzubehör erhältlich. Seitenwände mit Dreieck-Abbug vorne und Schlitzteilung 25 mm, zum Einhängen der Bodenträger. Grundfeld inklusive 1 Diagonalkreuz. Ausführung: Stahlblech. Farbe: gemäss Farbkarte. Fussplatten-Set verzinkt.

H ↑ 2000 mm

T → mm	Anzahl Böden	Nutztiefe mm	Nutzbreite mm	Fachlast kg	Feldlast kg	Grundregal Art.-Nr.		Anbauregal Art.-Nr.	
350	6	350	1000	80	400	**70.362.**XXX		**70.363.**XXX	
500	6	500	1000	160	760	**70.364.**XXX		**70.365.**XXX	

H ↑ 2200 mm

T → mm	Anzahl Böden	Nutztiefe mm	Nutzbreite mm	Fachlast kg	Feldlast kg	Grundregal Art.-Nr.		Anbauregal Art.-Nr.	
350	7	350	1000	80	480	**70.352.**XXX		**70.353.**XXX	
500	7	500	1000	160	760	**70.358.**XXX		**70.359.**XXX	

H ↑ 2500 mm

T → mm	Anzahl Böden	Nutztiefe mm	Nutzbreite mm	Fachlast kg	Feldlast kg	Grundregal Art.-Nr.		Anbauregal Art.-Nr.	
350	8	350	1000	80	560	**70.354.**XXX		**70.355.**XXX	
500	8	500	1000	160	760	**70.360.**XXX		**70.361.**XXX	





© 2014 www.lista.com

! ACHTUNG: Auslaufprodukt! Bestellungen nur noch auf Anfrage.

Regalzubehör
Seitenwände, Stabilisierungselemente



Seitenwände

Mit Dreieck-Abbug vorne. Schlitzteilung 25 mm, zum Einhängen der Bodenträger.
Inklusive Fussplatten-Set. Ausführung: Stahlblech. Farbe: gemäss Farbkarte. Fussplatten-Set verzinkt.

H 2000 mm

Tiefe mm	Breite mm	Für Nenntiefe mm	Art.-Nr.	
330	30	300	**43.050.**XXX	
380	30	350	**43.054.**XXX	
430	30	400	**43.058.**XXX	
530	30	500	**43.062.**XXX	
630	30	600	**43.066.**XXX	

H 2200 mm

Tiefe mm	Breite mm	Für Nenntiefe mm	Art.-Nr.	
330	30	300	**43.051.**XXX	
380	30	350	**43.055.**XXX	
430	30	400	**43.059.**XXX	
530	30	500	**43.063.**XXX	
630	30	600	**43.067.**XXX	

H 2500 mm

Tiefe mm	Breite mm	Für Nenntiefe mm	Art.-Nr.	
330	30	300	**43.052.**XXX	
380	30	350	**43.056.**XXX	
430	30	400	**43.060.**XXX	
530	30	500	**43.064.**XXX	
630	30	600	**43.068.**XXX	



www.lista.com © 2014

Mehr Informationen zu den Nachfolgeprodukten finden Sie hier.

Abschluss-Seitenwände

Glatte Zusatzwand zum Abdecken der Schlitzreihen in der End-Seitenwand. Links und rechts verwendbar.
Ausführung: Stahlblech. Farbe: gemäss Farbkarte.



H 2000 mm

Tiefe mm	Breite mm	Nenntiefe mm	Art.-Nr.	
350	25	300	**48.060.**XXX	
400	25	350	**48.063.**XXX	
450	25	400	**48.066.**XXX	
550	25	500	**48.069.**XXX	
650	25	600	**48.072.**XXX	

H 2200 mm

Tiefe mm	Breite mm	Nenntiefe mm	Art.-Nr.	
350	25	300	**48.061.**XXX	
400	25	350	**48.064.**XXX	
450	25	400	**48.067.**XXX	
550	25	500	**48.070.**XXX	
650	25	600	**48.073.**XXX	

H 2500 mm

Tiefe mm	Breite mm	Nenntiefe mm	Art.-Nr.	
350	25	300	**48.062.**XXX	
400	25	350	**48.065.**XXX	
450	25	400	**48.068.**XXX	
550	25	500	**48.071.**XXX	
650	25	600	**48.074.**XXX	

Abschluss-Seitenwände mit 4-kant-Lochung, 10 x 10 mm und Teilung 38 mm, für die Aufnahme von Lochplattenhaken auf Anfrage erhältlich.

Nivellierplatten

Für Höhenausgleich. Ermöglichen das präzise Ausrichten auch auf unebenen Böden.
Ausführung: PVC. Farbe: Grau.

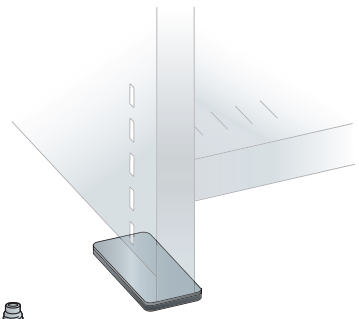

Tiefe mm	Breite mm	Stärke mm	Art.-Nr.	
98	44,5	1	**44.532.000**	
98	44,5	2	**44.533.000**	
98	44,5	4	**44.534.000**	

Bodenverankerung

Regale, bei denen das Verhältnis Regaltiefe zu Regalhöhe grösser ist als 1:5 (bei Regalen mit Flügeltüren 1:4) und Einzelregale mit Schubladen müssen verankert werden.

Anzahl Verankerungen:
Bei Einfachregalen: 2 pro Seitenwand
Bei Doppelregalen: 2 pro Doppel-Seitenwand (äussere Schlitzreihen)

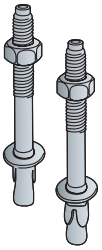

Bezeichnung	Ausführung	Art.-Nr.	
Segmentanker M8 x 75	pro Stück	**130.555.000**	

© 2014 www.lista.com

! ACHTUNG: Auslaufprodukt! Bestellungen nur noch auf Anfrage.

Regalzubehör
Rückwände



Rückwände

Die rückseitige Abdeckung der Regalfelder wirkt gleichzeitig auch als Längsstabilisierung der Regale und wird mit den Seitenwänden verschraubt. Inklusive Befestigungsmaterial. Ausführung: Stahlblech. Farbe: gemäss Farbkarte.

H 2000 mm

Für Fachboden-breite mm	Anzahl Teile	Grundfeld Art.-Nr.		Anbaufeld Art.-Nr.	
850	1	**46.016.**XXX		**46.020.**XXX	
1000	1	**43.075.**XXX		**43.088.**XXX	
1255	1	**46.018.**XXX		**46.022.**XXX	

H 2200 mm

Für Fachboden-breite mm	Anzahl Teile	Grundfeld Art.-Nr.		Anbaufeld Art.-Nr.	
850	1	**46.017.**XXX		**46.021.**XXX	
1000	1	**43.076.**XXX		**43.089.**XXX	
1255	1	**46.019.**XXX		**46.042.**XXX	

H 2500 mm

Für Fachboden-breite mm	Anzahl Teile	Grundfeld Art.-Nr.		Anbaufeld Art.-Nr.	
850	2 x 1250 mm	**46.053.**XXX		**46.055.**XXX	
1000	2 x 1250 mm	**43.077.**XXX		**43.090.**XXX	
1255	2 x 1250 mm	**46.049.**XXX		**46.051.**XXX	



Diagonalkreuz

Zur Längsstabilisierung der Regale anstelle von Rückwänden. Inklusive Verschraubungsmaterial. Ausführung: Stahl, verzinkt. Anzahl Diagonalkreuze siehe Planungshinweise Seite 599.

Für Fachbodenbreite mm	Regalhöhe mm	Art.-Nr.	
850, 1000, 1255	2000, 2200, 2500	**43.039.000**	



Anordnung der Diagonalkreuze

Die Tragkräfte haben nur Gültigkeit, wenn ab 6 Regalfeldern 2 Regalfelder oder mindestens jedes 5. Regalfeld mit Rückwänden oder pro 3 Regalfelder mit 1 Diagonalkreuz versehen ist.

www.lista.com © 2014

Rückwände gelocht

Die rückseitige Abdeckung der Regalfelder wirkt gleichzeitig auch als Längsstabilisierung der Regale und wird mit den Seitenwänden verschraubt. Inklusive Befestigungsmaterial. Ausführung: Stahlblech mit 4-kant Lochung, 10 x 10 mm und Teilung 38 mm. Für die Aufnahme von Lochplattenhaken (siehe ab Seite 450).
Farbe: gemäss Farbkarte.



H 2000 mm

Für Fachboden-breite mm	Anzahl Teile	Grundfeld Art.-Nr.		Anbaufeld Art.-Nr.	
850	1	**53.850.**XXX		**53.859.**XXX	
1000	1	**53.853.**XXX		**53.862.**XXX	
1255	1	**53.856.**XXX		**53.865.**XXX	

H 2200 mm

Für Fachboden-breite mm	Anzahl Teile	Grundfeld Art.-Nr.		Anbaufeld Art.-Nr.	
850	1	**53.851.**XXX		**53.860.**XXX	
1000	1	**53.854.**XXX		**53.863.**XXX	
1255	1	**53.857.**XXX		**53.866.**XXX	

H 2500 mm

Für Fachboden-breite mm	Anzahl Teile	Grundfeld Art.-Nr.		Anbaufeld Art.-Nr.	
850	2 x 1250 mm	**53.852.**XXX		**53.861.**XXX	
1000	2 x 1250 mm	**53.855.**XXX		**53.864.**XXX	
1255	2 x 1250 mm	**53.858.**XXX		**53.867.**XXX	

i Tipp

Regalplanung
Bei der Planung von Regalen benötigt man pro Regalzeile ein Grundfeld und eine beliebige Anzahl von Anbaufeldern.

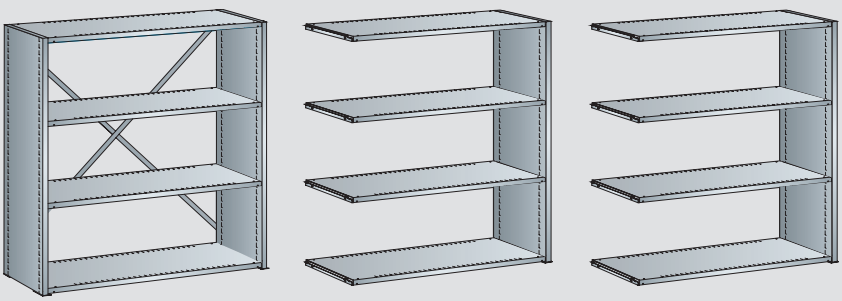

Grundfeld Anbaufelder

Lochplattenhaken siehe ab Seite 450

© 2014 www.lista.com

! ACHTUNG: Auslaufprodukt! Bestellungen nur noch auf Anfrage.

Regalzubehör
Mitteltrennwände, Sockelblenden



Mitteltrennwände

Zur vertikalen Unterteilung kompletter Regalfelder. Mit Ausklinkung vorne unten für optionalen Anbau von Flügel- bzw. Schiebetüren. Schlitzteilung 25 mm, zum Einhängen der Bodenträger. Der oberste Fachboden ist durchgehend über die komplette Regalfeldbreite zu wählen. Ausführung: Stahlblech. Farbe: gemäss Farbkarte.

H ↑ 2000 mm Lichte Höhe **1975** mm

Tiefe mm	Breite mm	Für Nenntiefe mm	Art.-Nr.	
310	30	300	**53.868.**XXX	
360	30	350	**53.871.**XXX	
410	30	400	**53.874.**XXX	
510	30	500	**53.877.**XXX	
610	30	600	**53.880.**XXX	

H ↑ 2200 mm Lichte Höhe **2175** mm

Tiefe mm	Breite mm	Für Nenntiefe mm	Art.-Nr.	
310	30	300	**53.869.**XXX	
360	30	350	**53.872.**XXX	
410	30	400	**53.875.**XXX	
510	30	500	**53.878.**XXX	
610	30	600	**53.881.**XXX	

H ↑ 2500 mm Lichte Höhe **2475** mm

Tiefe mm	Breite mm	Für Nenntiefe mm	Art.-Nr.	
310	30	300	**53.870.**XXX	
360	30	350	**53.873.**XXX	
410	30	400	**53.876.**XXX	
510	30	500	**53.879.**XXX	
610	30	600	**53.882.**XXX	



Sockelblenden

Fixierung mittels Bodenträgern in den drittuntersten Schlitzen. Nicht kombinierbar mit Flügel- und Schiebetüren. Ausführung: Stahlblech. Farbe: Schwarz, NCS S 9000-N.

Für Fachbodenbreite mm	Höhe mm	Art.-Nr.	
850	50	**46.023.000**	
1000	50	**43.099.000**	
1255	50	**46.024.000**	

www.lista.com © 2014

Fachböden für Mitteltrennwand

Fachböden glatt, lackiert, für Mitteltrennwand

Inklusive Bodenträger. Bodenstärke 25 mm. Ausführung: Stahlblech. Farbe: gemäss Farbkarte.



B → 425 mm für Fachbodenbreite **850** mm mit Mitteltrennwand

Tiefe mm	kg	Anzahl Verstärkungsprofile	Art.-Nr.	
300	100	0	**53.883.**XXX	
350	100	0	**53.884.**XXX	
400	100	0	**53.885.**XXX	
500	100	0	**53.886.**XXX	
600	100	0	**53.887.**XXX	

B → 500 mm für Fachbodenbreite **1000** mm mit Mitteltrennwand

Tiefe mm	kg	Anzahl Verstärkungsprofile	Art.-Nr.	
300	100	0	**53.888.**XXX	
350	100	0	**53.889.**XXX	
400	100	0	**53.890.**XXX	
500	100	0	**53.891.**XXX	
600	100	0	**53.892.**XXX	

B → 627,5 mm für Fachbodenbreite **1255** mm mit Mitteltrennwand

Tiefe mm	kg	Anzahl Verstärkungsprofile	Art.-Nr.	
300	100	0	**53.893.**XXX	
350	100	0	**53.894.**XXX	
400	100	0	**53.895.**XXX	
500	100	0	**53.896.**XXX	
600	100	0	**53.897.**XXX	

i Hinweis

Einsatz der Sockelblenden
Wenn das Vollwandregal Flügel- oder Schiebetüren besitzt, dürfen keine Sockelblenden verwendet werden.



@ Lista online

Das gesamte Lista Sortiment bietet unzählige Lösungen für Ihre individuellen Anforderungen. Das Online-Kompendium 2, den Lista Konfigurator sowie Lista Script finden Sie hier:

www.lista.com

© 2014 www.lista.com

! ACHTUNG: Auslaufprodukt! Bestellungen nur noch auf Anfrage.

Regalzubehör
Fachböden



B → 850 mm

Fachböden glatt, lackiert

Inklusive Bodenträger. Bodenstärke 25 mm. Ausführung: Stahlblech. Farbe: gemäss Farbkarte.

Tiefe mm	kg	Anzahl Verstärkungsprofile	Art.-Nr.	
300	90	0	**46.087.**XXX	
300	170	1	**46.097.**XXX	
350	90	0	**46.088.**XXX	
350	170	1	**46.000.**XXX	
400	90	0	**46.089.**XXX	
400	170	1	**46.001.**XXX	
500	50	0	**46.090.**XXX	
500	170	1	**46.002.**XXX	
500	240	2	**46.101.**XXX	
600	50	0	**46.091.**XXX	
600	170	1	**46.043.**XXX	
600	240	2	**46.102.**XXX	



Fachböden glatt, verzinkt

Inklusive Bodenträger. Ausführung: Stahlblech, verzinkt.

Tiefe mm	kg	Anzahl Verstärkungsprofile	Art.-Nr.	
350	90	0	**43.244.000**	
500	170	1	**43.245.000**	



Fachböden geschlitzt, lackiert

Inklusive Bodenträger. Ausführung: Stahlblech. Schlitzteilung 15 mm. Farbe: gemäss Farbkarte.

Tiefe mm	kg	Anzahl Verstärkungsprofile	Art.-Nr.	
300	150	0	**46.135.**XXX	
300	230	1	**46.137.**XXX	
350	150	0	**46.006.**XXX	
350	230	1	**46.138.**XXX	
400	150	0	**46.007.**XXX	
400	230	1	**46.139.**XXX	
500	150	0	**46.008.**XXX	
500	230	1	**46.140.**XXX	
600	150	0	**46.045.**XXX	
600	230	1	**46.141.**XXX	

www.lista.com © 2014



B → 1000 mm

Fachböden glatt, lackiert

Inklusive Bodenträger. Bodenstärke 25 mm. Ausführung: Stahlblech. Farbe: gemäss Farbkarte.



Tiefe mm	kg	Anzahl Verstärkungsprofile	Art.-Nr.	
300	80	0	**43.189.**XXX	
300	160	1	**43.192.**XXX	
350	80	0	**43.190.**XXX	
350	160	1	**43.193.**XXX	
400	80	0	**43.191.**XXX	
400	160	1	**43.194.**XXX	
500	40	0	**43.187.**XXX	
500	160	1	**43.195.**XXX	
500	220	2	**43.199.**XXX	
600	40	0	**43.188.**XXX	
600	160	1	**43.196.**XXX	
600	220	2	**43.200.**XXX	

Fachböden glatt, verzinkt

Inklusive Bodenträger. Ausführung: Stahlblech, verzinkt.



Tiefe mm	kg	Anzahl Verstärkungsprofile	Art.-Nr.	
350	80	0	**43.038.000**	
500	160	1	**43.037.000**	

Fachböden geschlitzt, lackiert

Inklusive Bodenträger. Ausführung: Stahlblech. Schlitzteilung 15 mm. Farbe: gemäss Farbkarte.



Tiefe mm	kg	Anzahl Verstärkungsprofile	Art.-Nr.	
300	120	0	**43.277.**XXX	
300	200	1	**43.282.**XXX	
350	120	0	**43.278.**XXX	
350	200	1	**43.283.**XXX	
400	120	0	**43.279.**XXX	
400	200	1	**43.284.**XXX	
500	120	0	**43.280.**XXX	
500	200	1	**43.285.**XXX	
600	120	0	**43.281.**XXX	
600	200	1	**43.286.**XXX	

© 2014 www.lista.com

! ACHTUNG: Auslaufprodukt! Bestellungen nur noch auf Anfrage.

Regalzubehör
Fachböden



B → 1255 mm

Fachböden glatt, lackiert

Inklusive Bodenträger. Bodenstärke 25 mm. Ausführung: Stahlblech. Farbe: gemäss Farbkarte.

Tiefe mm	kg	Anzahl Verstärkungsprofile	Art.-Nr.	
300	70	0	**46.092.XXX**	
300	140	1	**46.098.XXX**	
350	70	0	**46.093.XXX**	
350	140	1	**46.003.XXX**	
400	70	0	**46.094.XXX**	
400	140	1	**46.004.XXX**	
500	30	0	**46.095.XXX**	
500	140	1	**46.005.XXX**	
500	200	2	**46.105.XXX**	
600	30	0	**46.096.XXX**	
600	140	1	**46.044.XXX**	
600	200	2	**46.106.XXX**	



Fachböden glatt, verzinkt

Inklusive Bodenträger. Ausführung: Stahlblech, verzinkt.

Tiefe mm	kg	Anzahl Verstärkungsprofile	Art.-Nr.	
350	70	0	**43.334.000**	
500	140	1	**43.335.000**	



Fachböden geschlitzt, lackiert

Inklusive Bodenträger. Ausführung: Stahlblech. Schlitzteilung 15 mm. Farbe: gemäss Farbkarte.

Tiefe mm	kg	Anzahl Verstärkungsprofile	Art.-Nr.	
300	90	0	**46.136.XXX**	
300	170	1	**46.142.XXX**	
350	90	0	**46.009.XXX**	
350	170	1	**46.143.XXX**	
400	90	0	**46.010.XXX**	
400	170	1	**46.144.XXX**	
500	90	0	**46.011.XXX**	
500	170	1	**46.145.XXX**	
600	90	0	**46.046.XXX**	
600	170	1	**46.146.XXX**	

www.lista.com © 2014

Fachboden-Zubehör, Auffangwannen

Bodenträger

Für beide Fachboden-Typen gleicher Bodenträger. Pro Boden sind 4 Stück erforderlich.



Bezeichnung	Ausführung	Art.-Nr.	
zusätzliche Bodenträger	pro Stück	**101.749.000**	

Schüttleisten

Inklusive zwei Bodenträger und Verschraubungsmaterial. Ausführung: Stahlblech.
Farbe: gemäss Farbkarte.



Für Fachbodenbreite mm	Höhe mm	Art.-Nr.	
850	95	**46.036.**XXX	
1000	95	**44.769.**XXX	
1255	95	**46.039.**XXX	

Führungen

Bei Verwendung von Lagersichtbehältern und Regalkästen in Vollwandregalen. Seitliche Führungen sind nur bei geschlitzten Fachböden einsetzbar. Ausführung: Stahlblech. Farbe: Lichtgrau, RAL 7035.



Für Nenntiefe mm	Nutztiefe mm	Höhe mm	Art.-Nr.	
300	288	20	**43.339.000**	
350	338	20	**43.340.000**	
400	388	20	**43.341.000**	
500	488	20	**43.342.000**	
600	588	20	**43.343.000**	

Auffangwannen

Kann lose auf die Fachböden mit der Breite 1000 mm gestellt werden. Auch herausnehmbar beim Einsatz von Flügeltüren. Ausführung: Stahlblech, Oberfläche verzinkt. Materialstärke: 3 mm. Flüssigkeitsdicht verschweisst. Ausführung nach WHG § 19 / StawaR. Die Auffangwanne ist dichtigkeitsgeprüft mit entsprechendem Typenschild sowie mit Prüfbescheinigung.



Tiefe mm	Breite mm	Höhe mm	Fassungsvolumen Liter	Art.-Nr.	
295	940	100	26	**53.823.000**	
345	940	100	32	**53.828.000**	
395	940	100	36	**53.824.000**	
495	940	100	45	**53.825.000**	
595	940	100	54	**53.826.000**	

© 2014 www.lista.com

! ACHTUNG: Auslaufprodukt! Bestellungen nur noch auf Anfrage.

Regalzubehör
Trennwände zu Fachböden



Trennwände zu Fachböden

Zur Unterteilung von geschlitzten Fachböden. Ausführung: Stahlblech. Farbe: Lichtgrau, RAL 7035.

Für Nenntiefe mm	Nutztiefe mm	Nennhöhe mm	Nutzhöhe mm	Art.-Nr.	
300	288	100	95	**100.447.000**	
300	288	150	145	**100.448.000**	
300	288	200	195	**100.449.000**	
350	338	100	95	**100.452.000**	
350	338	150	145	**100.453.000**	
350	338	200	195	**100.454.000**	
400	388	100	95	**100.465.000**	
400	388	150	145	**100.466.000**	
400	388	200	195	**100.467.000**	
500	488	100	95	**100.483.000**	
500	488	150	145	**100.484.000**	
500	488	200	195	**100.485.000**	
600	588	100	95	**100.493.000**	
600	588	150	145	**100.494.000**	
600	588	200	195	**100.495.000**	



i Tipp

Unterteilung im 15 mm-Raster
Die Trennwände zu Fachböden und die Fachtrennwände lassen sich horizontal im 15 mm-Raster der geschlitzten Fachböden verstellen.



www.lista.com © 2014

Fachtrennwände zu Fachböden

Zur Unterteilung von geschlitzten Fachböden. Die Höhe der Fachtrennwände, oben und unten gesteckt, ist von der Fachbodendistanz abhängig. Ausführung: Stahlblech. Farbe: Lichtgrau, RAL 7035.

Fachbodenabstand im Licht = Höhe der Fachtrennwände.



Für Nenntiefe mm	Nutztiefe mm	Höhe mm	Art.-Nr.	
300	288	250	**100.574.000**	
300	288	300	**100.576.000**	
300	288	325	**100.577.000**	
300	288	350	**100.578.000**	
300	288	400	**100.580.000**	
350	338	250	**100.594.000**	
350	338	300	**100.596.000**	
350	338	325	**100.597.000**	
350	338	350	**100.598.000**	
350	338	400	**100.600.000**	
400	388	250	**100.614.000**	
400	388	300	**100.616.000**	
400	388	325	**100.617.000**	
400	388	350	**100.618.000**	
400	388	400	**100.620.000**	
500	488	250	**100.655.000**	
500	488	300	**100.658.000**	
500	488	350	**100.661.000**	
500	488	400	**100.664.000**	
600	588	250	**100.702.000**	
600	588	300	**100.704.000**	
600	588	350	**100.706.000**	
600	588	400	**100.708.000**	



Tipp



Fachtrennwände
Beim Einsatz von Fachtrennwänden muss der Abstand zwischen den Fachböden 25 mm grösser als die Fachtrennwandhöhe sein.

© 2014 www.lista.com

! ACHTUNG: Auslaufprodukt! Bestellungen nur noch auf Anfrage.

Regalzubehör
Fächereinsätze

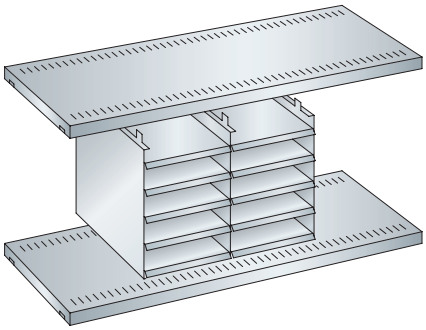

Fächereinsätze

Die Aussen- und Mitteltrennwände haben seitliche Führungen für den Einsatz der Schieber. Ausführung: Wände Stahlblech, lackiert. Farbe: Grau, NCS S 2502-R. Schieber und Unterteiler aus antistatischem ABS-Kunststoff. Farbe: Grau, NCS S 2502-R.

Für DIN A4

Höhe zwischen den Fachböden = 325 mm, ergibt 5 Fächer. Passend zu Fachbodentiefe 350 mm.
Schieber Format A4, ohne Unterteilungsmöglichkeit.

Einzelteile	Breite mm	Tiefe mm	Höhe mm	Art.-Nr.	
Aussenwand links oder rechts	-	350	315	**20.128.000**	
Mitteltrennwand	-	350	315	**20.129.000**	
Schieber für Format A4	220	340	34	**20.130.000**	
Beschriftungsetiketten, 10 x 150 mm (10 Stück)	-	-	-	**20.131.000**	

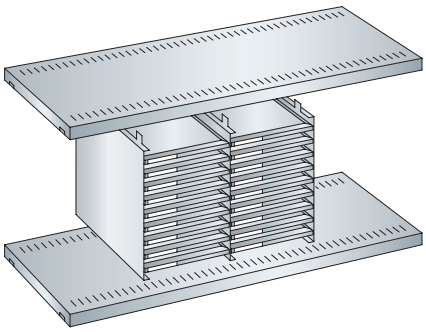

Für DIN C4

Höhe zwischen den Fachböden = 325 mm ergibt 9 Fächer. Passend zu Fachbodentiefe 350 mm.
Schieber Format C4, können in das Format C5 und C6 unterteilt werden.

Einzelteile	Breite mm	Tiefe mm	Höhe mm	Art.-Nr.	
Aussenwand links oder rechts	-	350	315	**20.128.000**	
Mitteltrennwand	-	350	315	**20.129.000**	
Schieber für Format C4	234	340	34	**20.132.000**	
Unterteiler für Formate C5 und C6	-	-	-	**20.133.000**	
Beschriftungshalter zu Schieber	-	-	-	**20.134.000**	
Papierbogen à 9 Streifen, weiss	-	-	-	**20.135.000**	

@ Lista online

Das gesamte Lista Sortiment bietet unzählige Lösungen für Ihre individuellen Anforderungen. Das Online-Kompendium 2, den Lista Konfigurator sowie Lista Script finden Sie hier:

www.lista.com



www.lista.com © 2014

Kleiderstangen und -haken

Kleiderstangen

Die Kleiderstange wird mittels Traversenblechen, welche mit den Bodenträgern an der Seitenwand eingehängt werden, fachbodenunabhängig montiert. Inklusive Bodenträger. Ausführung: Stange aus Chromstahl, Ø 27 mm, Traversen aus Stahlblech. Tragkraft 50 kg. Farbe der Traversen: gemäss Farbkarte.



Breite mm	Tiefe mm	Art.-Nr.	
850	400	**53.907.**XXX	
850	500	**53.908.**XXX	
850	600	**53.909.**XXX	
1000	400	**53.910.**XXX	
1000	500	**53.911.**XXX	
1000	600	**53.912.**XXX	
1255	400	**53.913.**XXX	
1255	500	**53.914.**XXX	
1255	600	**53.915.**XXX	

Kleiderstangen für Regal mit Mitteltrennwand

Die Kleiderstange wird mittels Traversenblechen, welche mit den Bodenträgern an der Seitenwand eingehängt werden, fachbodenunabhängig montiert. Inklusive Bodenträger. Ausführung: Stange aus Chromstahl, Ø 27 mm, Traversen aus Stahlblech. Tragkraft 50 kg. Farbe der Traversen: gemäss Farbkarte.

Breite mm	Tiefe mm	Für Feldbreite mm mit Trennwand	Art.-Nr.	
425	400	850	**53.898.**XXX	
425	500	850	**53.899.**XXX	
425	600	850	**53.900.**XXX	
500	400	1000	**53.901.**XXX	
500	500	1000	**53.902.**XXX	
500	600	1000	**53.903.**XXX	
627,5	400	1255	**53.904.**XXX	
627,5	500	1255	**53.905.**XXX	
627,5	600	1255	**53.906.**XXX	



Kleiderhaken

Kleiderhaken zu Chromstahl-Kleiderstange, Ø 27 mm, verzinkt.

Bezeichnung	Ausführung	Art.-Nr.	
Kleiderhaken zu Kleiderstange	pro Stück	**53.916.000**	

© 2014 www.lista.com

! ACHTUNG: Auslaufprodukt! Bestellungen nur noch auf Anfrage.

Lista-Einheiten **54 x 27 E**

Regalzubehör
Schubladen



Schubladen 54 x 27 E

Schubladen für den Einbau in die Regale. Der Einbau der Schubladen ist jederzeit möglich. Schubladentragkraft bei gleichmässig verteilter Last. Inklusive vormontierter Vollauszüge und Verschraubungsmaterial.
Ausführung: Vollwandige Stahlkonstruktion. Farbe Schubladen: ähnlich Lichtgrau, RAL 7035.
Farbe: gemäss Farbkarte.

Achtung: Einzelregale, die für den Einbau von Schubladen vorgesehen sind, müssen gemäss Montageanleitung verankert werden.

T 500 mm für Regaltiefe **B 1000 mm** Regalbreite

Fronthöhe mm	Nutzhöhe mm	Nutzbreite mm	Nutztiefe mm	kg	Art.-Nr.	
75	60	918	459	50	**55.172.XXX**	
100	83	918	459	50	**55.173.XXX**	
150	133	918	459	50	**55.174.XXX**	

Schubladen-Einzelsicherung

Einzusetzen bei Verwendung des Vollwandregals als Schieberegal.

Bezeichnung	Art.-Nr.	
Schubladen-Einzelsicherung	**13.026.000**	

i Tipp

Passendes Einteilungs- und Beschriftungsmaterial
Das passende Einteilungs- und Beschriftungsmaterial für die jeweilige Schublade (z.B. Mulden, Einsatzkästen, Trennwände oder Beschriftungsleiste) finden Sie ab Seite 716.

Orientieren Sie sich bitte an der entsprechenden Lista-Einheit **54 x 27 E**

18 x 27 E | 27 x 27 E | 36 x 27 E | **54 x 27 E** | 18 x 36 E | 27 x 36 E | 36 x 36 E | 45 x 36 E



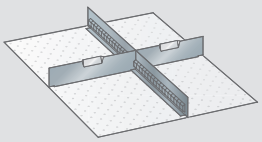

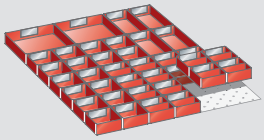





Einteilungsmaterial 54 x 27 E und Beschriftungssystem siehe ab Seite 706

www.lista.com © 2014

Registratur- und Ablagesysteme

Hängemappenauszüge

Passend für Hängemappen A4. Der Mittelsteg ist für andere Formate stufenlos verstellbar. Die Tragkraft beträgt max. 60 kg. Inklusive Befestigungsmaterial. Ausführung: Stahlblech. Farbe: Grau, NCS S 2502-R.

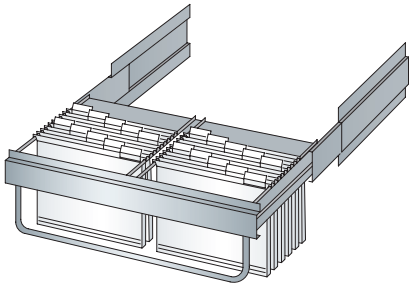

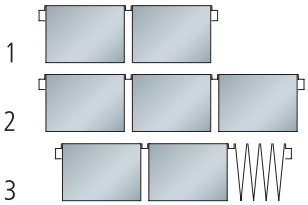

Feldbreite mm	Für Fachboden-tiefe mm	Bild	Anzahl Mittelstege	Art.-Nr.	
850	350	1	2	**35.100.000**	
1000	350	3	2	**32.350.000**	
1255	350	2	3	**35.101.000**	
850	400	1	2	**35.102.000**	
1000	400	3	2	**32.361.000**	
1255	400	2	3	**35.103.000**	
850	500	1	2	**35.104.000**	
1000	500	3	2	**32.369.000**	
1255	500	2	3	**35.105.000**	

Ausziehtablare

Mit Vollauszug. Die Tragkraft beträgt max. 50 kg. Inklusive Befestigungsmaterial. Ausführung: Stahlblech. Farbe: Grau, NCS S 2502-R.

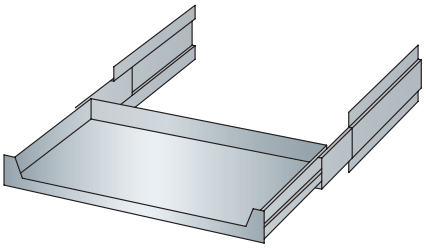

Feldbreite mm	Für Fachboden-tiefe mm	Nutzbreite mm	Nutztiefe mm	Art.-Nr.	
850	350	680	337	**35.109.000**	
1000	350	875	337	**32.723.000**	
1255	350	1040	337	**35.110.000**	
850	400	680	337	**35.111.000**	
1000	400	875	337	**32.713.000**	
1255	400	1040	337	**35.112.000**	
850	500	680	437	**35.113.000**	
1000	500	875	437	**32.718.000**	
1255	500	1040	437	**35.114.000**	

Befestigungsmaterial

Pro Auszug 1 Satz.

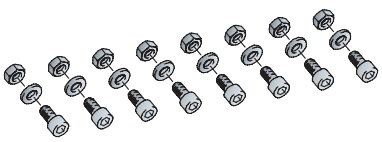

Bezeichnung	Art.-Nr.	
Beidseitig Innenwand	**750.260.000**	

Hängemappenauszugsicherung

Pro Auszug 1 Satz für Schiebe- und Rollenregale.

Bezeichnung	Art.-Nr.	
Hängemappenauszugsicherung	**727.176.000**	

© 2014 www.lista.com

! ACHTUNG: Auslaufprodukt! Bestellungen nur noch auf Anfrage.

Regalzubehör
Registratur- und Ablagesysteme

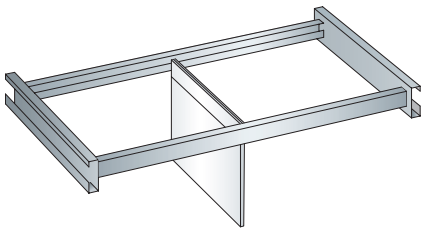

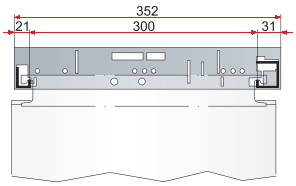

Lateral Profil C700.01

Für Ablagesystem: Class-O-Rama 2, Datox-EDV-Mappe und Accodata-Hängeschiene 50085.
Inklusive 1 Satz Fachbodenträger. Ausführung: Stahlblech. Farbe: Grau, NCS S 2502-R.

Feldbreite mm	Für Fachbodentiefe mm	Art.-Nr.	
850	350	**35.124.000**	
1000	350	**32.402.000**	
1255	350	**35.125.000**	
850	400	**35.126.000**	
1000	400	**32.411.000**	
1255	400	**35.127.000**	
850	500	**35.128.000**	
1000	500	**32.420.000**	
1255	500	**35.129.000**	

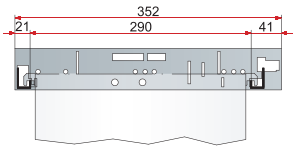

Lateral Profil C700.11

Für Ablagesystem: Accodata 5006, Slim Control, Voko und Elba-Hängehefter DIN A4.
Inklusive 1 Satz Fachbodenträger. Ausführung: Stahlblech. Farbe: Grau, NCS S 2502-R.

Feldbreite mm	Für Fachbodentiefe mm	Art.-Nr.	
850	350	**35.137.000**	
1000	350	**32.517.000**	
1255	350	**35.138.000**	
850	400	**35.139.000**	
1000	400	**32.526.000**	
1255	400	**35.140.000**	
850	500	**35.141.000**	
1000	500	**32.535.000**	
1255	500	**35.142.000**	

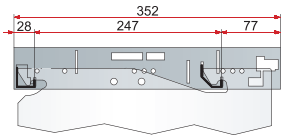

Lateral Profil C700.16

Für Ablagesystem: Vetro-Lateral-Mappe A4 quer, (985 x 450 A4 quer und Folio).
Inklusive 1 Satz Fachbodenträger. Ausführung: Stahlblech. Farbe: Grau, NCS S 2502-R.

Feldbreite mm	Für Fachbodentiefe mm	Art.-Nr.	
850	350	**35.143.000**	
1000	350	**32.559.000**	
1255	350	**35.144.000**	
850	400	**35.145.000**	
1000	400	**32.568.000**	
1255	400	**35.146.000**	
850	500	**35.147.000**	
1000	500	**32.578.000**	
1255	500	**35.148.000**	

www.lista.com © 2014



Lateral Profil C700.02

Für Ablagesystem: Docu-Mate (Wright line) Kassetten, Printoutmappen und Hängesammler, Tape-Seal-Ringe wie Typen IBM, Nashua, Wright-line usw. Inklusive 1 Satz Fachbodenträger. Ausführung: Stahlblech. Farbe: Grau, NCS S 2502-R.

Feldbreite mm	Für Fachbodentiefe mm	Art.-Nr.	
850	350	**35.130.000**	
1000	350	**32.424.000**	
1255	350	**35.131.000**	
850	400	**35.132.000**	
1000	400	**32.433.000**	
1255	400	**35.133.000**	
850	500	**35.134.000**	
1000	500	**32.442.000**	
1255	500	**35.135.000**	

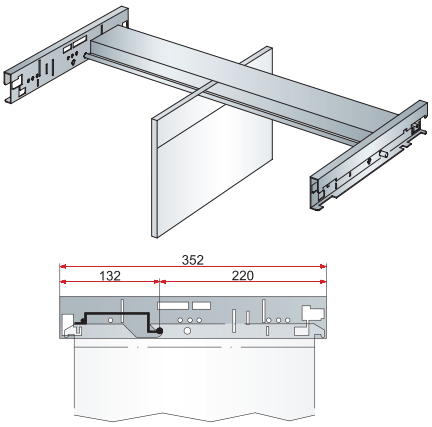

Lateral Profil C700.17

Für Ablagesystem: Datox-EDV-Mappen, Monopendex-Hängekasten und -mappen, ELBA-Pendeltaschen 91460, Leitz-Hängemappen, Eichner-Hängemappen. Inklusive 1 Satz Fachbodenträger. Ausführung: Stahlblech. Farbe: Grau, NCS S 2502-R.

Feldbreite mm	Für Fachbodentiefe mm	Art.-Nr.	
850	350	**35.149.000**	
1000	350	**32.581.000**	
1255	350	**35.150.000**	
850	400	**35.151.000**	
1000	400	**32.590.000**	
1255	400	**35.152.000**	
850	500	**35.153.000**	
1000	500	**32.599.000**	
1255	500	**35.154.000**	

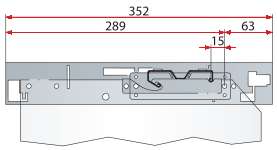

Tipp

Hängemappen- und Lateralauszüge
Bei der Bestimmung der passenden Hängemappen- und Lateralauszüge ist es wichtig das Ablagesystem zu kennen.



Lista online

Das gesamte Lista Sortiment bietet unzählige Lösungen für Ihre individuellen Anforderungen. Das Online-Kompendium 2, den Lista Konfigurator sowie Lista Script finden Sie hier:

www.lista.com



© 2014 www.lista.com

! ACHTUNG: Auslaufprodukt! Bestellungen nur noch auf Anfrage.

Flügel- und Schiebetüren
mit Schliesssystem Key Lock oder Code Lock



Key Lock für Flügeltüren
Standard-Schliessung mit Klappschloss.



Code Lock für Flügeltüren
Elektronisches Schliesssystem per Zahlencode.

Flügeltüren
Zweiflügelig mit 2-Punkt-Stangen-Verschluss mit Aussparung für Klappschloss (muss separat bestellt werden). Die Flügeltüren können auch nachträglich an jedes Regal montiert werden. Ausführung: Stahlblech. Farbe: gemäss Farbkarte.

Regaltiefe mit Flügeltür = Seitenwandtiefe + 30 mm





B → Für Fachbodenbreite mm		850		1000		1255	
		Art.-Nr.		Art.-Nr.		Art.-Nr.	
Key Lock	H ↑ mm	Flügeltüren					
2 Türen* **exkl.** Schliessung **verschiedenschliessend**	2000	45.445.XXX		45.449.XXX		45.453.XXX	
	2200	45.446.XXX		45.450.XXX		45.454.XXX	
	2500	45.486.XXX		45.487.XXX		45.488.XXX	
● Schliessung (Nummer nach Zufallsprinzip)	-	49.060.000		49.060.000		49.060.000	
2 Türen* **exkl.** Schliessung **gleichschliessend**	2000	45.445.XXX		45.449.XXX		45.453.XXX	
	2200	45.446.XXX		45.450.XXX		45.454.XXX	
	2500	45.486.XXX		45.487.XXX		45.488.XXX	
+ Schliessung 2C____ (Nummer nach Wahl)	-	49.067.000		49.067.000		49.067.000	
Direkt verfügbare Schliessungen mit vordefinierter Nummer siehe unten**							
2 Türen* **exkl.** Schliessung **Hauptschliessanlage**	2000	45.445.XXX		45.449.XXX		45.453.XXX	
	2200	45.446.XXX		45.450.XXX		45.454.XXX	
	2500	45.486.XXX		45.487.XXX		45.488.XXX	
+ Schliessung zu Hauptschliessanlage	-	49.068.000		49.068.000		49.068.000	
● Hauptschlüssel (registrierte Anlage)	-	20.040.000		20.040.000		20.040.000	
Flügeltür-Satz für Code Lock							
2 Türen **exkl.** Schliessung	2000	45.445.XXX		45.449.XXX		45.453.XXX	
	2200	45.446.XXX		45.450.XXX		45.454.XXX	
	2500	45.486.XXX		45.487.XXX		45.488.XXX	
● Elektr. Schliessung per Zahlencode	-	49.070.000		49.070.000		49.070.000	

\+ Bei Nachbestellung bestehende Zylindernummer angeben

● Für den Betrieb erforderlich

* Bei Schiebetür-End 1 Tür

Farb-Informationen siehe Ausklappseite

Farben
Regale in 12 Standardfarben und 12 weiteren Farben mit Aufpreis erhältlich. Bei Bestellung den gewünschten dreistelligen Farbcode (anstelle XXX) einsetzen. Wunschfarben auf Anfrage.



www.lista.com © 2014



Schiebetüren

Mit einem Schiebetürvorbau werden jeweils 2 Regalfelder verschlossen. Auf Rollen leicht und geräuscharm laufend: In Lauf- und Führungsschiene, die unten bzw. oben an den Säulenrahmen befestigt werden. Abschliessbar mit Drehdruck-Zylinderschloss. Das Schloss muss separat bestellt werden. Die Türen lassen sich soweit öffnen, dass jeweils ein ganzes Regalfeld frei wird. Die Schiebetüren können auch nachträglich angebaut werden. Ausführung: Stahlblech. Farbe: gemäss Farbkarte.
Regaltiefe mit Schiebetür = Seitenwandtiefe + 105 mm



Key Lock für Schiebetüren
Standard-Schliessung mit Zylinderschloss.

Schiebetür-End

Das Schiebetüren-End verschliesst 1 Regalfeld, wenn eine ungerade Anzahl an Regalfeldern (ab 3 Feldern) mit Schiebetüren ausgestattet werden sollen. Auf Rollen leicht und geräuscharm laufend: In Lauf- und Führungsschiene, die unten bzw. oben am Säulenrahmen befestigt werden. Die Tür lässt sich soweit öffnen, dass jeweils ein ganzes Regalfeld frei wird. Ausführung: Stahlblech. Farben: gemäss Farbkarte.








	2 x 850	2 x 1000	2 x 1255	850	1000	1255
	Art.-Nr.	Art.-Nr.	Art.-Nr.	Art.-Nr.	Art.-Nr.	Art.-Nr.
	Schiebetüren			Schiebetür-End		
	45.456.XXX	45.459.XXX	45.462.XXX	45.163.XXX	45.166.XXX	45.169.XXX
	45.457.XXX	45.460.XXX	45.463.XXX	45.164.XXX	45.167.XXX	45.170.XXX
	45.458.XXX	45.461.XXX	45.464.XXX	45.165.XXX	45.168.XXX	45.171.XXX
	55.438.000	55.438.000	55.438.000			
	45.456.XXX	45.459.XXX	45.462.XXX			
	45.457.XXX	45.460.XXX	45.463.XXX			
	45.458.XXX	45.461.XXX	45.464.XXX			
	55.439.000	55.439.000	55.439.000			
	45.456.XXX	45.459.XXX	45.462.XXX			
	45.457.XXX	45.460.XXX	45.463.XXX			
	45.458.XXX	45.461.XXX	45.464.XXX			
	55.440.000	55.440.000	55.440.000			
	20.040.000	20.040.000	20.040.000			

Abschluss zu Schiebetüren

In Zusammenhang mit Abschluss-Seitenwänden links oder rechts verwendbar. Ausführung: Stahlblech. Farben: gemäss Farbkarte.
Achtung: Die Verschlusstür muss immer rechts sein. Flügel- und Schiebetüren können nicht unmittelbar nebeneinander montiert werden. Das Schiebetür-End darf nicht breiter sein als die Grundfelder.

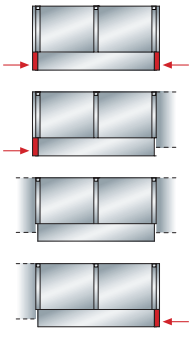

Für Höhe mm	Tiefe mm	Art.-Nr.
2000	105	45.483.XXX
2200	105	45.484.XXX
2500	105	45.485.XXX

** Schliessung 2C mit vordefinierter Nummer

Lagerhaltig	Art.-Nr. Für Flügeltüren	Art.-Nr. Für Schiebetüren
Schliessung 2C **1**	49.061.000	55.465.000
Schliessung 2C **2**	49.062.000	55.466.000
Schliessung 2C **3**	49.063.000	55.467.000
Schliessung 2C **4**	49.064.000	55.468.000
Schliessung 2C **5**	49.065.000	55.469.000
Schliessung 2C **6**	49.066.000	55.670.000

Schliesssysteme siehe Seite 24

© 2014 www.lista.com



Schieberegale
Das ökonomische Raumwunder

Lagerräume in Archiven, im Gewerbe, in der Industrie, im Büro und im Atelier sind immer zu klein. Das Schieberegal stellt die doppelte Lagerfläche zur Verfügung. Das Prinzip ist einfach: Die einzelnen Regalteile werden zusammengeschoben und nur dort geöffnet, wo etwas zu entnehmen ist. Die einzelnen Regale rollen leicht auf Schienen. Auch voll beladen ist das Schieberegal ohne Anstrengungen zu bedienen. Steht das Schieberegal in einem frei zugänglichen Raum, kann es mit dem stabilen Zentralverschluss mit Zylinderschloss gesichert werden.





Fachböden, Trennwände und Archivierungseinsätze bieten für jedes Lagergut die optimale Lösung und helfen mit, jeden Zentimeter Raum optimal zu nutzen.

Vorteile

- Optimale Raumausnutzung und perfektes Handling
- Kann ohne Beschädigungen des Bodens montiert werden – auch in Wohnräumen auf Teppich
- Tragkraft von 80-150 kg pro Fachboden
- Einfache Montage
- Für jedes Lagergut die optimale Lösung
- Mit integrierten Nivellierschrauben
- Selbst unter Belastung nivellierbar
- Bodenbretter mit Antirutschbelag



www.lista.com © 2014

> Die Schieberegale sind einfach zu montieren und bieten ein perfektes, leises Handling. Sie schaffen Raum, wo eigentlich kein Raum ist.



Die Lösung für kleine Räume



Raumausnutzung mit Festregalen

Ganz einfach bis zu 60 % Raum sparen



Raumausnutzung mit Lista Schieberegal

Bedienungsgänge sparen

Statt vieler Bedienungsgänge zwischen den Festregalen, die Raum kosten, benötigt man noch einen einzigen freien Gang, um alle Regale mühelos zu erreichen. Festregale sind nur nötig, wenn ständig alle gelagerten Güter gleichzeitig erreichbar sein müssen. Viele freie Gänge zwischen den Regalen sind unwirtschaftlich.

Das zerlegbare System braucht für die Montage seitlich keinen Freiraum, somit kann eine Gebäudenische voll belegt werden.

© 2014 www.lista.com

Schieberegalmodule



Merkmale

- In verschiedenen Grössen erhältlich, basierend auf den Fachbodengrössen, die in der Breite 850 mm oder 1000 mm und in der Tiefe 350 mm betragen
- Fachböden Lichtgrau, RAL 7035 lackiert
- Die Höhe beträgt bei allen Ausführungen 1895 mm
- Mittels Anbaumodulen auch nachträglich nach Bedarf beliebig erweiterbar
- Hohe Flexibilität im Schrankinneren durch verschiedene Ausstattungen

Lieferumfang

Das Basismodul:
1 Einfachschrank feststehend, mit Rückwand, ohne Griff
1 Doppelschrank fahrbar, mit Diagonalkreuz oder Rückwand, mit zwei Griffen
1 Einfachschrank fahrbar, mit Rückwand, mit Griff
1 Zentralverschluss
2 Staubdichtungen
4 Beschriftungsrahmen, DIN A5

Das Anbaumodul:
1 Doppelschrank fahrbar, mit Diagonalkreuz oder Rückwand, mit zwei Griffen
1 Staubdichtung
2 Beschriftungsrahmen, DIN A5
1 Podest

Planungshinweis

Trenn- und Fachtrennwände können nur in geschlitzten Fachböden eingesetzt werden! Aus konstruktiven Gründen werden für Böden und Deckel immer glatte Fachböden verwendet, welche den Einsatz von Trennwänden (Boden) und Fachtrennwänden (Boden und Deckel) nicht zulassen.

Farben
Regale in 12 Standardfarben und 12 weiteren Farben mit Aufpreis erhältlich. Bei Bestellung den gewünschten dreistelligen Farbcode (anstelle XXX) einsetzen. Wunschfarben auf Anfrage.

Farb-Informationen siehe Ausklappseite







Fachböden, Trennwände und Schüttleisten
Die Fachböden bieten Traglasten von 80 oder 150 kg. Die Böden sind in glatter Ausführung oder Schlitzreihen zur Unterteilung mit Trennwänden lieferbar. Für die saubere und übersichtliche Lagerung von Schüttgut können Schüttleisten montiert werden.

Fächereinsätze und Hängemappenauszüge
Für die ideale Ablage von A4 oder C4 Papieren, Klarsichtfolien etc. in Fächereinsätzen. Hängemappenauszüge lassen sich innerhalb eines Regals integrieren.

Einfache Montage
Das Schieberegal wird zerlegt in Verpackungseinheiten geliefert. Dank einer raffinierten Konstruktion des kompletten Systems ist das Schieberegal in kurzer Zeit montierbar. Eine übersichtlich und verständlich aufgebaute Montageanleitung liegt jeder Lieferung bei.

www.lista.com © 2014

Basismodule und Anbaumodule
für Fachbodengrösse 850 x 350 mm (B x T)

H 1895 mm

B 910 mm für Fachbodenbreite 850 mm, mit Verschlussvorrichtung

Basismodul komplett, Doppelschrank mit Diagonalkreuz

Gesamttiefe mm	Eigengewicht kg	Ausstattung	Art.-Nr.	
2250	190	Ohne Einbauten, leer	**48.327.**XXX	
2250	230	Mit 16 Fachböden glatt, Lichtgrau, RAL 7035	**48.329.**XXX	
2250	245	Mit 16 Fachböden geschlitzt, Lichtgrau, RAL 7035	**48.330.**XXX	

Planmasse

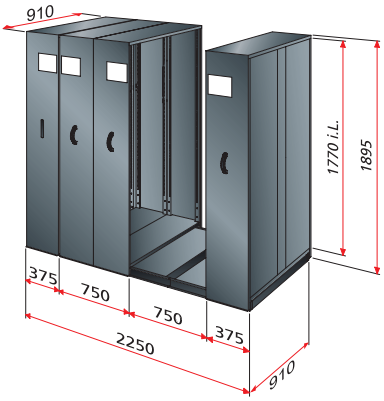

Basismodul komplett, Doppelschrank mit Rückwand

Gesamttiefe mm	Eigengewicht kg	Ausstattung	Art.-Nr.	
2250	255	Ohne Einbauten, leer	**48.331.**XXX	
2250	295	Mit 16 Fachböden glatt, Lichtgrau, RAL 7035	**48.333.**XXX	
2250	310	Mit 16 Fachböden geschlitzt, Lichtgrau, RAL 7035	**48.334.**XXX	



Anbaumodul komplett, Doppelschrank mit Diagonalkreuz

Gesamttiefe mm	Eigengewicht kg	Ausstattung	Art.-Nr.	
750	98	Ohne Einbauten, leer	**48.335.**XXX	
750	118	Mit 8 Fachböden glatt, Lichtgrau, RAL 7035	**48.337.**XXX	
750	126	Mit 8 Fachböden geschlitzt, Lichtgrau, RAL 7035	**48.338.**XXX	

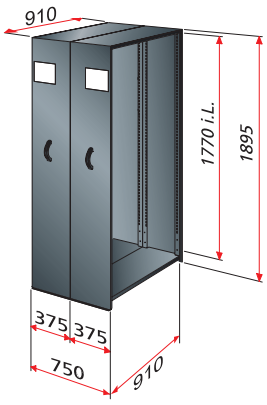

Anbaumodul komplett, Doppelschrank mit Rückwand

Gesamttiefe mm	Eigengewicht kg	Ausstattung	Art.-Nr.	
750	118	Ohne Einbauten, leer	**48.339.**XXX	
750	138	Mit 8 Fachböden glatt, Lichtgrau, RAL 7035	**48.341.**XXX	
750	146	Mit 8 Fachböden geschlitzt, Lichtgrau, RAL 7035	**48.342.**XXX	



© 2014 www.lista.com

Basismodule und Anbaumodule
für Fachbodengrösse 1000 x 350 mm (B x T)

H 1895 mm

B 1060 mm für Fachbodenbreite 1000 mm, mit Verschlussvorrichtung

Planmasse

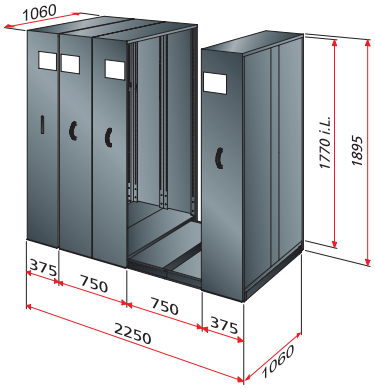



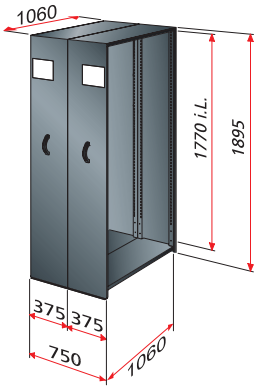



Basismodul komplett, Doppelschrank mit Diagonalkreuz

Gesamttiefe mm	Eigengewicht kg	Ausstattung	Art.-Nr.	
2250	210	Ohne Einbauten, leer	**48.311.**XXX	
2250	260	Mit 16 Fachböden glatt, Lichtgrau, RAL 7035	**48.313.**XXX	
2250	280	Mit 16 Fachböden geschlitzt, Lichtgrau, RAL 7035	**48.314.**XXX	

Basismodul komplett, Doppelschrank mit Rückwand

Gesamttiefe mm	Eigengewicht kg	Ausstattung	Art.-Nr.	
2250	275	Ohne Einbauten, leer	**48.315.**XXX	
2250	325	Mit 16 Fachböden glatt, Lichtgrau, RAL 7035	**48.317.**XXX	
2250	345	Mit 16 Fachböden geschlitzt, Lichtgrau, RAL 7035	**48.318.**XXX	

Anbaumodul komplett, Doppelschrank mit Diagonalkreuz

Gesamttiefe mm	Eigengewicht kg	Ausstattung	Art.-Nr.	
750	105	Ohne Einbauten, leer	**48.319.**XXX	
750	130	Mit 8 Fachböden glatt, Lichtgrau, RAL 7035	**48.321.**XXX	
750	140	Mit 8 Fachböden geschlitzt, Lichtgrau, RAL 7035	**48.322.**XXX	

Anbaumodul komplett, Doppelschrank mit Rückwand

Gesamttiefe mm	Eigengewicht kg	Ausstattung	Art.-Nr.	
750	126	Ohne Einbauten, leer	**48.323.**XXX	
750	151	Mit 8 Fachböden glatt, Lichtgrau, RAL 7035	**48.325.**XXX	
750	161	Mit 8 Fachböden geschlitzt, Lichtgrau, RAL 7035	**48.326.**XXX	

www.lista.com © 2014



Regalzubehör
Fachböden, Trennwände und Schüttleisten

Fachböden
Inklusive 4 Bodenträger. Bodenstärke 25 mm. Farbe: gemäss Farbkarte.

B → 850 mm für Gehäuse **910** mm breit

Tiefe mm	Ausführung	kg	Art.-Nr.	
350	Stahlblech glatt, verzinkt	90	**43.244.000**	
350	Stahlblech glatt, lackiert	90	**46.088.**XXX	
350	Stahlblech geschlitzt, lackiert	150	**46.006.**XXX	



B → 1000 mm für Gehäuse **1060** mm breit

Tiefe mm	Ausführung	kg	Art.-Nr.	
350	Stahlblech glatt, verzinkt	80	**43.038.000**	
350	Stahlblech glatt, lackiert	80	**43.190.**XXX	
350	Stahlblech geschlitzt, lackiert	120	**43.278.**XXX	

Trennwände
Die Höhe der Trennwände ist von der Fachbodendistanz unabhängig. Ausführung: Stahlblech.
Farbe: Lichtgrau, RAL 7035.

Nenntiefe mm	Nutztiefe mm	Nennhöhe mm	Nutzhöhe mm	Art.-Nr.	
350	338	100	95	**100.452.000**	
350	338	150	145	**100.453.000**	



Fachtrennwände
Zur Unterteilung von geschlitzten Fachböden. Die Höhe der Fachtrennwände, oben und unten gesteckt, ist von der Fachbodendistanz abhängig. Ausführung: Stahlblech. Farbe: Lichtgrau, RAL 7035.

Fachbodenabstand im Licht = Höhe der Fachtrennwände.

Nenntiefe mm	Nutztiefe mm	Höhe mm	Art.-Nr.	
350	338	300	**100.596.000**	
350	338	325	**100.597.000**	
350	338	350	**100.598.000**	



Schüttleisten
Inklusive 2 Bodenträger und Verschraubungsmaterial. Ausführung: Stahlblech.
Farbe: gemäss Farbkarte.

Für Fachbodenbreite mm	Höhe mm	Art.-Nr.	
850	95	**46.036.**XXX	
1000	95	**44.769.**XXX	



© 2014 www.lista.com

Regalzubehör
Fächereinsätze

Fächereinsätze

Die Aussen- und Trennwände haben seitliche Führungen für den Einsatz der Schieber. Ausführung: Wände Stahlblech, lackiert. Farbe: Grau, NCS S 2502-R. Schieber und Unterteiler aus antistatischem ABS-Kunststoff. Farbe: Grau, NCS S 2502-R.

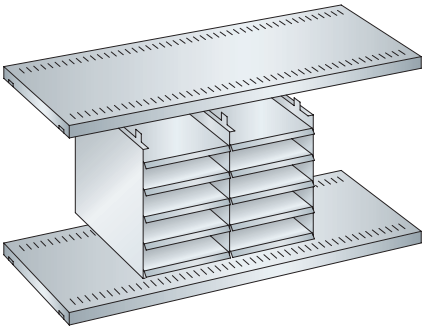

Für DIN A4

Höhe zwischen den Fachböden = 325 mm, ergibt 5 Fächer. Passend zu Fachbodentiefe 350 mm.
Schieber Format A4, ohne Unterteilungsmöglichkeit.

Einzelteile	Breite mm	Tiefe mm	Höhe mm	Art.-Nr.	
Aussenwand links oder rechts	-	350	315	**20.128.000**	
Mitteltrennwand	-	350	315	**20.129.000**	
Schieber für Format A4	220	340	34	**20.130.000**	
Beschriftungsetiketten, 10 x 150 mm (10 Stück)	-	-	-	**20.131.000**	

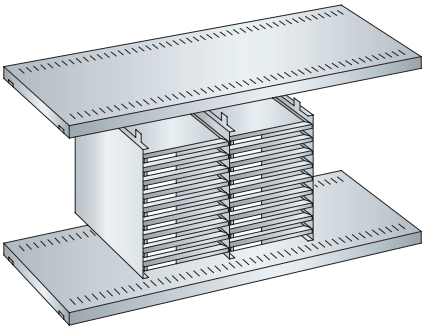

Für DIN C4

Höhe zwischen den Fachböden = 325 mm ergibt 9 Fächer. Passend zu Fachbodentiefe 350 mm.
Schieber Format C4, können in das Format C5 und C6 unterteilt werden.

Einzelteile	Breite mm	Tiefe mm	Höhe mm	Art.-Nr.	
Aussenwand links oder rechts	-	350	315	**20.128.000**	
Mitteltrennwand	-	350	315	**20.129.000**	
Schieber für Format C4	234	340	34	**20.132.000**	
Unterteiler für Formate C5 und C6	-	-	-	**20.133.000**	
Beschriftungshalter zu Schieber	-	-	-	**20.134.000**	
Papierbogen à 9 Streifen, weiss	-	-	-	**20.135.000**	





www.lista.com © 2014

Hängemappenauszüge, Zubehör

Hängemappenauszüge

Passend für Hängemappen A4. Die Mittelstege sind für andere Formate stufenlos verstellbar. Die Tragkraft beträgt max. 60 kg. Inklusive Befestigungsmaterial. Ausführung: Stahlblech. Farbe: Grau, NCS S 2502-R.

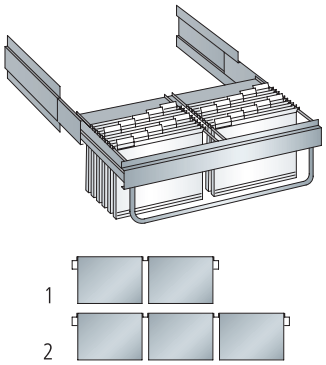

Feldbreite mm	für Fachboden-tiefe mm	Bild	Anzahl Mittelstege	Art.-Nr.	
850	350	1	2	**48.416.000**	
1000	350	2	2	**48.417.000**	

Befestigungsmaterial

Pro Auszug ein Satz.

Bezeichnung	Art.-Nr.	
Beidseitig, Innenwand	**750.260.000**	

Hängemappenauszugsicherung

Pro Auszug 1 Satz.

Bezeichnung	Art.-Nr.	
Hängemappenauszugsicherung	**727.176.000**	

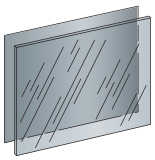

Griff

Inklusive Schrauben.



Ausführung	Art.-Nr.	
schwarzer Kunststoff	**48.398.000**	

Beschriftungsrahmen

Acryl. Inklusive Klebestreifen und Papier.

Format	Art.-Nr.	
DIN A5 quer	**48.410.000**	

Abdeckplatte

Für die Abdeckung der Grifflöcher.



Ausführung	Art.-Nr.	
schwarzer Kunststoff	**48.411.000**	



@ Lista online

Das gesamte Lista Sortiment bietet unzählige Lösungen für Ihre individuellen Anforderungen. Das Online-Kompendium 2, den Lista Konfigurator sowie Lista Script finden Sie hier:

www.lista.com

© 2014 www.lista.com

! ACHTUNG: Auslaufprodukt! Bestellungen nur noch auf Anfrage.



Fachbodenregale
Stabil gebaut, einfach montiert

Fachbodenregale sind mit den klassischen Feldbreiten von 1000 oder 1300 mm für jeden Einsatzzweck, für jedes Lagergut sowie für jede Lagerorganisation geeignet. Das System wird allen Anforderungen – vom einfachen Regal mit Fachböden bis hin zur komplett ausgestatteten Lagereinrichtung mit Ergänzungen – gerecht. Mit dem Fachbodenregal im Stecksystem hat Lista die Lösung bei schwierigen Raumproblemen.





Zweigeschossigkeit möglich
Die schraubenlose Steckmontage aller Grundbauteile ermöglicht auch bei zweigeschossiger Bauweise eine schnelle und einfache Montage. Dadurch ergibt sich eine doppelte Raumausnutzung gegenüber eingeschossiger Bauweise.

Vorteile

- Zur Lagerung von kleinen und grossen Teilen
- Zugriffsschutz durch Seiten- und Rückwände
- Gitter-Rück, -Seiten- und -Zwischenwände zur guten Durchlüftung
- Abschliessbar mittels Flügel- und Schiebetüren
- Tragkraft von 100-400 kg pro Fachboden und bis 2800 kg pro Regalfeld
- Hohe Flexibilität durch vielfältige Ausstattungsmöglichkeiten und Einteilungsmaterial
- Mehrgeschossige Anlagen möglich
- Einfacher Umbau und schnelle Montage
- Nachträglich erweiterbar

www.lista.com © 2014

LISTA

Die Fachbodenregale sind nahezu unendlich erweiterbar. Egal ob ein- oder zweigeschossige Bauweise, Fachbodenregale bieten eine stabile und platzsparende Lagermöglichkeit.



10 Years Guarantee

100 bis 400

bis 2800

Farben
Regale in 12 Standardfarben und 12 weiteren Farben mit Aufpreis erhältlich. Bei Bestellung den gewünschten dreistelligen Farbcode (anstelle XXX) einsetzen. Wunschfarben auf Anfrage.

Farb-Informationen siehe Ausklappseite



© 2014 www.lista.com

! ACHTUNG: Auslaufprodukt! Bestellungen nur noch auf Anfrage.

Stabilität und Flexibilität
Eine durchdachte Konstruktion



Regalstützen
Regalstützen-Paare mit einer max. Tragkraft von 2800 kg bilden die Basis für das Fachbodenregal. Die 6-fache Abkantung sorgt für eine sehr hohe Stabilität.



Tiefenstreben
Die Tiefenstreben bilden mit den Regalstützen den Ständerrahmen.



Abschluss-Seitenwände
Die Abschluss-Seitenwand dient als glatte Zusatzwand zum Abdecken der offenen Ständerrahmen und kann schraubenlos eingehängt werden.



Gitter-Rückwände
Um den Zugriff zu verwehren und dennoch Transparenz zu gewährleisten, eignet sich die Gitterwand.



Rückwand gelocht
Bietet hohe Stabilität und schafft die Möglichkeit an der Rückseite des Regals Werkzeuge zu lagern.



Organisationsschiene
Dank der Quertraversen ist eine senkrechte Lagerung der Materialien möglich.



Ausstattung nach Mass



Schubladen
Die leichtgängigen Schubladen mit Vollauszug sind der optimale Lagerplatz für Kleinteile. Lieferbar nur für Regale mit den Abmessungen 1000 x 500 mm (B x T).



Fachböden und Trennwände
Die Fachböden bieten Traglasten von 100-400 kg. Die Böden sind mit Schlitzreihen zur Unterteilung mit Trennwänden lieferbar.



Schüttleisten und Auffangwannen
Für die saubere und übersichtliche Lagerung von Schüttgut und Flüssigkeiten, können Schüttleisten oder Auffangwannen montiert werden.



Flügeltüren
Als sicherer Zugriffs- und Staubschutz können Flügel- oder Schiebetüren vorgebaut werden. Flügeltüren sind mit Klappschloss und Sicherheitszylinder oder Code Lock ausgestattet.



Schiebetüren
Die Schiebetüren bieten sich bei beengten Raumverhältnissen an und werden serienmässig mit einem Drehdruckzylinderschloss geliefert.

Zwei Geschosse, doppelte Lagerfläche

Volle Raumausnutzung ist in der Höhe auch mit zweigeschossigen Regalanlagen mit Feldbreiten von 1000 und 1300 mm möglich. Das bedeutet doppelte Raumausnutzung gegenüber einer eingeschossigen Bauweise. Die schraubenlose Steckmontage aller Grundbauteile ermöglicht auch bei zweigeschossiger Bauweise eine schnelle und einfache Montage. Dabei werden mit einer Aufstockvorrichtung die Regalstützen der unteren Regalfelder nach oben verlängert. Aus den vorgegebenen Abmessungen der Fachbodenregale – Feldbreiten, Regaltiefen, Stützenhöhen und den vorgeschriebenen Massen für Haupt- und Nebengänge – ergeben sich die Masse der Regalanlage. Zudem bietet Lista auf Wunsch auch die gesamte Planung und Montage an.

© 2014 www.lista.com

! ACHTUNG: Auslaufprodukt! Bestellungen nur noch auf Anfrage.

Planungsinformationen
Regalabmessungen

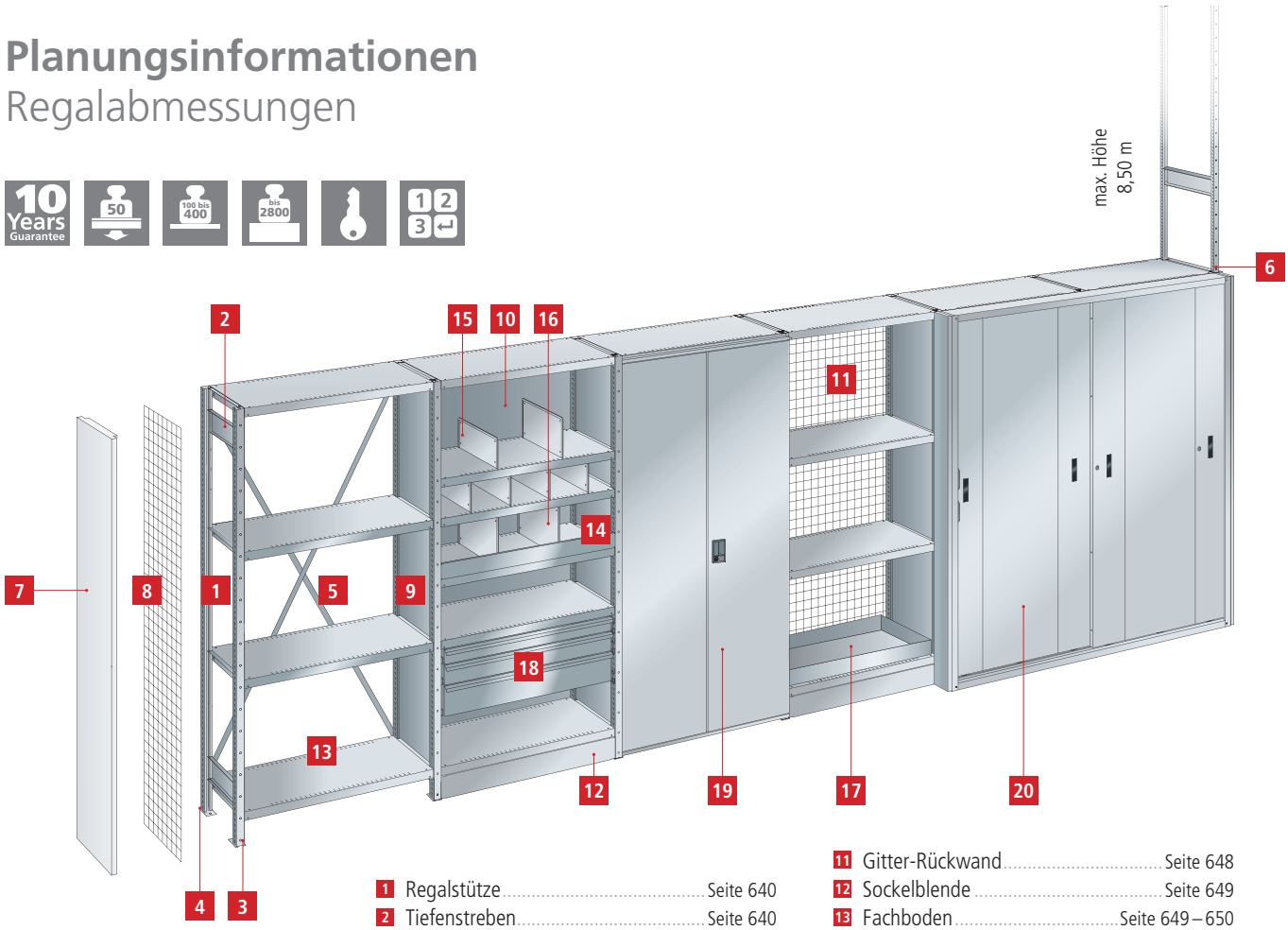

1	Regalstütze	Seite 640
2	Tiefenstreben	Seite 640
3	Nivellierplatten	Seite 641
4	Bodenverankerung	Seite 641
5	Diagonalkreuz	Seite 641
6	Aufstockvorrichtung	Seite 641
7	Abschluss-Seitenwand	Seite 642
8	Abschluss-Gitterwand	Seite 643
9	Zwischenwand	Seite 644
10	Rückwand	Seite 646
11	Gitter-Rückwand	Seite 648
12	Sockelblende	Seite 649
13	Fachboden	Seite 649 – 650
14	Schüttleiste	Seite 652
15	Trennwand	Seite 652
16	Fachtrennwand	Seite 652
17	Auffangwanne	Seite 653
18	Schublade	Seite 655
19	Flügeltür	Seite 656
20	Schiebetür	Seite 656
■	Konsolen/Quertraversen	Seite 653

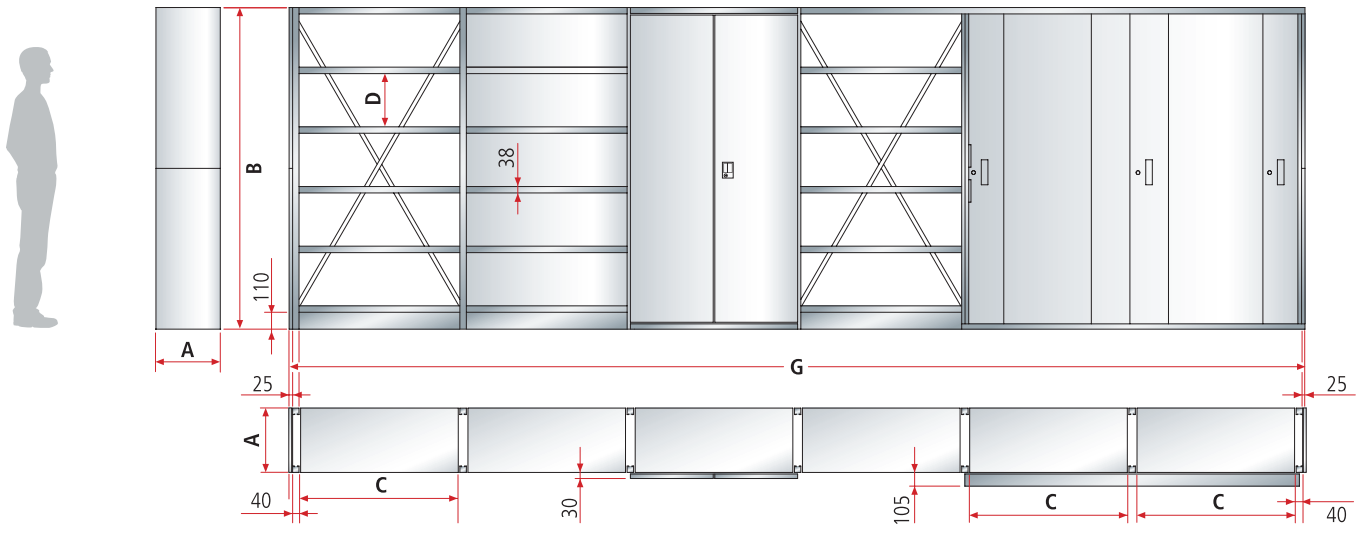

A = Regaltiefe
B = Regalhöhe
C = Regalbreite
D = Lichte Höhe
G = Anzahl Einbaubreiten Regalböden + Anzahl Regalstützenbreiten 40 mm (+ Abschluss-Seitenwände 25 mm)
Beispiel: 6 x 1000 mm + 7 x 40 mm + 2 x 25 mm = 6330 mm

www.lista.com © 2014

Regaltiefen (A)

T Nennmasse **mm**	300	400	500	600	800
mit Flügeltüren	331	431	537	637	837
mit Schiebetüren	406	506	612	712	912
mit Abschluss-Seitenwand	301	401	507	607	807
Nutztiefen mm					
Fachböden	294	394	500	600	800
Schubladen[1]	-	-	459	-	-

[1] Schubladen können nur in die Regale mit den Abmessungen 1000 x 507 mm (B x T) eingebaut werden.

Vorbauten-Varianten

Vorbauten unmittelbar nebeneinander	**Anbauseite rechts**	
Grundfeld links	Flügeltür	Schiebetür
Flügeltür	●	-
Schiebetür	-	●
Schubladen[2]	●	●

● möglich - nicht möglich [2] für Einbau hinter Vorbau

Regalhöhen (B)

H Nennmasse **mm**	2000	2200	2500	3000
mit Flügeltüren	2000	2200	2500	-
mit Schiebetüren	2000	2200	2500	-
Schlitzteilungen vertikal				
Schlitzteilungen in den Ständerrahmen	alle 25 mm, zum Einhängen der Fachbodenauflagen			
Lichte Höhe (D) zwischen den Fachböden	= Anzahl sichtbare Schlitzteilungen x 25 mm			



Regalbreiten (C)

B Achsmasse **mm**	1040	1340
Breite Regalstützen	40	40
Einbaubreite Fachböden	1000	1300
Schlitzteilungen horizontal		
Schlitzteilungen in den Fachböden	alle 25 mm, zur Unterteilung mit Trenn- und Fachtrennwänden	

Grund- und Anbaufelder

Pro Grundfeld enthalten sind:
a) 2 Regalstützenpaare
b) 4 Tiefenstreben
c) 1 Diagonalkreuz

Pro Anbaufeld enthalten sind:
a) 1 Regalstützenpaar
b) 2 Tiefenstreben

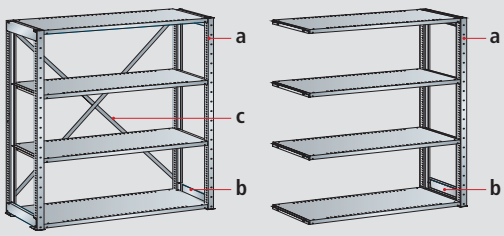

Wichtig:
- Fachböden siehe Einzelteile.
- Es müssen sowohl die maximale Fachbodentragkraft als auch die maximalen Feldlasten beachtet werden.
- Die Anzahl der eingebauten Tiefenstreben beträgt mindestens 2 pro Regalstützenpaar, sie hat jedoch keinen Einfluss auf die Traglast, sondern lediglich auf die Stabilität des Regalfeldes.



Anordnung der Diagonalkreuze

Die Tragkräfte haben nur Gültigkeit, wenn ab 6 Regalfeldern 2 Regalfelder oder mindestens jedes 5. Regalfeld mit Rückwänden oder pro 3 Regalfelder mit 1 Diagonalkreuz versehen ist. Bei zweigeschossigen Anlagen sind im unteren Geschoss in jedem 3. Regalfeld Diagonalkreuze oder Rückwände einzubauen.

Verankerungs-Vorschrift

Regale, bei denen das Verhältnis Regaltiefe zu Regalhöhe grösser ist als 1:5 – bei Regalen mit Flügeltüren und bei Einzelregalen mit Schubladen 1:4 – müssen verankert werden.

© 2014 www.lista.com

! ACHTUNG: Auslaufprodukt! Bestellungen nur noch auf Anfrage.

Planungsinformationen
Tragkräfte

Tragkräfte bei Regalhöhen 2000 mm, 2200 mm und 2500 mm

Die zulässige Feldlast der Fachbodenregale der Höhen 2000, 2200 und 2500 mm beträgt unabhängig vom Fachbodenabstand 2800 kg.

H 2000 / 2200 / 2500 mm	Zulässige Regalfeldlast kg
Fachbodenabstand mm	alle Fachböden
nicht relevant	2800 kg

Tragkräfte bei Regalhöhe 3000 mm

Bei Fachbodenregalen der Höhe 3000 mm wird die zulässige Feldlast reduziert, wenn der Fachbodenabstand kleiner als 500 mm ist. Dies jedoch nur, wenn die Fachböden mit ihrer vollen Nutzlast versehen sind und das Regal von oben nach unten gefüllt wird. Erfolgt die Fachbodenfüllung von unten nach oben oder werden alle Fächer gleichmässig belastet, bleiben die zulässigen Feldlasten 2800 kg.

Beispiel: Bei Regalhöhe 3000 mm mit Fachbodenabstand 325 mm, bleibt bei Fachböden mit 110 kg die zulässige Feldlast 2800 kg. Bei Fachböden mit 300 kg reduziert sich die zulässige Feldlast auf 2450 kg und bei Fachböden mit 400 kg auf 2200 kg.

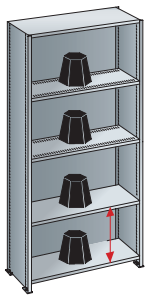

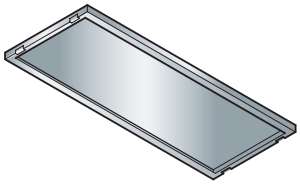

Fachboden ohne Verstärkungsprofil

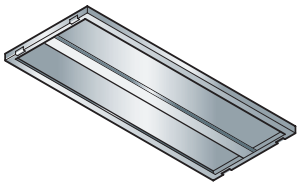

Fachboden mit 1 Verstärkungsprofil

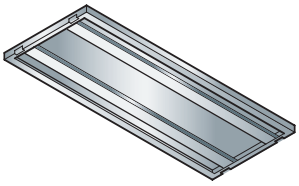

Fachboden mit 2 Verstärkungsprofilen

H 3000 mm	Zulässige Regalfeldlast bei Fachboden mit Tragkraft kg		
Fachbodenabstand mm	110 kg[1] / 100 kg[2]	300 kg[1] / 250 kg[2]	400 kg[1] / 300 kg[2]
850	2800 kg	2800 kg	2800 kg
825	2800 kg	2800 kg	2800 kg
800	2800 kg	2800 kg	2800 kg
775	2800 kg	2800 kg	2800 kg
750	2800 kg	2800 kg	2800 kg
725	2800 kg	2800 kg	2800 kg
700	2800 kg	2800 kg	2800 kg
675	2800 kg	2800 kg	2800 kg
650	2800 kg	2800 kg	2800 kg
625	2800 kg	2800 kg	2800 kg
600	2800 kg	2800 kg	2800 kg
575	2800 kg	2800 kg	2800 kg
550	2800 kg	2800 kg	2800 kg
525	2800 kg	2800 kg	2800 kg
500	2800 kg	2800 kg	2800 kg
475	2800 kg	2800 kg	**2740 kg**
450	2800 kg	2800 kg	**2670 kg**
425	2800 kg	2800 kg	**2600 kg**
400	2800 kg	2800 kg	**2520 kg**
375	2800 kg	2800 kg	**2450 kg**
350	2800 kg	**2600 kg**	**2370 kg**
325	2800 kg	**2450 kg**	**2200 kg**
300	2800 kg	**2300 kg**	**2000 kg**
275	2800 kg	**2200 kg**	**1950 kg**
250	2800 kg	**2100 kg**	**1900 kg**

[1] Tragkraft bei Fachbodenbreite 1000 mm / [2] Tragkraft bei Fachbodenbreite 1300 mm

www.lista.com © 2014



@ Lista online

Das gesamte Lista Sortiment bietet unzählige Lösungen für Ihre individuellen Anforderungen. Das Online-Kompendium 2, den Lista Konfigurator sowie Lista Script finden Sie hier:

www.lista.com





© 2014 www.lista.com

! ACHTUNG: Auslaufprodukt! Bestellungen nur noch auf Anfrage.

Fachbodenregale

Vorkonfigurierte Komplettregale, erweiterbar







@ Lista online

Das gesamte Lista Sortiment bietet unzählige Lösungen für Ihre individuellen Anforderungen. Das Online-Kompendium 2, den Lista Konfigurator sowie Lista Script finden Sie hier:

www.lista.com



i Merkmale

- Zur Lagerung von kleinen und grossen Teilen
- Zugriffsschutz durch optionale Seiten- und Rückwände
- Gitter-Rück, -Seiten- und -Zwischenwände zur guten Durchlüftung erhältlich
- Abschliessbar mittels verfügbarer Flügel- und Schiebetüren
- Tragkraft von 300 kg pro Fachboden und bis 1500 kg pro Regalfeld
- Hohe Flexibilität durch vielfältige Ausstattungsmöglichkeiten und Einteilungsmaterial
- Mehrgeschossige Anlagen möglich
- Einfacher Umbau und schnelle Montage
- Nachträglich erweiterbar

www.lista.com © 2014

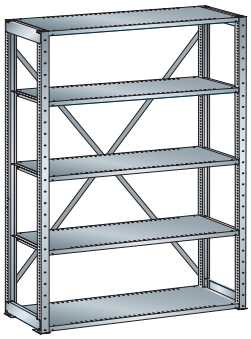

Grundfeld:

2 Regalstützen paare

4 Tiefenstreben

5 Fachböden bzw. 6 Fachböden bei H 2500 mm

1 Diagonalkreuz

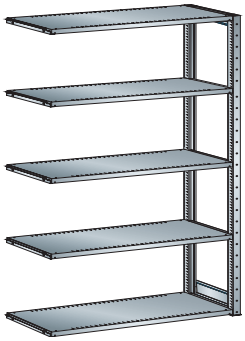

Anbaufeld:

1 Regalstützen paar

2 Tiefenstreben

5 Fachböden bzw. 6 Fachböden bei H 2500 mm

Hinweis: Ab dem 3. Anbaufeld wird ein **zusätzliches Diagonalkreuz** benötigt (siehe Seite 635 und 641).

B → 1000 mm

Fachbodenregale 300, zerlegt

5 bzw. 6 Fachböden im Stecksystem. Einfach zu montieren und beliebig mit Trenn- und Fachtrennwänden, Rückwänden, Schubladen und Schüttleisten ausstattbar. Fachböden verzinkt und geschlitzt. Grundfeld inklusive 1 Diagonalkreuz und 4 Tiefenstreben, Anbaufeld inklusive 2 Tiefenstreben. Ausführung: Stahlblech verzinkt.

H ↑ 2000 mm

T → mm	Anzahl Böden	Nutztiefe mm	Nutzbreite mm	Fachlast kg	Feldlast kg	Grundregal Art.-Nr.		Anbauregal Art.-Nr.	
500	5	500	1000	300	1200	**70.340.000**		**70.341.000**	
600	5	600	1000	300	1200	**70.346.000**		**70.347.000**	

H ↑ 2200 mm

T → mm	Anzahl Böden	Nutztiefe mm	Nutzbreite mm	Fachlast kg	Feldlast kg	Grundregal Art.-Nr.		Anbauregal Art.-Nr.	
500	5	500	1000	300	1200	**70.342.000**		**70.343.000**	
600	5	600	1000	300	1200	**70.348.000**		**70.349.000**	

H ↑ 2500 mm

T → mm	Anzahl Böden	Nutztiefe mm	Nutzbreite mm	Fachlast kg	Feldlast kg	Grundregal Art.-Nr.		Anbauregal Art.-Nr.	
500	6	500	1000	300	1500	**70.344.000**		**70.345.000**	
600	6	600	1000	300	1500	**70.350.000**		**70.351.000**	





© 2014 www.lista.com

! ACHTUNG: Auslaufprodukt! Bestellungen nur noch auf Anfrage.

Regalzubehör
Regalstützen, Tiefenstreben



Regalstützen-Paar

Das Regalstützen-Paar besteht aus 2 Regalstützen und 2 Fussplatten (ohne Tiefenstreben). Schlitzteilung 25 mm zum Einhängen der Bodenauflagen in jeder beliebigen Höhe. Die Teile (Stützen, Fussplatten) werden lose geliefert. Inklusive Verschraubungen. Ausführung: Regalstützen 40 x 40 mm aus C-Profil, kaltgewalzt, 6-fach gekantet für hohe Stabilität. Farbe: Regalstütze verzinkt oder gemäss Farbkarte. Fussplatte verzinkt.

Max. Tragkraft 2800 kg

H 2000 mm

Ausführung	Art.-Nr.	
verzinkt	**55.282.000**	
lackiert	**55.283.XXX**	

H 2200 mm

Ausführung	Art.-Nr.	
verzinkt	**55.284.000**	
lackiert	**55.285.XXX**	

H 2500 mm

Ausführung	Art.-Nr.	
verzinkt	**55.286.000**	
lackiert	**55.287.XXX**	

H 3000 mm

Ausführung	Art.-Nr.	
verzinkt	**55.288.000**	
lackiert	**55.289.XXX**	



Tiefenstreben

Die Tiefenstreben bilden mit je 2 Regalstützen den Ständerrahmen. Ausführung: verzinktes Stahlblech.

Für Regaltiefe mm	Art.-Nr.	
300	**55.276.000**	
400	**55.277.000**	
500	**55.278.000**	
600	**55.279.000**	
800	**55.280.000**	

www.lista.com © 2014



Stabilisierungselemente

Diagonalkreuze

Zur Längsstabilisierung der Regale, anstelle von Rückwänden. Inklusive Verschraubungsmaterial.
Ausführung: Stahl, verzinkt. Anzahl Diagonalkreuze siehe Planungshinweise Seite 635.



Für Fachbodenbreite mm	Regalhöhe mm	Art.-Nr.	
1000	2000, 2200, 2500, 3000	**55.328.000**	
1300	2000, 2200, 2500, 3000	**55.330.000**	



Anordnung der Diagonalkreuze

Die Tragkräfte haben nur Gültigkeit, wenn ab 6 Regalfeldern 2 Regalfelder oder mindestens jedes 5. Regalfeld mit Rückwänden oder pro 3 Regalfelder mit 1 Diagonalkreuz versehen ist. Bei zweigeschossigen Anlagen sind im unteren Geschoss in jedem 3. Regalfeld Diagonalkreuze oder Rückwände einzubauen.

Aufstockvorrichtung

Für Regalerhöhungen werden Aufstockvorrichtungen in die vorhandenen Regalstützen eingesteckt und mit je 4 Durchgangsschrauben gesichert. Die Aufstockvorrichtungen müssen mindestens 50 mm in die vorhandenen Regalstützen eingesteckt werden. Dazu ist vorher der oberste Boden auszubauen. Ausführung: aus verzinktem Stahlblech. Inklusive Verschraubungsmaterial für ein Regalstützen-Paar.
Die statischen Berechnungen für die Aufstockungen übernehmen die Lista Spezialisten. Übergabestationen und Treppen für Paletten als auch Zwischenböden sind auf Anfrage verfügbar.

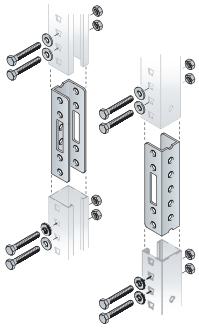

Bezeichnung	Ausführung	Art.-Nr.	
Aufstockvorrichtung	pro Paar	**55.383.000**	

PVC-Stossprofile zu Rückwand

Für Regalhöhen über 3000 mm oder nachträgliches Aufstocken. Rückwände siehe ab Seite 646.



Für Fachbodenbreite mm	Für Einbaubreite mm	Art.-Nr.	
1000	1000	**auf Anfrage**	
1300	1300	**auf Anfrage**	

Nivellierplatten

Für Höhenausgleich. Ermöglichen das präzise Ausrichten auch auf unebenen Böden.
Ausführung: PVC. Farbe: Grau

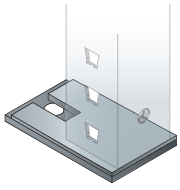

Tiefe mm	Breite mm	Stärke mm	Art.-Nr.	
80	50	1	**55.175.000**	
80	50	2	**55.176.000**	
80	50	4	**55.177.000**	

Bodenverankerung

Regale, bei denen das Verhältnis Regaltiefe zu Regalhöhe grösser ist als 1:5 (bei Regalen mit Flügeltüren 1:4), und Einzelregale mit Schubladen, müssen verankert werden.

Anzahl Verankerungen:
Bei Einfachregalen: 2 pro Regalstützen-Paar
Bei Doppelregalen: 2 pro Doppel-Regalstützen-Paar (nur die äusseren Regalstützen)

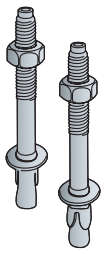

Bezeichnung	Ausführung	Art.-Nr.	
Segmentanker M10 x 90	pro Stück	**55.226.000**	

© 2014 www.lista.com

! ACHTUNG: Auslaufprodukt! Bestellungen nur noch auf Anfrage.

Regalzubehör
Seitenwände, Gitterwände



Abschluss-Seitenwände

Glatte Abschlusswand zum Abdecken der seitlichen Schlitzreihen im Ständerrahmen. Die Abschlusswände sind bis Höhe 2200 mm 1-teilig, darüber 2-teilig. Sie werden über die Tiefenstreben eingehängt und gesichert. Die Tiefenstreben müssen unten in der Höhe von 125 mm und oben bündig eingesteckt werden. Inklusive 2 Tiefenstreben. Ausführung: Stahlblech. Farbe: gemäss Farbkarte.

H 2000 mm

Nenntiefe mm	Breite mm	Anzahl Teile	Art.-Nr.	
300	25	1	**55.300.**XXX	
400	25	1	**55.306.**XXX	
500	25	1	**55.128.**XXX	
600	25	1	**55.131.**XXX	
800	25	1	**55.318.**XXX	

H 2200 mm

Nenntiefe mm	Breite mm	Anzahl Teile	Art.-Nr.	
300	25	1	**55.301.**XXX	
400	25	1	**55.307.**XXX	
500	25	1	**55.129.**XXX	
600	25	1	**55.132.**XXX	
800	25	1	**55.319.**XXX	



H 2500 mm

Nenntiefe mm	Breite mm	Anzahl Teile /Teilemass	Art.-Nr.	
300	25	2 x 1000/1500 mm	**55.302.**XXX	
400	25	2 x 1000/1500 mm	**55.308.**XXX	
500	25	2 x 1000/1500 mm	**55.130.**XXX	
600	25	2 x 1000/1500 mm	**55.133.**XXX	
800	25	2 x 1000/1500 mm	**55.320.**XXX	

H 3000 mm

Nenntiefe mm	Breite mm	Anzahl Teile/Teilemass	Art.-Nr.	
300	25	2 x 1500 mm	**55.303.**XXX	
400	25	2 x 1500 mm	**55.309.**XXX	
500	25	2 x 1500 mm	**55.312.**XXX	
600	25	2 x 1500 mm	**55.315.**XXX	
800	25	2 x 1500 mm	**55.321.**XXX	

Hinweis
Pro Abschluss-Seitenwand sind mindestens 2 Tiefenstreben und bei 2 Teilstücken 4 Tiefenstreben erforderlich.

www.lista.com © 2014



Mehr Informationen zu den Nachfolgeprodukten finden Sie hier.

Abschluss-Gitterwände

Seitliche Abschluss-Gitterwand. Die Gitter werden an den äusseren Ständerrahmen befestigt.
Die Abschluss-Gitterwände sind bis Höhe 2200 mm 1-teilig, darüber 2-teilig.
Ausführung: Stahldraht 3,0 mm, Maschenweite 50 x 50 mm, galvanisch verzinkt.



H 2000 mm

Nenntiefe mm	Anzahl Teile	Art.-Nr.	
300	1	**55.392.000**	
400	1	**55.396.000**	
500	1	**55.400.000**	
600	1	**55.404.000**	
800	1	**55.408.000**	

H 2200 mm

Nenntiefe mm	Anzahl Teile	Art.-Nr.	
300	1	**55.393.000**	
400	1	**55.397.000**	
500	1	**55.401.000**	
600	1	**55.405.000**	
800	1	**55.409.000**	

H 2500 mm

Nenntiefe mm	Anzahl Teile/Teilemass mm	Art.-Nr.	
300	2 x 1250	**55.394.000**	
400	2 x 1250	**55.398.000**	
500	2 x 1250	**55.402.000**	
600	2 x 1250	**55.406.000**	
800	2 x 1250	**55.410.000**	

H 3000 mm

Nenntiefe mm	Anzahl Teile/Teilemass	Art.-Nr.	
300	2 x 1500 mm	**55.395.000**	
400	2 x 1500 mm	**55.399.000**	
500	2 x 1500 mm	**55.403.000**	
600	2 x 1500 mm	**55.407.000**	
800	2 x 1500 mm	**55.411.000**	



© 2014 www.lista.com

! ACHTUNG: Auslaufprodukt! Bestellungen nur noch auf Anfrage.

Regalzubehör
Zwischenwände



Hinweis
Pro Abschluss-Seitenwand sind mindestens 2 Tiefenstreben und bei 2 Teilstücken 4 Tiefenstreben erforderlich.

Zwischenwände
Glatte 2-teilige Stahlblech-Zwischenwand. Sie wird zwischen die Regalstützen gestellt und rechts und links von den Bodenauflagen gehalten.
Ausführung: Stahlblech 5 mm. Farbe: verzinkt oder gemäss Farbkarte.

H 2000 mm

Tiefe mm	Ausführung	Anzahl Teile/ Teilemass mm	Art.-Nr.	
300	verzinkt	2 x 1000	**55.232.000**	
400	verzinkt	2 x 1000	**55.244.000**	
500	verzinkt	2 x 1000	**55.150.000**	
600	verzinkt	2 x 1000	**55.156.000**	
800	verzinkt	2 x 1000	**55.268.000**	
300	lackiert	2 x 1000	**55.233.**XXX	
400	lackiert	2 x 1000	**55.245.**XXX	
500	lackiert	2 x 1000	**55.151.**XXX	
600	lackiert	2 x 1000	**55.157.**XXX	
800	lackiert	2 x 1000	**55.269.**XXX	

H 2200 mm

Tiefe mm	Ausführung	Anzahl Teile/ Teilemass mm	Art.-Nr.	
300	verzinkt	2 x 1000/1200	**55.234.000**	
400	verzinkt	2 x 1000/1200	**55.246.000**	
500	verzinkt	2 x 1000/1200	**55.152.000**	
600	verzinkt	2 x 1000/1200	**55.158.000**	
800	verzinkt	2 x 1000/1200	**55.270.000**	
300	lackiert	2 x 1000/1200	**55.235.**XXX	
400	lackiert	2 x 1000/1200	**55.247.**XXX	
500	lackiert	2 x 1000/1200	**55.153.**XXX	
600	lackiert	2 x 1000/1200	**55.159.**XXX	
800	lackiert	2 x 1000/1200	**55.271.**XXX	

H 2500 mm

Tiefe mm	Ausführung	Anzahl Teile/ Teilemass mm	Art.-Nr.	
300	verzinkt	2 x 1000/1500	**55.236.000**	
400	verzinkt	2 x 1000/1500	**55.248.000**	
500	verzinkt	2 x 1000/1500	**55.154.000**	
600	verzinkt	2 x 1000/1500	**55.160.000**	
800	verzinkt	2 x 1000/1500	**55.272.000**	
300	lackiert	2 x 1000/1500	**55.237.**XXX	
400	lackiert	2 x 1000/1500	**55.249.**XXX	
500	lackiert	2 x 1000/1500	**55.155.**XXX	
600	lackiert	2 x 1000/1500	**55.161.**XXX	
800	lackiert	2 x 1000/1500	**55.273.**XXX	

H 3000 mm

Tiefe mm	Ausführung	Anzahl Teile/ Teilemass mm	Art.-Nr.	
300	verzinkt	2 x 1500	**55.238.000**	
400	verzinkt	2 x 1500	**55.250.000**	
500	verzinkt	2 x 1500	**55.256.000**	
600	verzinkt	2 x 1500	**55.262.000**	
800	verzinkt	2 x 1500	**55.274.000**	
300	lackiert	2 x 1500	**55.239.**XXX	
400	lackiert	2 x 1500	**55.251.**XXX	
500	lackiert	2 x 1500	**55.257.**XXX	
600	lackiert	2 x 1500	**55.263.**XXX	
800	lackiert	2 x 1500	**55.275.**XXX	

www.lista.com © 2014

Gitter-Zwischenwände

Die Gitter werden in den Ständerrahmen gelegt. Sie erhalten die Stabilisierung durch die Bodenauflagen der Fachböden. Die Gitter-Zwischenwände sind bis Höhe 2200 mm einteilig, darüber 2-teilig.
Ausführung: Stahldraht 3,0 mm, Maschenweite 50 x 50 mm, galvanisch verzinkt.



H 2000 mm

Tiefe mm	Anzahl Teile	Art.-Nr.	
300	1	**55.412.000**	
400	1	**55.416.000**	
500	1	**55.420.000**	
600	1	**55.424.000**	
800	1	**55.428.000**	

H 2200 mm

Tiefe mm	Anzahl Teile	Art.-Nr.	
300	1	**55.413.000**	
400	1	**55.417.000**	
500	1	**55.421.000**	
600	1	**55.425.000**	
800	1	**55.429.000**	

H 2500 mm

Tiefe mm	Anzahl Teile/Teilemass mm	Art.-Nr.	
300	2 x 1250	**55.414.000**	
400	2 x 1250	**55.418.000**	
500	2 x 1250	**55.422.000**	
600	2 x 1250	**55.426.000**	
800	2 x 1250	**55.430.000**	

H 3000 mm

Tiefe mm	Anzahl Teile/Teilemass mm	Art.-Nr.	
300	2 x 1500	**55.415.000**	
400	2 x 1500	**55.419.000**	
500	2 x 1500	**55.423.000**	
600	2 x 1500	**55.427.000**	
800	2 x 1500	**55.431.000**	

i Tipp

Zwischenwände
Wenn das Regal mit Flügeltüren oder Schiebetüren versehen wird, verhindern Zwischenwände einen unkontrollierten Zugriff.



© 2014 www.lista.com

! ACHTUNG: Auslaufprodukt! Bestellungen nur noch auf Anfrage.

Regalzubehör
Rückwände



Rückwände

Die rückseitige Abdeckung der Regalfelder wirkt gleichzeitig auch als Längsstabilisierung der Regale. Die 2-teiligen Rückwände werden mit dem Ständerrahmen verschraubt. Inklusive Befestigungsmaterial und Kunststoff-Stossprofil. Ausführung: Stahlblech. Farbe: verzinkt oder gemäss Farbkarte, Stossprofil Schwarz.

H 2000 mm

Für Fachbodenbreite mm	Ausführung	Anzahl Teile/ Teilemass mm	Art.-Nr.	
1000	verzinkt	2 x 1000	**55.134.000**	
1300	verzinkt	2 x 1000	**55.140.000**	
1000	lackiert	2 x 1000	**55.135.XXX**	
1300	lackiert	2 x 1000	**55.141.XXX**	

H 2200 mm

Für Fachbodenbreite mm	Ausführung	Anzahl Teile/ Teilemass mm	Art.-Nr.	
1000	verzinkt	2 x 1000/1200	**55.136.000**	
1300	verzinkt	2 x 1000/1200	**55.142.000**	
1000	lackiert	2 x 1000/1200	**55.137.XXX**	
1300	lackiert	2 x 1000/1200	**55.143.XXX**	

H 2500 mm

Für Fachbodenbreite mm	Ausführung	Anzahl Teile/ Teilemass mm	Art.-Nr.	
1000	verzinkt	2 x 1000/1500	**55.138.000**	
1300	verzinkt	2 x 1000/1500	**55.144.000**	
1000	lackiert	2 x 1000/1500	**55.139.XXX**	
1300	lackiert	2 x 1000/1500	**55.145.XXX**	

H 3000 mm

Für Fachbodenbreite mm	Ausführung	Anzahl Teile/ Teilemass mm	Art.-Nr.	
1000	verzinkt	2 x 1500	**55.224.000**	
1300	verzinkt	2 x 1500	**55.326.000**	
1000	lackiert	2 x 1500	**55.225.XXX**	
1300	lackiert	2 x 1500	**55.327.XXX**	

Hinweis
PVC-Stossprofil für Aufstockung ab 3000 mm auf Anfrage.

www.lista.com © 2014



Rückwände gelocht

Die rückseitige Abdeckung der Regalfelder wirkt gleichzeitig auch als Längsstabilisierung der Regale.
Die 2-teiligen Rückwände werden mit dem Ständerrahmen verschraubt. Inklusive Befestigungsmaterial und Kunststoff-Stossprofil. Ausführung: Stahlblech mit 4-kant Lochung, 10 x 10 mm und Teilung 38 mm.
Für die Aufnahme von Lochplattenhaken (siehe ab Seite 450). Farbe: verzinkt oder gemäss Farbkarte, Stossprofil Schwarz.



H 2000 mm

Für Fachbodenbreite mm	Ausführung	Anzahl Teile/ Teilemass mm	Art.-Nr.	
1000	verzinkt	2 x 1000	**53.800.000**	
1300	verzinkt	2 x 1000	**53.804.000**	
1000	lackiert	2 x 1000	**53.808.**XXX	
1300	lackiert	2 x 1000	**53.812.**XXX	

H 2200 mm

Für Fachbodenbreite mm	Ausführung	Anzahl Teile/ Teilemass mm	Art.-Nr.	
1000	verzinkt	2 x 1000/1200	**53.801.000**	
1300	verzinkt	2 x 1000/1200	**53.805.000**	
1000	lackiert	2 x 1000/1200	**53.809.**XXX	
1300	lackiert	2 x 1000/1200	**53.813.**XXX	

H 2500 mm

Für Fachbodenbreite mm	Ausführung	Anzahl Teile/ Teilemass mm	Art.-Nr.	
1000	verzinkt	2 x 1000/1500	**53.802.000**	
1300	verzinkt	2 x 1000/1500	**53.806.000**	
1000	lackiert	2 x 1000/1500	**53.810.**XXX	
1300	lackiert	2 x 1000/1500	**53.814.**XXX	

H 3000 mm

Für Fachbodenbreite mm	Ausführung	Anzahl Teile/ Teilemass mm	Art.-Nr.	
1000	verzinkt	2 x 1500	**53.803.000**	
1300	verzinkt	2 x 1500	**53.807.000**	
1000	lackiert	2 x 1500	**53.811.**XXX	
1300	lackiert	2 x 1500	**53.815.**XXX	

@ Lista online

Das gesamte Lista Sortiment bietet unzählige Lösungen für Ihre individuellen Anforderungen. Das Online-Kompendium 2, den Lista Konfigurator sowie Lista Script finden Sie hier:

www.lista.com



© 2014 www.lista.com

! ACHTUNG: Auslaufprodukt! Bestellungen nur noch auf Anfrage.

Regalzubehör
Rückwände



Gitter-Rückwände
Rückseitige Gitter-Füllung der Regalfelder. Die Gitter-Rückwände werden mit dem Ständerrahmen verschraubt. Die Gitter-Rückwände sind bis Höhe 2200 mm 1-teilig, darüber 2-teilig. Inklusive Befestigungsmaterial. Ausführung: Stahldraht 3,0 mm, Maschenweite 50 x 50 mm, galvanisch verzinkt.

H 2000 mm

Für Fachbodenbreite mm	Anzahl Teile	Art.-Nr.	
1000	1	**55.384.000**	
1300	1	**55.388.000**	

H 2200 mm

Für Fachbodenbreite mm	Anzahl Teile	Art.-Nr.	
1000	1	**55.385.000**	
1300	1	**55.389.000**	

H 2500 mm

Für Fachbodenbreite mm	Anzahl Teile/Teilemass mm	Art.-Nr.	
1000	2 x 1250	**55.386.000**	
1300	2 x 1250	**55.390.000**	

H 3000 mm

Für Fachbodenbreite mm	Anzahl Teile/Teilemass mm	Art.-Nr.	
1000	2 x 1500	**55.387.000**	
1300	2 x 1500	**55.391.000**	

Hinweis
PVC-Stossprofil für Aufstockung ab 3000 mm auf Anfrage.

i Hinweis

Stabilisierung
Zur Längsstabilisierung der Regale müssen zusätzlich zur Gitter-Rückwand Diagonalkreuze eingesetzt werden.



www.lista.com © 2014

Mehr Informationen zu den Nachfolgeprodukten finden Sie hier.

Fachböden, Sockelblenden

Fachböden geschlitzt

Fachböden einsetzbar im Regal. Mit vorderer und hinterer Schlitzreihe, Schlitzabstand 25 mm. Die Fachböden sind an der Längsseite um 4 x 90 Grad, an der Schmalseite 2 x 90 Grad gekantet: Zur Stabilisierung und als Schutz vor Verletzungen. Fachbodenhöhe 38 mm. Inklusive 2 Bodenauflagen pro Boden. Ausführung: Stahlblech. Farbe: verzinkt.



B → 1000 mm

Fachböden geschlitzt, verzinkt

Tiefe mm	kg	Anzahl Verstärkungsprofile	Art.-Nr.	
300	110	0	**55.180.000**	
400	110	0	**55.182.000**	
400	300	1	**55.184.000**	
500	100	0	**55.120.000**	
500	300	1	**55.186.000**	
500	400	2	**55.188.000**	
600	100	0	**55.122.000**	
600	300	1	**55.190.000**	
600	400	2	**55.192.000**	
800	100	0	**55.194.000**	
800	250	1	**55.196.000**	
800	400	2	**55.198.000**	

Fachböden geschlitzt, lackiert

Bodenauflage verzinkt.

Tiefe mm	kg	Anzahl Verstärkungsprofile	Art.-Nr.	
300	110	0	**55.181.**XXX	
400	110	0	**55.183.**XXX	
400	300	1	**55.185.**XXX	
500	100	0	**55.121.**XXX	
500	300	1	**55.187.**XXX	
500	400	2	**55.189.**XXX	
600	100	0	**55.123.**XXX	
600	300	1	**55.191.**XXX	
600	400	2	**55.193.**XXX	
800	100	0	**55.195.**XXX	
800	250	1	**55.197.**XXX	
800	400	2	**55.199.**XXX	



Sockelblenden

Die Sockelblenden werden vor dem Einsetzen des untersten Fachbodens rechts und links an die Stützen angelegt und durch einsteckbare Abdeckkappen gesichert. Ausführung: Stahlblech. Farbe: verzinkt oder gemäss Farbkarte. Nicht kombinierbar mit Flügel- und Schiebetüren.



Für Fachbodenbreite mm	Höhe mm	Ausführung	Art.-Nr.	
1000	110	verzinkt	**55.356.000**	
1300	110	verzinkt	**55.358.000**	
1000	110	lackiert	**55.357.**XXX	
1300	110	lackiert	**55.359.**XXX	

© 2014 www.lista.com

! ACHTUNG: Auslaufprodukt! Bestellungen nur noch auf Anfrage.

Regaleinzelteile
Fachböden



Fachböden geschlitzt

Fachböden einsetzbar im Regal. Mit vorderer und hinterer Schlitzreihe, Schlitzabstand 25 mm. Die Fachböden sind an der Längsseite um 4 x 90 Grad, an der Schmalseite 2 x 90 Grad gekantet: Zur Stabilisierung und als Schutz vor Verletzungen. Fachbodenhöhe 38 mm. Inklusive 2 Bodenauflagen pro Boden. Ausführung: Stahlblech. Farbe: verzinkt oder gemäss Farbkarte.

B → 1300 mm

Fachböden geschlitzt, verzinkt

Tiefe mm	kg	Anzahl Verstärkungsprofile	Art.-Nr.	
300	100	0	**55.200.000**	
400	100	0	**55.202.000**	
400	250	1	**55.204.000**	
500	100	0	**55.124.000**	
500	250	1	**55.206.000**	
500	300	2	**55.208.000**	
600	100	0	**55.126.000**	
600	225	1	**55.210.000**	
600	300	2	**55.212.000**	
800	100	0	**55.214.000**	
800	200	1	**55.216.000**	
800	300	2	**55.218.000**	



Fachböden geschlitzt, lackiert

Bodenauflagen verzinkt.

Tiefe mm	kg	Anzahl Verstärkungsprofile	Art.-Nr.	
300	100	0	**55.201.**XXX	
400	100	0	**55.203.**XXX	
400	250	1	**55.205.**XXX	
500	100	0	**55.125.**XXX	
500	250	1	**55.207.**XXX	
500	300	2	**55.209.**XXX	
600	100	0	**55.127.**XXX	
600	225	1	**55.211.**XXX	
600	300	2	**55.213.**XXX	
800	100	0	**55.215.**XXX	
800	200	1	**55.217.**XXX	
800	300	2	**55.219.**XXX	

@ Lista online

Das gesamte Lista Sortiment bietet unzählige Lösungen für Ihre individuellen Anforderungen. Das Online-Kompendium 2, den Lista Konfigurator sowie Lista Script finden Sie hier:

www.lista.com



www.lista.com © 2014

Zubehör zu Fachboden

Zusätzliche Fachbodenauflagen

Ausführung: Stahlblech, verzinkt. Max. Tragfähigkeit pro Paar 400 kg.



Für Fachbodentiefe mm	Anzahl (Stück)	Art.-Nr.	
300	1	**55.375.000**	
400	1	**55.376.000**	
500	1	**55.377.000**	
600	1	**55.378.000**	
800	1	**55.379.000**	

Zusätzliche Verstärkungsprofile zu Fachboden

Zur nachträglichen Erhöhung der Bodentragkraft. Die Verstärkungsprofile werden in die seitlichen Kantungen der Fachböden eingerastet. Ausführung: Stahlblech, verzinkt.



Bei 300 mm Fachbodentiefe ist kein Verstärkungsprofil möglich.
Bei 400 mm Fachbodentiefe sind max. 2 Verstärkungsprofile einsetzbar,
ab 500 mm Fachbodentiefe sind max. 3 Verstärkungsprofile einsetzbar.
Siehe Tabelle für Fachböden auf Seite 636.

Für Fachbodenbreite mm	Art.-Nr.	
1000	**55.380.000**	
1300	**55.381.000**	

Tipp

Verstärkungsprofile
Die Fachböden sind so konzipiert, dass mit einer unterschiedlichen Anzahl von Verstärkungsprofilen die Tragkraft von 100 bis 400 kg erhöht werden kann.

Fachboden, ohne Verstärkungsprofil
Tragkraft 110 kg*/100 kg**

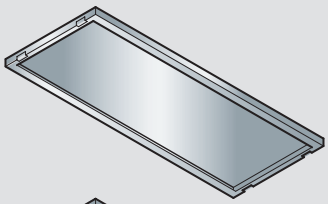

Fachboden mit 1 Verstärkungsprofil
Tragkraft 300 kg*/250 kg**

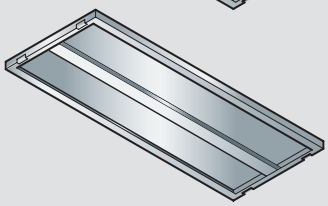

Fachboden mit 2 Verstärkungsprofilen
Tragkraft 400 kg*/300 kg**

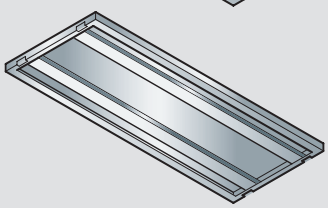

* Tragkraft bei Fachbodenbreite 1000 mm.
** Tragkraft bei Fachbodenbreite 1300 mm.
Siehe auch Seite 636.



© 2014 www.lista.com

! ACHTUNG: Auslaufprodukt! Bestellungen nur noch auf Anfrage.

Regaleinzelteile
Schüttleisten, Trennwände



Schüttleisten

Die Schüttleisten sind steckbar und werden mit Abdeckkappen an den Regalstützen befestigt. Ausführung: Stahlblech. Farbe: verzinkt oder gemäss Farbkarte.

Für Fachbodenbreite mm	Höhe mm	Ausführung	Art.-Nr.	
1000	75	verzinkt	**55.360.000**	
1300	75	verzinkt	**55.362.000**	
1000	75	lackiert	**55.361.XXX**	
1300	75	lackiert	**55.363.XXX**	



Trennwände zu Fachböden

Zur Unterteilung von geschlitzten Fachböden. Ausführung: Stahlblech, verzinkt.

Für Fachbodentiefe mm	Höhe mm	Art.-Nr.	
300	150	**55.352.000**	
400	150	**55.353.000**	
500	150	**55.146.000**	
600	150	**55.147.000**	
800	150	**55.354.000**	



Fachtrennwände zu Fachböden

Zur Unterteilung von geschlitzten Fachböden. Die Höhe der Fachtrennwände, oben und unten gesteckt, ist von der Fachbodendistanz abhängig. Ausführung: Stahlblech, verzinkt.

Fachboden-Oberkante bis Oberkante = Höhe der Fachtrennwände.

Für Fachbodentiefe mm	Höhe Oberkante bis Oberkante mm	Art.-Nr.	
300	250	**55.332.000**	
300	300	**55.333.000**	
300	350	**55.334.000**	
300	400	**55.335.000**	
400	250	**55.336.000**	
400	300	**55.337.000**	
400	350	**55.338.000**	
400	400	**55.339.000**	
500	250	**55.340.000**	
500	300	**55.341.000**	
500	350	**55.342.000**	
500	400	**55.343.000**	
600	250	**55.344.000**	
600	300	**55.345.000**	
600	350	**55.346.000**	
600	400	**55.347.000**	
800	250	**55.348.000**	
800	300	**55.349.000**	
800	350	**55.350.000**	
800	400	**55.351.000**	

www.lista.com © 2014



Organisationsschienen, Auffangwannen

Organisationsschienen

Organisationsschiene bestehend aus einer Quertraverse und Konsolen für die Senkrechtlagerung, Fachteilung und zur Lagerung diverser Materialien in Ringform (Kabel, Keilriemen, Schläuche). Die Quertraverse wird mit den hinteren Stützen der Ständerrahmen verschraubt. Die Konsole wird in die Traverse eingehängt und mit Schrauben gesichert. Tragkraft jeweils 50 kg. Ausführung Quertraverse und Konsole: Stahlblech. Farbe: gemäss Farbkarte.



Quertraversen

Für Fachbodenbreite mm	Nutzbreite mm	Art.-Nr.	
1000	990	**53.816.**XXX	
1300	1290	**53.817.**XXX	

Hinweis
Quertraversen passend zu Schubladenregalen auf Anfrage erhältlich.

Konsolen



Für Regaltiefe mm	Länge mm	Art.-Nr.	
300	290	**53.818.**XXX	
400	390	**53.819.**XXX	
500	490	**53.820.**XXX	
600	590	**53.821.**XXX	
800	790	**53.822.**XXX	

Auffangwannen

Kann lose auf die Fachböden mit der Breite 1000 mm gestellt werden. Auch herausnehmbar beim Einsatz von Flügeltüren. Ausführung: Stahlblech, Oberfläche verzinkt. Materialstärke: 3 mm. Flüssigkeitsdicht verschweisst. Ausführung nach WHG § 19/StawaR. Die Auffangwanne ist dichtigkeitsgeprüft mit entsprechendem Typenschild sowie mit Prüfbescheinigung.



Tiefe mm	Breite mm	Höhe mm	Fassungsvolumen Liter	Art.-Nr.	
295	940	100	26	**53.823.000**	
395	940	100	36	**53.824.000**	
495	940	100	45	**53.825.000**	
595	940	100	54	**53.826.000**	
795	940	100	72	**53.827.000**	

Tipp

Höhe Oberkante bis Oberkante
Wenn Fachtrennwände eingesetzt werden sollen, dann muss der Abstand von der Fachboden-Oberkante zur nächsten Fachboden-Oberkante 250, 300, 350 oder 400 mm betragen.



© 2014 www.lista.com

! ACHTUNG: Auslaufprodukt! Bestellungen nur noch auf Anfrage.

Regalzubehör
Kleiderstangen und -haken



Kleiderstangen, lackiert

Die Kleiderstange wird mittels Traversenblechen, welche mit den Bodenträgern an der Seitenwand eingehängt werden, fachbodenunabhängig montiert. Inklusive Bodenträger. Ausführung: Stange aus Chromstahl, Ø 27 mm, Traversen aus Stahlblech. Tragkraft 50 kg. Farbe der Traversen: gemäss Farbkarte.

Breite mm	Tiefe mm	Art.-Nr.	
1000	400	**53.830.XXX**	
1000	500	**53.831.XXX**	
1000	600	**53.832.XXX**	
1000	800	**53.839.XXX**	
1300	400	**53.834.XXX**	
1300	500	**53.835.XXX**	
1300	600	**53.836.XXX**	
1300	800	**53.837.XXX**	



Kleiderstangen, verzinkt

Die Kleiderstange wird mittels Traversenblechen, welche mit den Bodenträgern an der Seitenwand eingehängt werden, fachbodenunabhängig montiert. Inklusive Bodenträger. Ausführung: Stange aus Chromstahl, Ø 27 mm, Traversen aus Stahlblech sendzimierverzinkt. Tragkraft 50 kg.

Breite mm	Tiefe mm	Art.-Nr.	
1000	400	**53.838.000**	
1000	500	**53.833.000**	
1000	600	**53.840.000**	
1000	800	**53.841.000**	
1300	400	**53.842.000**	
1300	500	**53.843.000**	
1300	600	**53.844.000**	
1300	800	**53.845.000**	

Kleiderhaken

Kleiderhaken zu Chromstahl-Kleiderstange, Ø 27 mm, verzinkt.

Bezeichnung	Ausführung	Art.-Nr.	
Kleiderhaken zu Kleiderstange	1 Stück	**53.916.000**	

@ Lista online

Das gesamte Lista Sortiment bietet unzählige Lösungen für Ihre individuellen Anforderungen. Das Online-Kompendium 2, den Lista Konfigurator sowie Lista Script finden Sie hier:

www.lista.com





www.lista.com © 2014

Lista-Einheit **54 x 27 E**

Schubladen

Schubladen 54 x 27 E



Schubladen für den Einbau in die Regale. Der Einbau der Schubladen ist jederzeit möglich. Schubladen-tragkraft bei gleichmässig verteilter Last. Inklusive vormontierter Vollauszüge und Verschraubungsmaterial. Ausführung: Vollwandige Stahlkonstruktion. Farbe Schubladen: ähnlich Lichtgrau, RAL 7035. Farbe: gemäss Farbkarte.

Achtung: Einzelregale, die für den Einbau von Schubladen vorgesehen sind, müssen gemäss Montageanleitung verankert werden.

T 500 mm für Regaltiefe **B 1000 mm** Regalbreite

Fronthöhe mm	Nutzhöhe mm	Nutzbreite mm	Nutztiefe mm	kg	Art.-Nr.	
75	60	918	459	50	**55.172.**XXX	
100	83	918	459	50	**55.173.**XXX	
150	133	918	459	50	**55.174.**XXX	

Schubladen-Einzelsicherung

Einzusetzen bei Verwendung des Fachbodenregals als Schieberegal.

Bezeichnung	Art.-Nr.	
Schubladen-Einzelsicherung	**13.026.000**	





Tipp

Passendes Einteilungs- und Beschriftungsmaterial
Das passende Einteilungs- und Beschriftungsmaterial für die jeweilige Schublade (z.B. Mulden, Einsatzkästen, Trennwände oder Beschriftungsleiste) finden Sie ab Seite 716.

Orientieren Sie sich bitte an der entsprechenden Lista-Einheit **54 x 27 E**

18 x 27 E | 27 x 27 E | 36 x 27 E | **54 x 27 E** | 18 x 36 E | 27 x 36 E | 36 x 36 E | 45 x 36 E



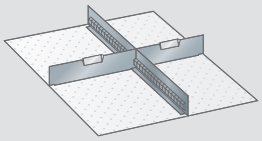

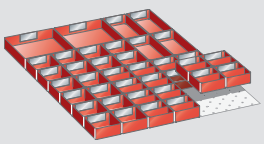

Einteilungsmaterial 54 x 27 E und Beschriftungssystem siehe ab Seite 706

© 2014 www.lista.com

! ACHTUNG: Auslaufprodukt! Bestellungen nur noch auf Anfrage.

Flügel- und Schiebetüren
mit Schliesssystem Key Lock oder Code Lock



Key Lock für Flügeltüren
Standard-Schliessung mit Klappschloss.



Code Lock für Flügeltüren
Elektronisches Schliesssystem per Zahlencode.

Flügeltüren
Zweiflügelig mit 2-Punkt-Stangen-Verschluss mit Aussparung für Klappschloss (muss separat bestellt werden). Die Flügeltüren können auch nachträglich an jedes Regal montiert werden.
Ausführung: Stahlblech. Farbe: gemäss Farbkarte.

Regaltiefe mit Flügeltür = Seitenwandtiefe + 30 mm





B → Für Fachbodenbreite mm		1000		1300	
		Art.-Nr.		Art.-Nr.	
Key Lock	**H mm**	**Flügeltüren**			
2 Türen* **exkl.** Schliessung **verschiedenschliessend** 	1000	55.757.XXX		55.761.XXX	
	2000	55.758.XXX		55.762.XXX	
	2200	55.759.XXX		55.763.XXX	
	2500	55.771.XXX		55.772.XXX	
● Schliessung (Nummer nach Zufallsprinzip)	-	49.060.000		49.060.000	
2 Türen* **exkl.** Schliessung **gleichschliessend** 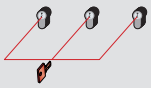	1000	55.757.XXX		55.761.XXX	
	2000	55.758.XXX		55.762.XXX	
	2200	55.759.XXX		55.763.XXX	
	2500	55.771.XXX		55.772.XXX	
+ Schliessung 2C____ (Nummer nach Wahl)	-	49.067.000		49.067.000	
Direkt verfügbare Schliessungen mit vordefinierter Nummer siehe unten**					
2 Türen* **exkl.** Schliessung **Hauptschliessanlage** 	1000	55.757.XXX		55.761.XXX	
	2000	55.758.XXX		55.762.XXX	
	2200	55.759.XXX		55.763.XXX	
	2500	55.771.XXX		55.772.XXX	
+ Schliessung zu Hauptschliessanlage	-	49.068.000		49.068.000	
● Hauptschlüssel (registrierte Anlage)	-	20.040.000		20.040.000	
Flügeltür-Satz für Code Lock					
2 Türen **exkl.** Schliessung	1000	55.757.XXX		55.761.XXX	
	2000	55.758.XXX		55.762.XXX	
	2200	55.759.XXX		55.763.XXX	
	2500	55.771.XXX		55.772.XXX	
● Elektr. Schliessung per Zahlencode	-	49.070.000		49.070.000	
	1000	55.736.XXX		55.736.XXX	
	2000	55.730.XXX		55.730.XXX	
	2200	55.731.XXX		55.731.XXX	
	2500	55.732.XXX		55.732.XXX	

+ Bei Nachbestellung bestehende Zylindernummer angeben

● Für den Betrieb erforderlich

* Bei Schiebetür-End 1 Tür

Abschluss zu Flügeltüren
In Zusammenhang mit Abschluss-Seitenwänden links oder rechts verwendbar. Ausführung: Stahlblech. Farben: gemäss Farbkarte.

www.lista.com © 2014

Schiebetüren

Mit einem Schiebetürvorbau werden jeweils 2 Regalfelder verschlossen. Auf Rollen leicht und geräuscharm laufend: In Lauf- und Führungsschiene, die unten bzw. oben an den Regalstützen befestigt werden. Abschliessbar mit Drehdruck-Zylinderschloss. Das Schloss muss separat bestellt werden. Die Türen lassen sich soweit öffnen, dass jeweils ein ganzes Regalfeld frei wird. Die Schiebetüren können auch nachträglich angebaut werden. Ausführung: Stahlblech. Farbe: gemäss Farbkarte.
Regaltiefe mit Schiebetür = Seitenwandtiefe + 105 mm

Schiebetür-End

Das Schiebetüren-End verschliesst 1 Regalfeld, wenn eine ungerade Anzahl an Regalfeldern (ab 3 Feldern) mit Schiebetüren ausgestattet werden sollen. Auf Rollen leicht und geräuscharm laufend: In Lauf-und Führungsschiene, die unten bzw. oben am Säulenrahmen befestigt werden. Die Tür lässt sich soweit öffnen, dass jeweils ein ganzes Regalfeld frei wird. Ausführung: Stahlblech. Farben: gemäss Farbkarte.

Abschluss zu Schiebetüren

Für Grundeinheiten mit Breite 27,5 mm. In Zusammenhang mit Abschluss-Seitenwänden links oder rechts verwendbar. Ausführung: Stahlblech. Farben: gemäss Farbkarte.
Achtung: Die Verschlusstür muss immer rechts sein. Flügel- und Schiebetüren können nicht unmittelbar nebeneinander montiert werden. Das Schiebetür-End darf nicht breiter sein als die Grundfelder.






	2 x 1000	2 x 1300	1000	1300	Tiefe 105
	Art.-Nr.	Art.-Nr.	Art.-Nr.	Art.-Nr.	Art.-Nr.
	Schiebetüren		Schiebetür-End		Abschluss
	-	-	-	-	-
	55.765.XXX	55.768.XXX	55.773.XXX	55.776.XXX	55.779.XXX
	55.766.XXX	55.769.XXX	55.774.XXX	55.777.XXX	55.780.XXX
	55.767.XXX	55.770.XXX	55.775.XXX	55.778.XXX	55.781.XXX
	55.438.000	55.438.000			
	-	-			
	55.765.XXX	55.768.XXX			
	55.766.XXX	55.769.XXX			
	55.767.XXX	55.770.XXX			
	55.439.000	55.439.000			
	-	-			
	55.765.XXX	55.768.XXX			
	55.766.XXX	55.769.XXX			
	55.767.XXX	55.770.XXX			
	55.440.000	55.440.000			
	20.040.000	20.040.000			



Key Lock für Schiebetüren
Standard-Schliessung mit Zylinderschloss.

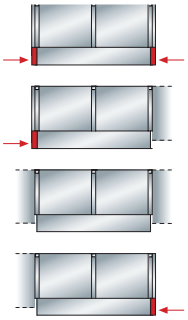

** Schliessung 2C mit vordefinierter Nummer

Lagerhaltig	Art.-Nr. Für Flügeltüren	Art.-Nr. Für Schiebetüren
Schliessung 2C **1**	49.061.000	55.465.000
Schliessung 2C **2**	49.062.000	55.466.000
Schliessung 2C **3**	49.063.000	55.467.000
Schliessung 2C **4**	49.064.000	55.468.000
Schliessung 2C **5**	49.065.000	55.469.000
Schliessung 2C **6**	49.066.000	55.670.000

Tipp

Gleichschliessung erweitern
Es wird Gleichschliessung für eine bestehende Regaltür und für weitere Regaltüren gewünscht.

Lösung:

1. Türen (z.B. in lichtgrau) exklusive Zylinder bestellen (z.B. Art.-Nr. 55.757.020).
2. Zylinder mit der Schliessnummer des bestehenden Schrankes wählen (Art.-Nr. 49.067.000) mit Angabe der Zylindernummer (z.B. 2C 365)



© 2014 www.lista.com



Schwerlast-Auszugregale
Für Tragkräfte bis zu einer Tonne

Schwerlast-Auszugregale sind platzsparend und optimal in der Anpassung an das Lagergut. Ideal für die Lagerung schwerer Güter (u. a. Spritzgussformen, Stanzwerkzeuge, Motoren) und die Beschickung mit Hebezeug. Sie sind auf Feldbelastungen bis 9000 kg ausgerichtet und in drei Feldbreiten, drei Regaltiefen und vier Regalhöhen standardmässig erhältlich. Mit Seitenwänden, Rückwänden, Abdeckungen und Türen können Schwerlast-Auszugregale weiter ausgebaut werden um die Lagerteile vor Verschmutzung zu schützen.





Ausgelegt auf höchste Lasten
Für die Lagerung von schwersten Lasten direkt auf dem Boden können die Ständerrahmen-Verbindungen demontiert werden. Das extrem schwere Lagergut kann somit ohne jegliches Hindernis auf dem Boden platziert werden.

Vorteile

- Höchste Stabilität durch verschweisste Stahlblechkonstruktion
- Ideal bei schweren Lasten
- Feldbelastungen bis 9000 kg
- Sicherung des Lagerguts durch Schiebetüren, Rollladen, Seiten- und Rückwände
- Beschickung mit Kran und Gabelstapler möglich
- Palettenlagerung in Längs- und Querrichtung
- Nachträglich erweiterbar

www.lista.com © 2014

Die Schwerlast-Auszugregale bieten optimale Lagermöglichkeiten. Durch die Standardhöhen bis 2,50 m wird der Raum für schwerstes Lagergut perfekt ausgenutzt. Mit dem Hallenkran lässt sich das Lagergut einfach von den Auszügen entnehmen.



10 Years Guarantee

1000

9000

Farben
Regale in 12 Standardfarben und 12 weiteren Farben mit Aufpreis erhältlich. Bei Bestellung den gewünschten dreistelligen Farbcode (anstelle XXX) einsetzen. Wunschfarben auf Anfrage.

Farb-Informationen
siehe Ausklappseite



© 2014 www.lista.com

Ausgelegt für schwerste Lasten
Hohe Traglasten, optimale Ergonomie

Verschweisste Stahlblech-konstruktion
Die massiven Profile aus Eigenfertigung sind die Basis für den Ständerrahmen, der Belastungen von bis zu 9000 kg aufnimmt.





Palettenlagerung
Um den Platz optimal auszunutzen kann mit dem Festrahmen ein Palettenplatz mit einer Tragfähigkeit von bis zu 1000 kg geschaffen werden.







www.lista.com © 2014

Schwerlast-Auszüge bis 1000 kg
Die leichtgängigen Auszüge bieten eine perfekte Raumausnutzung. Die Schwerlastauszüge eignen sich für die Lagerung von grossen, schweren Einzelteilen und Vorrichtungen. Durch die aufgelegten Blechabdeckungen oder eingelegten Spanplatten kann das Lagergut flächenbündig gelagert und herausgezogen werden.





Schiebetür- oder Rolladenvorbau
Als sicherer Zugriffs- und Staubschutz können Schiebetüren oder Rollladen vorgebaut werden. Beide Türvarianten sind ideal bei beengten Raumverhältnissen und werden serienmässig mit einem Zylinderschloss geliefert.





Optimale Sicherung



Anfahrschutz
Mit dem Anfahrschutz werden relevante Sicherheitsvorschriften berücksichtigt.





Die Lilo-Sicherung (Lock-in – Lock-out)
Mit dem Betätigen der gelben Auszugsicherung ist es möglich den vollen Auszug im offenen oder geschlossenen Zustand durch einen äusseren Bedienungshebel zu arretieren.

© 2014 www.lista.com

Planungsinformationen
Regalabmessungen und Tragkräfte

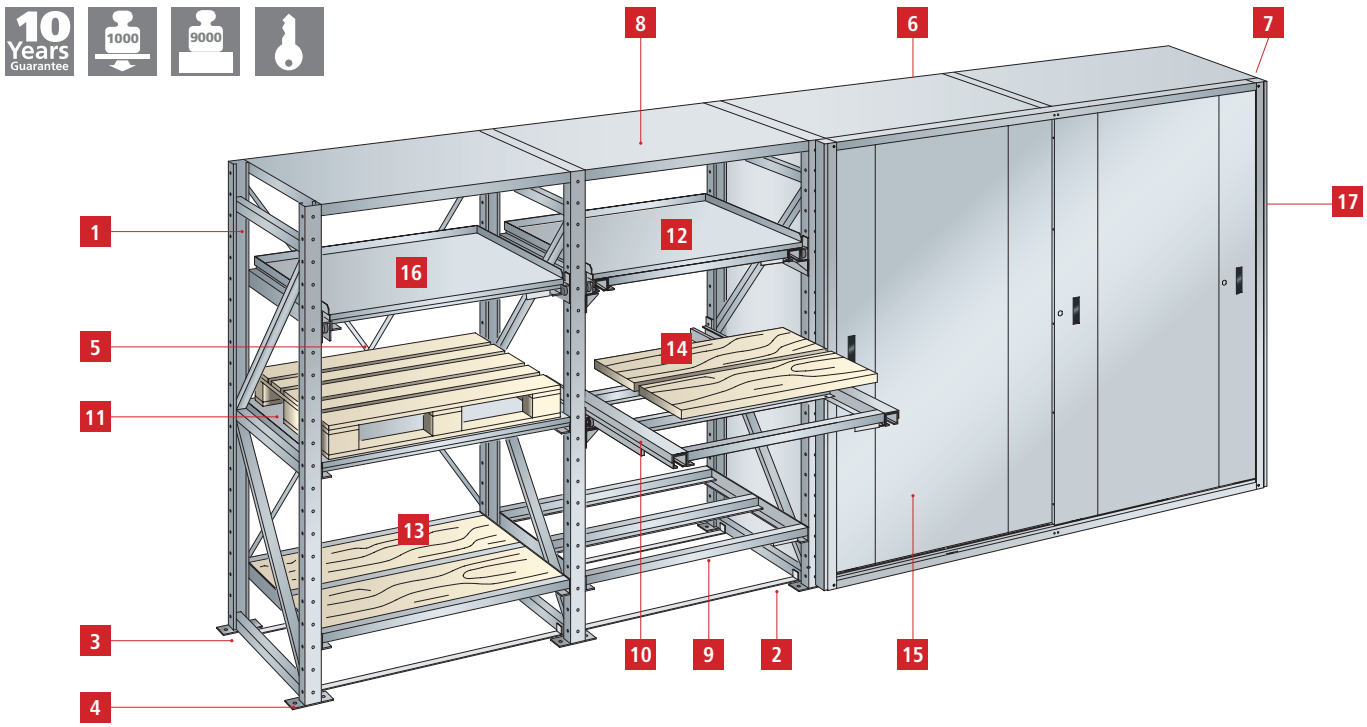

1 Ständerrahmen ..... Seite 664
2 Ständerrahmen-Verbindung ..... Seite 664
3 Nivellierplatten ..... Seite 665
4 Bodenverankerung ..... Seite 665
5 Diagonalkreuz ..... Seite 666
6 Rückwand ..... Seite 667
7 Seitenwand ..... Seite 668
8 Kopfboden ..... Seite 669
9 Festrahmen ..... Seite 670
10 Vollauszugrahmen ..... Seite 671
11 Blechabdeckung für Festrahmen ..... Seite 672
12 Blechabdeckung für Vollauszugrahmen ..... Seite 673
13 Spanplatteneinlagen für Festrahmen ..... Seite 674
14 Spanplatteneinlagen für Vollauszugrahmen ..... Seite 675
15 Schiebetür ..... Seite 676
16 Einfachauszugrahmen ..... Seite 671
17 Abschluss zu Schiebetür ..... Seite 677
18 Rollladen ..... Seite 678
■ Anfahrschutz ..... Seite 665

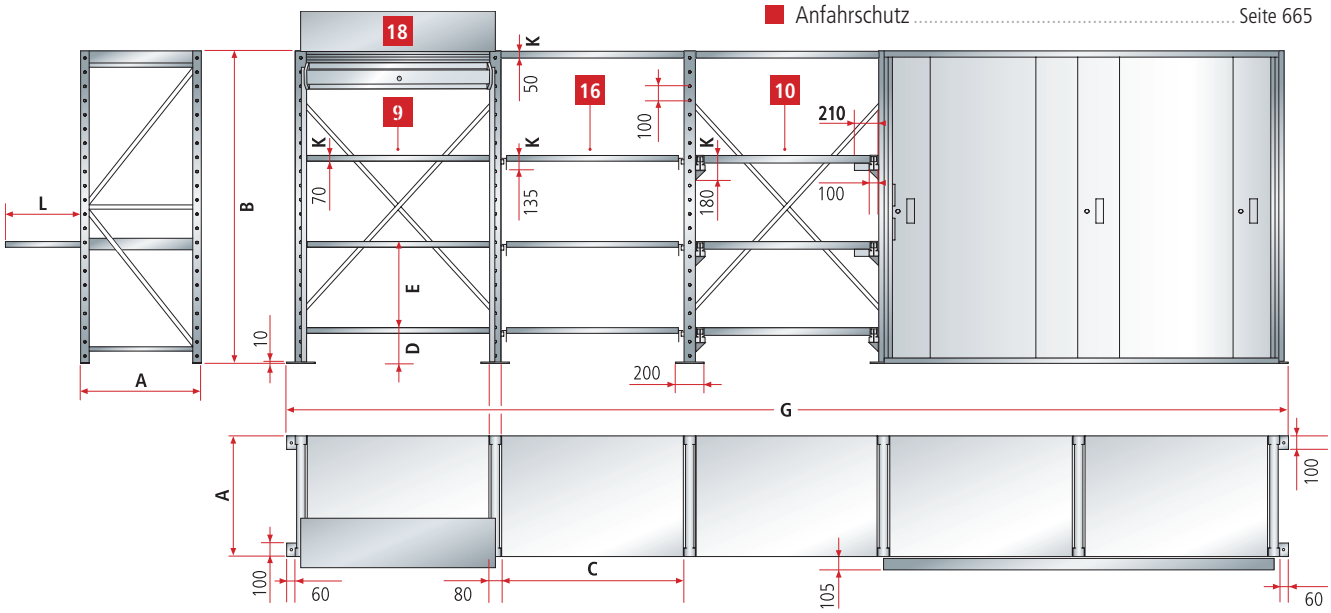

A = Regaltiefe
B = Regalhöhe
C = Regalbreite
D = Bodenabstand minimal
E = Abstand minimal
Oberkante zu Oberkante
G = Anzahl Einbaubreiten + Anzahl Ständerrahmenbreiten 80 mm + Fussplattenbreiten aussen 60 mm
Beispiel: G = 5 x 1090 mm + 6 x 80 mm + 2 x 60 mm = 6050 mm
K = Einbauhöhen

www.lista.com © 2014

Regaltiefen (A)

T	Istmasse **mm**	860	1060	1260
mit Schiebetüren		965	1165	1365
mit Rollladen		947	1147	1347
Auszugstiefen (L) mm				
Einfachauszug, 65 % ausziehbar		530	670	830
Vollauszug, 100 % ausziehbar		810	1010	1210

Regalhöhen (B)

H	Nennmasse **mm**	1500	2000	2200	2500
mit Schiebetüren		-	2015	2215	2515
mit Rollladen		-	2333	2533	2833

Einbauhöhen (K)	
Kopfboden	50 mm
Festrahmen	70 mm
Einfachauszugrahmen	135 mm
Vollauszugrahmen	180 mm

Einbaubstände vertikal	
Bodenabstand (D) minimal	105 mm für Festrahmen
	165 mm für Einfachauszugrahmen
	215 mm für Vollauszugrahmen
Abstand (E) minimal Oberkante zu Oberkante	100 mm für Festrahmen
	200 mm für Vollauszug- und Einfachauszugrahmen
	300 mm für Vollauszugrahmen mit Blechabdeckung
Lochteilungen	alle 100 mm

Regalbreiten (C)

B	Istmasse **mm**	890	1090	1290
Breite Ständerrahmen		80	80	80
Breite Fussplatten		200	200	200

Tragkräfte

Auszugrahmen Anzahl	Festrahmen Anzahl	T 860	1060	1260
		Max. Tragkraft pro Auszug- oder Festrahmen kg		
1 bis 5	-	1000	900	800
1 bis 6	-	900	900	800
1 bis 7	-	800	800	800
1 bis 8	-	700	700	700
1 bis 9	-	600	600	600
-	1 bis 9	1000	900	800
1 bis 3	1 bis 6	1000	900	800
1 bis 5	1 bis 4	800	800	800
Max. Tragkraft pro Kopfboden kg		200	150	100

Die angegebenen maximalen Tragfähigkeiten dürfen nicht überschritten werden. Die Tragfähigkeiten gelten nur bei gleichmässig verteilter Last. Die maximale Tragfähigkeit pro Regalfeld liegt bei 9000 kg. **Pro Regalfeld darf jeweils nur ein Auszugrahmen ausgezogen werden.**

Vorbauten-Varianten

Vorbauten unmittelbar nebeneinander	**Anbauseite rechts**	
Grundfeld links	Schiebetür	Rollladen
Schiebetür	●	-
Rollladen	-	●
Auszugrahmen[2]	●	●

● möglich - nicht möglich [2] für Einbau hinter Vorbau

Paletten-Lagerung

Paletten-Längslagerung

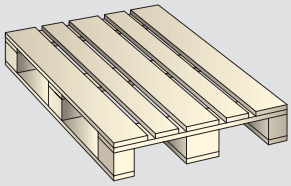

Palettentyp	Breite mm	Tiefe mm	Höhe mm
I	800	1200	150

Paletten-Querlagerung

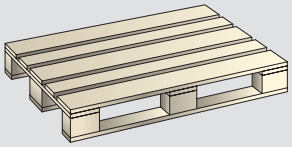

Palettentyp	Breite mm	Tiefe mm	Höhe mm
0	800	1200	150
I	1200	800	150
II	1200	1000	150
III	1000	800	150

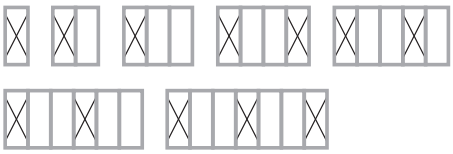

Anordnung der Diagonalkreuze

Die Tragkräfte haben nur Gültigkeit, wenn ab 6 Regalfeldern 2 Regalfelder oder mindestens jedes 5. Regalfeld mit Rückwänden oder pro 3 Regalfelder mit 1 Diagonalkreuz versehen ist.

Verankerungs-Vorschrift

Schwerlast-Auszugregale müssen immer verankert werden.

© 2014 www.lista.com

Regalzubehör
Ständerrahmen



Ständerrahmen

Ständerrahmen gelocht mit Lochteilung von 100 mm zur Aufnahme der Kopfböden, Fest- und Auszugrahmen. Die hintere und vordere Säule sind mit Horizontal- und Diagonalstreben zu einem festen Rahmen verschweisst. Ausführung: Stahlblech-Pressprofile. Farbe: gemäss Farbkarte.

Achtung: Pro Ständerrahmen werden 4 Bodenverankerungen benötigt.

H 1500 mm

Tiefe mm	Breite mm	max. Feldlast kg	Art.-Nr.	
860	80	9000	**73.000.**XXX	
1060	80	9000	**73.010.**XXX	
1260	80	9000	**73.020.**XXX	

H 2000 mm

860	80	9000	**73.001.**XXX	
1060	80	9000	**73.011.**XXX	
1260	80	9000	**73.021.**XXX	

H 2200 mm

860	80	9000	**73.002.**XXX	
1060	80	9000	**73.012.**XXX	
1260	80	9000	**73.022.**XXX	

H 2500 mm

860	80	9000	**73.003.**XXX	
1060	80	9000	**73.013.**XXX	
1260	80	9000	**73.023.**XXX	

Ständerrahmen-Abdeckung

Für den oberen Abschluss der Ständerrahmen. Ausführung: Stahlblech. Farbe: gemäss Farbkarte.

Für Regaltiefe mm	Art.-Nr.	
860	**73.590.**XXX	
1060	**73.591.**XXX	
1260	**73.592.**XXX	



Ständerrahmen-Verbindungen

Werden vorne und hinten mit den Ständerrahmen verschraubt.
Inklusive Verschraubungsmaterial. Ausführung: Flachstahl. Farbe: gemäss Farbkarte.

Für Feldbreite mm	Ausführung	Art.-Nr.	
890	pro Paar	**73.060.**XXX	
1090	pro Paar	**73.061.**XXX	
1290	pro Paar	**73.062.**XXX	

www.lista.com © 2014



Sicherungselemente

Nivellierplatten

Für Höhenausgleich. Ermöglichen das präzise Ausrichten auch auf unebenen Böden.
Ausführung: PVC. Farbe: Grau

Tiefe mm	Breite mm	Stärke mm	Art.-Nr.	
200	100	1	**73.005.000**	
200	100	2	**73.006.000**	
200	100	4	**73.007.000**	



Bodenverankerung

Schwerlast-Auszugregale müssen immer verankert werden.

Bezeichnung	Ausführung	Art.-Nr.	
Segmentanker M12 / 140	pro Stück	**112.991.000**	



Anfahrschutz PC6

Sicherheitsvorrichtung zu exponierten Ständerrahmen. Mit 4 Löchern für die Bodenverankerung.
Inklusive 4 Segmentanker M10 x 130 mm (Bohrlochtiefe 140 mm).
Ausführung: Stahlblech, St 37-2. Farbe: Gelb / Schwarz.

Breite mm	Tiefe mm	Höhe mm	Art.-Nr.	
166	166	322	**43.537.000**	





Tipp

Bodenverankerung
Für die Verankerung ist eine Betonfestigkeitsklasse von mindestens B25, für eine maximale Estrichdicke von 35 mm und eine Betonstärke von mindestens 200 mm erforderlich.

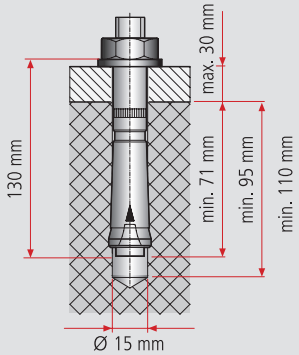

Bei magnesiahaltigen Estrich-Fussböden besteht die Gefahr erhöhter Korrosion. Deshalb müssen Isolierplatten und Schwerlastanker aus Edelstahl verwendet werden.

© 2014 www.lista.com

Regalzubehör
Diagonalkreuze



Diagonalkreuze

Zur Längsstabilisierung der Regale anstelle von Rückwänden. Inklusive Verschraubungsmaterial.
Ausführung: Stahl, verzinkt. Anzahl Diagonalkreuze siehe Planungshinweise Seite 663.

H 1500 mm

Für Feldbreite mm	Art.-Nr.	
890	**73.100.000**	
1090	**73.110.000**	
1290	**73.120.000**	

H 2200 mm

Für Feldbreite mm	Art.-Nr.	
890	**73.102.000**	
1090	**73.112.000**	
1290	**73.122.000**	

H 2000 mm

Für Feldbreite mm	Art.-Nr.	
890	**73.101.000**	
1090	**73.111.000**	
1290	**73.121.000**	

H 2500 mm

Für Feldbreite mm	Art.-Nr.	
890	**73.103.000**	
1090	**73.113.000**	
1290	**73.123.000**	



www.lista.com © 2014

Rückwände

Rückwände

Die rückseitige Abdeckung der Regalfelder wirkt gleichzeitig auch als Längsstabilisierung und wird mit den Ständern der Ständerrahmen verschraubt. Inklusive Befestigungsmaterial. Ausführung: Stahlblech.
Farbe: gemäss Farbkarte.



H ↑ 1500 mm

Breite mm	Feldbreite mm	Anzahl Teile	Art.-Nr.	
1000	890	1 x 1000, 1 x 500 mm	**73.530.**XXX	
1200	1090	1 x 1000, 1 x 500 mm	**73.540.**XXX	
1400	1290	1 x 1000, 1 x 500 mm	**73.550.**XXX	

H ↑ 2000 mm

Breite mm	Feldbreite mm	Anzahl Teile	Art.-Nr.	
1000	890	2 x 1000 mm	**73.531.**XXX	
1200	1090	2 x 1000 mm	**73.541.**XXX	
1400	1290	2 x 1000 mm	**73.551.**XXX	

H ↑ 2200 mm

Breite mm	Feldbreite mm	Anzahl Teile	Art.-Nr.	
1000	890	1 x 1000, 2 x 600 mm	**73.532.**XXX	
1200	1090	1 x 1000, 2 x 600 mm	**73.542.**XXX	
1400	1290	1 x 1000, 2 x 600 mm	**73.552.**XXX	

H ↑ 2500 mm

Breite mm	Feldbreite mm	Anzahl Teile	Art.-Nr.	
1000	890	2 x 1000, 1 x 500 mm	**73.533.**XXX	
1200	1090	2 x 1000, 1 x 500 mm	**73.543.**XXX	
1400	1290	2 x 1000, 1 x 500 mm	**73.553.**XXX	

i Tipp

Rückwand
Bei der Montage von Rückwänden sind keine Diagonalkreuze notwendig. Zu beachten sind die Mindestanforderungen für die Stabilisation der Schwerlast-Auszugregale (siehe Planungsinformationen Seite 663).



© 2014 www.lista.com

Regalzubehör
Seitenwände



Seitenwände

Die Seitenwände werden mit den Säulen der Ständerrahmen verschraubt. Für den Rollladenaufbau werden die Standard-Seitenwände verwendet. Inklusive Verschraubungsmaterial. Ausführung: Stahlblech 1,5 mm. Farbe: gemäss Farbkarte.

H 1500 mm

Regaltiefe mm	Art.-Nr.	
860	73.500.XXX	
1060	73.510.XXX	
1260	73.520.XXX	

H 2000 mm

Regaltiefe mm	Art.-Nr.	
860	73.501.XXX	
1060	73.511.XXX	
1260	73.521.XXX	

H 2200 mm

Regaltiefe mm	Art.-Nr.	
860	73.502.XXX	
1060	73.512.XXX	
1260	73.522.XXX	

H 2500 mm

Regaltiefe mm	Art.-Nr.	
860	73.503.XXX	
1060	73.513.XXX	
1260	73.523.XXX	

i Tipp



Kopfböden
Die Kopfböden haben eine Tragkraft von 100 bis 200 kg. Wenn auf der obersten Position schwere Paletten gelagert werden sollen empfiehlt sich der Festrahmen mit Blechabdeckung.

www.lista.com © 2014

Kopfböden

Kopfböden

Dienen als oberer Abschluss der Ständerrahmen und als Staubschutz. Inklusive Verschraubungsmaterial.
Ausführung: Stahlblech. Farbe: gemäss Farbkarte.



B → 890 mm Feldbreite

Regaltiefe mm	Nutztiefe mm	Nutzbreite mm	kg	Art.-Nr.	
860	840	890	200	**73.650.**XXX	
1060	1040	890	150	**73.651.**XXX	
1260	1240	890	100	**73.652.**XXX	

B → 1090 mm Feldbreite

Regaltiefe mm	Nutztiefe mm	Nutzbreite mm	kg	Art.-Nr.	
860	840	1090	200	**73.660.**XXX	
1060	1040	1090	150	**73.661.**XXX	
1260	1240	1090	100	**73.662.**XXX	

B → 1290 mm Feldbreite

Regaltiefe mm	Nutztiefe mm	Nutzbreite mm	kg	Art.-Nr.	
860	840	1290	200	**73.670.**XXX	
1060	1040	1290	150	**73.671.**XXX	
1260	1240	1290	100	**73.672.**XXX	



@ Lista online

Das gesamte Lista Sortiment bietet unzählige Lösungen für Ihre individuellen Anforderungen. Das Online-Kompendium 2, den Lista Konfigurator sowie Lista Script finden Sie hier:

www.lista.com



© 2014 www.lista.com

Regalzubehör
Festrahmen



Festrahmen

Anstelle der Kopfböden können auch Festrahmen eingesetzt werden. Die Festrahmen werden mit dem Ständerrahmen verschraubt. Inklusive Verschraubungsmaterial.
Ausführung: Pressprofile, geschweisst. Farbe: gemäss Farbkarte.

B → 890 mm Feldbreite

Regaltiefe mm	Nutzbreite mm	Nutztiefe mm	kg	Art.-Nr.	
860	860	840	1000	**73.030.**XXX	
1060	860	1040	900	**73.031.**XXX	
1260	860	1240	800	**73.032.**XXX	

B → 1090 mm Feldbreite

Regaltiefe mm	Nutzbreite mm	Nutztiefe mm	kg	Art.-Nr.	
860	1060	840	1000	**73.040.**XXX	
1060	1060	1040	900	**73.041.**XXX	
1260	1060	1240	800	**73.042.**XXX	

B → 1290 mm Feldbreite

Regaltiefe mm	Nutzbreite mm	Nutztiefe mm	kg	Art.-Nr.	
860	1260	840	1000	**73.050.**XXX	
1060	1260	1040	900	**73.051.**XXX	
1260	1260	1240	800	**73.052.**XXX	



www.lista.com © 2014

Auszugrahmen

Auszugrahmen für Einfach- und Vollauszug

Die Auszugsarretierung sichert den Auszugrahmen in eingeschobener wie auch in ausgezogener Stellung. Die Laufschienen werden mit dem Ständerrahmen verschraubt. Inklusive Verschraubungsmaterial. Ausführung: Pressprofile, geschweisst. Farbe: gemäss Farbkarte.

Einfachauszug

EA = Einfachauszug. 65 % ausziehbar.



B → 890 mm Feldbreite

Regaltiefe mm	Nutzbreite mm	Nutztiefe mm	kg	Art.-Nr.	
860	800	810	1000	**73.070.**XXX	
1060	800	1010	900	**73.071.**XXX	
1260	800	1210	800	**73.072.**XXX	

B → 1090 mm Feldbreite

860	1000	810	1000	**73.080.**XXX	
1060	1000	1010	900	**73.081.**XXX	
1260	1000	1210	800	**73.082.**XXX	

B → 1290 mm Feldbreite

860	1200	810	1000	**73.090.**XXX	
1060	1200	1010	900	**73.091.**XXX	
1260	1200	1210	800	**73.092.**XXX	

Vollauszug

VA = Vollauszug. 100 % ausziehbar.



B → 890 mm Feldbreite

Regaltiefe mm	Nutzbreite mm	Nutztiefe mm	kg	Art.-Nr.	
860	800	810	1000	**73.210.**XXX	
1060	800	1010	900	**73.211.**XXX	
1260	800	1210	800	**45.008.**XXX	

B → 1090 mm Feldbreite

860	1000	810	1000	**73.212.**XXX	
1060	1000	1010	900	**73.213.**XXX	
1260	1000	1210	800	**73.214.**XXX	

B → 1290 mm Feldbreite

860	1200	810	1000	**45.009.**XXX	
1060	1200	1010	900	**73.215.**XXX	
1260	1200	1210	800	**73.216.**XXX	

© 2014 www.lista.com

Regalzubehör
Blechabdeckungen für Rahmen



Blechabdeckungen für Festrahmen
Lose aufgelegt. Arretierung mit vorderem und hinterem Abbug und aufgeschweissten Arretierungswinkeln.
Ausführung: Stahlblech, 2 mm stark. Farbe: gemäss Farbkarte.

B → 890 mm Feldbreite

Für Regaltiefe mm	Nutzbreite mm	Nutztiefe mm	Art.-Nr.	
860	860	840	**73.130.**XXX	
1060	860	1040	**73.131.**XXX	
1260	860	1240	**73.132.**XXX	

B → 1090 mm Feldbreite

Für Regaltiefe mm	Nutzbreite mm	Nutztiefe mm	Art.-Nr.	
860	1060	840	**73.140.**XXX	
1060	1060	1040	**73.141.**XXX	
1260	1060	1240	**73.142.**XXX	

B → 1290 mm Feldbreite

Für Regaltiefe mm	Nutzbreite mm	Nutztiefe mm	Art.-Nr.	
860	1260	840	**73.150.**XXX	
1060	1260	1040	**73.151.**XXX	
1260	1260	1240	**73.152.**XXX	

i Tipp



Spanplatten und Blechabdeckungen
Bei der schweren Belastung von Festrahmen empfiehlt sich die Verwendung von Spanplatteneinlagen und Blechabdeckungen, einzeln oder in Kombination.

www.lista.com © 2014

Blechabdeckungen für Auszugrahmen

Mit 3-seitigem Abrollrand, 30 mm hoch, lose aufgelegt. Arretierung mit vorderem Abbug und aufgeschweissten Arretierungswinkeln. Ausführung: Stahlblech, 2 mm stark. Farbe: gemäss Farbkarte.



Einfachauszug

EA = Einfachauszug. 65 % ausziehbar.

B → 890 mm Feldbreite

Für Regaltiefe mm	Nutzbreite mm	Nutztiefe mm	Art.-Nr.	
860	800	810	**73.270.**XXX	
1060	800	1010	**73.271.**XXX	
1260	800	1210	**73.272.**XXX	

B → 1090 mm Feldbreite

860	1000	810	**73.280.**XXX	
1060	1000	1010	**73.281.**XXX	
1260	1000	1210	**73.282.**XXX	

B → 1290 mm Feldbreite

860	1200	810	**73.290.**XXX	
1060	1200	1010	**73.291.**XXX	
1260	1200	1210	**73.292.**XXX	

Vollauszug

VA = Vollauszug. 100 % ausziehbar.

B → 890 mm Feldbreite

Für Regaltiefe mm	Nutzbreite mm	Nutztiefe mm	Art.-Nr.	
860	800	810	**73.217.**XXX	
1060	800	1010	**73.218.**XXX	
1260	800	1210	**45.250.**XXX	

B → 1090 mm Feldbreite

860	1000	810	**73.219.**XXX	
1060	1000	1010	**73.220.**XXX	
1260	1000	1210	**73.221.**XXX	

B → 1290 mm Feldbreite

860	1200	810	**45.251.**XXX	
1060	1200	1010	**73.222.**XXX	
1260	1200	1210	**73.223.**XXX	

© 2014 www.lista.com

Regalzubehör
Spanplatteneinlagen für Rahmen



Spanplatteneinlagen für Festrahmen
2-teilig, in die Festrahmen einzulegen.
Ausführung: Spanplatten, 40 mm stark.

B → 890 mm Feldbreite

Für Regaltiefe mm	Nutzbreite mm	Istbreite mm	Nutztiefe mm	Isttiefe mm	Art.-Nr.	
860	860	869	840	345	**73.430.000**	
1060	860	869	1040	445	**73.431.000**	
1260	860	869	1240	545	**73.432.000**	

B → 1090 mm Feldbreite

Für Regaltiefe mm	Nutzbreite mm	Istbreite mm	Nutztiefe mm	Isttiefe mm	Art.-Nr.	
860	1060	1069	840	345	**73.440.000**	
1060	1060	1069	1040	445	**73.441.000**	
1260	1060	1069	1240	545	**73.442.000**	

B → 1290 mm Feldbreite

Für Regaltiefe mm	Nutzbreite mm	Istbreite mm	Nutztiefe mm	Isttiefe mm	Art.-Nr.	
860	1260	1269	840	345	**73.450.000**	
1060	1260	1269	1040	445	**73.451.000**	
1260	1260	1269	1240	545	**73.452.000**	



www.lista.com © 2014

Spanplatteneinlagen für Auszugrahmen

2-teilig, in die Auszugrahmen einzulegen. Ausführung: Spanplatten, 40 mm stark.

Einfachauszug

EA = Einfachauszug. 65 % ausziehbar.



B → 890 mm Feldbreite

Für Regaltiefe mm	Nutzbreite mm	Istbreite mm	Nutztiefe mm	Isttiefe mm	Art.-Nr.	
860	800	772	810	330	**73.470.000**	
1060	800	772	1010	430	**73.471.000**	
1260	800	772	1210	530	**73.472.000**	

B → 1090 mm Feldbreite

860	1000	972	810	330	**73.480.000**	
1060	1000	972	1010	430	**73.481.000**	
1260	1000	972	1210	530	**73.482.000**	

B → 1290 mm Feldbreite

860	1200	1172	810	330	**73.490.000**	
1060	1200	1172	1010	430	**73.491.000**	
1260	1200	1172	1210	530	**73.492.000**	

Vollauszug

VA = Vollauszug. 100 % ausziehbar.

B → 890 mm Feldbreite

Für Regaltiefe mm	Nutzbreite mm	Istbreite mm	Nutztiefe mm	Isttiefe mm	Art.-Nr.	
860	800	680	810	330	**73.224.000**	
1060	800	680	1010	430	**73.225.000**	
1260	800	680	1210	530	**45.252.000**	

B → 1090 mm Feldbreite

860	1000	880	810	330	**73.226.000**	
1060	1000	880	1010	430	**73.227.000**	
1260	1000	880	1210	530	**73.228.000**	

B → 1290 mm Feldbreite

860	1200	1080	810	330	**45.253.000**	
1060	1200	1080	1010	430	**73.229.000**	
1260	1200	1080	1210	530	**73.230.000**	

@ Lista online

Das gesamte Lista Sortiment bietet unzählige Lösungen für Ihre individuellen Anforderungen. Das Online-Kompendium 2, den Lista Konfigurator sowie Lista Script finden Sie hier:

www.lista.com



© 2014 www.lista.com

Schiebetüren
mit Schliesssystem Key Lock

Schiebetüren

Mit Schiebetüren werden jeweils 2 Regalfelder verschlossen. Auf Rollen leicht und geräuscharm laufend: In Lauf- und Führungsschiene, die unten bzw. oben an den Ständerrahmen befestigt werden. Abschliessbar mit Drehdruck-Zylinderschloss.

Das Schloss muss separat bestellt werden. Die Türen lassen sich soweit öffnen, dass jeweils ein ganzes Regalfeld frei wird. Die Schiebetüren können auch nachträglich angebaut werden. Ausführung: Stahlblech. Farbe: gemäss Farbkarte.



Key Lock für Schiebetüren
Standard-Schliessung mit Zylinderschloss.







B → Für Feldbreite mm		2 x 890		2 x 1090		2 x 1290	
Tiefe mit Schiebetür = Seitenwandtiefe + 105 mm	Für Höhe mm	Art.-Nr.		Art.-Nr.		Art.-Nr.	
Key Lock		Schiebetüren					
2 Türen* **exkl.** Zylinder **verschiedenschliessend**	2000	45.474.XXX		45.477.XXX		45.480.XXX	
	2200	45.475.XXX		45.478.XXX		45.481.XXX	
	2500	45.476.XXX		45.479.XXX		45.482.XXX	
● Zylinder (Nummer nach Zufallsprinzip)	-	55.438.000		55.438.000		55.438.000	
2 Türen* **exkl.** Zylinder **gleichschliessend**	2000	45.474.XXX		45.477.XXX		45.480.XXX	
	2200	45.475.XXX		45.478.XXX		45.481.XXX	
	2500	45.476.XXX		45.479.XXX		45.482.XXX	
+ Zylinder 2C____ (Nummer nach Wahl)	-	55.439.000		55.439.000		55.439.000	
Direkt verfügbare Schliessungen mit vordefinierter Nummer siehe unten**							
2 Türen* **exkl.** Zylinder **Hauptschliessanlage**	2000	45.474.XXX		45.477.XXX		45.480.XXX	
	2200	45.475.XXX		45.478.XXX		45.481.XXX	
	2500	45.476.XXX		45.479.XXX		45.482.XXX	
+ Zylinder zu Hauptschliessanlage	-	55.440.000		55.440.000		55.440.000	
● Hauptschlüssel (registrierte Anlage)	-	20.040.000		20.040.000		20.040.000	

\+ Bei Nachbestellung bestehende Zylindernummer angeben ● Für den Betrieb erforderlich * Bei Schiebetür-End 1 Tür

Farben
Türen in 12 Standardfarben und 12 weiteren Farben mit Aufpreis erhältlich. Bei Bestellung den gewünschten dreistelligen Farbcode (anstelle XXX) einsetzen. Wunschfarben auf Anfrage.



Farb-Informationen siehe Ausklappseite

** Zylinder 2C mit vordefinierter Nummer

Lagerhaltig	Art.-Nr.	
Zylinder 2C **1**	**55.465.000**	
Zylinder 2C **2**	**55.466.000**	
Zylinder 2C **3**	**55.467.000**	
Zylinder 2C **4**	**55.468.000**	
Zylinder 2C **5**	**55.469.000**	
Zylinder 2C **6**	**55.470.000**	

www.lista.com © 2014

Schiebetür-End

Das Schiebetüren-End verschliesst 1 Regalfeld, wenn eine ungerade Anzahl an Regalfeldern (ab 3 Feldern) mit Schiebetüren ausgestattet werden sollen. Auf Rollen leicht und geräuscharm laufend: In Lauf- und Führungsschiene, die unten bzw. oben am Säulenrahmen befestigt werden. Die Tür lässt sich soweit öffnen, dass jeweils ein ganzes Regalfeld frei wird. Ausführung: Stahlblech. Farben: gemäss Farbkarte.



Abschluss zu Schiebetüren

Für Grundeinheiten mit Breite 19 mm. In Zusammenhang mit Abschluss-Seitenwänden links oder rechts verwendbar. Ausführung: Stahlblech. Farben: gemäss Farbkarte.

Achtung: Die Verschlusstür muss immer rechts sein. Flügel- und Schiebetüren können nicht unmittelbar nebeneinander montiert werden. Das Schiebetür-End darf nicht breiter sein als die Grundfelder.

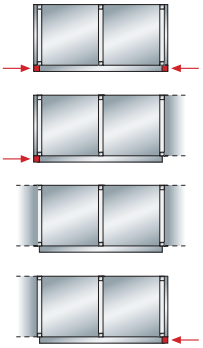

		890		1090		1290		Tiefe 105	
	Für Höhe mm	Art.-Nr.		Art.-Nr.		Art.-Nr.		Art.-Nr.	
		Schiebetür-End						Abschluss	
	2000	45.219.XXX		45.222.XXX		45.225.XXX		45.495.XXX	
	2200	45.220.XXX		45.223.XXX		45.226.XXX		45.496.XXX	
	2500	45.221.XXX		45.224.XXX		45.227.XXX		45.497.XXX	



Schliesssysteme
siehe Seite 24

© 2014 www.lista.com

Rollladen
mit Key Lock



Rollladen inklusive Kopfboden

Vormontiertes Rollladengehäuse. Rollladenführung in vertikalen Profilen, an Ständerrahmen vorgebaut. Mit Aussparung für Hebelzylinderschloss. Für Erstaufbau, inklusive oberem Kopfboden, vorgebohrt, zum Aufschrauben des Rollladengehäuses. Ausführung: Rollladengehäuse und Führungsprofile aus Stahlblech. Farben: gemäss Farbkarte. Rollladen aus Kunststoff-Lamellen. Farbe: Lichtgrau, RAL 7035. **Achtung:** Durch den Aufbau erhöht sich das Regal um 323 mm.

T 860 mm

H Für Regalhöhe mm		2000		2200		2500	
Tiefe mit Rollladen = Ständerrahmentiefe + 64 mm	Für Breite mm	Art.-Nr.		Art.-Nr.		Art.-Nr.	
Key Lock	**B**	**Rollladen inkl. Kopfboden**					
Rollladen inkl. Universalboden **exkl.** Hebelzylinder **verschiedenschliessend**	890	73.231.XXX		73.234.XXX		73.237.XXX	
	1090	73.240.XXX		73.243.XXX		73.246.XXX	
	1290	73.249.XXX		73.252.XXX		73.255.XXX	
● Hebelzylinder (Nummer nach Zufallsprinzip)	-	49.090.000		49.090.000		49.090.000	
Rollladen inkl. Universalboden **exkl.** Hebelzylinder **gleichschliessend**	890	73.231.XXX		73.234.XXX		73.237.XXX	
	1090	73.240.XXX		73.243.XXX		73.246.XXX	
	1290	73.249.XXX		73.252.XXX		73.255.XXX	
+ Hebelzylinder (Nummer nach Zufallsprinzip)	-	49.097.000		49.097.000		49.097.000	
Direkt verfügbare Hebelzylinder mit vordefinierter Nummer siehe unten*							
Rollladen inkl. Universalboden **exkl.** Hebelzylinder **Hauptschliessanlage**	890	73.231.XXX		73.234.XXX		73.237.XXX	
	1090	73.240.XXX		73.243.XXX		73.246.XXX	
	1290	73.249.XXX		73.252.XXX		73.255.XXX	
+ Hebelzylinder zu Hauptschliessanlage	-	49.098.000		49.098.000		49.098.000	
● Hauptschlüssel (registrierte Anlage)	-	20.040.000		20.040.000		20.040.000	





Farben
Rollladengehäuse und Führungsprofil in 12 Standardfarben und 12 weiteren Farben mit Aufpreis erhältlich. Bei Bestellung den gewünschten dreistelligen Farbcode (anstelle XXX) einsetzen. Wunschfarben auf Anfrage.

Farb-Informationen siehe Ausklappseite

www.lista.com © 2014



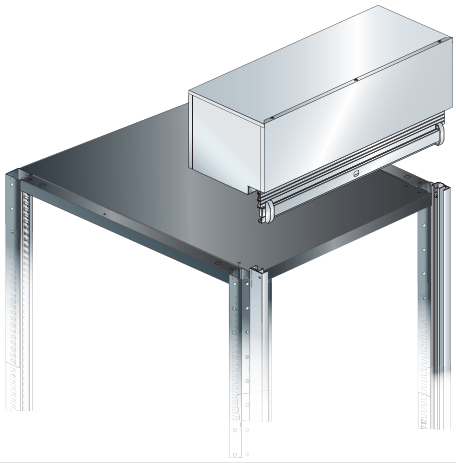

T 1060 mm

2000		2200		2500	
Art.-Nr.		Art.-Nr.		Art.-Nr.	
Rollladen inkl. Kopfboden					
73.232.XXX		73.235.XXX		73.238.XXX	
73.241.XXX		73.244.XXX		73.247.XXX	
73.250.XXX		73.253.XXX		73.256.XXX	
49.090.000		49.090.000		49.090.000	
73.232.XXX		73.235.XXX		73.238.XXX	
73.241.XXX		73.244.XXX		73.247.XXX	
73.250.XXX		73.253.XXX		73.256.XXX	
49.097.000		49.097.000		49.097.000	
73.232.XXX		73.235.XXX		73.238.XXX	
73.241.XXX		73.244.XXX		73.247.XXX	
73.250.XXX		73.253.XXX		73.256.XXX	
49.098.000		49.098.000		49.098.000	
20.040.000		20.040.000		20.040.000	

T 1260 mm

2000		2200		2500	
Art.-Nr.		Art.-Nr.		Art.-Nr.	
Rollladen inkl. Kopfboden					
73.233.XXX		73.236.XXX		73.239.XXX	
73.242.XXX		73.245.XXX		73.248.XXX	
73.251.XXX		73.254.XXX		73.257.XXX	
49.090.000		49.090.000		49.090.000	
73.233.XXX		73.236.XXX		73.239.XXX	
73.242.XXX		73.245.XXX		73.248.XXX	
73.251.XXX		73.254.XXX		73.257.XXX	
49.097.000		49.097.000		49.097.000	
73.233.XXX		73.236.XXX		73.239.XXX	
73.242.XXX		73.245.XXX		73.248.XXX	
73.251.XXX		73.254.XXX		73.257.XXX	
49.098.000		49.098.000		49.098.000	
20.040.000		20.040.000		20.040.000	

* Hebelzylinder 2C mit vordefinierter Nummer

Lagerhaltig	Art.-Nr.			Art.-Nr.	
Hebelzylinder 2C **1**	**49.091.000**		Hebelzylinder 2C **4**	**49.094.000**	
Hebelzylinder 2C **2**	**49.092.000**		Hebelzylinder 2C **5**	**49.095.000**	
Hebelzylinder 2C **3**	**49.093.000**		Hebelzylinder 2C **6**	**49.096.000**	





Rollladenvorbau

Als sicherer Zugriffs- und Staubschutz können Rollladen vorgebaut werden. Wie auch die Schiebetür ist diese Türvariante ideal bei beengten Raumverhältnissen und wird serienmässig mit einem Zylinderschloss geliefert.

© 2014 www.lista.com



Schrägboden- und Bereitstell-Steckregale

Einfacher Zugriff und gute Übersicht

Die Schrägboden-Steckregale sind besonders geeignet für Kartonware wie z.B. Schraubenpäckchen oder Kleinteilelagerung in kleinen Lagerkästen. Durch die Schrägstellung der Fachböden wird der Zugriff auf das Lagergut verbessert. Lagerwaren, wie zum Beispiel Kartons, gleiten selbstständig zur Entnahmeseite hin. Die Montage erfolgt schnell und einfach ohne Werkzeug durch Zusammenstecken.









Schrägboden-Steckregale 14 Grad
Flexibilität durch Fachteilerdrähte.



Schrägboden-Steckregale 18 Grad
Geeignet für grössere Lagerkästen.



Bereitstell-Steckregale
Mit verstellbaren Rollbahnen.

www.lista.com © 2014

Die Schrägboden- und Bereitstellregale verbessern den Zugriff auf das Lagergut und erleichtern die Überwachung und Nachfüllung. Die Montage erfolgt ohne Werkzeug.



Vorteile

- Schnelle Steckmontage ohne Werkzeug
- Optimale Überwachung der Bestände: Sofort erkennbar, wo für Nachschub gesorgt werden muss
- Fachböden höhenverstellbar

10 Years Guarantee

© 2014 www.lista.com

Schrägboden-Steckregale
mit komplett zerlegtem Rahmen



Merkmale

- Schrägstellung 14 Grad
- Mit den Fachteilerdrähten können Bahnen im 50 mm Raster je nach Grösse der Lagerware eingerichtet und jederzeit umgebaut werden (6 Fachteilerdrähte je Schrägboden im Lieferumfang enthalten)
- Alternativ auch mit 3 Fachteilern 150 mm hoch je Boden statt Fachteilerdrähten (Regal mit 6 Böden)
- Fachböden im Raster von 25 mm höhenverstellbar
- Inklusive Abdeckboden, dient als Staubschutz und zusätzliche Lagerfläche



Fachteilerdrähte

Planmasse und Lastenangaben

einseitiges Regal		doppelseitiges Regal	
Grundregal	Breite + 56 mm x Tiefe + 36 mm	Grundregal	Breite + 56 mm x (2 x Tiefe) + 75 mm
Anbauregal	Breite + 6 mm x Tiefe + 36 mm	Anbauregal	Breite + 6 mm x (2 x Tiefe) + 75 mm

Sicherheitshinweis

Regale mit dem Höhen / -Tiefenverhältnis ≥ 5:1 gegen Kippen sichern (Wand- oder Fussverankerung).

Fach- / Feldlasten gelten bei gleichmässig verteilter Last. Feldlastangaben gelten für Regalzeilen mit 3 und mehr Feldern.

www.lista.com © 2014

H 2000 mm B 1000 mm

Schrägboden-Steckregale 14 Grad, zerlegt, mit Fachteilerdrähten

Inklusive 6 Fachteilerdrähte je Boden und Abdeckboden. Ausführung: Stahlblech verzinkt.

T mm	Anzahl Böden	Fachlast kg	Feldlast kg	Ausführung	Grundregal Art.-Nr.		Anbauregal Art.-Nr.	
500	8	200	1800	einseitig	**287.853.000**		**287.855.000**	
800	8	200	1800	einseitig	**287.854.000**		**287.856.000**	
500	2 x 8	200	1800	doppelseitig	**287.849.000**		**287.851.000**	
800	2 x 8	200	1800	doppelseitig	**287.850.000**		**287.852.000**	

Schrägboden-Steckregal 14 Grad, zerlegt, mit Fachteilern

Inklusive Abdeckboden. Ausführung: Stahlblech verzinkt.

T mm	Anzahl Böden	Fachlast kg	Feldlast kg	Ausführung	Grundfeld Art.-Nr.		Anbaufeld Art.-Nr.	
500	6	200	1400	einseitig	**287.857.000**		**287.858.000**	



i Tipp

Fachteilerdrähte
6 Fachteilerdrähte je Schrägboden sind im Lieferumfang enthalten. Mit den Fachteilerdrähten können Bahnen im 50 mm Raster je nach Grösse der Lagerware eingerichtet und jederzeit umgebaut werden.

© 2014 www.lista.com

Schrägboden-Steckregale
mit komplett zerlegtem Rahmen



Merkmale

- Schrägstellung 18 Grad
- Geeignet für grössere Lagerkästen
- Fachböden im Raster von 25 mm höhenverstellbar
- Obere Ebene zur Beladung voll nutzbar, da keine Querstreben vorhanden sind
- Keine Übergangskante der Fachböden in Gefällerichtung
- Schmale Vorderanschlagleiste ermöglicht leichte Entnahme
- Seitliche Führung nicht im Lieferumfang enthalten

Planmasse und Lastenangaben

Grundregal	Breite + 56 mm über alles
Anbauregal	Breite + 6 mm über alles
Rahmentiefe	1228 mm über alles

Sicherheitshinweis

Regale mit dem Höhen / -Tiefenverhältnis ≥ 5:1 gegen Kippen sichern (Wand- oder Fussverankerung).

Fach- / Feldlasten gelten bei gleichmässig verteilter Last. Feldlastangaben gelten für Regalzeilen mit 3 und mehr Feldern.

Schrägboden-Steckregale 18 Grad, zerlegt

Ausführung: Stahlblech verzinkt.

H 2000 mm T 1228 mm

B mm	Anzahl Böden	Fachlast kg	Feldlast kg	Grundregal Art.-Nr.		Anbauregal Art.-Nr.	
1000	4	200	1200	**287.267.000**		**287.268.000**	
1300	4	200	1200	**287.265.000**		**287.266.000**	

Zusatzböden

Ausführung: Stahlblech verzinkt.

B mm	Tiefe mm	Höhe mm	Fachlast kg	Ausführung	Art.-Nr.	
1000	1228	50	200	verzinkt	**287.270.000**	
1300	1228	50	200	verzinkt	**287.269.000**	

Seitliche Führungsschiene

Zur seitlichen Führung der Kästen können je Boden 2 Führungen eingesteckt werden. Ausführung: verzinkt.

Ausführung	Art.-Nr.	
pro Stück	**287.859.000**	

www.lista.com © 2014

Bereitstell-Steckregale
mit komplett zerlegtem Rahmen



Merkmale

- Je Ebene 8 Rollbahnen, im 6 mm Raster verstellbar
- Rollbahnen sind je nach Grösse des Lagerguts mit zusätzlich erhältlichen Führungsschienen flexibel unterteilbar
- Obere Ebene zur Beladung voll nutzbar, da keine Querstreben vorhanden sind
- Fachebenen im Raster von 50 mm verstellbar
- Schmale Vorderanschlagleiste ermöglicht leichte Entnahme

Planmasse und Lastenangaben

Grundregal	Breite + 107 mm
Anbauregal	Breite + 51 mm
Rahmentiefe	1300 mm über alles

Sicherheitshinweis

Regale mit dem Höhen / -Tiefenverhältnis ≥ 5:1 gegen Kippen sichern (Wand- oder Fussverankerung).

Fach- / Feldlasten gelten bei gleichmässig verteilter Last. Feldlastangaben gelten für Regalzeilen mit 3 und mehr Feldern.

Bereitstell-Steckregal

Ausführung: Stahlblech verzinkt.

H 2200 mm **T 1300 mm**

B mm	Anzahl Böden	Fachlast kg	Feldlast kg	Grundregal Art.-Nr.		Anbauregal Art.-Nr.	
1300	4	200	2000	**287.861.000**		**287.862.000**	

Zusatzböden

Führungsschiene für Rollenbahn zur Unterteilung der Fachebenen (im 6 mm Abstand verstellbar). Ausführung: Stahlblech.

B mm	Tiefe mm	Höhe mm	Fachlast kg	Ausführung	Art.-Nr.	
1300	1300	70	200	Stahlblech	**287.863.000**	

Führungsschiene (Trennleiste)

Führungsschiene für Rollenbahn zur Unterteilung der Fachebenen (im 6 mm Abstand verstellbar). Ausführung: verzinkt.

Ausführung	Art.-Nr.	
pro Stück	**287.860.000**	

© 2014 www.lista.com



Weitspannregale

Für grosses und schweres Lagergut

Grosse, sperrige und besonders schwere Artikel können in einem Weitspannregal gelagert werden. Egal ob liegend oder stehend einzulagern ist, die Waren sind in den Weitspannregalen bestens aufgehoben. Grossflächige Ablagemöglichkeiten erleichtern die Ein- und Auslagerung. Einzel-Fachlasten bis 600 kg und Feldlasten bis 4600 kg sind Leistungsdaten, die für sich sprechen.







Weitspannregal kg 400/500
Die Fachböden sind je nach Anforderung mit Spanplatte oder Stahlpaneelen ausgestattet.





Weitspannregal kg 490/600
Ist die Alternative zum Palettenregal. Auch bei diesem Regal sind die Fachböden mit Spanplatte oder Stahlpaneelen erhältlich und durch Lochungen in den Ständerprofilen noch schneller im 50 mm Raster höhenverstellbar.

www.lista.com © 2014

Die Weitspannregale sind eine preiswerte und flexible Lagerlösung für grosses und langes Lagergut.



Vorteile

- Die ideale Lagerlösung für grosse, sperrige und schwere Teile
- Fachböden im Raster von 50 mm höhenverstellbar
- Variable Stellmöglichkeiten durch Grundbauweise

Sicherheitshinweis

Regale mit dem Höhen / -Tiefenverhältnis ≥ 5:1 gegen Kippen sichern (Wand- oder Fussverankerung). Fach- / Feldlasten gelten bei gleichmässig verteilter Last. Feldlastangaben gelten für Regalzeilen mit 3 und mehr Feldern.

10 Years Guarantee

© 2014 www.lista.com

Weitspannregale
vorkonfigurierte Komplettregale



Merkmale

- Komplettregal mit Stahlpaneelen oder Spanplatten
- Einfacher Aufbau durch Steckmontage
- Oberfläche: Profile und Holme verzinkt
- Aufbau nur in Grundregalbauweise
- Konstruktiv einfaches Weitspannregal mit gleichschenkligen, symmetrischen Winkelprofilen
- Umlaufender Kantenschutz der Holzeinlegeböden durch Versenkung im Stufenholm
- Fachebenen höhenverstellbar im Raster von 50 mm
- Stufenholm in Längs- und Tiefenrichtung
- Zwei Unterzüge unter jedem Einlegeboden
- Fachlast 400 kg (bei Breite 2500 mm) und 500 kg (bei Breite 2000 mm)
- Feldlast 2800 kg (bei Breite 2500 mm) und 3000 kg (bei Breite 2000 mm)

Planmasse und Lastenangaben

Nennmasse = Istmasse	
Feldlast	bis 3000 kg
Fachlast	bis 500 kg

Weitspannregale 400/500, zerlegt

Fachlast 400/500 kg. Ausführung: Profile und Holme verzinkt, mit Stahlpaneelen oder Spanplatten. Komplettregale bestehend aus: 4 Stützenprofile, 8 Stufenholme in Längsrichtung, 8 Stufenholme in Tiefenrichtung, 8 A-Unterzüge, 4 Steckfüsse, 4 Unterlegbleche und 4 Spanplatten oder Stahlpaneelen.

H 1970 mm

T mm	Breite mm	Anzahl Böden	Fachlast kg	Feldlast kg	Ausführung	Art.-Nr.	
400	2000	4	500	3000	Stahlpaneele	**287.293.000**	
600	2000	4	500	3000	Stahlpaneele	**287.294.000**	
800	2000	4	500	3000	Stahlpaneele	**287.295.000**	
400	2000	4	500	3000	Spanplatte	**287.281.000**	
600	2000	4	500	3000	Spanplatte	**287.282.000**	
800	2000	4	500	3000	Spanplatte	**287.283.000**	
400	2500	4	400	2800	Stahlpaneele	**287.299.000**	
600	2500	4	400	2800	Stahlpaneele	**287.300.000**	
800	2500	4	400	2800	Stahlpaneele	**287.301.000**	
400	2500	4	400	2800	Spanplatte	**287.287.000**	
600	2500	4	400	2800	Spanplatte	**287.288.000**	
800	2500	4	400	2800	Spanplatte	**287.289.000**	

www.lista.com © 2014

Weitspannregale 400/500, zerlegt

Fachlast 400/500 kg. Ausführung: Profile und Holme verzinkt, mit Stahlpaneelen oder Spanplatten. Komplettregale bestehend aus: 4 Stützenprofile, 8 Stufenholme in Längsrichtung, 8 Stufenholme in Tiefenrichtung, 8 A-Unterzüge, 4 Steckfüsse, 4 Unterlegbleche und 4 Spanplatten oder Stahlpaneelen.

H 2470 mm

T mm	Breite mm	Anzahl Böden	Fachlast kg	Feldlast kg	Ausführung	Art.-Nr.	
400	2000	4	500	3000	Stahlpaneele	**287.296.000**	
600	2000	4	500	3000	Stahlpaneele	**287.297.000**	
800	2000	4	500	3000	Stahlpaneele	**287.298.000**	
400	2000	4	500	3000	Spanplatte	**287.284.000**	
600	2000	4	500	3000	Spanplatte	**287.285.000**	
800	2000	4	500	3000	Spanplatte	**287.286.000**	
400	2500	4	400	2800	Stahlpaneele	**287.302.000**	
600	2500	4	400	2800	Stahlpaneele	**287.303.000**	
800	2500	4	400	2800	Stahlpaneele	**287.304.000**	
400	2500	4	400	2800	Spanplatte	**287.290.000**	
600	2500	4	400	2800	Spanplatte	**287.291.000**	
800	2500	4	400	2800	Spanplatte	**287.292.000**	



H 2970 mm

T mm	Breite mm	Anzahl Böden	Fachlast kg	Feldlast kg	Ausführung	Art.-Nr.	
400	2000	4	500	3000	Stahlpaneele	**287.896.000**	
600	2000	4	500	3000	Stahlpaneele	**287.897.000**	
800	2000	4	500	3000	Stahlpaneele	**287.898.000**	
400	2000	4	500	3000	Spanplatte	**287.902.000**	
600	2000	4	500	3000	Spanplatte	**287.903.000**	
800	2000	4	500	3000	Spanplatte	**287.904.000**	
400	2500	4	400	2800	Stahlpaneele	**287.899.000**	
600	2500	4	400	2800	Stahlpaneele	**287.900.000**	
800	2500	4	400	2800	Stahlpaneele	**287.901.000**	
400	2500	4	400	2800	Spanplatte	**287.905.000**	
600	2500	4	400	2800	Spanplatte	**287.906.000**	
800	2500	4	400	2800	Spanplatte	**287.907.000**	

© 2014 www.lista.com

Weitspannregale
vorkonfigurierte Komplettregale, erweiterbar



Planmasse und Lastenangaben

Grundregal	Breite + 107 mm
Anbauregal	Breite + 51 mm

Sicherheitshinweis

Regale mit dem Höhen / -Tiefenverhältnis ≥ 5:1 gegen Kippen sichern (Wand- oder Fussverankerung).
Fach- / Feldlasten gelten bei gleichmässig verteilter Last.
Feldlastangaben gelten für Regalzeilen mit 3 und mehr Feldern.

Merkmale

- Alternative zum Palettenregal für grosses und schweres Einzelgut
- Einfache Regalmontage
- Oberfläche: Rahmen und Ausfachung verzinkt
- Auf Anfrage: Rahmenprofile und Holme in kunststoffbeschichtet RAL 7035 Lichtgrau
- Einlagerung liegend oder stehend
- Fachböden im Raster von 50 mm höhenverstellbar
- Rahmenhöhe von 2200 mm bis 3000 mm
- Rahmentiefen von 650 mm bis 1050 mm
- Fachlast:
  600 kg (Regallänge 1400, 1800, 2200 mm),
  490 kg (Regallänge 2600 mm)
- Feldlasten: bis 4350 kg

www.lista.com © 2014

Weitspannregale 600/490

Fachlast 600/490 kg. Ausführung: verzinkt, mit Stahlpaneelen oder Spanplatten.
Auf Anfrage: Rahmenprofile und Holme kunststoffbeschichtet RAL 7035 Lichtgrau.

H 2200 mm

T mm	Breite mm	Anzahl Böden	Fachlast kg	Feldlast kg	Ausführung	Grundregal Art.-Nr.		Anbauregal Art.-Nr.	
650	1400	3	600	4350	Stahlpaneele	**287.342.000**		**287.343.000**	
800	1400	3	600	4350	Stahlpaneele	**287.344.000**		**287.345.000**	
1050	1400	3	600	4350	Stahlpaneele	**287.346.000**		**287.347.000**	
650	1400	3	600	4350	Spanplatte	**287.318.000**		**287.319.000**	
800	1400	3	600	4350	Spanplatte	**287.320.000**		**287.321.000**	
1050	1400	3	600	4350	Spanplatte	**287.322.000**		**287.323.000**	
650	1800	3	600	3200	Stahlpaneele	**287.348.000**		**287.349.000**	
800	1800	3	600	3200	Stahlpaneele	**287.350.000**		**287.351.000**	
1050	1800	3	600	3200	Stahlpaneele	**287.352.000**		**287.353.000**	
650	1800	3	600	3200	Spanplatte	**287.324.000**		**287.325.000**	
800	1800	3	600	3200	Spanplatte	**287.326.000**		**287.327.000**	
1050	1800	3	600	3200	Spanplatte	**287.328.000**		**287.329.000**	
650	2200	3	600	2750	Stahlpaneele	**287.354.000**		**287.355.000**	
800	2200	3	600	2750	Stahlpaneele	**287.356.000**		**287.357.000**	
1050	2200	3	600	2750	Stahlpaneele	**287.358.000**		**287.359.000**	
650	2200	3	600	2750	Spanplatte	**287.330.000**		**287.331.000**	
800	2200	3	600	2750	Spanplatte	**287.332.000**		**287.333.000**	
1050	2200	3	600	2750	Spanplatte	**287.334.000**		**287.335.000**	
650	2600	3	490	2500	Stahlpaneele	**287.360.000**		**287.361.000**	
800	2600	3	490	2500	Stahlpaneele	**287.362.000**		**287.363.000**	
1050	2600	3	490	2500	Stahlpaneele	**287.364.000**		**287.365.000**	
650	2600	3	490	2500	Spanplatte	**287.336.000**		**287.337.000**	
800	2600	3	490	2500	Spanplatte	**287.338.000**		**287.339.000**	
1050	2600	3	490	2500	Spanplatte	**287.340.000**		**287.341.000**	



© 2014 www.lista.com

Weitspannregale
vorkonfigurierte Komplettregale, erweiterbar

Weitspannregale 600/490
Fachlast 600/490 kg. Ausführung: verzinkt, mit Stahlpaneelen oder Spanplatten.
Auf Anfrage: Rahmenprofile und Holme kunststoffbeschichtet RAL 7035 Lichtgrau.

H 2500 mm

T mm	Breite mm	Anzahl Böden	Fachlast kg	Feldlast kg	Ausführung	Grundregal Art.-Nr.		Anbauregal Art.-Nr.	
650	1400	4	600	4350	Stahlpaneele	**287.390.000**		**287.391.000**	
800	1400	4	600	4350	Stahlpaneele	**287.392.000**		**287.393.000**	
1050	1400	4	600	4350	Stahlpaneele	**287.394.000**		**287.395.000**	
650	1400	4	600	4350	Spanplatte	**287.366.000**		**287.367.000**	
800	1400	4	600	4350	Spanplatte	**287.368.000**		**287.369.000**	
1050	1400	4	600	4350	Spanplatte	**287.370.000**		**287.371.000**	
650	1800	4	600	3200	Stahlpaneele	**287.396.000**		**287.397.000**	
800	1800	4	600	3200	Stahlpaneele	**287.398.000**		**287.399.000**	
1050	1800	4	600	3200	Stahlpaneele	**287.400.000**		**287.401.000**	
650	1800	4	600	3200	Spanplatte	**287.372.000**		**287.373.000**	
800	1800	4	600	3200	Spanplatte	**287.374.000**		**287.375.000**	
1050	1800	4	600	3200	Spanplatte	**287.376.000**		**287.377.000**	
650	2200	4	600	2750	Stahlpaneele	**287.402.000**		**287.403.000**	
800	2200	4	600	2750	Stahlpaneele	**287.404.000**		**287.405.000**	
1050	2200	4	600	2750	Stahlpaneele	**287.406.000**		**287.407.000**	
650	2200	4	600	2750	Spanplatte	**287.378.000**		**287.379.000**	
800	2200	4	600	2750	Spanplatte	**287.380.000**		**287.381.000**	
1050	2200	4	600	2750	Spanplatte	**287.382.000**		**287.383.000**	
650	2600	4	490	2500	Stahlpaneele	**287.408.000**		**287.409.000**	
800	2600	4	490	2500	Stahlpaneele	**287.410.000**		**287.411.000**	
1050	2600	4	490	2500	Stahlpaneele	**287.412.000**		**287.413.000**	
650	2600	4	490	2500	Spanplatte	**287.384.000**		**287.385.000**	
800	2600	4	490	2500	Spanplatte	**287.386.000**		**287.387.000**	
1050	2600	4	490	2500	Spanplatte	**287.388.000**		**287.389.000**	



www.lista.com © 2014

H 3000 mm

T mm	Breite mm	Anzahl Böden	Fachlast kg	Feldlast kg	Ausführung	Grundregal Art.-Nr.		Anbauregal Art.-Nr.	
650	1400	5	600	4350	Stahlpaneele	**287.438.000**		**287.439.000**	
800	1400	5	600	4350	Stahlpaneele	**287.440.000**		**287.441.000**	
1050	1400	5	600	4350	Stahlpaneele	**287.442.000**		**287.443.000**	
650	1400	5	600	4350	Spanplatte	**287.414.000**		**287.415.000**	
800	1400	5	600	4350	Spanplatte	**287.416.000**		**287.417.000**	
1050	1400	5	600	4350	Spanplatte	**287.418.000**		**287.419.000**	
650	1800	5	600	3200	Stahlpaneele	**287.444.000**		**287.445.000**	
800	1800	5	600	3200	Stahlpaneele	**287.446.000**		**287.447.000**	
1050	1800	5	600	3200	Stahlpaneele	**287.448.000**		**287.449.000**	
650	1800	5	600	3200	Spanplatte	**287.420.000**		**287.421.000**	
800	1800	5	600	3200	Spanplatte	**287.422.000**		**287.423.000**	
1050	1800	5	600	3200	Spanplatte	**287.424.000**		**287.425.000**	
650	2200	5	600	2750	Stahlpaneele	**287.450.000**		**287.451.000**	
800	2200	5	600	2750	Stahlpaneele	**287.452.000**		**287.453.000**	
1050	2200	5	600	2750	Stahlpaneele	**287.454.000**		**287.455.000**	
650	2200	5	600	2750	Spanplatte	**287.426.000**		**287.427.000**	
800	2200	5	600	2750	Spanplatte	**287.428.000**		**287.429.000**	
1050	2200	5	600	2750	Spanplatte	**287.430.000**		**287.431.000**	
650	2600	5	490	2500	Stahlpaneele	**287.456.000**		**287.457.000**	
800	2600	5	490	2500	Stahlpaneele	**287.458.000**		**287.459.000**	
1050	2600	5	490	2500	Stahlpaneele	**287.460.000**		**287.461.000**	
650	2600	5	490	2500	Spanplatte	**287.432.000**		**287.433.000**	
800	2600	5	490	2500	Spanplatte	**287.434.000**		**287.435.000**	
1050	2600	5	490	2500	Spanplatte	**287.436.000**		**287.437.000**	

Zubehör

Zusatzböden

Fachlast 490/600 kg. Ausführung: Holme verzinkt, mit Stahlpaneelen oder Spanplatte.

Breite mm	Tiefe mm	Fachlast kg	Stahlpaneele Art.-Nr.		Spanplatte Art.-Nr.	
1400	**650**	600	**287.474.000**		**287.462.000**	
1400	**800**	600	**287.475.000**		**287.463.000**	
1400	**1050**	600	**287.476.000**		**287.464.000**	
1800	**650**	600	**287.477.000**		**287.465.000**	
1800	**800**	600	**287.478.000**		**287.466.000**	
1800	**1050**	600	**287.479.000**		**287.467.000**	
2200	**650**	600	**287.480.000**		**287.468.000**	
2200	**800**	600	**287.481.000**		**287.469.000**	
2200	**1050**	600	**287.482.000**		**287.470.000**	
2600	**650**	490	**287.483.000**		**287.471.000**	
2600	**800**	490	**287.484.000**		**287.472.000**	
2600	**1050**	490	**287.485.000**		**287.473.000**	

© 2014 www.lista.com



Palettenregale

Rationell, geordnet und anpassungsfähig

Palettenregale dienen überwiegend der Lagerung von Gütern wie Paletten und Behältern, die platzsparend über- und nebeneinander gelagert werden können. Vom Einzelregal bis zu Grossanlagen lassen sich die Regale so zusammenstellen, wie es vom vorhandenen Platz und Lagergut bestimmt wird. Die Palettenregale sind so konzipiert, dass nahezu jede geforderte Tragkraft realisiert werden kann. Lista arbeitet mit erfahrenen Partnern, um für jede Anforderung die ideale Lagerlösung in Palettenregalen zu gewährleisten.





Merkmale

- Optimale Lösung für rationelle, geordnete und anpassungsfähige Paletten- und Stückgutlagerung
- Vom Einzelregal bis hin zur Grossanlage flexibel einsetzbar
- Längs- und Quereinlagerung möglich
- Geschlossene Kastenprofile garantieren eine hohe Stabilität
- Ständer bestehen aus kaltverformten Profilen, die bauseits mit der Ausfachung verschraubt werden



www.lista.com © 2014

Die Palettenregale sind die optimale Lösung für rationelle, geordnete und anpassungsfähige Paletten- und Stückgutlagerung.



Tipp

Weitere Informationen zur Produktserie Palettenregale finden Sie im passenden Produktserienprospekt oder online unter:

www.lista.com



© 2014 www.lista.com



Kragarmregale
Für leichte und mittlere Lastanforderungen

Die Kragarmregale werden an die örtlichen Begebenheiten angepasst. Es können Güter mit verschiedensten Abmessungen und Gewichten gleichzeitig gelagert werden. Die Verschraubung der Kragarme erfolgt im 100 mm-Raster an den vertikalen Ständern. Hierdurch wird eine optimale Konzeptionierung der einzelnen Lagerebenen auf die zu lagernden Güter möglich. Diese raumsparende Lagerung minimiert den Platzbedarf. Kragarmregale können einseitig oder doppelseitig genutzt werden. Bei Veränderung der Anforderungen an die Lagerhaltung sind Anpassungen und Erweiterungen an den Regalen, auch dank der höhenverstellbaren Kragarme, jederzeit möglich.



Kragarmregal für Spanplatten
Zur sicheren, raumsparenden Lagerung liegen die Plattenpakete auf einer ebenen Auflagefläche.



Kragarmregal für Materialpakete
Ideal zur Lagerung von Paketwaren mit variierenden Abmessungen.



Kragarmregal für Schnittholz
Zur übersichtlichen Lagerung verschiedener Holzgüter.

Vorteile

- Schneller Warenzugriff
- Übersichtliche und ordentliche Lagerung möglich
- Perfekte Sicherheit am Arbeitsplatz

www.lista.com © 2014

Die Kragarmregale sind die praktische Lösung für die liegende Lagerung schwerer und langer Ware.



Tipp

Weitere Informationen zur Produktserie Kragarmregale finden Sie im passenden Produktserienprospekt oder online unter:

www.lista.com



© 2014 www.lista.com



Fahrbare Unterbauten
Verschieben und Raum gewinnen

Wer viel Lagerraum auf begrenzter Fläche schaffen will, liegt mit einer Lista Rollregalanlage garantiert richtig. Wenn sich bei bestehenden Räumlichkeiten der erhöhte Platzbedarf erst später herausstellt, bietet Lista die Lösung: Raumgewinn ohne Ausbau. Festregale sind nur nötig, wenn ständig alle gelagerten Güter gleichzeitig erreichbar sein müssen, ansonsten sind die vielen freien Gänge zwischen den Regalen unwirtschaftlich. Statt vieler Bedienungsgänge zwischen den Festregalen, die Raum kosten, wird nur noch ein einziger freier Gang benötigt um alle Regale mühelos zu erreichen.

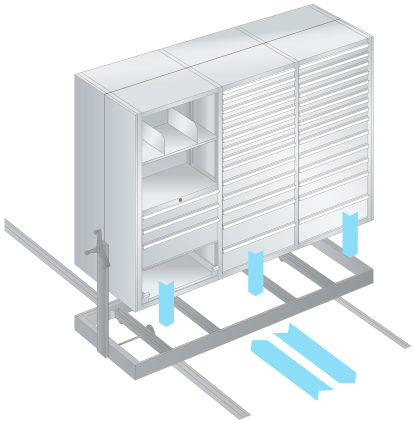

Konventionelle Lagerung

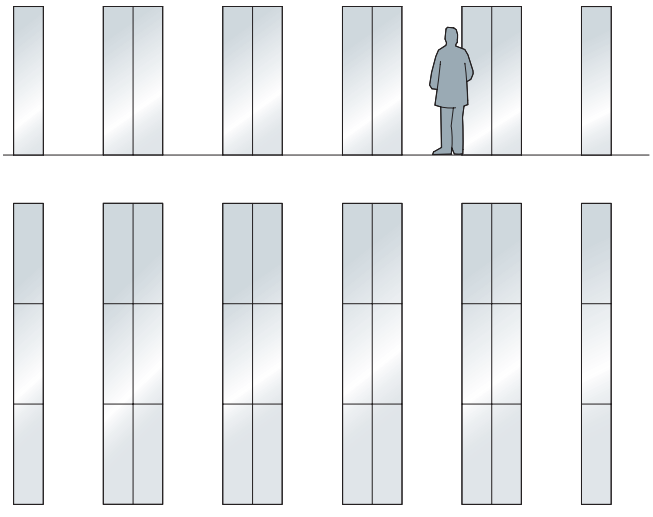

30 Regalfelder à 6 Fachboden-Laufmeter =
180 Fachboden-Laufmeter.

Lagerung mit Rollregalen

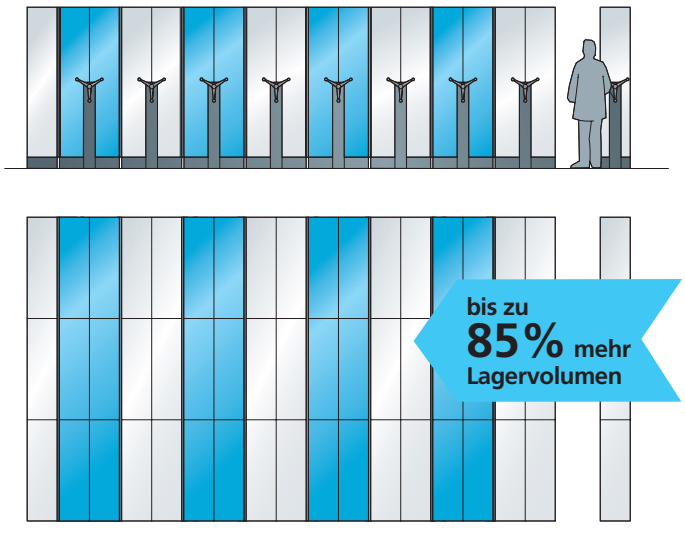

54 Regalfelder à 6 Fachboden-Laufmeter =
324 Fachboden-Laufmeter.

www.lista.com © 2014

Fahrbare Unterbauten machen aus Vollwand-, Fachboden- und Schubladenregalen usw. wahre Raumwunder. Die verschiedenen Montage-möglichkeiten erlauben den Einsatz dieses Systems auf fast jedem Boden.



@ Lista online

Das gesamte Lista Sortiment bietet unzählige Lösungen für Ihre individuellen Anforderungen. Das Online-Kompendium 2, den Lista Konfigurator sowie Lista Script finden Sie hier:

www.lista.com

© 2014 www.lista.com

Ein cleveres System
Einfach unterbauen und verschieben



Handschub
Mit der reinen Handverschiebung lassen sich mehrere Regale als Block mit einem maximalen Gesamtgewicht von 3 Tonnen verschieben.



Kurbelantrieb
Der Kurbelantrieb mit einer Untersetzung von 1:2 bzw. 1:5 gestattet das Verschieben von Regalen oder Regalblöcken von bis zu 15 bzw. 25 Tonnen. Der Antrieb erfolgt über ein Kettenrad, das in die Bodenkette eingreift.



Elektroantrieb
Diese Antriebsart wird vor allem bei Anlagen mit sehr hohen Verschiebelasten eingesetzt. Der Einzelmotorantrieb erfolgt über ein Kettenrad, das in die Bodenkette eingreift. Die Steuerung wird nach den jeweiligen Bedürfnissen ausgelegt.



Zentralverschluss
Der Zentralverschluss schützt die gesamte Anlage vor unerwünschtem Zugriff.



Gangverschluss
Der Gangverschluss schützt bestimmte Gänge und erlaubt, die so gesicherten Blöcke nur als Ganzes zu verschieben.



Gangsicherung
Während der Bedienungszeit kann der Gang gesichert werden, ein Verschieben der Anlage ist nicht möglich.



Staubschutz
Horizontale und vertikale Staubdichtungen schützen Ihre empfindlichen Lagergüter.



Beschriftungsträger
Für die übersichtliche Gangbeschriftung bietet Lista Acrylglas-Beschriftungsträger mit Papiereinlage in der Grösse DIN A5.

www.lista.com © 2014

Das Schienensystem
Einfach montiert

Zu jeder Antriebsart und jeder Gewichtsklasse gehört auch eine spezielle Schienenanlage. So wird der späteren Belastung von Grund auf Rechnung getragen. Für alle Schieneneinbauten stehen jeweils drei Varianten zur Verfügung. Darüber hinaus gibt es die Rollregale in den Ausführungen mit Podest und als schienenlose Variante.



Auf Rohboden
Diese Variante eignet sich besonders für Neubauten. Die Schienen werden mit Hilfe von Nivelliereisen auf den Rohbeton gesetzt und mit schrumpffreiem Mörtel untergossen. Der Überzugsboden wird auf den Schienen abgezogen.

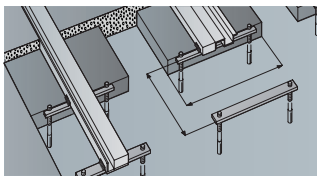

Auf Rohboden

In Bodenaussparungen
Sollten die Schienen in einen bestehenden Boden eingebracht werden, sind Nuten nach unserem Schienenplan auszufräsen. Die Verlegung der Schienen erfolgt gemäss der Verlegung auf Rohbeton.

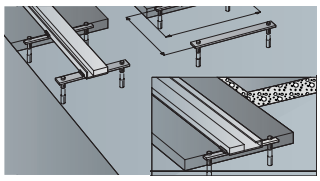

In Bodenaussparungen

Auf Fertigboden
Diese Anlage-Variante eignet sich für Kunden, die am bestehenden Boden keine weiteren Massnahmen vornehmen wollen. Die Schienen werden direkt auf den Boden montiert und mit Hilfe von Schiftmaterial gerichtet. Achtung: Stolpergefahr.

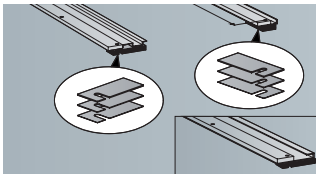

Auf Fertigboden

Mit Podest
In Mietobjekten oder in bestehenden Gebäuden wird oft die Podest-Variante gewählt. Das Spanplattenpodest wird beschichtet oder roh für eine bauseitige Beschichtung mit Textilbelag etc. angeboten.

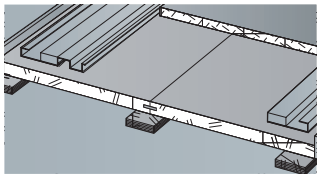

Mit Podest

Das schienenlose Rollregal
Preisgünstig, unkompliziert und bodenschonend

Die mit Hartgummirollen ausgestatteten Rollsockel können direkt auf den vorhandenen Boden (Fliesen, Nadelfilz, Beton etc.) aufgesetzt werden. Die Kosten für die Schienenanlage und das Podest entfallen. Das schienenlose Rollregal zeichnet sich durch ein laufruhiges und synchrones Fahrverhalten aus. Die Wagen werden durch ein auf den Boden gedübeltes Profil geführt.

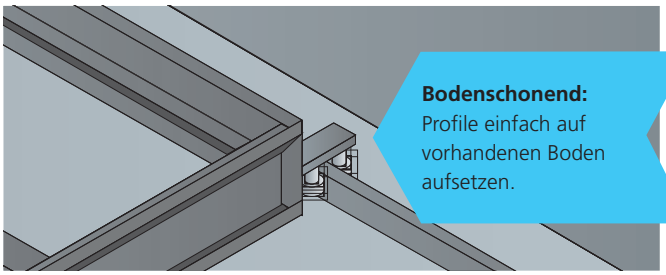

Führungsprofil und Laufrollen
Das hochwertige, formstabile, verzinkte Führungsprofil ist einfach auf fast jedem Bodenbelag montierbar. Kugelgelagerte Führungsrollen mit Führungsrollen-Paaren ermöglichen durch den Laufbelag ein bodenschonendes, leichtes und laufruhiges Verschieben auf allen normalen Bodenbelägen wie Kunststoff, Stein, Metall, Niederflorteppiche und besonders auf rohen, unbehandelten Böden wie Beton oder Holz.

Flexibel und einfach einsetzbar
Die flexiblen Möglichkeiten des schienenlosen Rollregals haben sich in allen Branchen bewährt: Egal ob Autogewerbe, Spitäler, Apotheken, Sanitärhandel, Büro, Elektro- oder Chemieindustrie – die schienenlosen Rollregale passen sich perfekt den Gegebenheiten an.

Vorteile

- Gutes Preis-/Leistungsverhältnis
- Schnelle, schienenlose Montage und leichter Umbau
- Optimale Bodenreinigung, da keine Bodenschienen und schmutzanfälligen Führungsketten
- Hohe Langlebigkeit und Systemsicherheit

© 2014 www.lista.com

! ACHTUNG: Auslaufprodukt! Bestellungen nur noch auf Anfrage.

Massgeschneidert
Das passende Regal für jeden Bedarf

Lista bietet für jedes Lagergut die passende Lagerlösung. Vollwand-, Fachboden- und Schubladenregale eignen sich zudem perfekt für die Nutzung mit fahrbaren Unterbauten. Die Planungsspezialisten von Lista nutzen für Sie die vielen Möglichkeiten des Rollregal-Systems. Jedes Organisationsdetail wird nach Ihren Wünschen gelöst – von der Zeichnung bis zur schlüsselfertigen Montage.

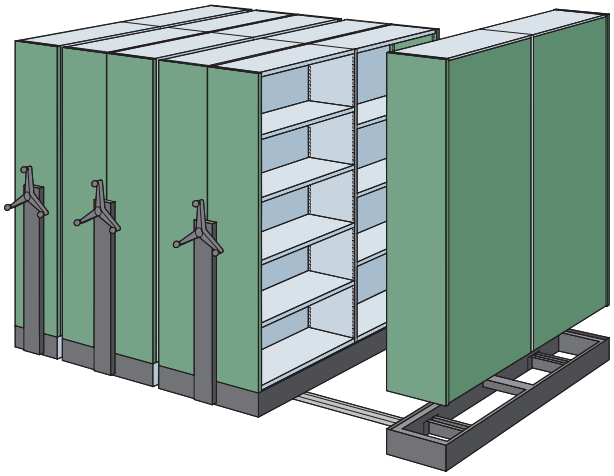

Vollwandregale und Archivregale



Die eleganten Lista Vollwandregale sind aus Stahlblech gefertigt. Diagonalkreuze oder Rückwände sichern die Stabilität. Die Fachböden sind, je nach Abmessung und Ausführung, zwischen 30 und 200 kg belastbar. Die maximale Belastbarkeit eines Regalfeldes liegt bei 500 kg.



! Weitere Informationen zu Vollwandregalen siehe ab Seite 594

www.lista.com © 2014

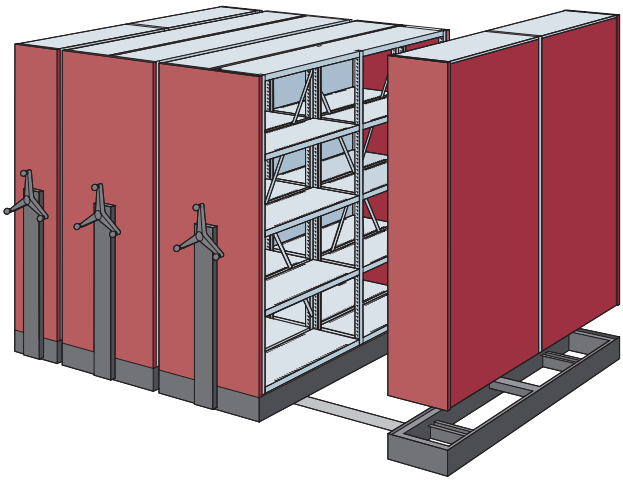

Fachbodenregale und Regale für mittelschweres Lagergut

Die offenen Lista Fachbodenregale aus Stahlblech eignen sich für sperriges oder schweres Lagergut. Sie bieten durch ihre offene Konstruktion eine optimale Luftzirkulation. Die Sicherung der Stabilität erfolgt mit Diagonalkreuzen oder Rückwänden. Die Fachböden sind je nach Abmessung zwischen 100 und 400 kg belastbar. Maximale Tragkraft pro Regalfeld bis 1000 kg.



Weitere Informationen zu Fachbodenregalen siehe ab Seite 630

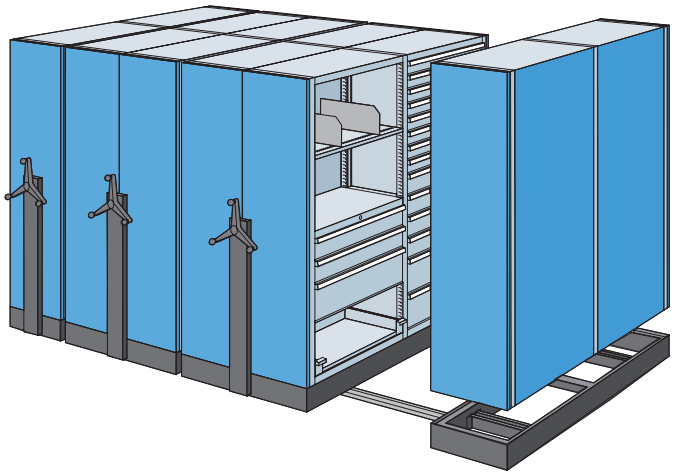

Schubladenregale

Der Schubladisierung sind im Kleinteile- oder Werkzeugbereich kaum Grenzen gesetzt. Die vielen Schubladengrössen zusammen mit dem grossen Sortiment an Einteilungskomponenten bilden die flexible und anpassbare Basis für eine optimale und materialschonende Lagerung.



Weitere Informationen zu Schubladenregalen siehe ab Seite 173

© 2014 www.lista.com




Mess- und Prüfinstrumente
Kleinteile
Printplatte
Kabel
Flügelschraube
9V Batterie
Werkzeugbehälter

LISTA
making workspace work

Einteilungsmaterial und Beschriftungssystem



Einteilungsmaterial und Beschriftungssystem



www.lista.com © 2014



Schubladen-Einteilungsmaterial

Die Produktvorteile	**708–711**
Einteilungsmaterial-Sets Tiefe **27 E**	
18 x 27 E (411 x 572 mm)	**712**
27 x 27 E (564 x 572 mm)	**713**
36 x 27 E (717 x 572 mm)	**714–715**
54 x 27 E (1023 x 572 mm)	**716–717**
Einteilungsmaterial-Sets Tiefe **36 E**	
18 x 36 E (411 x 725 mm)	**718–719**
27 x 36 E (564 x 725 mm)	**720–721**
36 x 36 E (717 x 725 mm)	**722–723**
45 x 36 E (870 x 725 mm)	**724–725**
54 x 36 E (1023 x 725 mm)	**726–727**
64 x 36 E (1193 x 725 mm)	**728–729**
78 x 36 E (1431 x 725 mm)	**729**
Einzelteile	
Schlitzwände	**730**
Trennbleche	**731**
Trennwände	**732**
Einsatzkästen	**734**
Einsatzkästen, ableitfähig (ESD)	**734**
Muldenteile und -wände	**735**
Muldenteile und -wände, ableitfähig (ESD)	**735**
Rillen-Einsatzpaare und Steckbleche	**736**
Beschriftungsreiter und -träger	**736**
Barcode-Träger und -Abdeckschild	**737**
Fräserhalter	**738**
Inbusschlüssel-, Schraubenzieher-, Schiebe-Einsätze	**738**
Shedeinsatz-Paar	**738**
Welleneinsatz	**739**
Haltestifte	**739**
Prismenhalter-Paar	**739**
Schlitzteilbleche	**739**
Antirutschmatten	**740**
Schaumstoffeinlagen	**740**
Unterlage für Schaumstoffeinlagen	**740**
Stechmesser	**740**
Steckwand-Paare für Hängeregistratur	**741**



Beschriftungssystem

Die Produktvorteile	**742–744**
Beschriftungsetiketten und Griffleisten	**744–745**

© 2014 www.lista.com



Schubladen-Einteilungsmaterial
Einteilungsmöglichkeiten für jeden Bedarf

Systematische Ordnung reduziert Suchzeiten, vereinfacht komplexe Arbeitsprozesse und sichert effiziente Arbeitsergebnisse. Das Einteilungsmaterial bietet für nahezu jedes Lagergut flexible Schubladen-Einteilungsmöglichkeiten: Ob eine Autowerkstatt Kleinteile oder Werkzeuge lagert oder ob ein Optiker funktionsgerecht seine Utensilien zur Hand haben möchte, Einteilungsmaterial schafft Ordnung mit System für alle Branchen und jeden Anspruch.







ESD-Einteilungsmaterial
Das schwarze Einteilungsmaterial aus elektrisch leitendem Polyethylen-Kunststoff ist bestens geeignet, um elektronisch empfindliche Komponenten zu lagern.

Vorteile

- Perfekte Organisation von Lagergut
- Optimale Raumausnutzung
- Fachgerechte und schonende Lagerung
- Einheitliches Masssystem
- Hohe Flexibilität
- Vielfältige Beschriftungsmöglichkeiten mit der kostenlosen Software Lista Script
- Auch in ESD erhältlich

www.lista.com © 2014

> Das standardisierte Einteilungsmaterial und die einfache Beschriftung ermöglichen uns eine optimale Nutzung unserer Schubladen, wir sparen bis zu 60% an Lagerraum und vereinfachen unsere Arbeitsabläufe.



Kombinierbarkeit
Das Schubladen-Einteilungsmaterial ist genormt und deshalb mit dem gesamten auf Lista-Einheiten basierenden Sortiment kompatibel.

Die Lista-Einheiten (E)
Das clevere Masssystem

Als praktisches Rastermass sorgen die Lista-Einheiten (E) für eine klare Zugehörigkeit von Gehäuse, Schublade und Einteilungsmaterial. **Eine Lista-Einheit (E) beträgt 17 mm** und beruht auf dem Einteilungsraster für die Schubladenunterteilung. Schubladenschrank-Gehäuse und die in dieses Gehäuse passenden Schubladen weisen identische Lista-Einheiten aus, obwohl sie verschiedene Abmessungen haben. Weitere Informationen siehe Seite 30/31.

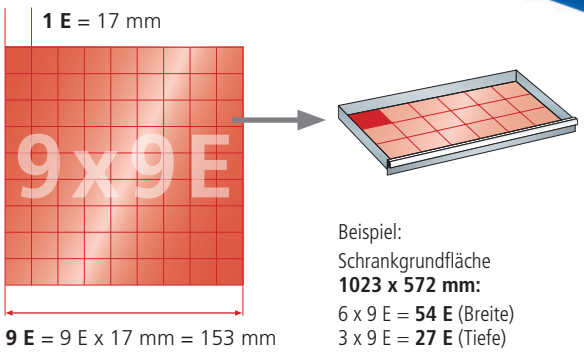

	Tiefe 27 E				Tiefe 36 E						
Lista-Einheiten	18 x 27 E	27 x 27 E	36 x 27 E	54 x 27 E	18 x 36 E	27 x 36 E	36 x 36 E	45 x 36 E	54 x 36 E	64 x 36 E	78 x 36 E
Schrank-Grundfläche (mm)	411 x 572	564 x 572	717 x 572	1023 x 572	411 x 725	564 x 725	717 x 725	870 x 725	1023 x 725	1193 x 725	1431 x 725
Schubladen-Nutzfläche (mm)	306 x 459	459 x 459	612 x 459	918 x 459	306 x 612	459 x 612	612 x 612	765 x 612	918 x 612	1088 x 612	1326 x 612

© 2014 www.lista.com

Das Sortiment
Übersichtlichkeit und optimale Raumausnutzung

Ein System, vielfältige Möglichkeiten
Das einheitliche Lista Masssystem ermöglicht eine grosse Vielfalt an Einteilungsmöglichkeiten. Die hochwertigen Einsatzkästen, Mulden oder Trennbleche sind als vorkonfigurierte Sets oder als Einzelteile erhältlich. Das Einteilungsmaterial ist miteinander kombinierbar und bietet somit für jedes Lagergut eine optimale Aufbewahrung.

Einsatzkästen

Ideal für Kleinteile in unterschiedlichen Grössen.
Auch in ESD-Ausführung erhältlich.



Mulden

Für zylindrisches Lagergut. In der Länge beliebig unterteilbar. Auch in ESD-Ausführung erhältlich.



Schaumstoffeinlagen mit blauen Unterlagen

Mit der PE-Schaumstoffeinlage blanko werden Lagergüter und Werkzeuge schonend und ordentlich gelagert und erhalten einen sicheren Halt in der Schublade. Mit einem Blick lässt sich die Vollständigkeit des Schubladeninhalts feststellen. Die 22 mm starke PE-Schaumstoffmatte wird mit wenigen Handgriffen passgenau und einfach auf die Form des Lagergutes oder Werkzeugs zugeschnitten. Als Unterlage dient eine blaue Kunststoffunterlage.



www.lista.com © 2014

Schlitzwände und Trennbleche

Die flexible, unterteilbare Lösung für kleine und grosse Teile.



Haltestifte und Antirutschmatte

Für die Lagerung von grösseren Gegenständen.



Werkzeughalter

Für geordnete und übersichtliche NC-Lagerung.
Siehe NC-Lager- und Transportsysteme, ab Seite 271.



Script

Durch separat erhältliche Beschriftungsreiter für Einsatzkästen, Mulden und Trennbleche wird das Einlesen mit Barcode-Scannern erleichtert und die Übersichtlichkeit erhöht.



@ Lista online

Das gesamte Lista Sortiment bietet unzählige Lösungen für Ihre individuellen Anforderungen. Das Online-Kompendium 2, den Lista Konfigurator sowie Lista Script finden Sie hier:

www.lista.com



© 2014 www.lista.com

Einteilungsmaterial-Sets
für Schubladen

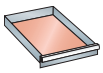
306 x 459 mm

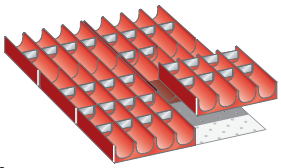

Mulden

Für Fronthöhe mm	Art.-Nr.
50	**80.377.000**
6 Muldenteile:	4-teilig, Ø 33 mm*
30 Muldenwände:	4-teilig, Ø 33 mm*

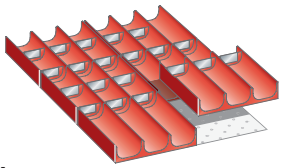

Mulden

Für Fronthöhe mm	Art.-Nr.
50	**80.378.000**
6 Muldenteile:	3-teilig, Ø 45 mm*
20 Muldenwände:	3-teilig, Ø 45 mm*

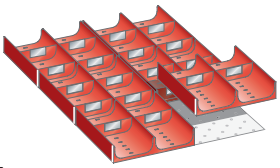

Mulden

Für Fronthöhe mm	Art.-Nr.
50	**80.379.000**
6 Muldenteile:	2-teilig, Ø 70 mm*
20 Muldenwände:	2-teilig, Ø 70 mm*

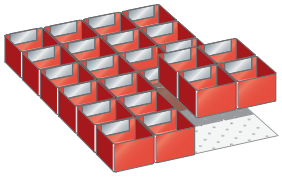

Einsatzkästen

Für Fronthöhe mm	Art.-Nr.
50	**80.372.000**
75	**80.414.000**
24 Einsatzkästen:	75 x 75 mm

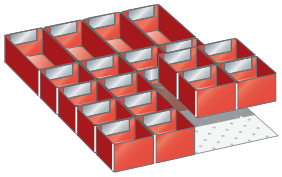

Einsatzkästen

Für Fronthöhe mm	Art.-Nr.
50	**80.368.000**
75	**80.412.000**
16 Einsatzkästen:	75 x 75 mm
4 Einsatzkästen:	75 x 150 mm

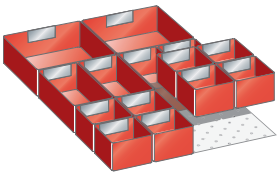

Einsatzkästen

Für Fronthöhe mm	Art.-Nr.
50	**80.370.000**
75	**80.413.000**
8 Einsatzkästen:	75 x 75 mm
4 Einsatzkästen:	75 x 150 mm
2 Einsatzkästen:	150 x 150 mm

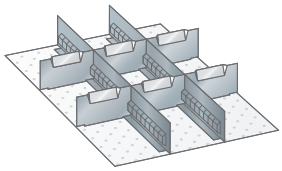

Schlitzwände und Trennbleche

Für Fronthöhe mm	Art.-Nr.
50	**80.639.000**
75	**80.640.000**
100	**80.641.000**
150	**80.642.000**
2 Schlitzwände:	27 E
6 Trennbleche:	6 E

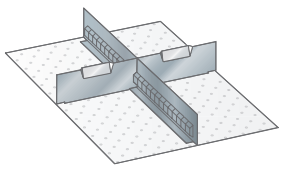

Schlitzwände und Trennbleche

Für Fronthöhe mm	Art.-Nr.
50	**80.643.000**
75	**80.644.000**
100	**80.645.000**
150	**80.646.000**
200	**80.647.000**
300	**80.648.000**
1 Schlitzwand:	27 E
2 Trennbleche:	9 E

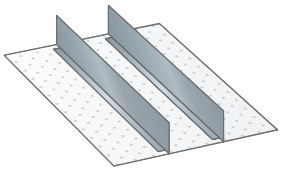

Trennwände

Für Fronthöhe mm	Art.-Nr.
75	**100.315.000**
100	**100.130.000**
150	**100.131.000**
200	**100.132.000**
2 Trennwände:	27 E



Antirutschmatte

Beschichtung: PVC-Spezial-Weichschaum, extrem reissfest und strapazierfähig.
Grösse 300 x 450 mm (B x T), 3 mm stark.

Bezeichnung	Art.-Nr.
Antirutschmatte, anthrazit	**119.001.000**

www.lista.com © 2014

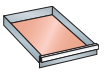
459 x 459 mm

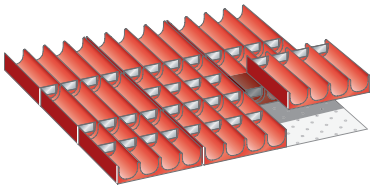

Mulden

Für Fronthöhe mm	Art.-Nr.	
50	**80.656.000**	
9 Muldenteile:	4-teilig, Ø 33 mm*	
40 Muldenwände:	4-teilig, Ø 33 mm*	

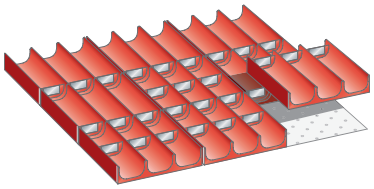

Mulden

Für Fronthöhe mm	Art.-Nr.	
50	**80.657.000**	
9 Muldenteile:	3-teilig, Ø 45 mm*	
30 Muldenwände:	3-teilig, Ø 45 mm*	



Mulden

Für Fronthöhe mm	Art.-Nr.	
50	**80.658.000**	
9 Muldenteile:	2-teilig, Ø 70 mm*	
20 Muldenwände:	2-teilig, Ø 70 mm*	



Einsatzkästen

Für Fronthöhe mm	Art.-Nr.	
50	**80.659.000**	
75	**80.660.000**	
24 Einsatzkästen:	75 x 75 mm	
6 Einsatzkästen:	150 x 75 mm	

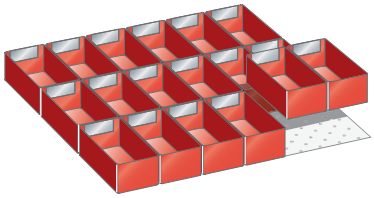

Einsatzkästen

Für Fronthöhe mm	Art.-Nr.	
50	**80.661.000**	
75	**80.662.000**	
100, 125	**80.663.000**	
18 Einsatzkästen:	150 x 75 mm	

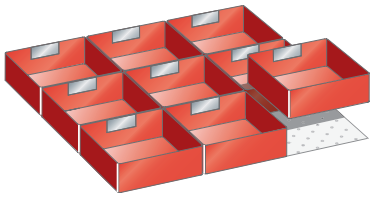

Einsatzkästen

Für Fronthöhe mm	Art.-Nr.	
50	**80.664.000**	
75	**80.665.000**	
100, 125	**80.666.000**	
9 Einsatzkästen:	150 x 150 mm	

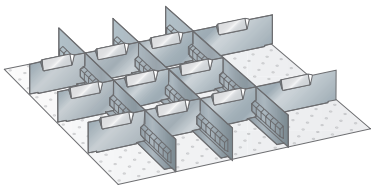

Schlitzwände und Trennbleche

Für Fronthöhe mm	Art.-Nr.	
50	**80.667.000**	
75	**80.668.000**	
100, 125	**80.669.000**	
150	**80.670.000**	
3 Schlitzwände:	27 E	
9 Trennbleche:	6 E	
2 Trennbleche:	9 E	

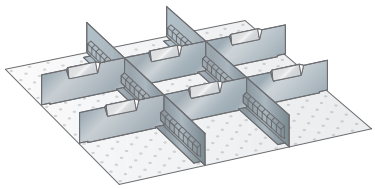

Schlitzwände und Trennbleche

Für Fronthöhe mm	Art.-Nr.	
50	**80.671.000**	
75	**80.672.000**	
100, 125	**80.673.000**	
150	**80.674.000**	
200	**80.675.000**	
250	**80.676.000**	
300	**80.677.000**	
2 Schlitzwände:	27 E	
6 Trennbleche:	9 E	

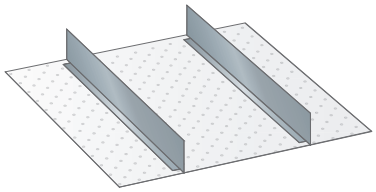

Trennwände

Für Fronthöhe mm	Art.-Nr.	
75	**100.315.000**	
100, 125	**100.130.000**	
150	**100.131.000**	
200	**100.132.000**	
250	**100.133.000**	
2 Trennwände:	27 E	



Antirutschmatte

Beschichtung: PVC-Spezial-Weichschaum, extrem reissfest und strapazierfähig.
Grösse 450 x 450 mm (B x T), 3 mm stark.

Bezeichnung	Art.-Nr.	
Antirutschmatte, anthrazit	**119.020.000**	

* Je nach Lagergut Nutzhöhe der Schublade beachten.

Hinweis
Fronthöhe gleich Höhe der Schubladenfront.
Tatsächliche Höhe des Einteilungsmaterials siehe Seite 730-735.

Einteilungsmaterial-Sets exklusive Beschriftungsreiter.

© 2014 www.lista.com

Einteilungsmaterial-Sets
für Schubladen

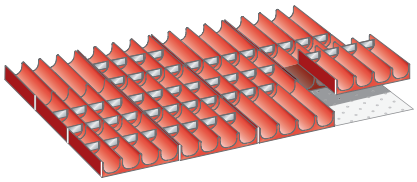

Mulden

Für Fronthöhe mm	Art.-Nr.	
50	**100.283.000**	
12 Muldenteile:	4-teilig, Ø 33 mm*	
50 Muldenwände:	4-teilig, Ø 33 mm*	

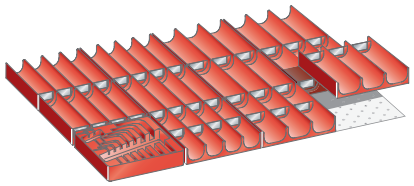

Mulden und Inbusschlüssel-Einsatz

Für Fronthöhe mm	Art.-Nr.	
50	**100.312.000**	
5 Muldenteile:	4-teilig, Ø 33 mm*	
20 Muldenwände:	4-teilig, Ø 33 mm*	
6 Muldenteile:	3-teilig, Ø 45 mm*	
20 Muldenwände:	3-teilig, Ø 45 mm*	
1 Inbusschlüssel-Einsatz		

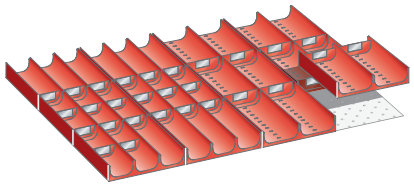

Mulden

Für Fronthöhe mm	Art.-Nr.	
50	**100.313.000**	
6 Muldenteile:	3-teilig, Ø 45 mm*	
20 Muldenwände:	3-teilig, Ø 45 mm*	
6 Muldenteile:	2-teilig, Ø 70 mm*	
10 Muldenwände:	2-teilig, Ø 70 mm*	

* Je nach Lagergut Nutzhöhe der Schublade beachten.

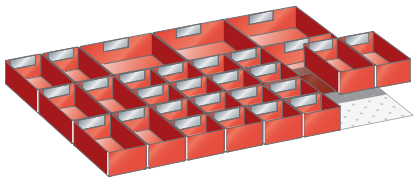

Einsatzkästen

Für Fronthöhe mm	Art.-Nr.	
50	**100.290.000**	
75	**100.291.000**	
16 Einsatzkästen:	75 x 75 mm	
8 Einsatzkästen:	150 x 75 mm	
4 Einsatzkästen:	150 x 150 mm	

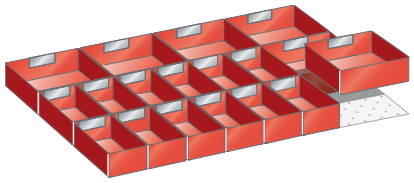

Einsatzkästen

Für Fronthöhe mm	Art.-Nr.	
50	**100.292.000**	
75	**100.293.000**	
100, 125	**100.294.000**	
12 Einsatzkästen:	150 x 75 mm	
6 Einsatzkästen:	150 x 150 mm	

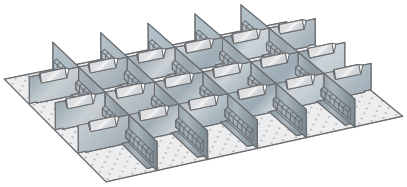

Schlitzwände und Trennbleche

Für Fronthöhe mm	Art.-Nr.	
50	**100.950.000**	
75	**100.951.000**	
100, 125	**100.952.000**	
150	**100.953.000**	
5 Schlitzwände:	27 E	
18 Trennbleche:	6 E	

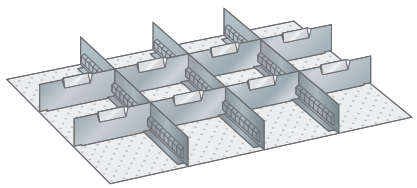

Schlitzwände und Trennbleche

Für Fronthöhe mm	Art.-Nr.	
50	**80.649.000**	
75	**100.314.000**	
100, 125	**80.651.000**	
150	**80.652.000**	
200	**80.653.000**	
250	**80.654.000**	
3 Schlitzwände:	27 E	
8 Trennbleche:	9 E	

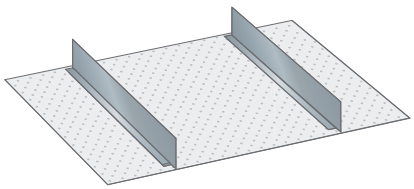

Trennwände

Für Fronthöhe mm	Art.-Nr.	
75	**100.315.000**	
100, 125	**100.130.000**	
150	**100.131.000**	
200	**100.132.000**	
250	**100.133.000**	
2 Trennwände:	27 E	

Hinweis
Fronthöhe gleich Höhe der Schubladenfront.
Tatsächliche Höhe des Einteilungsmaterials
siehe Seite 730-735.

Einteilungsmaterial-Sets exklusive Beschriftungsreiter.

www.lista.com © 2014

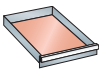
612 x 459 mm



Antirutschmatte

Beschichtung: PVC-Spezial-Weichschaum, extrem reissfest und strapazierfähig.
Grösse 600 x 450 mm (B x T), 3 mm stark.

Bezeichnung	Art.-Nr.	
Antirutschmatte, anthrazit	**100.396.000**	



PE-Schaumstoffeinlagen blanko

Materialeigenschaften: PE 35 laminiert, hitzeresistent bis 112 °C, nicht brennbar, unempfindlich gegen Öle, Benzin und Reinigungsmittel, umweltfreundlich.
Grösse 600 x 447 mm (B x T).

Bezeichnung	Art.-Nr.	
Schaumstoffeinlage, schwarz, Stärke 22 mm	**80.917.000**	
Unterlage, blau, Stärke 3 mm	**80.906.000**	



Stechmesser

Zur exakten Verarbeitung der PE-Schaumstoffeinlage blanko.

Bezeichnung	Art.-Nr.	
Stechmesser 20 mm	**80.920.000**	
Stechmesser 50 mm	**80.921.000**	
Stechmesser „U“ 20 x 20 mm	**80.922.000**	

Tipp

Anleitung zur Verwendung der PE-Schaumstoffeinlagen blanko

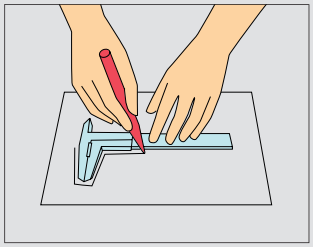

Umriss des Lagerguts auf Schablone (Karton oder Papier) übertragen.

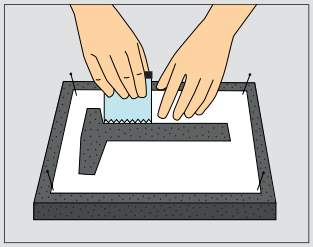

Schablone ausschneiden und auf Schaumstoffeinlage befestigen, mit Teppichmesser oder Stechmesser ausschneiden.

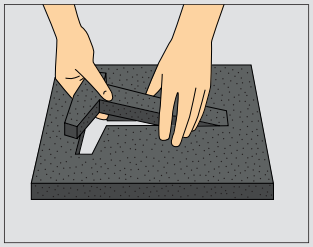

Durchstich auf Rückseite bei Bedarf nachschneiden, Stück herauslösen.

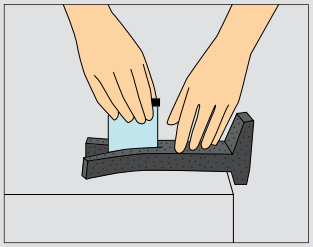

Bei Bedarf den ausgeschnittenen Teil der Länge nach zuschneiden und im Zuschnitt platzieren (zur Reduzierung der Auflagentiefe).

Lista online

Das gesamte Lista Sortiment bietet unzählige Lösungen für Ihre individuellen Anforderungen. Das Online-Kompendium 2, den Lista Konfigurator sowie Lista Script finden Sie hier:

www.lista.com



© 2014 www.lista.com

Einteilungsmaterial-Sets
für Schubladen

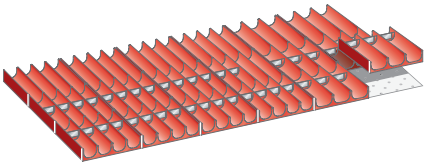

Mulden

Für Fronthöhe mm	Art.-Nr.
75	**80.001.000**
12 Muldenteile:	4-teilig, Ø 33 mm*
30 Muldenwände:	4-teilig, Ø 33 mm*
6 Muldenteile:	3-teilig, Ø 45 mm*
10 Muldenwände:	3-teilig, Ø 45 mm*

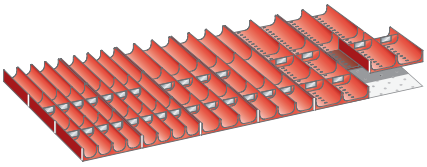

Mulden

Für Fronthöhe mm	Art.-Nr.
75, 100, 125	**80.002.000**
6 Muldenteile:	4-teilig, Ø 33 mm*
20 Muldenwände:	4-teilig, Ø 33 mm*
6 Muldenteile:	3-teilig, Ø 45 mm*
10 Muldenwände:	3-teilig, Ø 45 mm*
6 Muldenteile:	2-teilig, Ø 70 mm*
10 Muldenwände:	2-teilig, Ø 70 mm*

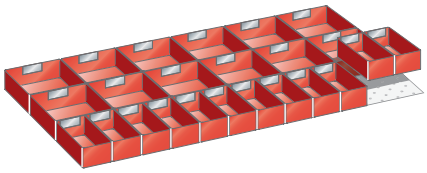

Einsatzkästen

Für Fronthöhe mm	Art.-Nr.
50	**80.045.000**
75	**80.046.000**
100, 125	**80.047.000**
12 Einsatzkästen:	150 x 75 mm
12 Einsatzkästen:	150 x 150 mm

* Je nach Lagergut Nutzhöhe der Schublade beachten.

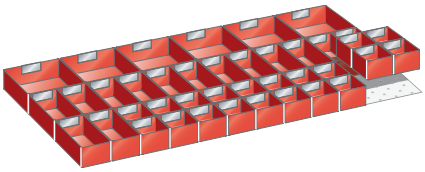

Einsatzkästen

Für Fronthöhe mm	Art.-Nr.
50	**80.043.000**
75	**80.044.000**
20 Einsatzkästen:	75 x 75 mm
14 Einsatzkästen:	150 x 75 mm
6 Einsatzkästen:	150 x 150 mm

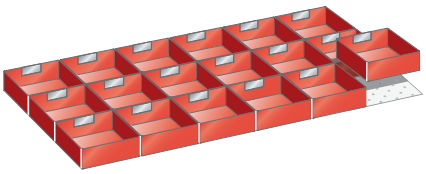

Einsatzkästen

Für Fronthöhe mm	Art.-Nr.
50	**80.419.000**
75	**80.049.000**
100, 125	**80.050.000**
18 Einsatzkästen:	150 x 150 mm

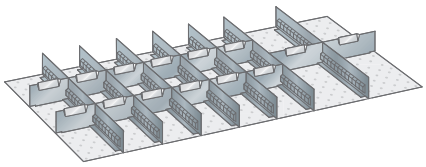

Schlitzwände und Trennbleche

Für Fronthöhe mm	Art.-Nr.
50	**80.003.000**
75	**80.004.000**
100, 125	**80.005.000**
7 Schlitzwände:	27 E
12 Trennbleche:	6 E
2 Trennbleche:	9 E

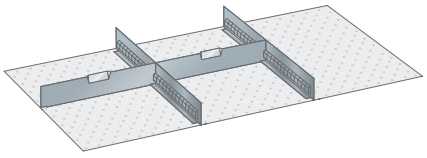

Schlitzwände und Trennbleche

Für Fronthöhe mm	Art.-Nr.
50	**80.425.000**
75	**80.426.000**
100, 125	**80.427.000**
150	**80.428.000**
200	**80.429.000**
250	**80.430.000**
300	**80.431.000**
2 Schlitzwände:	27 E
2 Trennbleche:	18 E

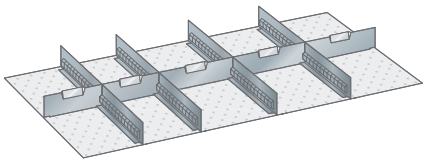

Schlitzwände und Trennbleche

Für Fronthöhe mm	Art.-Nr.
50	**80.015.000**
75	**80.016.000**
100, 125	**80.017.000**
150	**80.018.000**
200	**80.019.000**
250	**80.020.000**
300	**80.696.000**
4 Schlitzwände:	27 E
2 Trennbleche:	9 E
3 Trennbleche:	12 E

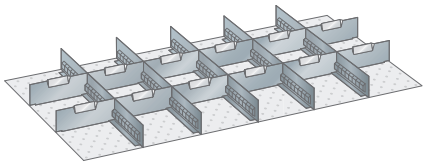

Schlitzwände und Trennbleche

Für Fronthöhe mm	Art.-Nr.
50	**80.009.000**
75	**80.010.000**
100, 125	**80.011.000**
150	**80.012.000**
200	**80.013.000**
250	**80.014.000**
300	**80.697.000**
5 Schlitzwände:	27 E
12 Trennbleche:	9 E

www.lista.com © 2014

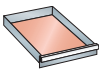
918 x 459 mm



Antirutschmatte

Beschichtung: PVC-Spezial-Weichschaum, extrem reissfest und strapazierfähig.
Grösse 900 x 450 mm (B x T), 3 mm stark.

Bezeichnung	Art.-Nr.	
Antirutschmatte, anthrazit	**119.119.000**	



PE-Schaumstoffeinlagen blanko

Materialeigenschaften: PE 35 laminiert, hitzeresistent bis 112 °C, nicht brennbar, unempfindlich gegen Öle, Benzin und Reinigungsmittel, umweltfreundlich.
Grösse 906 x 447 mm (B x T).

Bezeichnung	Art.-Nr.	
Schaumstoffeinlage, schwarz, Stärke 22 mm	**80.923.000**	
Unterlage, blau, Stärke 3 mm	**80.924.000**	



Stechmesser

Zur exakten Verarbeitung der PE-Schaumstoffeinlage blanko.

Bezeichnung	Art.-Nr.	
Stechmesser 20 mm	**80.920.000**	
Stechmesser 50 mm	**80.921.000**	
Stechmesser „U“ 20 x 20 mm	**80.922.000**	

Hinweis
Fronthöhe gleich Höhe der Schubladenfront.
Tatsächliche Höhe des Einteilungsmaterials
siehe Seite 730-735.

Einteilungsmaterial-Sets exklusive Beschriftungsreiter.



© 2014 www.lista.com

Einteilungsmaterial-Sets
für Schubladen

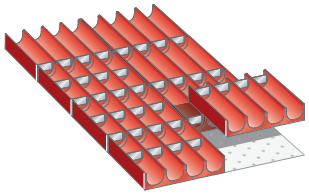

Mulden

Für Fronthöhe mm	Art.-Nr.	
50	**80.618.000**	
8 Muldenteile:	4-teilig, Ø 33 mm*	
40 Muldenwände:	4-teilig, Ø 33 mm*	

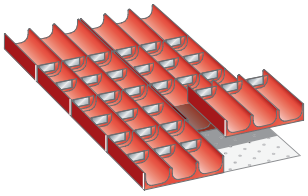

Mulden

Für Fronthöhe mm	Art.-Nr.	
50	**80.619.000**	
8 Muldenteile:	3-teilig, Ø 45 mm*	
30 Muldenwände:	3-teilig, Ø 45 mm*	

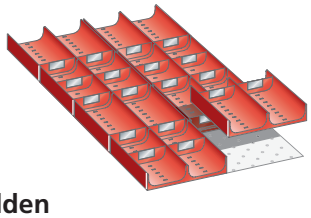

Mulden

Für Fronthöhe mm	Art.-Nr.	
50	**80.620.000**	
8 Muldenteile:	2-teilig, Ø 70 mm*	
20 Muldenwände:	2-teilig, Ø 70 mm*	

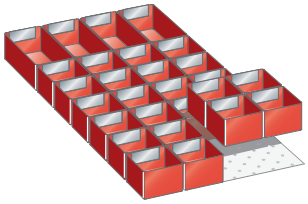

Einsatzkästen

Für Fronthöhe mm	Art.-Nr.	
50	**80.621.000**	
75	**80.622.000**	
24 Einsatzkästen:	75 x 75 mm	
4 Einsatzkästen:	150 x 75 mm	

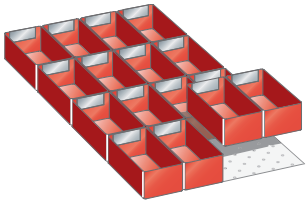

Einsatzkästen

Für Fronthöhe mm	Art.-Nr.	
50	**80.623.000**	
75	**80.624.000**	
100	**80.625.000**	
16 Einsatzkästen:	150 x 75 mm	

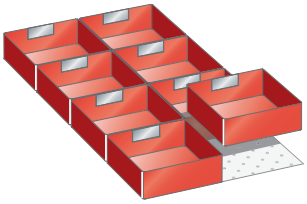

Einsatzkästen

Für Fronthöhe mm	Art.-Nr.	
50	**80.626.000**	
75	**80.627.000**	
100	**80.628.000**	
8 Einsatzkästen:	150 x 150 mm	



www.lista.com © 2014

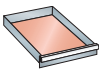

306 x 612 mm

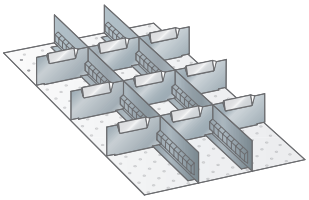

Schlitzwände und Trennbleche

Für Fronthöhe mm	Art.-Nr.	
50	**80.629.000**	
75	**80.630.000**	
100	**80.631.000**	
150	**80.632.000**	

2 Schlitzwände: 36 E
9 Trennbleche: 6 E

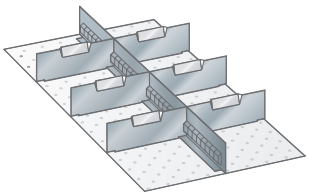

Schlitzwände und Trennbleche

Für Fronthöhe mm	Art.-Nr.	
50	**80.633.000**	
75	**80.634.000**	
100	**80.635.000**	
150	**80.636.000**	
200	**80.637.000**	
300	**80.638.000**	

1 Schlitzwand: 36 E
6 Trennbleche: 9 E

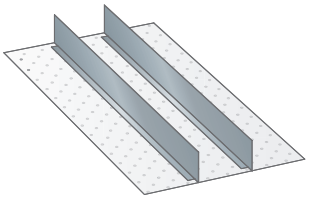

Trennwände

Für Fronthöhe mm	Art.-Nr.	
75	**100.265.000**	
100	**100.266.000**	
150	**100.267.000**	
200	**100.268.000**	

2 Trennwände: 36 E



Antirutschmatte

Beschichtung: PVC-Spezial-Weichschaum, extrem reissfest und strapazierfähig.
Grösse 300 x 600 mm (B x T), 3 mm stark.

Bezeichnung	Art.-Nr.	
Antirutschmatte, anthrazit	**119.000.000**	

* Je nach Lagergut Nutzhöhe der Schublade beachten.

Hinweis
Fronthöhe gleich Höhe der Schubladenfront.
Tatsächliche Höhe des Einteilungsmaterials siehe Seite 730-735.

Einteilungsmaterial-Sets exklusive Beschriftungsreiter.

@ Lista online

Das gesamte Lista Sortiment bietet unzählige Lösungen für Ihre individuellen Anforderungen. Das Online-Kompendium 2, den Lista Konfigurator sowie Lista Script finden Sie hier:

www.lista.com



© 2014 www.lista.com

Einteilungsmaterial-Sets
für Schubladen

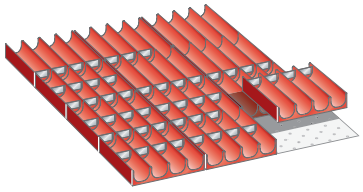

Mulden

Für Fronthöhe mm	Art.-Nr.
50	**100.283.000**
12 Muldenteile:	4-teilig, Ø 33 mm*
50 Muldenwände:	4-teilig, Ø 33 mm*

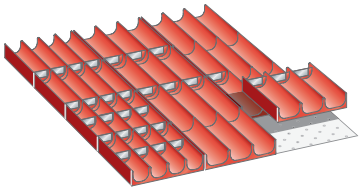

Mulden

Für Fronthöhe mm	Art.-Nr.
50	**100.284.000**
4 Muldenteile:	4-teilig, Ø 33 mm*
20 Muldenwände:	4-teilig, Ø 33 mm*
8 Muldenteile:	3-teilig, Ø 45 mm*
10 Muldenwände:	3-teilig, Ø 45 mm*

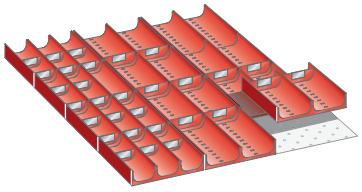

Mulden

Für Fronthöhe mm	Art.-Nr.
50	**100.286.000**
4 Muldenteile:	3-teilig, Ø 45 mm*
20 Muldenwände:	3-teilig, Ø 45 mm*
8 Muldenteile:	2-teilig, Ø 70 mm*
10 Muldenwände:	2-teilig, Ø 70 mm*

* Je nach Lagergut Nutzhöhe der Schublade beachten.

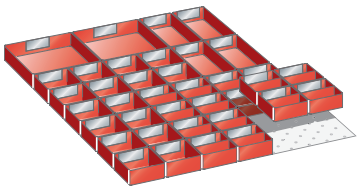

Einsatzkästen

Für Fronthöhe mm	Art.-Nr.
50	**100.288.000**
16 Einsatzkästen mit Mittelwand:	75 x 75 mm
16 Einsatzkästen:	75 x 75 mm
4 Einsatzkästen:	150 x 75 mm
2 Einsatzkästen:	150 x 150 mm

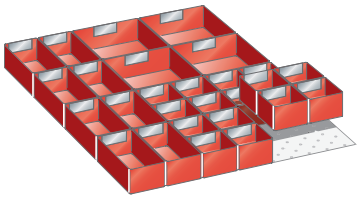

Einsatzkästen

Für Fronthöhe mm	Art.-Nr.
50	**100.290.000**
75	**100.291.000**
16 Einsatzkästen:	75 x 75 mm
8 Einsatzkästen:	150 x 75 mm
4 Einsatzkästen:	150 x 150 mm

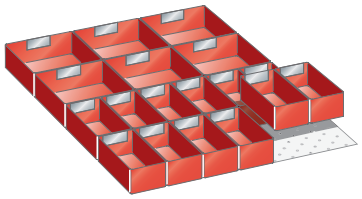

Einsatzkästen

Für Fronthöhe mm	Art.-Nr.
50	**100.292.000**
75	**100.293.000**
100, 125	**100.294.000**
12 Einsatzkästen:	150 x 75 mm
6 Einsatzkästen:	150 x 150 mm

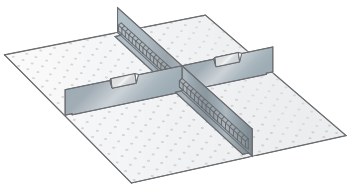

Schlitzwände und Trennbleche

Für Fronthöhe mm	Art.-Nr.
75	**100.270.000**
100, 125	**100.271.000**
150	**100.272.000**
200	**100.273.000**
250	**80.691.000**
1 Schlitzwand:	36 E
1 Trennblech:	12 E
1 Trennblech:	15 E

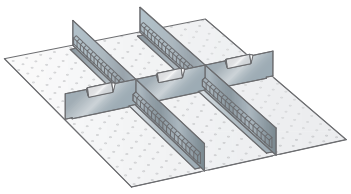

Schlitzwände und Trennbleche

Für Fronthöhe mm	Art.-Nr.
75	**100.275.000**
100, 125	**100.276.000**
150	**100.277.000**
200	**100.278.000**
250	**80.692.000**
2 Schlitzwände:	36 E
3 Trennbleche:	9 E

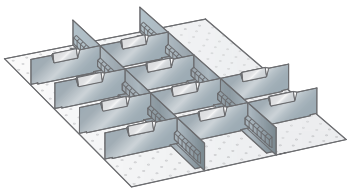

Schlitzwände und Trennbleche

Für Fronthöhe mm	Art.-Nr.
50	**100.244.000**
75	**100.245.000**
100, 125	**100.246.000**
150	**100.247.000**
2 Schlitzwände:	36 E
10 Trennbleche:	9 E

www.lista.com © 2014

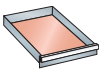
459 x 612 mm

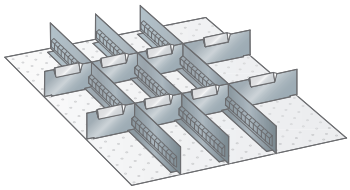

Schlitzwände und Trennbleche

Für Fronthöhe mm	Art.-Nr.	
50	**100.249.000**	
75	**100.250.000**	
100, 125	**100.251.000**	
150	**100.252.000**	

3 Schlitzwände: 36 E
6 Trennbleche: 6 E
2 Trennbleche: 9 E

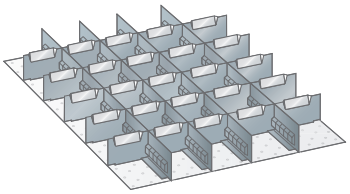

Schlitzwände und Trennbleche

Für Fronthöhe mm	Art.-Nr.	
50	**100.234.000**	
75	**100.235.000**	
100, 125	**100.236.000**	

4 Schlitzwände: 36 E
15 Trennbleche: 5 E
10 Trennbleche: 6 E

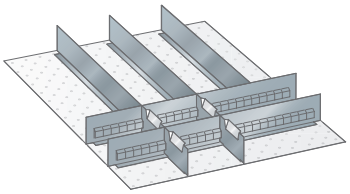

Schlitzwände und Trennbleche

Für Fronthöhe mm	Art.-Nr.	
50	**100.254.000**	
75	**100.255.000**	
100, 125	**100.256.000**	
150	**100.257.000**	

2 Schlitzwände: 27 E
4 Trennbleche: 6 E
3 Trennwände: 24 E

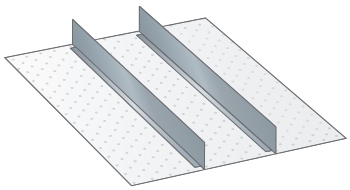

Trennwände

Für Fronthöhe mm	Art.-Nr.	
75	**100.265.000**	
100, 125	**100.266.000**	
150	**100.267.000**	
200	**100.268.000**	
250	**80.695.000**	

2 Trennwände: 36 E

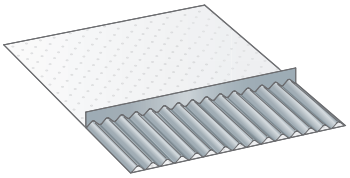

Welleneinsatz

Für Fronthöhe mm	Art.-Nr.	
50	**100.295.000**	

1 Trennwand: 27 E
1 Welleneinsatz



Antirutschmatte

Beschichtung: PVC-Spezial-Weichschaum, extrem reissfest und strapazierfähig.
Grösse 450 x 600 mm (B x T), 3 mm stark.

Bezeichnung	Art.-Nr.	
Antirutschmatte, anthrazit	**100.396.000**	



PE-Schaumstoffeinlagen blanko

Materialeigenschaften: PE 35 laminiert, hitzeresistent bis 112 °C, nicht brennbar, unempfindlich gegen Öle, Benzin und Reinigungsmittel, umweltfreundlich.
Grösse 447 x 600 mm (B x T).

Bezeichnung	Art.-Nr.	
Schaumstoffeinlage, schwarz, Stärke 22 mm	**80.917.000**	
Unterlage, blau, Stärke 3 mm	**80.906.000**	



Stechmesser

Zur exakten Verarbeitung der PE-Schaumstoffeinlage blanko.

Bezeichnung	Art.-Nr.	
Stechmesser 20 mm	**80.920.000**	
Stechmesser 50 mm	**80.921.000**	
Stechmesser „U" 20 x 20 mm	**80.922.000**	

Hinweis
Fronthöhe gleich Höhe der Schubladenfront.
Tatsächliche Höhe des Einteilungsmaterials siehe Seite 730-735.

Einteilungsmaterial-Sets exklusive Beschriftungsreiter.

© 2014 www.lista.com

Einteilungsmaterial-Sets
für Schubladen

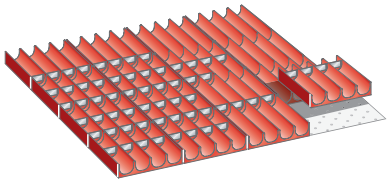

Mulden

Für Fronthöhe mm	Art.-Nr.
50	**100.317.000**
16 Muldenteile:	4-teilig, Ø 33 mm*
70 Muldenwände:	4-teilig, Ø 33 mm*

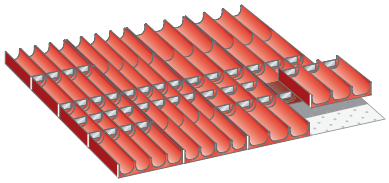

Mulden

Für Fronthöhe mm	Art.-Nr.
50	**100.318.000**
8 Muldenteile:	4-teilig, Ø 33 mm*
30 Muldenwände:	4-teilig, Ø 33 mm*
8 Muldenteile:	3-teilig, Ø 45 mm*
20 Muldenwände:	3-teilig, Ø 45 mm*

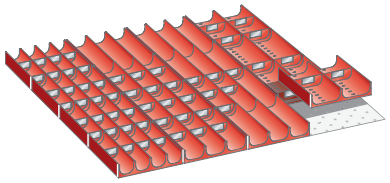

Mulden

Für Fronthöhe mm	Art.-Nr.
50	**100.319.000**
4 Muldenteile:	4-teilig, Ø 33 mm*
30 Muldenwände:	4-teilig, Ø 33 mm*
8 Muldenteile:	3-teilig, Ø 45 mm*
20 Muldenwände:	3-teilig, Ø 45 mm*
4 Muldenteile:	2-teilig, Ø 70 mm*
10 Muldenwände:	2-teilig, Ø 70 mm*

* Je nach Lagergut Nutzhöhe der Schublade beachten.

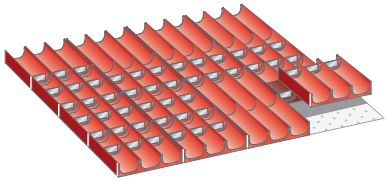

Mulden

Für Fronthöhe mm	Art.-Nr.
50	**100.320.000**
16 Muldenteile:	3-teilig, Ø 45 mm*
60 Muldenwände:	3-teilig, Ø 45 mm*

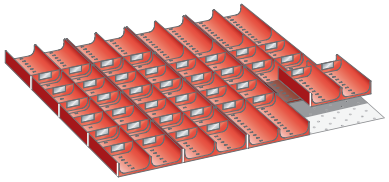

Mulden

Für Fronthöhe mm	Art.-Nr.
50	**100.322.000**
16 Muldenteile:	2-teilig, Ø 70 mm*
40 Muldenwände:	2-teilig, Ø 70 mm*

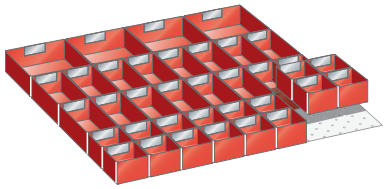

Einsatzkästen

Für Fronthöhe mm	Art.-Nr.
50	**100.380.000**
75	**100.381.000**
16 Einsatzkästen:	75 x 75 mm
16 Einsatzkästen:	150 x 75 mm
4 Einsatzkästen:	150 x 150 mm

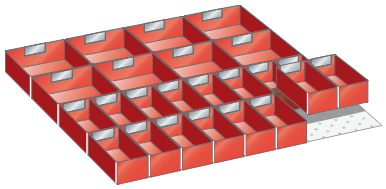

Einsatzkästen

Für Fronthöhe mm	Art.-Nr.
50	**100.389.000**
75	**100.390.000**
100, 125	**100.391.000**
16 Einsatzkästen:	150 x 75 mm
8 Einsatzkästen:	150 x 150 mm

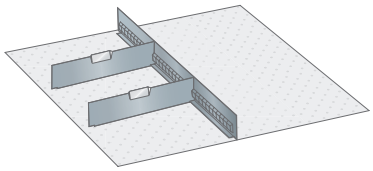

Schlitzwände und Trennbleche

Für Fronthöhe mm	Art.-Nr.
100, 125	**100.354.000**
150	**100.355.000**
200	**100.356.000**
250	**80.688.000**
300	**100.357.000**
1 Schlitzwand:	36 E
2 Trennbleche:	18 E

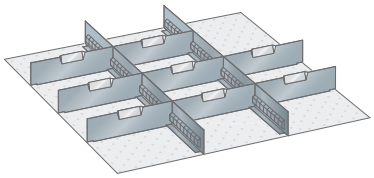

Schlitzwände und Trennbleche

Für Fronthöhe mm	Art.-Nr.
75	**100.348.000**
100, 125	**100.349.000**
150	**100.350.000**
200	**100.351.000**
2 Schlitzwände:	36 E
8 Trennbleche:	12 E

www.lista.com © 2014

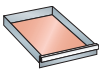

612 x 612 mm

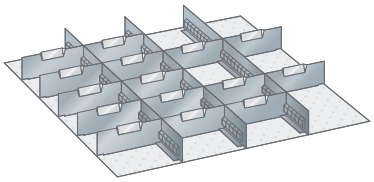

Schlitzwände und Trennbleche

Für Fronthöhe mm	Art.-Nr.	
75	**100.343.000**	
100, 125	**100.344.000**	
150	**100.345.000**	
200	**100.346.000**	
250	**80.689.000**	

3 Schlitzwände: 36 E
15 Trennbleche: 9 E

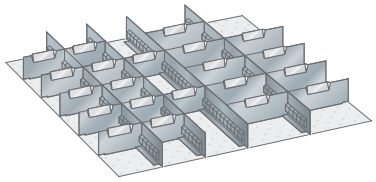

Schlitzwände und Trennbleche

Für Fronthöhe mm	Art.-Nr.	
50	**100.333.000**	
75	**100.334.000**	
100, 125	**100.335.000**	

4 Schlitzwände: 36 E
12 Trennbleche: 6 E
9 Trennbleche: 9 E

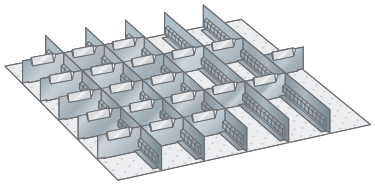

Schlitzwände und Trennbleche

Für Fronthöhe mm	Art.-Nr.	
50	**100.329.000**	
75	**100.330.000**	
100, 125	**100.331.000**	

5 Schlitzwände: 36 E
20 Trennbleche: 6 E

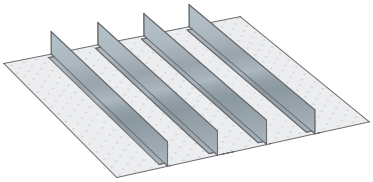

Trennwände

Für Fronthöhe mm	Art.-Nr.	
75	**100.368.000**	
100, 125	**100.369.000**	
150	**100.370.000**	
200	**100.371.000**	
250	**80.690.000**	

4 Trennwände: 36 E



Antirutschmatte

Beschichtung: PVC-Spezial-Weichschaum, extrem reissfest und strapazierfähig.
Grösse 600 x 600 mm (B x T), 3 mm stark.

Bezeichnung	Art.-Nr.	
Antirutschmatte, anthrazit	**100.394.000**	



PE-Schaumstoffeinlagen blanko

Materialeigenschaften: PE 35 laminiert, hitzeresistent bis 112 °C, nicht brennbar, unempfindlich gegen Öle, Benzin und Reinigungsmittel, umweltfreundlich.
Grösse 600 x 600 mm (B x T).

Bezeichnung	Art.-Nr.	
Schaumstoffeinlage, schwarz, Stärke 22 mm	**80.918.000**	
Unterlage, blau, Stärke 3 mm	**80.907.000**	



Stechmesser

Zur exakten Verarbeitung der PE-Schaumstoffeinlage blanko.

Bezeichnung	Art.-Nr.	
Stechmesser 20 mm	**80.920.000**	
Stechmesser 50 mm	**80.921.000**	
Stechmesser „U" 20 x 20 mm	**80.922.000**	

Tipp

Lista Script Etiketten

Für Einsatzkästen, Beschriftungsreiter, Schubladen-Griffleisten und Schrankbeschriftung. A4-Bögen zur Beschriftung oder professioneller Bedruckung mit dem Beschriftungssystem Lista Script. Die Software kann heruntergeladen werden unter

www.lista.com/script



Hinweis
Fronthöhe gleich Höhe der Schubladenfront. Tatsächliche Höhe des Einteilungsmaterials siehe Seite 730-735.

Einteilungsmaterial-Sets exklusive Beschriftungsreiter.

© 2014 www.lista.com

Einteilungsmaterial-Sets
für Schubladen

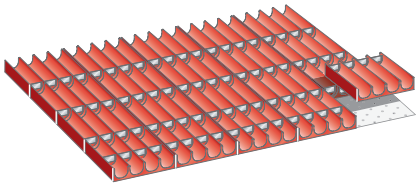

Mulden

Für Fronthöhe mm	Art.-Nr.
50	**80.490.000**
20 Muldenteile:	4-teilig, Ø 33 mm*
80 Muldenwände:	4-teilig, Ø 33 mm*

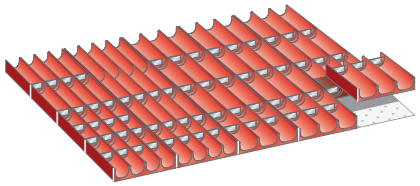

Mulden

Für Fronthöhe mm	Art.-Nr.
50	**80.491.000**
8 Muldenteile:	4-teilig, Ø 33 mm*
40 Muldenwände:	4-teilig, Ø 33 mm*
12 Muldenteile:	3-teilig, Ø 45 mm*
40 Muldenwände:	3-teilig, Ø 45 mm*

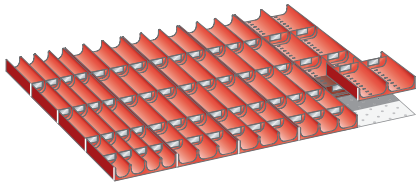

Mulden

Für Fronthöhe mm	Art.-Nr.
50	**80.492.000**
4 Muldenteile:	4-teilig, Ø 33 mm*
20 Muldenwände:	4-teilig, Ø 33 mm*
12 Muldenteile:	3-teilig, Ø 45 mm*
40 Muldenwände:	3-teilig, Ø 45 mm*
4 Muldenteile:	2-teilig, Ø 70 mm*
10 Muldenwände:	2-teilig, Ø 70 mm*

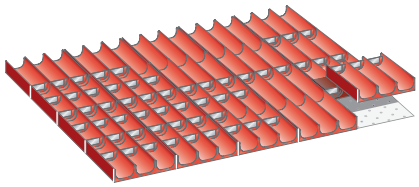

Mulden

Für Fronthöhe mm	Art.-Nr.
50	**80.493.000**
20 Muldenteile:	3-teilig, Ø 45 mm*
60 Muldenwände:	3-teilig, Ø 45 mm*

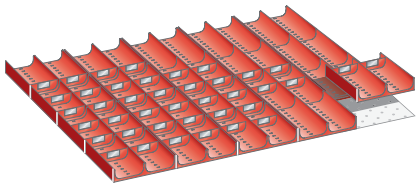

Mulden

Für Fronthöhe mm	Art.-Nr.
50	**80.494.000**
20 Muldenteile:	2-teilig, Ø 70 mm*
40 Muldenwände:	2-teilig, Ø 70 mm*

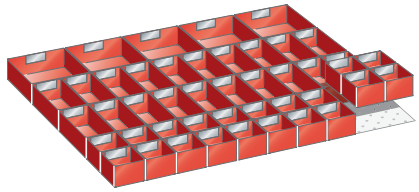

Einsatzkästen

Für Fronthöhe mm	Art.-Nr.
50	**80.496.000**
75	**80.497.000**
20 Einsatzkästen:	75 x 75 mm
20 Einsatzkästen:	150 x 75 mm
5 Einsatzkästen:	150 x 150 mm

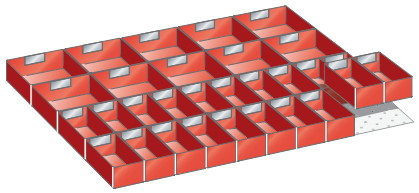

Einsatzkästen

Für Fronthöhe mm	Art.-Nr.
50	**80.498.000**
75	**80.499.000**
100, 125	**80.500.000**
20 Einsatzkästen:	150 x 75 mm
10 Einsatzkästen:	150 x 150 mm

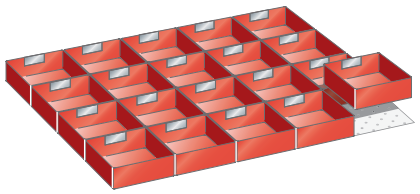

Einsatzkästen

Für Fronthöhe mm	Art.-Nr.
50	**80.501.000**
75	**80.502.000**
100, 125	**80.503.000**
20 Einsatzkästen:	150 x 150 mm

* Je nach Lagergut Nutzhöhe der Schublade beachten.

Hinweis
Fronthöhe gleich Höhe der Schubladenfront.
Tatsächliche Höhe des Einteilungsmaterials
siehe Seite 730-735.

Einteilungsmaterial-Sets exklusive Beschriftungsreiter.

www.lista.com © 2014

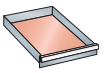

765 x 612 mm

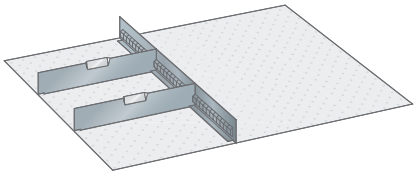

Schlitzwände und Trennbleche

Für Fronthöhe mm	Art.-Nr.	
100, 125	**100.354.000**	
150	**100.355.000**	
200	**100.356.000**	
250	**80.688.000**	
300	**100.357.000**	

1 Schlitzwand: 36 E
2 Trennbleche: 18 E

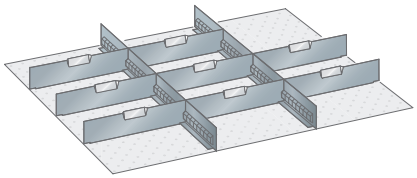

Schlitzwände und Trennbleche

Für Fronthöhe mm	Art.-Nr.	
100, 125	**80.504.000**	
150	**80.505.000**	
200	**80.506.000**	
250	**80.507.000**	
300	**80.508.000**	

2 Schlitzwände: 36 E
8 Trennbleche: 15 E

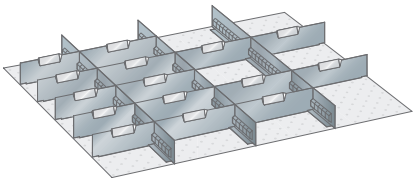

Schlitzwände und Trennbleche

Für Fronthöhe mm	Art.-Nr.	
75	**80.509.000**	
100, 125	**80.510.000**	
150	**80.511.000**	
200	**80.512.000**	

4 Schlitzwände: 36 E
5 Trennbleche: 9 E
10 Trennbleche: 12 E

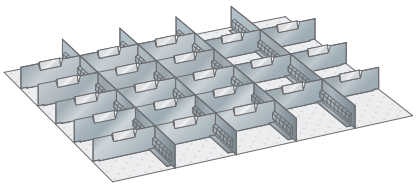

Schlitzwände und Trennbleche

Für Fronthöhe mm	Art.-Nr.	
75	**80.513.000**	
100, 125	**80.514.000**	
150	**80.515.000**	
200	**80.516.000**	
250	**80.517.000**	

4 Schlitzwände: 36 E
21 Trennbleche: 9 E

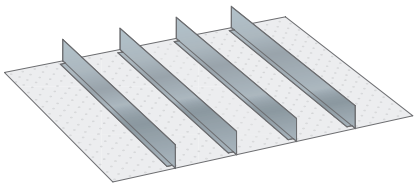

Trennwände

Für Fronthöhe mm	Art.-Nr.	
75	**100.368.000**	
100, 125	**100.369.000**	
150	**100.370.000**	
200	**100.371.000**	
250	**80.690.000**	

4 Trennwände: 36 E



Antirutschmatte

Beschichtung: PVC-Spezial-Weichschaum, extrem reissfest und strapazierfähig.
Grösse 750 x 600 mm (B x T), 3 mm stark.

Bezeichnung	Art.-Nr.	
Antirutschmatte, anthrazit	**130.743.000**	

i Tipp

Alle Schubladen mit Vollauszug
Alle Schränke bieten ausschliesslich den Schubladen-Vollauszug. So nutzen Sie den vorhandenen Raum bis zum letzten Quadratzentimeter. Der gesamte Schubladeninhalt ist jederzeit bequem greifbar.



@ Lista online

Das gesamte Lista Sortiment bietet unzählige Lösungen für Ihre individuellen Anforderungen. Das Online-Kompendium 2, den Lista Konfigurator sowie Lista Script finden Sie hier:

www.lista.com



© 2014 www.lista.com

Einteilungsmaterial-Sets
für Schubladen

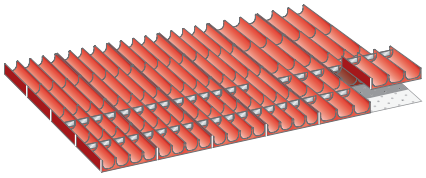

Mulden

Für Fronthöhe mm	Art.-Nr.
50	**80.387.000**
16 Muldenteile:	4-teilig, Ø 33 mm*
30 Muldenwände:	4-teilig, Ø 33 mm*
8 Muldenteile:	3-teilig, Ø 45 mm*
10 Muldenwände:	3-teilig, Ø 45 mm*

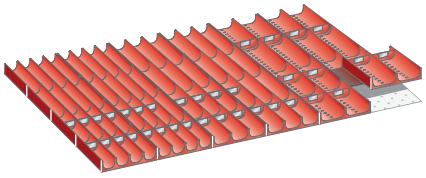

Mulden

Für Fronthöhe mm	Art.-Nr.
50	**80.388.000**
8 Muldenteile:	4-teilig, Ø 33 mm*
20 Muldenwände:	4-teilig, Ø 33 mm*
8 Muldenteile:	3-teilig, Ø 45 mm*
10 Muldenwände:	3-teilig, Ø 45 mm*
8 Muldenteile:	2-teilig, Ø 70 mm*
10 Muldenwände:	2-teilig, Ø 70 mm*

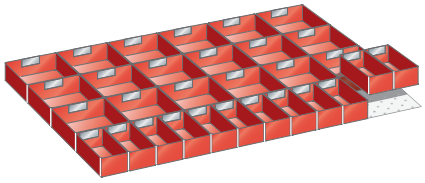

Einsatzkästen

Für Fronthöhe mm	Art.-Nr.
50	**80.449.000**
75	**80.405.000**
100, 125	**80.406.000**
12 Einsatzkästen:	150 x 75 mm
18 Einsatzkästen:	150 x 150 mm

* Je nach Lagergut Nutzhöhe der Schublade beachten.

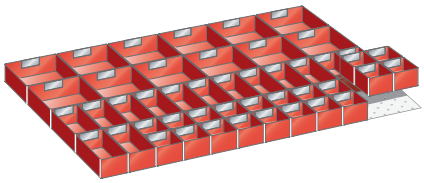

Einsatzkästen

Für Fronthöhe mm	Art.-Nr.
50	**80.450.000**
75	**80.407.000**
20 Einsatzkästen:	75 x 75 mm
14 Einsatzkästen:	150 x 75 mm
12 Einsatzkästen:	150 x 150 mm

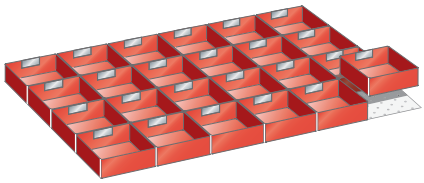

Einsatzkästen

Für Fronthöhe mm	Art.-Nr.
50	**80.451.000**
75	**80.452.000**
100, 125	**80.453.000**
24 Einsatzkästen:	150 x 150 mm

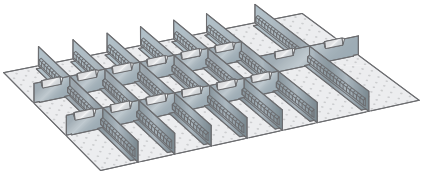

Schlitzwände und Trennbleche

Für Fronthöhe mm	Art.-Nr.
50	**80.481.000**
75	**80.403.000**
100, 125	**80.404.000**
7 Schlitzwände:	36 E
12 Trennbleche:	6 E
2 Trennbleche:	9 E

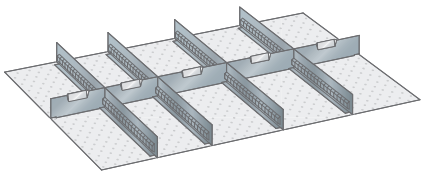

Schlitzwände und Trennbleche

Für Fronthöhe mm	Art.-Nr.
50	**80.533.000**
75	**80.389.000**
100, 125	**80.390.000**
150	**80.391.000**
200	**80.392.000**
250	**80.393.000**
300	**80.394.000**
4 Schlitzwände:	36 E
2 Trennbleche:	9 E
3 Trennbleche:	12 E

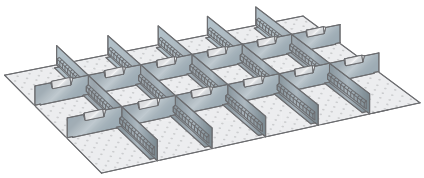

Schlitzwände und Trennbleche

Für Fronthöhe mm	Art.-Nr.
50	**80.479.000**
75	**80.395.000**
100, 125	**80.396.000**
150	**80.397.000**
200	**80.398.000**
250	**80.399.000**
300	**80.400.000**
5 Schlitzwände:	36 E
12 Trennbleche:	9 E

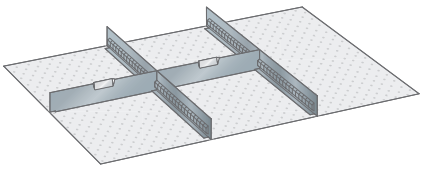

Trennwände

Für Fronthöhe mm	Art.-Nr.
50	**80.457.000**
75	**80.458.000**
100, 125	**80.459.000**
150	**80.460.000**
200	**80.461.000**
250	**80.462.000**
300	**80.463.000**
2 Schlitzwände:	36 E
2 Trennbleche:	18 E

www.lista.com © 2014

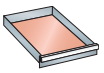
918 x 612 mm



Antirutschmatte

Beschichtung: PVC-Spezial-Weichschaum, extrem reissfest und strapazierfähig.
Grösse 900 x 600 mm (B x T), 3 mm stark.

Bezeichnung	Art.-Nr.	
Antirutschmatte, anthrazit	**130.745.000**	



PE-Schaumstoffeinlagen blanko

Materialeigenschaften: PE 35 laminiert, hitzeresistent bis 112 °C, nicht brennbar, unempfindlich gegen Öle, Benzin und Reinigungsmittel, umweltfreundlich.
Grösse 906 x 600 mm (B x T).

Bezeichnung	Art.-Nr.	
Schaumstoffeinlage, schwarz, Stärke 22 mm	**80.919.000**	
Unterlage, blau, Stärke 3 mm	**80.908.000**	



Stechmesser

Zur exakten Verarbeitung der PE-Schaumstoffeinlage blanko.

Bezeichnung	Art.-Nr.	
Stechmesser 20 mm	**80.920.000**	
Stechmesser 50 mm	**80.921.000**	
Stechmesser „U“ 20 x 20 mm	**80.922.000**	



Tipp

Einteilungsmaterial richtig einsetzen
Mulden sollten immer in der Laufrichtung der Schubladen eingelegt werden, da sonst Rundteile, wie Bohrer oder ähnliches, beim heftigen Zuschlagen der Schubladen herausfallen könnten.

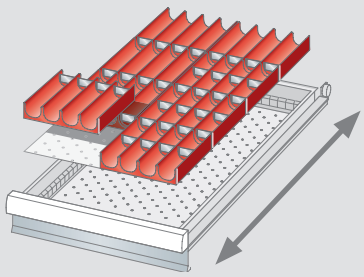

Hinweis
Fronthöhe gleich Höhe der Schubladenfront.
Tatsächliche Höhe des Einteilungsmaterials siehe Seite 730-735.

Einteilungsmaterial-Sets exklusive Beschriftungsreiter.

© 2014 www.lista.com

Einteilungsmaterial-Sets
für Schubladen

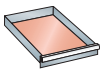
1088 x 612 mm

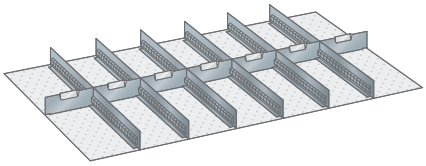

Schlitzwände und Trennbleche

Für Fronthöhe mm	Art.-Nr.	
75	**80.600.000**	
100, 125	**80.601.000**	
150	**80.602.000**	

6 Schlitzwände:	36 E
6 Trennbleche:	9 E
1 Trennblech:	10 E

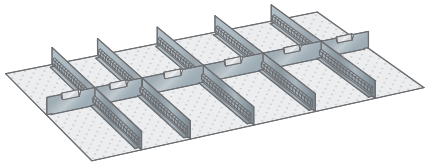

Schlitzwände und Trennbleche

Für Fronthöhe mm	Art.-Nr.	
75	**80.603.000**	
100, 125	**80.604.000**	
150	**80.605.000**	

5 Schlitzwände:	36 E
2 Trennbleche:	9 E
3 Trennbleche:	12 E
1 Trennblech:	10 E



Antirutschmatte

Beschichtung: PVC-Spezial-Weichschaum, extrem reissfest und strapazierfähig.
Grösse 1080 x 600 mm (B x T), 3 mm stark.

Bezeichnung	Art.-Nr.	
Antirutschmatte, anthrazit	**119.028.000**	



www.lista.com © 2014

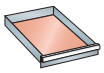
1326 x 612 mm

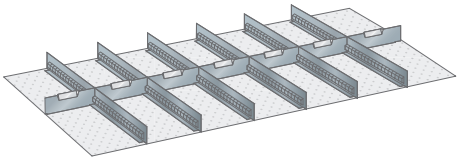

Schlitzwände und Trennbleche

Für Fronthöhe mm	Art.-Nr.	
75	**80.553.000**	
100, 125	**80.554.000**	
150	**80.555.000**	

6 Schlitzwände:	36 E
4 Trennbleche:	9 E
2 Trennbleche:	12 E
1 Trennblech:	18 E

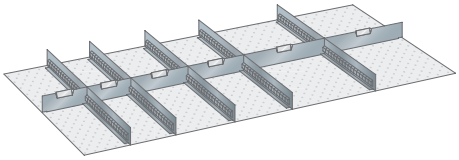

Schlitzwände und Trennbleche

Für Fronthöhe mm	Art.-Nr.	
75	**80.556.000**	
100, 125	**80.557.000**	
150	**80.558.000**	

5 Schlitzwände:	36 E
2 Trennbleche:	9 E
2 Trennbleche:	12 E
2 Trennbleche:	18 E



Antirutschmatte

Beschichtung: PVC-Spezial-Weichschaum, extrem reissfest und strapazierfähig.
Grösse 1320 x 600 mm (B x T), 3 mm stark.

Bezeichnung	Art.-Nr.	
Antirutschmatte, anthrazit	**119.031.000**	



PE-Schaumstoffeinlagen blanko

Materialeigenschaften: PE 35 laminiert, hitzeresistent bis 112 °C, nicht brennbar, unempfindlich gegen Öle, Benzin und Reinigungsmittel, umweltfreundlich.
Grösse 1320 x 600 mm (B x T).

Bezeichnung	Art.-Nr.	
Schaumstoffeinlage, schwarz, Stärke 22 mm	**80.980.000**	
Unterlage, blau, Stärke 3 mm	**80.981.000**	



Stechmesser

Zur exakten Verarbeitung der PE-Schaumstoffeinlage blanko.

Bezeichnung	Art.-Nr.	
Stechmesser 20 mm	**80.920.000**	
Stechmesser 50 mm	**80.921.000**	
Stechmesser „U" 20 x 20 mm	**80.922.000**	

Tipp

Schubladen-Einteilungsmaterial mit Beschriftungsreiter
Schnelles und einfaches Identifizieren des Lagerguts durch Beschriftung der Schubladen mit dem zugehörigen Barcode.



Hinweis
Fronthöhe gleich Höhe der Schubladenfront.
Tatsächliche Höhe des Einteilungsmaterials siehe Seite 730-735.

Einteilungsmaterial-Sets exklusive Beschriftungsreiter.

© 2014 www.lista.com

Einteilungsmaterial
Schlitzwände und Trennbleche





Trennbleche exklusive Beschriftungsreiter.

Beschriftungssystem
siehe ab Seite 742

Schlitzwände, beidseitig

Für Längs- und Querteilung der Schubladen. Schlitzraster wie bei den Schubladenwänden in Einheiten von 17 mm. Die untere Abkantung ermöglicht ein Verschrauben der Schlitzwände mit dem gelochten Schubladen-Boden. Ausführung: Stahlblech, inklusive Verschraubungsmaterial. Farbe: Grau, NCS S 4502-B.

E	Für Fronthöhe mm	Länge mm	Höhe mm	Art.-Nr.	
18 E	**50**	304	31,5	**12.015.000**	
	75	304	50	**12.124.000**	
	100	304	75	**12.016.000**	
	150	304	125	**12.017.000**	
	200	304	175	**12.125.000**	
	300	304	225	**12.018.000**	
27 E	**50**	456	31,5	**80.085.000**	
	75	456	50	**80.089.000**	
	100, 125	456	75	**80.095.000**	
	150	456	125	**80.101.000**	
	200	456	175	**80.107.000**	
	250	456	225	**80.220.000**	
	300	456	275	**80.111.000**	
36 E	**50**	610	31,5	**80.088.000**	
	75	610	50	**80.091.000**	
	100, 125	610	75	**80.097.000**	
	150	610	125	**80.103.000**	
	200	610	175	**80.108.000**	
	250	610	225	**80.221.000**	
	300	610	275	**80.112.000**	

Schlitzwände, einseitig

Bei Kombination von Einsatzkästen, Schlitzwänden und Trennblechen.
Farbe: Grau, NCS 4502-B.

E	Für Fronthöhe mm	Länge mm	Höhe mm	Art.-Nr.	
27 E	**50, 75**	456	31,5	**80.084.000**	
36 E	**50, 75**	610	31,5	**80.087.000**	

@ Lista online

Das gesamte Lista Sortiment bietet unzählige Lösungen für Ihre individuellen Anforderungen. Das Online-Kompendium 2, den Lista Konfigurator sowie Lista Script finden Sie hier:

www.lista.com



www.lista.com © 2014

Trennbleche

Ermöglichen im Verbund mit den Schlitzwänden eine beliebige Feinunterteilung der Schubladen. Das Beschriftungsfeld ist auf der ganzen Breite abgekröpft und dient zur Aufnahme von Beschriftungsreitern oder Barcode-Trägern. Die untere Abkantung nach vorne ermöglicht ein Verschrauben der Trennbleche mit dem gelochten Schubladen-Boden. Auf jedem Trennblech sind die Masse eingestanzt. Ausführung: Aluminium.



E	Für Fronthöhe mm	Länge mm	Höhe mm	Art.-Nr.	
2 E	50	31	27	100.836.000	
3 E	50	48	27	100.837.000	
	75	48	50	100.848.000	
	100, 125	48	75	100.859.000	
4 E	50	65	27	100.838.000	
	75	65	50	100.849.000	
	100, 125	65	75	100.860.000	
5 E	50	82	27	100.839.000	
	75	82	50	100.850.000	
	100, 125	82	75	100.861.000	
6 E	50	98	27	100.840.000	
	75	98	50	100.851.000	
	100, 125	98	75	100.862.000	
	150	98	125	100.870.000	
7 E	50	116	27	100.841.000	
	75	116	50	100.852.000	
	100, 125	116	75	100.863.000	
	150	116	125	100.871.000	
	200	116	175	100.982.000	
8 E	50	133	27	100.842.000	
	75	133	50	100.853.000	
	100, 125	133	75	100.864.000	
	150	133	125	100.872.000	
	200	133	175	100.878.000	
	250	133	225	123.447.000	
9 E	50	149	27	100.843.000	
	75	149	50	100.854.000	
	100, 125	149	75	100.865.000	
	150	149	125	100.873.000	
	200	149	175	100.879.000	
	250	149	225	123.448.000	
	300	149	275	100.884.000	
10 E	50	167	27	100.844.000	
	75	167	50	100.855.000	
	100, 125	167	75	100.866.000	
	150	167	125	100.874.000	
	200	167	175	100.880.000	

E	Für Fronthöhe mm	Länge mm	Höhe mm	Art.-Nr.	
10 E	250	167	225	123.449.000	
	300	167	275	100.885.000	
12 E	50	201	27	100.845.000	
	75	201	50	100.856.000	
	100, 125	201	75	100.867.000	
	150	201	125	100.875.000	
	200	201	175	100.881.000	
	250	201	225	123.451.000	
	300	201	275	100.886.000	
15 E	50	252	27	100.846.000	
	75	252	50	100.857.000	
	100, 125	252	75	100.868.000	
	150	252	125	100.876.000	
	200	252	175	100.882.000	
	250	252	225	123.454.000	
	300	252	275	100.887.000	
18 E	50	303	27	100.847.000	
	75	303	50	100.858.000	
	100, 125	303	75	100.869.000	
	150	303	125	100.877.000	
	200	303	175	100.883.000	
	250	303	225	123.457.000	
	300	303	275	100.888.000	

Trennbleche, farblos eloxiert

Hohe Beständigkeit. Abriebfest. Leicht zu reinigen.
Anwendungsbereich: Hygienebereich.

E	Für Fronthöhe mm	Länge mm	Höhe mm	Art.-Nr.	
4 E	75	65	50	326.152.000	
6 E	75	98	50	318.488.000	
9 E	75	149	50	318.489.000	

© 2014 www.lista.com

Einteilungsmaterial

Trennwände, extrudierte Schrauben



Trennwände

Für Längs- und Querteilung der Schubladen. Die untere Abkantung ermöglicht ein Verschrauben mit dem gelochten Schubladen-Boden. Inklusive Verschraubungsmaterial. Ausführung: Stahlblech. Farbe: Grau, NSC S 4502-B.

E	Für Fronthöhe mm	Länge mm	Höhe mm	Art.-Nr.	
18 E	**50**	304	31,5	**12.088.000**	
	75	304	50	**12.121.000**	
	100	304	75	**12.089.000**	
	150	304	125	**12.090.000**	
	200	304	175	**12.122.000**	
	300	304	275	**12.091.000**	
24 E	**50**	406	31,5	**80.236.000**	
	75	406	50	**80.120.000**	
	100, 125	406	75	**80.126.000**	
	150	406	125	**80.132.000**	
	200	406	175	**80.138.000**	
	250	406	225	**80.224.000**	
	300	406	275	**80.147.000**	
27 E	**50**	456	31,5	**80.237.000**	
	75	456	50	**80.121.000**	
	100, 125	456	75	**80.127.000**	
	150	456	125	**80.133.000**	
	200	456	175	**80.139.000**	
	250	456	225	**80.222.000**	
	300	456	275	**80.243.000**	
36 E	**50**	610	31,5	**80.239.000**	
	75	610	50	**80.123.000**	
	100, 125	610	75	**80.129.000**	
	150	610	125	**80.135.000**	
	200	610	175	**80.141.000**	
	250	610	225	**80.225.000**	
	300	610	275	**80.144.000**	
45 E	**50**	762	31,5	**80.541.000**	
	75	762	50	**80.542.000**	
	100, 125	762	75	**80.543.000**	
	150	762	125	**80.544.000**	
	200	762	175	**80.545.000**	
	250	762	225	**80.546.000**	
	300	762	275	**80.547.000**	

E	Für Fronthöhe mm	Länge mm	Höhe mm	Art.-Nr.	
54 E	**50**	915	31,5	**80.178.000**	
	75	915	50	**80.179.000**	
	100, 125	915	75	**80.180.000**	
	150	915	125	**80.181.000**	
	200	915	175	**80.182.000**	
	250	915	225	**80.183.000**	
	300	915	275	**80.184.000**	
64 E	**75**	1085	50	**80.124.000**	
	100, 125	1085	75	**80.130.000**	
	150	1085	125	**80.136.000**	
	200	1085	175	**80.142.000**	
	250	1085	225	**80.228.000**	
	300	1085	275	**80.229.000**	
78 E	**75**	1323	50	**80.125.000**	
	100, 125	1323	75	**80.131.000**	
	150	1323	125	**80.137.000**	
	200	1323	175	**80.143.000**	
	250	1323	225	**80.685.000**	
	300	1323	275	**80.233.000**	

Extrudierte Schrauben

Schrauben zum Befestigen der Trennbleche auf dem Schubladen-Boden. Ausgeliefert im Plastikbeutel.

Anzahl	Art.-Nr.	
10	**134.002.000**	
100	**134.006.000**	

www.lista.com © 2014



© 2014 www.lista.com

Einteilungsmaterial
Einsatzkästen, Muldenteile und -wände



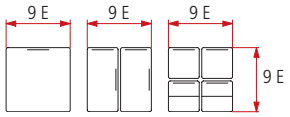

Hinweis:
Beschriftungsreiter werden separat bestellt.
Siehe Seite 736, Art.-Nr. 134.034.000.

Einsatzkästen

Können im Baukastensystem in allen Schubladen-Grössen eingesetzt werden. Ausführung: Einsatzkästen, Beschriftungsgriff und Trennwand aus Polystyrol-Kunststoff. Farbe: Rot.

Für Fronthöhe mm	Breite mm	Tiefe mm	Höhe mm	Art.-Nr.	
50	75	75	26	**100.073.000***	
50	75	75	26	**100.077.000**	
50	150	75	26	**100.079.000**	
50	150	150	26	**100.075.000**	
75	75	75	46	**100.076.000**	
75	150	75	46	**100.078.000**	
75	150	150	46	**100.074.000**	
100, 125	150	75	71	**100.081.000**	
100, 125	150	150	71	**100.080.000**	

* Die Artikelnummer 100.073.000 hat zusätzlich eine feste Mittelwand.

Einsatzkasten mit demontierbarer Trennwand

Beschreibung Einsatzkasten siehe oben. Masse 50 x 100 x 46 (B x T x H). Farbe: Rot.

Ausführung	Für Fronthöhe mm	Art.-Nr.	
Einsatzkasten	**75**	**146.202.000**	
Trennwand	**75**	**146.203.000**	



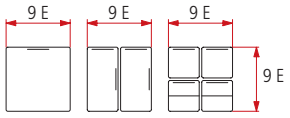

Hinweis:
Beschriftungsreiter werden separat bestellt.
Siehe Seite 736, Art.-Nr. 80.382.000.

Einsatzkästen, ableitfähig (ESD)

Für die Lagerung elektrostatisch empfindlicher Komponenten und Halbleiter-Bauteile in MOS-Technik. Sie können im Bausystem in allen Schubladen-Grössen eingesetzt werden. Ausführung: Einsatzkästen, Beschriftungsgriff und Trennwand aus elektrisch leitendem Polypropylen-Kunststoff. Farbe: Schwarz. Hinweis: Unempfindlich gegen die meisten Öle, Säuren und Laugen.

Für Fronthöhe mm	Breite mm	Tiefe mm	Höhe mm	Art.-Nr.	
50	75	75	26	**80.381.000***	
50	75	75	26	**80.119.000**	
50	150	75	26	**80.118.000**	
50	150	150	26	**80.117.000**	
75	75	75	46	**80.116.000**	
75	150	75	46	**80.115.000**	
75	150	150	46	**80.114.000**	
100, 125	150	75	71	**80.384.000**	
100, 125	150	150	71	**80.383.000**	

* Die Artikelnummer 80.381.000 hat zusätzlich eine feste Mittelwand.

Einsatzkasten mit demontierbarer Trennwand, ableitfähig (ESD)

Beschreibung Einsatzkasten, ableitfähig siehe oben. Masse 50 x 100 x 46 (B x T x H). Farbe: Schwarz.

Ausführung	Für Fronthöhe mm	Art.-Nr.	
Einsatzkasten	**75**	**80.385.000**	
Trennwand	**75**	**80.386.000**	

www.lista.com © 2014

Muldenteile

Mittels seitlicher Nocken lassen sich die Muldenteile in beliebiger Anzahl zusammenstecken. In Abständen von 14 mm geschlitzt, zum Unterteilen mit Muldenwänden. Ausführung: ABS-Kunststoff. Farbe: Rot.



9 E

Max. Werkzeug Ø mm	Anzahl Mulden	Breite mm	Tiefe mm	Höhe mm	Art.-Nr.	
33	4	153	153	27	**100.158.000**	
45	3	153	153	27	**100.157.000**	
70	2	153	153	27	**100.156.000**	

* Je nach Lagergut Nutzhöhe der Schublade beachten.

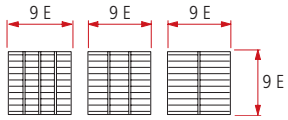

Hinweis:
Beschriftungsreiter werden separat bestellt.
Siehe Seite 736, Art.-Nr. 134.029.000.

Muldenwände

Zur Unterteilung der Muldenteile. Ausführung: Polypropylen-Kunststoff. Farbe: Rot.



Max. Werkzeug Ø mm	Anzahl Mulden	Für Muldenteil	Stückzahl	Art.-Nr.	
33	4	100.158.000	10	**134.044.000**	
45	3	100.157.000	10	**134.040.000**	
70	2	100.156.000	10	**134.020.000**	
33	4	100.158.000	100	**134.047.000**	
45	3	100.157.000	100	**134.043.000**	
70	2	100.156.000	100	**134.024.000**	

Muldenteile, ableitfähig (ESD)

Für die Lagerung elektrostatisch empfindlicher Komponenten und Halbleiter-Bauteile in MOS-Technik. Mittels seitlicher Nocken lassen sich die Muldenteile in beliebiger Anzahl zusammenstecken. In Abständen von 14 mm geschlitzt, zum Unterteilen mit Muldenwänden. Ausführung: elektrisch leitender Polypropylen-Kunststoff. Farbe: Schwarz. Hinweis: Unempfindlichkeit gegen die meisten Öle, Säuren und Laugen.



9 E

Max. Werkzeug Ø mm	Anzahl Mulden	Breite mm	Tiefe mm	Höhe mm	Art.-Nr.	
33	4	153	153	27	**80.242.000**	
45	3	153	153	27	**80.241.000**	
70	2	153	153	27	**80.240.000**	

* Je nach Lagergut Nutzhöhe der Schublade beachten.

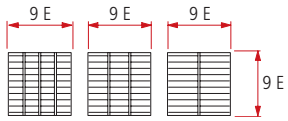

Hinweis:
Beschriftungsreiter werden separat bestellt.
Siehe Seite 736, Art.-Nr. 134.029.000.

Muldenwände, ableitfähig (ESD)

Zur Unterteilung der Muldenteile, ableitfähig (ESD). Ausführung: elektrisch leitender Polypropylen-Kunststoff. Farbe: Schwarz.



Max. Werkzeug Ø mm	Anzahl Mulden	Für Muldenteil	Stückzahl	Art.-Nr.	
33	4	80.242.000	1	**80.680.000**	
45	3	80.241.000	1	**80.681.000**	
70	2	80.240.000	1	**80.682.000**	

© 2014 www.lista.com

Einteilungsmaterial
Einzelteile, Beschriftungen



Rilleneinsatz-Paare

Bestehend aus Haupt- und Zusatzstücken. Die Befestigung erfolgt durch Einstecken zwischen zwei Schlitzwänden. Begrenzung mit Trennblechen. Hauptstücke geschlitzt für die Feinunterteilung resp. Beschriftung mit Steckblechen. Ausführung: ABS-Kunststoff. Farbe: Rot. Hauptstück: Breite 153 mm/9 E, Tiefe 68 mm/4 E. Zusatzstück: Breite 153 mm/9 E, Tiefe 34 mm/2 E.

Anzahl Rillen	Max. Werkzeug Ø mm	Art.-Nr.	
6	20,5	**80.078.000**	
8	15	**80.079.000**	
11	10	**80.080.000**	



Steckbleche

Ausführung: Aluminium

Breite mm	Höhe mm	Art.-Nr.	
29	25	**100.527.000**	
29	50	**100.521.000**	
29	75	**100.522.000**	



Beschriftungsreiter für Mulden- und Trennbleche

Beschriftungsreiter werden direkt auf Trennbleche aufgesteckt. Inklusive Papier und Klarsichtfolie. Ausführung: Kunststoff. Farbe: Schwarz.

Etikettengrösse mm (B x H)	Verwendungszweck	Anzahl	Art.-Nr.	
27 x 12	Muldenwände, Trennwände (2-4 E)	20 Reiter, 266 Etiketten	**134.029.000**	
47 x 12	Trennwände (5-18 E)	20 Reiter, 152 Etiketten	**134.049.000**	
47 x 18	Trennwände (5-18 E)	20 Reiter, 104 Etiketten	**134.052.000**	



Beschriftungsreiter für Einsatzkästen

Beschriftungsreiter zum Einstecken in die Nut der Einsatzkästen, inklusive Etiketten (47 x 12 mm) und Klarsichtfolien. Farbe: siehe Tabelle unten.

Etikettengrösse mm (B x H)	Verwendungszweck	Anzahl	Art.-Nr.	
47 x 12	Einsatzkästen	20 Reiter, rot, 152 Etiketten	**134.034.000**	
47 x 12	Einsatzkästen ESD	1 Reiter, schwarz, 1 Etikett	**80.382.000**	



Beschriftungsträger

Träger von Beschriftungsreitern, zum Aufstecken an die Schlitzung der Schubladenfronten innen. Ausführung: ABS-Kunststoff. Farbe: Rot.

Für Etikettengrösse mm	Verwendungszweck	Art.-Nr.	
27 x 12	zu Beschriftungsreiter 134.029.000	**100.032.000**	
47 x 12	zu Beschriftungsreiter 134.049.000	**100.033.000**	

www.lista.com © 2014

Barcode-Träger

Träger von Barcode-Beschriftungen, zum Aufstecken auf Schlitzwände, Trennbleche und Trennwände.
Ausführung: Stahlblech, glanzverzinkt, exklusive Etiketten.

Breite mm	Höhe mm	Art.-Nr.	
50	15	**80.771.000**	
65	15	**80.772.000**	
65	25	**80.773.000**	
65	32	**80.775.000**	



Barcode-Abdeckschild

Ausführung: PVC-Kunststoff, transparent, exklusive Etiketten.

Breite mm	Höhe mm	Art.-Nr.	
50	15	**80.777.000**	
65	15	**80.778.000**	
65	25	**80.779.000**	
65	32	**80.781.000**	

Passende Etiketten, Art.-Nr. 18.786.000
siehe Seite 745







© 2014 www.lista.com

Einteilungsmaterial
Einzelteile



Fräserhalter

Durch Aufeinanderschrauben lassen sich die Fräserhalter beliebig verlängern. Sie werden auf den gelochten Schubladen-Boden geschraubt. Inklusive Muttern. Ausführung: ABS-Kunststoff. Farbe: Rot.

Für Werkzeugbohrung Ø mm	Ø mm	Zoll	Höhe mm	Anzahl	Art.-Nr.	
13	12,2	1/2	26	10	**100.096.000**	
16	15,5		26	10	**100.097.000**	
22	21,5		26	10	**100.098.000**	
25,5	25	1	26	5	**100.103.000**	
27	26,5		26	5	**100.099.000**	
32	31,2		26	5	**100.100.000**	
38	37,5	1 1/2	26	5	**100.104.000**	
40	39,5		26	5	**100.101.000**	
50	49,5		26	5	**100.102.000**	



Inbusschlüssel-Einsatz

Für die übersichtliche Lagerung von Inbusschlüsseln von 1,5 bis 10 mm. Ausführung: Polystyrol-Kunststoff, schlagfest. Farbe: Rot.

9 E

Breite mm	Tiefe mm	Höhe mm	Art.-Nr.	
148	148	26	**100.120.000**	



Schraubenzieher-Einsatz

Für die übersichtliche Lagerung von Schraubenziehern Grösse PB 100-00, 0, 1, 2, 3, 4, 5. Ausführung: Polystyrol-Kunststoff, schlagfest. Farbe: Rot.

9 E

Breite mm	Tiefe mm	Höhe mm	Art.-Nr.	
298	148	26	**80.683.000**	



Schiebe-Einsatz

Geeignet als Ablage für Dorne, Körner, Durchschläger usw. in hohen Schubladen der Grösse 27 x 27 E und 27 x 36 E. Ausführung: Stahlblech. Farbe: Grau, NCS S 4502-B.

Breite mm	Tiefe mm	Höhe mm	Art.-Nr.	
470	200	30	**100.398.000**	



Shedeinsatz-Paar

Für die Lagerung von Feilen in Schubladen der Grösse 27 x 27 E und 27 x 36 E. Ausführung: ABS-Kunststoff. Farbe: Rot.

Breite mm	Tiefe mm	Höhe mm	Anzahl Ablagen	Art.-Nr.	
445	81	20	12	**100.519.000**	

www.lista.com © 2014

Welleneinsatz

Geeignet als Ablage für Dorne, Körner, Durchschläger usw. in Schubladen der Grösse 27 x 27 E und 27 x 36 E. Abgrenzung und Fixierung mit Trennwand. Ausführung: Stahlblech. Farbe: Grau, NCS S 4502-B. Exklusive Trennwand 80.237.000.



Breite mm	Tiefe mm	Höhe mm	Anzahl Ablagen	Art.-Nr.	
457	203	5	17	**100.924.000**	

Haltestifte

Zur Begrenzung unregelmäßig geformter Teile. Die Haltestifte werden mit dem gelochten Schubladen-Boden verschraubt. Inklusive Muttern. Ausführung: Rundstahl, glanzverzinkt.



Für Fronthöhe mm	Ø mm	Höhe mm	Anzahl	Art.-Nr.	
50	6	27	10	**134.036.000**	
75	6	52	10	**134.054.000**	
100	6	77	10	**134.057.000**	

Prismenhalter-Paar

Die Prismenhalter-Paare werden horizontal oder vertikal auf den gelochten Schubladen-Boden geschraubt. Inklusive Verschraubungsmaterial. Ausführung: ABS-Kunststoff. Farbe: Rot.



Breite mm	Tiefe mm	Höhe mm	Art.-Nr.	
25	75	52	**80.077.000**	

Schlitzteilbleche

Für die Ablage von Gabelschlüsseln usw. Die untere Abkantung ermöglicht ein Verschrauben mit dem gelochten Schubladen-Boden. Die Schlitzteilbleche können auf beliebige Länge zugeschnitten werden. Inklusive Verschraubungsmaterial. Ausführung: Aluminium, 1,5 mm stark. Verkaufseinheit pro Stück.



Länge mm	Höhe mm	Schlitz-stärke mm	Anzahl Schlitze	Art.-Nr.	
610	27	20	30	**80.081.000**	
610	27	32	18	**80.082.000**	

Tipp

Einteilungsmaterial optimal platzieren
Falls Schubladen nicht komplett mit dem Lista Einteilungsmaterial ausgestattet werden sollen, hat man die Möglichkeit, diese mit einer Trennwand zu unterteilen. Somit bleibt kein Quadratzentimeter ungenutzt.

Einsatzkästen in Kombination mit Trennwand

Weitere Einteilungen können individuell zusammengestellt werden, **siehe ab Seite 730**



© 2014 www.lista.com

Einteilungsmaterial
Antirutschmatten, Schaumstoffeinlagen



Antirutschmatten

Antirutschmatten für die schonende Ablage empfindlicher Lagerteile.
Zum Einlegen auf den Schubladenboden. Ausführung: Nylon/PVC-Gittermatten.
Farbe: Anthrazit.

Für Schubladengrössen Einheit (E)	Breite mm	Tiefe mm	Stärke mm	Art.-Nr.	
18 x 27	300	450	3	**119.001.000**	
18 x 36	300	600	3	**119.000.000**	
27 x 27	450	450	3	**119.020.000**	
27 x 36, 36 x 27	450	600	3	**100.396.000**	
36 x 36	600	600	3	**100.394.000**	
45 x 36	750	600	3	**130.743.000**	
54 x 27	900	450	3	**119.119.000**	
54 x 36	900	600	3	**130.745.000**	
64 x 36	1080	600	3	**119.028.000**	
78 x 36	1320	600	3	**119.031.000**	



Schaumstoffeinlagen

Dienen der Lagerung von sehr empfindlichen und unförmigen Teilen. Mit Stechmessern kann eine passgenaue Halterung erreicht werden. Ausführung: Polyethylen-Kunststoff. Farbe: Schwarz.

Für Schubladengrössen Einheit (E)	Breite mm	Tiefe mm	Stärke mm	Art.-Nr.	
36 x 27, 27 x 36	600	447	22	**80.917.000**	
36 x 36	600	600	22	**80.918.000**	
54 x 27	906	447	22	**80.923.000**	
54 x 36	906	600	22	**80.919.000**	
78 x 36	1320	600	22	**80.980.000**	



Unterlage für Schaumstoffeinlagen

Ausführung: Polyethylen-Kunststoff. Farbe: Blau.

Für Schubladengrössen Einheit (E)	Breite mm	Tiefe mm	Stärke mm	Art.-Nr.	
36 x 27, 27 x 36	600	447	3	**80.906.000**	
36 x 36	600	600	3	**80.907.000**	
54 x 27	906	447	3	**80.924.000**	
54 x 36	906	600	3	**80.908.000**	
78 x 36	1320	600	3	**80.981.000**	



Stechmesser zu Schaumstoffeinlagen

Breite mm	Höhe mm	Art.-Nr.	
20	80	**80.920.000**	
50	80	**80.921.000**	
20 x 20 „U"-Form	80	**80.922.000**	

www.lista.com © 2014

Steckwand-Paare für Hängeregistratur

Steckwand-Paare für Hängeregistratur

Nur für Schubladen mit Fronthöhe 300 mm. Als Führungen zur Aufnahme von Hängemappen Format DIN A4 oder Folio, mit Chromstahl-Gleitschienen. Inklusive Verschraubungsmaterial. Ausführung: Stahlblech. Farbe: Grau, NCS S 4502-B.



Komplettbelegung der Schubladen

Für Hängemappen mit Beschriftungsreitern.

Für Schubladentyp Einheit (E)	Anzahl Bahnen pro Satz	Montage-schema	Steck-wand-länge mm	Hänge-mappen-höhe mm	Art.-Nr.	
18 x 27, 18 x 36	1	A	304	240	**80.841.000**	
27 x 27, 36 x 27	1	B	457	240	**80.834.000***	
27 x 36, 36 x 36	1	B	610	240	**80.836.000***	
45 x 36, 54 x 36	2	C	610	240	**80.842.000**	
54 x 27	2	C	457	240	**80.707.000**	
64 x 36	3	D	610	240	**80.705.000**	
78 x 36	3	D	610	240	**80.706.000**	

* Für Teilbelegung geeignet.

Für Hängemappen ohne Beschriftungsreiter.

Für Schubladentyp Einheit (E)	Anzahl Bahnen pro Satz	Montage-schema	Steck-wand-länge mm	Hänge-mappen-höhe mm	Art.-Nr.	
18 x 27, 18 x 36	1	A	304	260	**80.839.000**	
27 x 27, 36 x 27	1	B	457	260	**80.835.000***	
27 x 36, 36 x 36	1	B	610	260	**80.837.000***	
45 x 36, 54 x 36	2	C	610	260	**80.843.000**	
54 x 27	2	C	457	260	**80.844.000**	
64 x 36	3	D	610	260	**80.847.000**	
78 x 36	3	D	610	260	**80.848.000**	

* Für Teilbelegung geeignet.

A

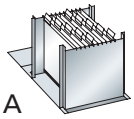

B

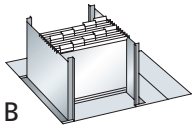

C

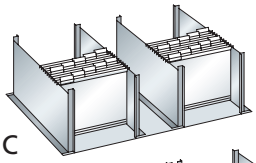

D

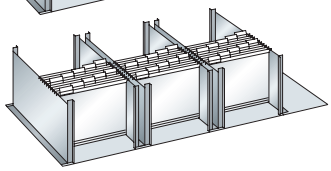

@ Lista online

Das gesamte Lista Sortiment bietet unzählige Lösungen für Ihre individuellen Anforderungen. Das Online-Kompendium 2, den Lista Konfigurator sowie Lista Script finden Sie hier:

www.lista.com



© 2014 www.lista.com



Beschriftungssystem

Mit Lista Script in drei Schritten zur perfekten Beschriftung

Mit dem wegweisenden Beschriftungssystem Lista Script können sämtliche Lista Produkte und viele Einteilungsmaterialien sauber und einfach beschriftet werden. Die Beschriftungs-Software ist über die Lista Website einfach und gratis herunterzuladen. Die auf die Software abgestimmten Etiketten sind als A4-Papierbogen verfügbar und können in jedem handelsüblichen Drucker verwendet werden. So sind der individuellen Gestaltung von Etiketten kaum Grenzen gesetzt.



1. Gestalten

Etikett mit der Beschriftungs-Software Lista Script gestalten (Software-Download unter www.lista.com/script)



2. Drucken

Etiketten auf Lista Script Etiketten drucken und an den perforierten Stellen auf die gewünschte Grösse abtrennen



3. Einlegen

Sichtfenster der Griffleiste hochklappen und Etikett einlegen, Sichtfenster durch Drücken am unteren Rand schliessen.



Vorteile

- Einfachste Erstellung von individuellen Lista Etiketten
- Mit Text, Farben, Bildern und Barcode-Generierung
- Import von Daten via Datenbankanbindung möglich
- Hohe Flexibilität durch diverse Etikettengrössen auf perforierten A4-Bögen
- Mit jedem handelsüblichen Drucker bedruckbar

www.lista.com © 2014

> Die einheitliche Beschriftung erleichtert den gesamten Arbeitsablauf. Jedes Teil wird schnell gefunden und nach Benutzung wieder an die richtige Stelle zurückgelegt.



© 2014 www.lista.com

Lista Script Etiketten
Multifunktional und einfach

Lista Script vereinfacht nicht nur das Auffinden, Verwalten und Verteilen von Lagergut, auch das Auswechseln und Beschriften der Etiketten wird dank der kostenlosen Lista Script Software zum Kinderspiel. Mit den verschieden grossen Etiketten lassen sich die Schubladen aussen und innen, von der Griffleiste bis zu den Trennblechen und Einsatzkästen, professionell und sauber mit Text, Barcodes, Piktogrammen, Bildern und Farben beschriften.

Die A4-Bögen der Lista Script Etiketten für Schubladengriffleiste und Schrankbeschriftung können flexibel genutzt werden.





Die Etiketten sind in diversen Grössen auf perforierten A4-Papierbögen erhältlich.

Etiketten für die Schrankbeschriftung

A4-Bogen, perforiert, in den Massen 70 x 22 mm, 140 x 22 mm und 210 x 22 mm



Beschriftung der Schubladen,
Etikettengrösse 210 x 22 mm



Beschriftung des Gehäuses,
Etikettengrösse 70 x 22 mm



Beschriftung der Schubladen,
Etikettengrösse 70 x 22 mm

Etiketten für Einteilungsmaterial

A4-Bogen, perforiert, erhältlich in den Massen 27 x 12 mm, 47 x 12 m und 47 x 18 mm



Beschriftung der Mulden,
Etikettengrösse 27 x 12 mm



Beschriftung der Einsatzkästen,
Etikettengrösse 47 x 12 mm



Beschriftung der Trennwände,
Etikettengrösse 47 x 18 mm

www.lista.com © 2014

Beschriftungszubehör

Lista Script Etiketten für Schubladengriffleiste und Schrankbeschriftung

Etikettengrösse mm			Anzahl: 5 A4-Bögen	Art.-Nr.	
210 x 22 / 70 x 22	●	●	zu je 10/30 Etiketten	**18.784.000**	

Lista Script Etiketten für Schubladen-Einteilungsmaterial

Etikettengrösse mm					 *	Anzahl: 2 A4-Bögen	Art.-Nr.	
27 x 12	●	●	●	-	●	zu je 133 Etiketten	**18.787.000**	
47 x 12	-	●	●	●	●	zu je 76 Etiketten	**18.786.000**	
47 x 18	-	-	●	-	-	zu je 52 Etiketten	**18.785.000**	
62 x 12	-	-	-	●	-	zu je 57 Etiketten	**19.030.000**	
62 x 21,8	-	-	-	●	-	zu je 30 Etiketten	**19.031.000**	
62 x 29	-	-	-	●	-	zu je 24 Etiketten	**19.032.000**	

* Beschriftungsträger

Träger von Beschriftungsreitern, zum Aufstecken an die Schlitzung der Schubladenfronten innen, siehe Einteilungsmaterial ab Seite 736.

Beschriftungsleisten mit und ohne Etiketten

Für die Beschriftung von Regalen, Garderoben etc. Ausführung: Kunststoff, mit aufklappbarem Klarsichtfenster, selbstklebend. Für die Beschriftung von Regalen, Garderoben etc. Ausführung: Kunststoff, mit aufklappbarem Klarsichtfenster, selbstklebend. Verpackungseinheit: 10 Etiketten pro Beschriftungsleiste.

Breite mm	Etiketten	Höhe mm	Max. Schrifthöhe mm	Art.-Nr.	
105	-	22	14	**18.926.000**	
210	-	22	14	**18.927.000**	
1000	-	22	14	**18.929.000**	
105	●	22	14	**18.930.000**	
210	●	22	14	**18.931.000**	





Lista Script Etiketten für Beschriftungsleisten

Etikettengrösse mm	Anzahl	Art.-Nr.	
52,5 x 18	2 A4-Bögen zu je 52 Etiketten	**18.932.000**	

Tipp



Kostenlose Beschriftungs-Software im Internet unter www.lista.com/script

Gratis-
Etikettenbögen
bei jeder Schrankbestellung

Schubladen-Griffleisten und Demontage-werkzeug siehe Seite 70 und 140

© 2014 www.lista.com



Zugriffskontrollsysteme



Dynamische Systeme



ESD



Innovationen





Zugriffskontrollsysteme
Elektronische Kontrolle für wichtiges Lagergut

Manche Materialien und Werkzeuge brauchen besonderen Schutz, andere sind zur freien Verfügung geeignet. Mit den verschiedenen Zugriffssystemen von Lista lassen sich die Zugriffsrechte komfortabel und differenziert einteilen. Lagerbewegungen können sich auf den gesamten Schrank, die einzelnen Schubladen und auf das einzelne Schubladenfach beziehen. Maximale Kompatibilität und spezielle Softwaresteuerung machen die verschiedenen Verfahren in einem Schrank nutzbar. Jedes System kommt genau dort zum Einsatz, wo es tatsächlich gebraucht wird.



Kein Materialschwund mehr
Mit Lista LPC lassen sich Zugriffsrechte für einzelne Schubladenfächer vergeben, so lässt sich das einzelne Lagerstück personenbezogen freigeben.



Das System denkt mit
Es werden Informationen über die Entnahme und Rückgabe gespeichert und ausgewertet. Frühzeitig wird erkannt, wenn eine Ware aufgebraucht ist.



Flexible Rechtevergabe
Für einen Schrank können unterschiedliche Zugänge eingerichtet werden, dadurch können Ein- und Auslagerungen differenziert protokolliert werden.

Vorteile

- Verhindert Materialschwund von wichtigem Lagergut
- Verfolgbarkeit von Lagergut und Transparenz
- Kein unbefugter Zugriff auf wertvolle Produkte
- Dezentrale, kontrollierte Lagerung
- Einfache, intuitive Steuerung
- Ständiger Zugriff rund um die Uhr
- Erhältlich als Komplettsystem inkl. Software oder als reine Hardware zur Nutzung der kundeneigenen Software

www.lista.com © 2014

Durch die verschiedenen Systeme kann das Sicherheitsniveau der Wichtigkeit des Lagerguts problemlos angepasst werden und Produktionsstopps werden vermieden.

Lista Service
Mit Lista immer gut beraten

Analyse der Bedürfnisse
Im Kundengespräch werden die individuellen Anforderungen des Kunden ermittelt und die Gegebenheiten vor Ort beurteilt.

Optimierung und Planung
Es werden alle Möglichkeiten der Lageroptimierung ermittelt und ein Plan erstellt, der alle Faktoren wie Raum, Produkte und System einschliesst. Alle wichtigen Aspekte wie Brandschutz, Arbeitssicherheit und Gebäudeplanung fliessen in die Planung mit ein.

Installation und Schulung
Kompetente Fachleute installieren das System vor Ort und schulen die Mitarbeiter. So ist eine reibungslose Inbetriebnahme garantiert.

After Sales Service
Auch nach der Installation stehen Ihnen kompetente Mitarbeiter jederzeit mit Rat und Tat zur Seite.



© 2014 www.lista.com

Lista Electronic Control

Das modulare System für interne Logistik-Lösungen

Sicherheitsstufe 1

Zugriffskontrolle auf Schrankebene

LCC – Lista Cabinet Control
Elektronisch gesteuerter Zugriff
auf den gesamten Schrank.
Erhältlich in den Massen
36 x 36 E (717 x 725 mm)
54 x 36 E (1023 x 725 mm)



Anwendungsbeispiele

- Schutzkleidung
- Verbandsmaterial
- günstige Ersatzteile
- einfache Werkzeuge
- Verschleissteile




Sicherheitsstufe 2

Zugriffskontrolle auf Schubladenebene

LDC – Lista Drawer Control
Elektronisch gesteuerter Zugriff
auf definierbare Einzelschubladen.
Erhältlich in den Massen
36 x 36 E (717 x 725 mm)
54 x 36 E (1023 x 725 mm)

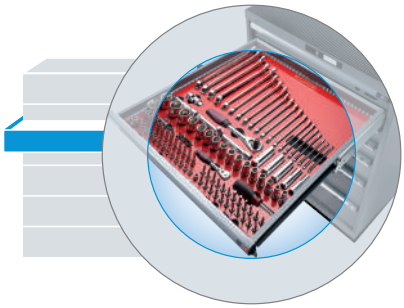

Anwendungsbeispiele

- Medikamente
- Medizinisches Zubehör
- Ersatzteile
- Werkzeuge
- Messinstrumente




Sicherheitsstufe 3

Zugriffskontrolle auf Fachebene

LPC – Lista Parts Control
Elektronisch gesteuerter Zugriff
auf definierbare Schubladenfächer.
Erhältlich in den Massen
36 x 36 E (717 x 725 mm)

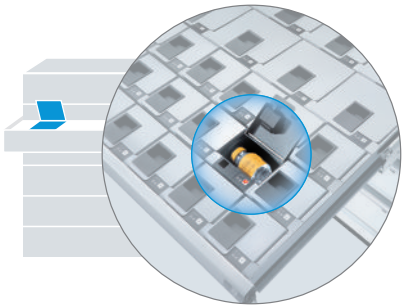

Anwendungsbeispiele

- Zerspanungswerkzeuge
- Medizinische Produkte
- Gefährliche Stoffe
- Messinstrumente
- Wertgegenstände




Flexibilität bis ins Detail

Lista Parts Modules
Die variantenreichen Fächergrössen sind jeweils in konfigurierten Schubladen und in diversen Höhen verfügbar.
Das vorhandene Lagervolumen wird dabei optimal ausgenutzt und das Lagergut bleibt maximal gesichert.





Beispiele für die Einteilung von Schubladen mit einer Fronthöhe 75, 100 oder 150 mm (maximal 54 Fächer pro Schublade einsetzbar)

www.lista.com © 2014

Software
Verwaltung und Zugriff

Lista E-Control

Zugriffskontrolle als Stand-alone-Lösung
Lista E-Control ist absolut benutzerfreundlich und bietet alle Basisfunktionen zur sicheren Zugriffskontrolle. Alle Bediener haben ein eigenes Passwort, durch welches differenzierte Zuständigkeitsbereiche je nach Verantwortungsniveau zugänglich werden. Alle Umschlag-, Ein- und Auslagerungsvorgänge werden registriert und sind jederzeit nachvollziehbar.



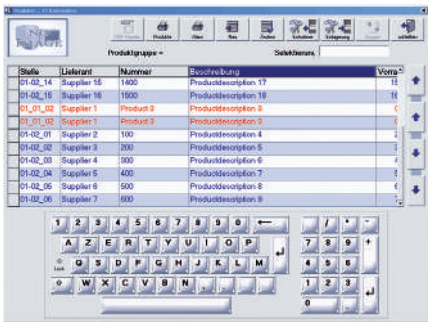

Das unabhängige System
LEC Produkte mit der Lista E-Control Software bieten ein Gesamtpaket, welches Zugriffe und Materialverwaltung auf einfache Weise erlauben. Das System gewährt, kontrolliert und dokumentiert die Zugriffe auf das Lagergut und beugt Materialschwund vor. Es bewacht den Lagerbestand und meldet Unterdeckung.

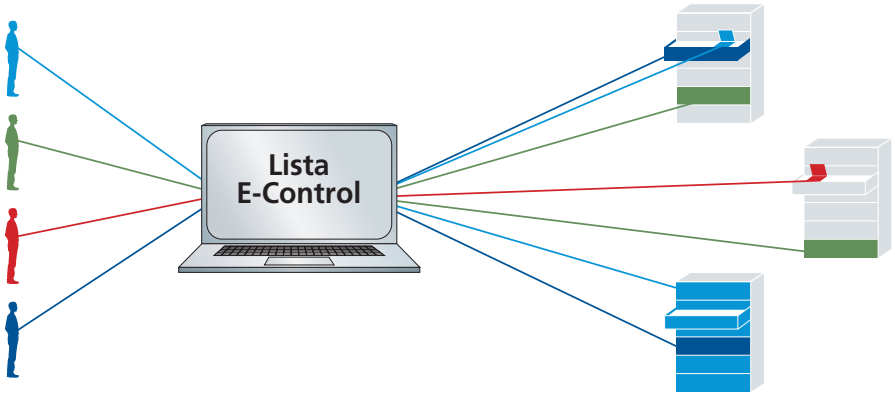

Vernetzung

Das offene System (ERP-fähig)
LEC Produkte mit dem Kommunikationsprotokoll erlauben die Anbindung an übergeordnete Systeme, wie eine Lagerbewirtschaftungssoftware oder ERP Systeme. Das LEC System kann so einfach in die bestehende IT-Umgebung integriert werden. Die gesamte Verwaltung kann über alle gängigen ERP-Systeme (SAP, Navision, Baan, Oracle etc.) gesteuert werden. Die Zugriffssysteme sind mit anderen Lista Produkten kompatibel und integrieren sich perfekt in ein bestehendes Lagersystem.

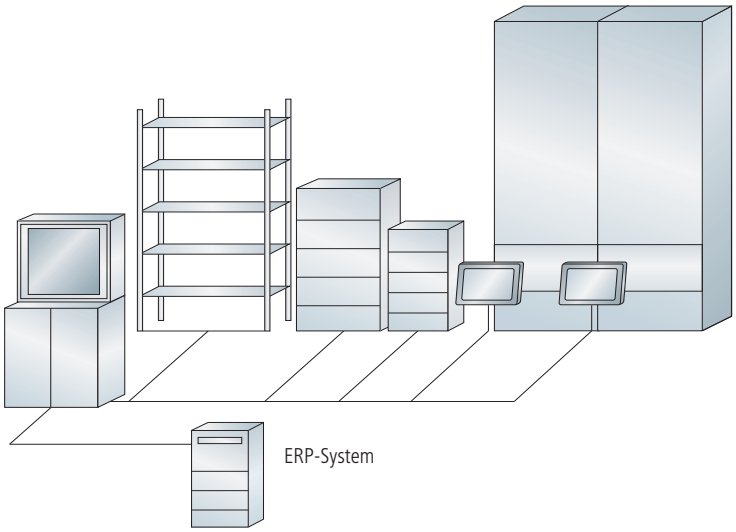

© 2014 www.lista.com



Dynamische Systeme – Lagersysteme mit dem Lista Lift

Raum optimieren, Zeit optimieren, Kosten optimieren

Rationelle Lagertechnik zahlt sich aus – insbesondere in einem wirtschaftlich forderndem Umfeld. Die Lista Lagersysteme sind schnell, sicher und platzsparend. Sie optimieren die Raumausnutzung, erhöhen die Zugriffssicherheit auf Lagergüter und verbessern durch ihre Schnelligkeit und Flexibilität die Wirtschaftlichkeit von Produktions- oder Logistikprozessen. Durch die modulare Bauweise und die flexiblen Softwarelösungen kann der Lista Lift problemlos in jedem Unternehmen integriert werden. Profitieren Sie vom umfangreichen Know-how des Komplettsystem-Anbieters mit jahrzehntelanger Erfahrung in dynamischen Systemen und breit etablierter Kundenbasis.





Vorteile

- Reduzierter Kommissionieraufwand durch hohe Entnahmeleistung
- Schnelle Kommissionierungs-Geschwindigkeit durch intelligenten Einlagerungsprozess mit Möglichkeit einer zweiten Ausschubhöhe
- Hohe Lagerdichte durch Lagerplatzoptimierung
- Minimale körperliche Belastung bei Entnahmen durch max. Ergonomie
- Effizientes Sicherheitskonzept durch Lichtschranken, Not-Aus-Schalter und fest eingebauter Sicherheitsleiter
- Höchste Systemzuverlässigkeit durch Gewichts- und Höhenerfassungssysteme
- Modernes, verschiebbares Bedienterminal mit ergonomisch justierbarem Touchscreen und Fernsteuerfunktion
- Bedarfsgerechte Lagerlösungen durch modularen Aufbau
- Max. Aufnahmefähigkeit der Träger durch flexibel und vielseitig einsetzbares Einteilungsmaterial
- Umfangreiches Servicepaket mit 24-stündiger Einsatzgarantie

www.lista.com © 2014

Mit dem Lista Lift wird der gesamte Lagerbestand verwaltet. Mit diesem System ist ein Platzgewinn bis zu 80 % möglich. Dazu kommt eine spürbare Zeitersparnis durch den schnellen Zugriff und die kurzen Transportwege.



Merkmale

- Bis 14 m Höhe, auch über mehrere Stockwerke
- Bis 70.000 kg Gesamttragkraft
- Trägerbreiten bis 4100 mm mit bis zu 750 kg Tragkraft
- Schutz des Lagerguts vor Staub und unbefugtem Zugriff
- Lagerkontrolle über intelligente Lagerverwaltungssoftware
- Integration in bestehende WMS- oder ERP-Systeme
- 10,4 Zoll grosses, hochauflösendes Touchscreen-Display
- Interne und externe Entnahme

© 2014 www.lista.com

Raum optimieren
Ein modulares System mit intelligentem Innenleben

Bis zu 14 m Höhe
Der Lista Lift nutzt einen Raum von bis zu 14 m Höhe, um den Lagerplatz zu optimieren und mit hoher Geschwindigkeit zu kommissionieren. Durch das modulare System kann der Lift optimal an die vorhandene Raumhöhe angepasst werden – auch über mehrere Stockwerke und mit mehreren Entnahmen.

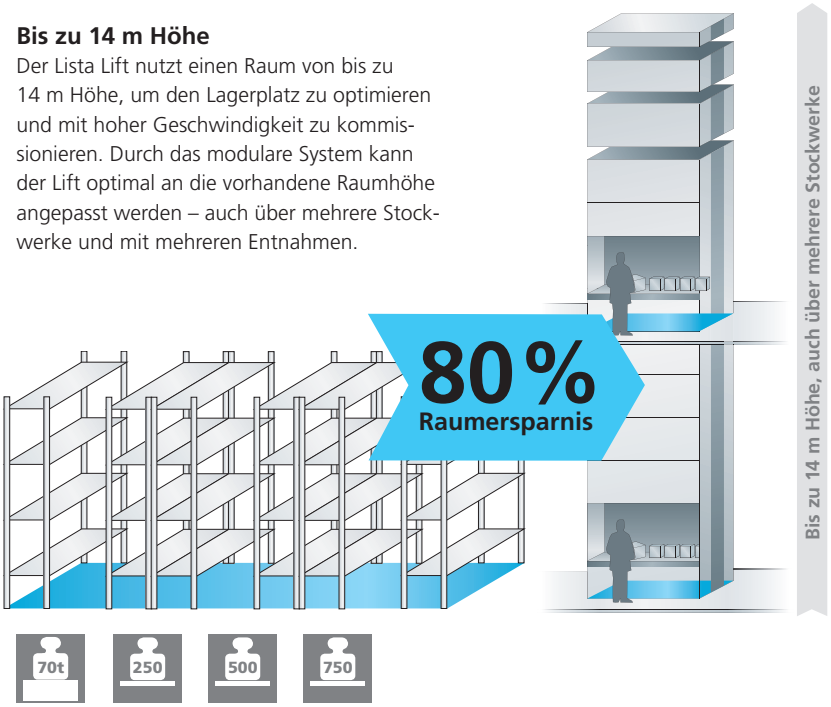

Träger bis 4100 mm und bis 750 kg Tragkraft
Die Vielfalt der Träger ermöglicht optimales Einlagern für jedes Lagergut. Die bis 750 kg belastbaren Träger mit einer Breite von bis zu 4100 mm nehmen die Lagerartikel vom winzigen Kleinteil bis zu schweren Bauelementen auf. Das unterschiedliche Einteilungsmaterial lässt sich den Massen der Ware anpassen und garantiert eine absolut sichere und ökonomische Lagerung.

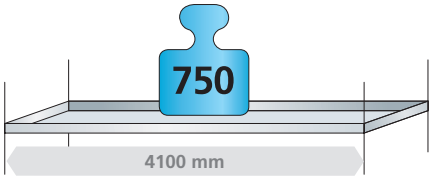

Acht Trägergrössen in vier Breiten (1900, 2500, 3100 und 4100 mm) und zwei Tiefen (654 und 857 mm) mit jeweils 250, 500 oder 750 kg Tragkraft und Wandhöhen von 45 bis 120 mm

Lagerguterkennung und Auflagewinkel im 25 mm-Raster
Ein elektronisches Messsystem ermittelt automatisch die Höhe des Lagerguts und passt die Abstände des Lagerguts optimal an. Durch die speziellen Auflagewinkel im engen 25 mm-Raster werden die unterschiedlichsten Güter äusserst kompakt und wirtschaftlich aufbewahrt.


Höhenvermessung im 25 mm-Raster


Verschleissarme Auflagewinkel

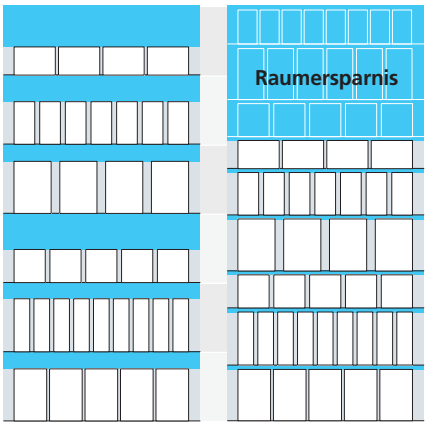

ohne Lagerguterkennung

mit Lagerguterkennung im 25 mm-Raster

Lista Einteilungsmaterial
Durch das flexible Lista Einteilungsmaterial und die verschiedenen Trägergrössen kann nahezu jedes Lagergut übersichtlich und ordentlich gelagert werden.







www.lista.com © 2014

Zeit optimieren
Ein intelligentes System für höchste Effizienz

Optimale Kommissionierzeiten
Durch das Prinzip «Material zum Mitarbeiter» wird das gewünschte Lagergut direkt und schnell beim Bediener abgeliefert, was die Zugriffszeiten und Transportwege auf ein Minimum verkürzt. Die modulare Struktur und die Software ermöglichen es einem einzigen Mitarbeiter mehrere Maschinen in einem Bereich zu bedienen.



Schnelle und ergonomische Entnahme
Die doppelte Entnahme, die als interne oder externe Ausführung erhältlich ist, bietet eine sehr hohe Kommissioniergeschwindigkeit und reduziert Wartezeiten. Während der Bediener Material auf einem Träger aus- oder einlagert, wird bereits der nächste zu bearbeitende Träger in der zweiten Ausschubposition bereitgestellt.



Verschiebbare Bedienkonsole
Die Schiebekonsole bietet optimale Ergonomie und Funktionalität auch bei hoher Kommissionierleistung.



Positionsanzeigen
Die Position des Lagerguts in der Entnahmeöffnung kann mittels LED-Positionsanzeige, grafischer Positionsanzeige oder Laserpointer visualisiert werden.



Kontrollierte externe Entnahmeöffnung
Mehrere Entnahmeebenen erlauben eine hohe Kommissionierleistung bei hoher Arbeitsplatzergonomie und Arbeitssicherheit. Zudem erleichtert sie auch den Einsatz von Handhabungsgeräten zur einfachen Entnahme und Bestückung.

Kosten optimieren
Nachhaltigkeit und Wirtschaftlichkeit

Effiziente Motoren und laufruhiger Antrieb
Die leistungsfähigen und effizienten Motoren garantieren einen niedrigen Energieverbrauch über die gesamte Modellpalette – auch bei den Schwerlast-Modellen. Der Antrieb funktioniert über einen laufruhigen Zahnriemen. Optional bietet der Lista Lift eine hoch effiziente Energierückgewinnung bei der Abwärtsbewegung des Trägers.



Einfache Wartung
Sämtliche elektronischen Bauteile befinden sich in einer leicht zugänglichen Steuerungsschublade unterhalb der Entnahme. Da sich im Geräteinneren links und rechts eine Leiter befindet, wird der Zugang für den Servicetechniker in den oberen Geräteteil erheblich erleichtert.



Return on Investment



- Sichere Arbeitsumgebung und reduzierte Personalkosten
- Durch Einsparung der vorhandenen Grundfläche kann diese anderweitig genutzt werden
- Verbesserte innerbetriebliche Prozesse erhöhen die Produktivität und verringern die Wartezeit
- Automatisch kontrollierte Lagerbestände erlauben schlanke Lagerhaltung

Energiesparende LED-Beleuchtung
Ein wesentlicher Vorteil der LED-Beleuchtung ist die geringe Wärmeentwicklung in Kombination mit einer hohen Lebensdauer. Ausserdem profitiert man von einem niedrigen Stromverbrauch und ausbleibenden Wartungskosten.

© 2014 www.lista.com

Effiziente Lagerverwaltung
Das modulare Lösungskonzept von Lista

Die zuverlässige Software Lista WMS ermöglicht Firmen unterschiedlichster Branchen eine ökonomische Lagerhaltung. Die bedienerfreundliche Software deckt alles ab – von der einfachen Anwendung bis zum komplexen Lagerverwaltungssystem. Die Einbindung in bestehende Informatikumgebungen (SAP, Navision, Baan, etc.) wird mittels modularen Erweiterungsmöglichkeiten bedarfsgerecht realisiert.

Integrationslevel 1

OS

Das Operating-System:
Zugriffsverwaltung und -kontrolle
Maschinensteuerung
(im Standard-Lieferumfang)

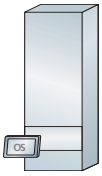



Merkmale

- Zugriff auf alle Funktionen der Maschine
- Übersichtliche Gestaltung und einfache Bedienung mittels Touchscreen-Display
- Differenzierter Zugang für unterschiedliche Nutzergruppen mittels Passwort
- Menü-Assistent zur Behebung eventueller Probleme
- Automatische Wartungsverwaltung
- Pickinglist vom Träger

Integrationslevel 2

OS + WMS

Warehousemanagement-Software:
Umfangreiche, erweiterbare Lagerverwaltung
Maschinensteuerung + Software
an separaten Computern

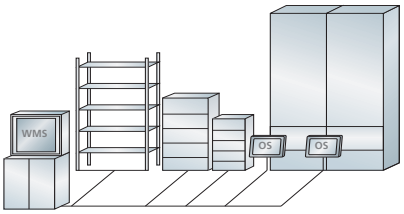

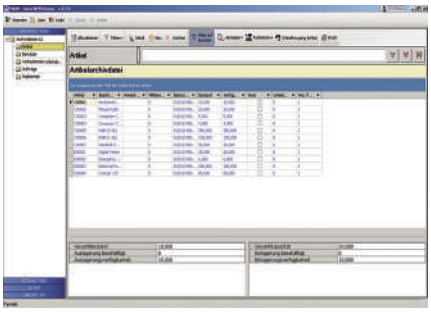

Merkmale

- Verwaltung und Steuerung von ein oder mehreren automatischen oder manuellen Lagern
- Verwaltung von Produktions-Chargen
- Ermittlung der optimalen Fahrwege
- Auswertungen über Bestände und statistische Analysen
- Auftragsvorbereitung, Packlisten
- Verwaltung der Bereiche Wareneingang, Versand, Qualitätskontrolle etc.
- Verwaltung und Kontrolle von Warenbewegungen
- Kontrollierte Entnahme und Bestückung mit lückenloser Rückverfolgbarkeit mittels Protokolldatei

Integrationslevel 3

OS + WMS + ERP

Das Komplettpaket mit ERP-Anbindung
Maschinensteuerung + Software
an separaten Computern + modulare
Integration in Kunden-Informatik-Umgebung
(z.B. SAP, Navision, Baan, etc.)

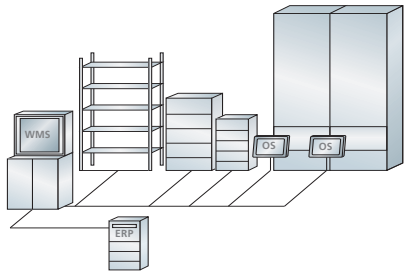



Merkmale

- Vollständige Integration in bestehende Logistikprozesse
- Kompatibel mit allen gängigen ERP-Systemen
- Automatischer Transfer von Aufträgen aus dem ERP-System zum Bediener
- Stapelverarbeitung für höhere Pick-Leistung und schnelle Auftragsbearbeitung
- Unterstützung papierloser Logistikprozesse
- Effizientere Materialflussprozesse

www.lista.com © 2014

Lista WMS Software

Die intelligente, ERP-fähige Lagerverwaltungssoftware

Die Grundlage der Lista WMS Lagerverwaltungssoftware ist die relationale Datenbank Microsoft SQL Server Express 2008. Die Schnittstelle wurde in Microsoft.net Umgebung entwickelt und je nach Produktkonfiguration kann das Programm auf diversen PCs im Netzwerk installiert werden, damit ein vollständiges Multi-Client-Management des Lagers entsteht. Mit der Lista WMS Lagerverwaltungssoftware deckt Lista verschiedenste Kundenbedürfnisse ab. Das Grundmodul ist die WMS-Basic Version, mit welcher die Verwaltung von Artikeldateien und Arbeitsvorgängen wie auch die Benutzerverwaltung abgedeckt wird. Neben den Liftsystemen können mit dem Basic Plus Modul auch die bestehenden manuellen Lagerplätze intelligent verwaltet werden. Die gesamte Verwaltung ist mit dem Advanced Modul über alle gängigen ERP-Systeme steuerbar.

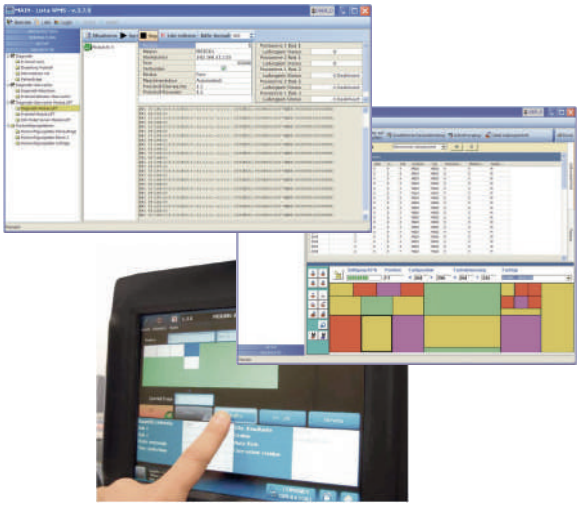

Basic	Basic Plus	Gateway
Advanced	IDOC	
	Advanced Item Management Module	
	Warehouse Shelving Management Module	RF-Module
	Advanced Picking Module	

Vorteile

- Zeitersparnis
- Intuitive Software, die das Kommissionieren und den Umschlag beschleunigt
- Diverse Schnittstellen
- Einfache Bedienung

Lista Service

Mit Lista immer gut beraten



Analyse der Bedürfnisse
Im Kundengespräch werden die individuellen Anforderungen des Kunden ermittelt und die Gegebenheiten vor Ort beurteilt.

Optimierung und Planung
Es werden alle Möglichkeiten der Lageroptimierung ermittelt, welche alle Faktoren, wie Raum, Produkte und System einschliesst. Alle wichtigen Aspekte wie Arbeitssicherheit und Gebäudeplanung fliessen in die Planung mit ein.

Installation und Schulung
Kompetente durch Lista ausgebildete Techniker installieren das System vor Ort und schulen zukünftige Bediener. So ist eine reibungslose Inbetriebnahme garantiert.



After Sales Service
Auch nach der Installation bei Bedarf an Revisionen, Umbauten, Umzügen oder Schulungen vor Ort stehen Ihnen qualifizierte Mitarbeiter jederzeit mit Rat und Tat zur Seite. Die langjährige Erfahrung im Handling von Wartungs- und Supportkonzepten mit 24-stündiger Einsatzgarantie runden das Servicepaket ab.

© 2014 www.lista.com



Sichere Lösungen im ESD
für die Hersteller elektrischer und elektronischer Geräte

ESD (Electro Static Discharge) ist die elektrostatische Entladung von Gegenständen oder Personen durch Kontakte oder durch einen Funken. Dieser wird wegen seiner geringen Energie von Menschen oft nicht bemerkt. Aber auch sehr geringe elektrische Entladungen können bei elektronischen Bauteilen schnell zu Defekten führen. Lista hat langjährige Erfahrungen beim Entwickeln von Arbeitsplätzen mit den neuesten Erkenntnissen über die ESD-Problematik kombiniert und ein vollständiges ESD-Arbeitsplatzprogramm entwickelt: Alle Oberflächen tragen eine von Lista konzipierte Farbbeschichtung, die Ladungen kontrolliert abführt und gefährliche Spannungsspitzen verhindert. ESD-Schutz erhalten Sie bei Lista nur auf Anfrage.



ESD-Schutz
Optimaler Schutz der Bauteile in der Handmontage durch ESD Systemkomponenten.

ESD-Schutzmassnahmen

ESD-Defekte bleiben oft unbemerkt und können im Nachhinein grosse wirtschaftliche Schäden verursachen. Um solchen Problemen vorzubeugen, bietet Lista von der Beratung bis zur Installation eine vollständige ESD-Arbeitsplatz-Planung und -Umsetzung. Dabei gilt:

1. Unvermeidbare Ladung kontrolliert ableiten
2. Aufbau gefährlicher Ladungen verhindern

Um die benötigte Qualität der Arbeitsplatzsystembauteile für den ESD-Einsatz zu garantieren, greift Lista auf ihre langjährige Erfahrung in Anwendung und Produktion zurück.



Vorteile

- Sichere Aufbewahrung teurer elektronischer Komponenten
- Fehlerminimierung und damit Kostenersparnis auf lange Sicht
- Grosses ESD-Produktsortiment für alle Bedürfnisse (Minimal- bis Vollschutz)
- Individuelle Gesamtlösungen, fachmännische Beratung und Schulungsmöglichkeiten aus einer Hand

www.lista.com © 2014

Bei der aufwendigen Produktion werden Material und Farben mit Kohlenstoffpartikeln versetzt, um eine optimale Ableitung elektrischer Spannungen zu gewährleisten.



ESD-Farben

Orange, Hellgrau oder Anthrazit
Lista ESD-Farben sind in drei Ausführungen erhältlich. Sonderfarben sind unbedingt zu vermeiden. Einzig zulässige Ausnahmen sind Grossaufträge und/oder eine 100 %ige Kostenübernahme.



Orange
ca. NCS S 1080-Y40R

Hellgrau
ca. NCS S 2403-Y

Anthrazit
ca. RAL 7016

© 2014 www.lista.com

Stichwort-Verzeichnis

A

Seite

Abdeckplatten ... 66
Ablageboden ... 346
Abrollränder ... 66
Aggregatschränke ... 350
Antirutschmatten ... 740
Arbeitsdrehstühle ... 456
Arbeitsdrehstühle mit Wechselpolster ... 458
Arbeitsplatzsysteme ... 298
Arbeitsplatzverkettung ... 388
Arbeitsstühle ... 454
Aufbauten und Zubehör für Einzelarbeitsplätze ... 402
Aufbauten und Zubehör für Kompaktwerkbänke ... 402
Aufbauten und Zubehör für Systemwerkbänke ... 402
Aufbauten und Zubehör für Werkbänke ... 402
Auffangwannen für Fachbodenregale ... 653
Auffangwannen für Flüssigkeitsschränke ... 521
Aushebesicherung ... 25
Auszug- und Verstellböden ... 40, 48
Auszugböden zu Schubladenregal ... 194
Auszugrahmen für Schwerlastauszugregal ... 671

B

Seite

Barcode-Träger und -Abdeckschild ... 737
Befestigungsmaterial für Werkbankplatten ... 343
Behälterleisten ... 420
Behälterschränke ... 488
Beistellschränke ... 582
Belastungen Werkbankplatten ... 318
Belegungsmuster für NC-Werkzeughalter ... 276
Beleuchtungen ... 418
Belüftungssystem für Garderobenschränke ... 538
Bereitstellregale ... 685
Beschriftungsetiketten ... 744
Beschriftungsreiter und -träger ... 736
Beschriftungssystem ... 742
Bestellhinweise ... 32, 180
Bildschirmaufsatz ... 442
Bodenträger für Vollwandregale ... 611
Bodenverankerung ... 71
Buchholzplatte ... 314
Büroschränke ... 580

C

Seite

Case Studies ... 12
Code Lock ... 24
Computerschränke ... 434

D

Seite

Differenzialauszug ... 22
Doppelsicherung ... 25
Drehbolzenlagerung für Flügeltürschränke ... 468
Drehdruck-Zylinderschloss für Schiebetürschränke ... 495
Drehhocker ... 460
Dynamische Systeme ... 752

E

Seite

Eckschränke ... 168
Einsatzkästen ... 734
Einsatzkästen ableitfähig (ESD) ... 734
Einsatzrahmen für NC-Lagerung ... 280
Einteilungsmaterial ... 704
Einteilungsmaterial und Zubehör zu Schubladenregal ... 242
Einteilungsmaterial-Sets ... 712
Einzelarbeitsplätze ... 376
Einzelschubladenssperre ... 25
Einzelsicherung rechts / links ... 25
Einzelteile für Schubladenschränke ... 66, 134
Einzelteile Quality-Schränke ... 439
Energiekanäle ... 424
Energieleiste ... 426
Energiemodule ... 424
Erfolgsgeschichte ... 4
Ergonomische Arbeitsplatzgestaltung ... 306
Ersatzteile für Schubladenschränke ... 70, 140
ESD ... 758
ESD für Arbeitsstühle ... 458

F

Seite

Fachbodenregale ... 630
Fächerschränke ... 560
Fahrbare Unterbauten ... 698
Farben ... 29, 179
Festrahmen für Schwerlastauszugregal ... 670
Feuerwehrschränke ... 570
Flügeltüren zu Schubladenregal ... 256
Flügeltürschränke ... 466
Flüssigkeitsschränke ... 522
Fräserhalter ... 738

G

Seite

Garderobenschränke ... 538
Gehäuse-Sockel ... 67, 136
Geräteschiene ... 417
Grossraumschrank ... 490
Gruppenarbeitsplätze ... 386

H

Seite

Haltestifte ... 739
Hängeeinsätze NC-Werkzeuglagerung ... 297
Hängemappenauszug für Flügeltürschränke ... 484
Hängeregistratureinsätze ... 741
Hängeschränke ... 504
Hardwareschränke ... 440
Hochschränke ... 584
Höhenverstellung für Einzelarbeitsplätze ... 378

I

Seite

Inbussschlüssel-, Schraubenzieher-, Schiebe-Einsätze ... 738
Innovationen ... 746

K

Seite

Kannenboden für Flüssigkeitsschränke ... 524
Key Lock ... 24
Kompaktwerkbänke ... 358
Kompaktwerkbankuntergestelle ... 366
Konfigurationsanleitung Schubladenregale ... 180
Kontrollarbeitsplätze ... 430
Kragarmregale ... 696
Kundenlösungen ... 12
Kunstharzplatte ... 314

L

Seite

Lagersichtbehälter ... 452
Lagerverwaltung ... 756
LCC – Lista Cabinet Control ... 750
LDC – Lista Drawer Control ... 750
Lilo-Sicherung (Lock-in – Lock-out) ... 25, 661
Lista E-Control ... 751
Lista-Einheiten ... 30
Lista Lift – Dynamische Systeme ... 752
Lista Parts Modules ... 750
Lochplattenhaken ... 450
LPC – Lista Parts Control ... 750
Luftkanäle, Luftabsaugstutzen für Garderobenschränke ... 558
Lupen ... 418

M

Seite

Mass- und Bestellsystem ... 30
Metallbeläge ... 314
Montagelinien ... 388
Montagewagen und -ständer ... 396
Muldenteile und -wände ... 735
Muldenteile und -wände ableitfähig (ESD) ... 735
Multiplexplatte ... 314

N

Seite

NC-Einsatzrahmen mit Rahmenträgerpaar ... 274
NC-Lager und Transportsysteme ... 268
NC-Lagerung im Lista Lift ... 275
NC-Schränke ... 282
NC-Schränke mit Flügeltüren ... 282
NC-Schränke mit Rollladen ... 284
NC-Schubladenlagerung ... 280
NC-Tischständer ... 294
NC-Transportwagen ... 290
NC-Werkzeughalter ... 278
NC-Werkzeuglagerung im Vertikalauszug ... 296
NC-Werkzeugwechselrahmen mit Rahmenträgerpaar ... 274
Nitrilplatte ... 339

www.lista.com © 2014

O

Seite

Organisationsschiene für Fachbodenregale ... 653

P

Seite

Palettenlagerung für Schwerlast-auszugregal ... 660
Palettenregale ... 694
Planschränke ... 588
Plantasche ... 157, 291
Planungsinformationen für Fachbodenregale ... 634
Planungsinformationen für Schwerlastauszugregale ... 662
Planungsinformationen für Vollwandregale ... 598
Planungsinformationen Schubladenregale ... 182, 202
Planungskompetenz ... 11
Plättchenzylinderschloss für Garderobenschränke ... 540
Prismenhalter-Paar ... 739
Produktcodierung ... 27
Produktionsstandorte ... 10
Prüf- und Kontrollarbeitsplätze ... 430
Punch out ... 26

Q

Seite

Quality Schränke ... 438
Quality Stations ... 430

R

Seite

Rahmenträgerpaare NC-Schubladenlagerung ... 280
Regalstützen für Fachbodenregale ... 640
Regalsysteme ... 590
Registratur- und Ablagesysteme für Vollwandregale ... 617
Registraturschränke ... 586
Remote Lock, Remote Lock Mobile ... 24
Rillen-Einsatzpaare ... 736
Rollenträgerpaare ... 68
Rollladen zu Schubladenregal ... 262
Rollladenschränke ... 508
Rückwände zu Schubladenregale ... 188

S

Seite

Säulenrahmen für Vertikalauszüge ... 218
Säulenrahmen zu Schubladenregal ... 186
Säulenrahmen zu Schubladenregal Tiefe 27 E ... 186
Säulenrahmen zu Schubladenregal Tiefe 36 E ... 206
Scharnierlagerung für Flügeltürschränke ... 468
Schaumstoffeinlagen ... 740
Schiebegriff-Zylinderschloss für Rollladenschränke ... 511
Schieberegale ... 622
Schieberegalmodule ... 624
Schiebetüren zu Schubladenregal ... 260
Schiebetürschränke ... 492
Schliessleiste für Rollladenschränke ... 511
Schliesssysteme ... 24
Schliesszunge ... 22
Schlitzteilbleche ... 739
Schlitzwände ... 730
Schrägbodenregale ... 682
Schranksysteme ... 462
Schraubstöcke ... 354
Schraubstockschränke ... 352
Schubladen-Einteilungsmaterial ... 708
Schubladenfront ... 25
Schubladen-Nutzfläche ... 30
Schubladenregale ... 170
Schubladenregal Tiefe 27 E ... 182
Schubladenregal Tiefe 36 E ... 202
Schubladenschränke ... 16
Schubladenschränke Tiefe 27 E ... 34
Schubladenschränke Tiefe 36 E ... 72
Schubladenschränke mit Flügel- oder Schiebetüren ... 142
Schubladenschränke mit Flügel- oder Schiebetüren Tiefe 27 E ... 150
Schubladenschränke mit Flügel- oder Schiebetüren Tiefe 36 E ... 158
Schüttleisten für Vollwandregale ... 611
Schwenkbare Aufbauten für Einzelarbeitsplätze ... 428
Schwerlast-Auszüge zu Schubladenregal ... 217, 237
Schwerlastauszugregale ... 658
Schwerlastschränke ... 526
Schwerlastschränke mit einschwenkbaren Türen ... 528
Sechs-Eck-Werkbänke ... 356
Service ... 749, 757
Shedeinsatz-Paar ... 738
Sicherheits-Drehknopfverschluss für Garderoben ... 540
Sicherheitstreppen zu Schubladenregal ... 264
Sockel ... 67
Software ... 751, 757
Spezialeinbauten für mobile Einrichtungen ... 266
Spezialeinbauten für Schubladenregal ... 266
Stabilisierungselemente für Schubladenregal 27 E ... 188
Stabilisierungselemente für Schubladenregal 36 E ... 208
Standardfarben ... 29
Staplersockel ... 67
Stechmesser ... 740
Steckbleche ... 736
Steckwand-Paare für Hängeregistratur ... 741
Stehhilfen ... 461
Stehpult ... 487
Stoss- und Plattenverbindungen ... 342
Systemwerkbänke ... 370

T

Seite

Teamarbeitsplätze ... 386
Tiefenstreben für Fachbodenregale ... 640
Tischgestelle Einzelarbeitsplätze ... 382
Trennbleche ... 731
Trennwände ... 732
Türen zu Schubladenregal ... 256

U

Seite

Umweltschränke ... 520
Universalböden und Verstellböden zu Schubladenregal ... 190, 196
Universelle Aufbauten ... 402
Unterbauten Werkbänke ... 344
Unterbauten für Quality Stations ... 446
Unterbauwanne Flüssigkeitsschrank ... 524
Unterlage für Schaumstoffeinlagen ... 740
Urphenplatte ... 314

V

Seite

Verkettungskomponenten ... 394
Vernetzung ... 751
Verschlussvorrichtung für Garderobenschränke ... 540
Verstellböden für Vertikalauszugschränke ... 514
Vertikalauszüge zu Schubladenregal ... 220, 230
Vertikalauszugschränke ... 514
Vollauszug ... 22
Vollwandregale ... 594
Vorbauten zu Schubladenregal ... 256, 264

W

Seite

Weitspannregale ... 686
Welleneinsatz ... 739
Werkbänke und Arbeitsplatzsysteme ... 298
Werkbankfüsse ... 344
Werkbankplatten ... 314
Werkbankplatten aus Buche ... 332
Werkbankplatten aus Kunstharz ... 338
Werkbankplatten aus Multiplex ... 328
Werkbankplatten aus Nitril ... 339
Werkbankplatten aus Urphen ... 336
Werkbankschublade ... 348
Werkbankzubehör ... 450

Z

Seite

Zahlenkombinationsschloss für Garderobenschränke ... 550
Zubehör für Behälter- und Grossraumschränke ... 452
Zubehör für Fachbodenregale ... 640
Zubehör für Feuerwehrschränke ... 576
Zubehör für Flügeltürschränke ... 482
Zubehör für Rollladenschränke ... 513
Zubehör für Schieberegale ... 627
Zubehör für Schiebetürschränke ... 502
Zubehör für Schwerlastauszugregale ... 664
Zubehör für Vollwandregale ... 602
Zubehör für Werkbankplatten ... 340
Zubehör für Garderobenschränke ... 554
Zugriffskontrolle auf Fachebene ... 750
Zugriffskontrolle auf Schrankebene ... 750
Zugriffskontrolle auf Schubladenebene ... 750
Zugriffskontrollsysteme ... 748

© 2014 www.lista.com

Artikelnummern-Verzeichnis

Art.-Nr.	Seite
10.754.000	557, 579
11.029.000	550, 552*
11.031.000	551, 553*
11.032.000	550, 552*
11.033.000	550, 552*
11.051.000	551, 553*
11.052.000	557
11.060.000	557
11.065.000	557
11.089.000	557
11.097.000	550, 552*
11.099.000	551, 553*
11.107.000	567, 569
11.118.XXX	563
11.119.XXX	563
11.121.XXX	564
11.122.XXX	562
11.123.XXX	563
11.124.XXX	563
11.126.XXX	564
11.127.XXX	563
11.128.XXX	564
11.129.XXX	564
11.130.XXX	564
11.131.XXX	564
11.132.XXX	565
11.133.XXX	565
11.134.XXX	565
11.352.000	555
11.353.000	555
11.354.000	555
11.357.000	555
11.363.000	555
11.369.000	555
11.378.000	579
11.380.000	579
11.467.XXX	567
11.468.XXX	567
11.469.XXX	567
11.470.XXX	567
11.471.XXX	567
11.472.XXX	567
11.473.XXX	567
11.474.XXX	567
11.475.XXX	567
11.476.XXX	568
11.477.XXX	569
11.478.XXX	569
11.479.XXX	569
11.480.XXX	569
11.481.XXX	569
11.482.XXX	567
11.483.XXX	568, 569
11.484.XXX	569
11.499.000	557, 579
11.500.XXX	564
11.501.XXX	564
11.502.XXX	564
11.503.XXX	564
11.504.XXX	564
11.505.XXX	564
11.506.XXX	563
11.507.XXX	563
11.508.XXX	563
11.509.XXX	563
11.510.XXX	564
11.511.XXX	564
11.512.XXX	562
11.513.XXX	562
11.514.XXX	563
11.515.XXX	563
11.516.XXX	563
11.517.XXX	563
11.518.XXX	564
11.519.XXX	564
11.520.XXX	563
11.521.XXX	563
11.522.XXX	564
11.523.XXX	564
11.524.XXX	565
11.525.XXX	565
11.526.XXX	565
11.527.XXX	565
11.528.XXX	565
11.529.XXX	565
11.571.000	555
11.574.000	555
11.576.000	555
11.580.000	555
12.015.000	730
12.016.000	730
12.017.000	730
12.018.000	730
12.042.000	71, 141*
12.046.000	288, 292*
12.047.000	288, 292*
12.054.000	292, 295*
12.055.000	292, 295*
12.056.XXX	295
12.062.000	278
12.088.000	732
12.089.000	732
12.090.000	732
12.091.000	732
12.121.000	732
12.122.000	732
12.124.000	730
12.125.000	730
12.160.000	255
12.161.000	255
12.162.000	255
12.163.000	255
12.164.000	255
12.175.000	210
12.190.000	221, 231*
12.191.000	221, 231*
12.202.XXX	69
12.203.XXX	138
12.208.XXX	69
12.209.000	69
12.210.XXX	138
12.211.000	138
12.212.XXX	69
12.213.000	69
12.214.XXX	138
12.215.000	138
12.216.XXX	69
12.217.000	69
12.218.XXX	138, 447
12.219.000	138
12.222.000	210
12.223.XXX	69
12.243.000	280, 288
12.244.000	280
12.432.000	297
12.503.000	156
12.504.000	156
12.505.000	157
12.514.000	217
12.515.000	237
12.516.000	217
12.517.000	237
12.519.000	217
12.520.000	237
12.541.XXX	112
12.543.000	166
12.544.000	166
12.546.000	167
12.550.XXX	113
12.584.XXX	155
12.590.000	66
12.591.000	135
12.592.000	66
12.593.000	135
12.594.000	66
12.595.000	135
12.596.000	135
12.597.000	66
12.598.000	135
12.599.000	135
12.600.000	135
12.605.000	69, 138*
12.615.XXX	162
12.616.XXX	154, 162*
12.617.XXX	163
12.623.000	166
12.624.000	156
12.626.000	166
12.627.000	156
12.650.000	279
12.651.000	279
12.652.000	279
12.653.000	279
12.654.000	279
12.655.000	279
12.765.000	297
12.766.000	297
12.767.000	297
12.768.000	297
12.799.000	220, 230*
12.800.000	220, 230*
12.801.000	221, 231*
12.807.000	139
12.832.000	279
12.833.000	279
12.834.000	279
12.835.000	279
12.836.000	279
12.837.000	279
12.838.000	279
12.841.XXX	290
12.842.XXX	290
12.844.XXX	291
12.845.000	291
12.846.000	280, 292
12.847.000	292
12.848.000	280, 292
12.849.000	292
12.850.000	291
12.851.000	297
12.853.000	221, 231*
12.854.000	221, 231*
12.855.000	221, 231*
12.856.000	221, 231*
12.857.000	221, 231*
12.858.000	221, 231*
12.859.000	221, 231*
12.864.XXX	291
12.865.000	291
12.866.000	279
12.867.XXX	291
12.875.000	278
12.877.000	278
12.879.000	278
12.880.000	278
12.884.000	279
12.885.000	279
12.886.000	279
12.887.000	279
12.896.XXX	291
12.897.XXX	291
12.898.000	291
12.899.000	291
12.904.000	280
12.906.000	280
12.907.000	280, 288
12.909.000	280, 288
12.914.000	292, 295*
12.959.XXX	295
12.962.000	221, 231*
12.963.000	221, 231*
12.964.000	221, 231*
12.965.000	221, 231*
12.966.000	221, 231*
12.967.000	221, 231*
12.986.000	221, 231*
12.989.000	209
13.026.000	616, 655
13.034.000	292, 295*
13.047.000	292, 295*
13.058.000	190, 196*
13.106.XXX	95
13.142.000	68, 138
13.143.000	68, 138
13.189.000	221, 231*
13.192.000	221, 231*
13.196.000	220, 230*
13.197.000	220, 230*
13.200.000	220, 230*
13.252.XXX	210
13.253.XXX	210
13.254.XXX	210
13.255.XXX	210
13.256.XXX	210
13.257.XXX	210
13.264.000	188, 209
13.271.000	209
13.278.000	209
13.285.000	189, 210
13.286.000	210
13.287.000	210
13.378.000	188, 209
13.388.XXX	189
13.389.XXX	189
13.390.XXX	189
13.391.XXX	189
13.392.XXX	189
13.393.XXX	189
13.394.000	189, 210
13.552.000	210
13.554.000	210
13.589.000	189, 210
13.742.XXX	139
13.881.000	137
13.887.XXX	139
13.888.XXX	139
13.890.XXX	139
13.892.XXX	139
13.897.000	137
13.900.000	70, 140
13.901.000	70, 140
13.902.000	70, 140
13.903.000	139
13.959.XXX	139
14.134.000	169
14.136.000	169
14.162.000	169
14.163.000	169
14.245.XXX	45
14.247.XXX	45
14.249.XXX	45
14.250.XXX	44
14.252.XXX	44
14.256.XXX	44
14.258.XXX	44
14.281.XXX	85
14.331.XXX	85
14.347.XXX	85
14.350.XXX	82
14.352.XXX	82
14.354.XXX	83
14.355.000	210
14.356.000	210
14.367.XXX	83
14.368.XXX	83
14.371.XXX	83
14.372.XXX	86
14.373.XXX	86
14.374.XXX	86
14.376.000	70, 140
14.397.XXX	86
14.399.XXX	83
14.403.XXX	84
14.404.XXX	83
14.405.XXX	84
14.407.XXX	83
14.408.XXX	94
14.409.XXX	94
14.410.XXX	94
14.411.XXX	94
14.412.XXX	95
14.413.XXX	95
14.414.XXX	95
14.415.XXX	94
14.416.XXX	95
14.417.XXX	94
14.437.XXX	81
14.466.000	139
14.502.XXX	94
14.503.XXX	94
14.504.XXX	94
14.505.XXX	94
14.506.XXX	95
14.507.XXX	95
14.508.XXX	95
14.509.XXX	94
14.510.XXX	94
14.511.XXX	95
14.512.XXX	95
14.513.XXX	112
14.514.XXX	112
14.515.XXX	112
14.516.XXX	112
14.518.XXX	113
14.519.XXX	113
14.667.000	445
14.689.000	445
14.691.000	445
14.692.000	445
14.693.000	445
14.694.000	445
14.695.000	445
14.696.000	445
14.697.000	445
14.843.000	71, 141
14.972.000	280
14.982.000	280
14.988.000	525
14.989.000	525
14.995.000	524
14.996.000	525
14.997.000	525
15.003.XXX	285
15.004.XXX	285
15.009.XXX	81
15.056.000	288
15.059.000	287
15.077.000	440, 441
15.078.000	440, 441
15.079.000	440, 441
15.081.XXX	283, 284
15.091.XXX	283, 284
15.092.000	285
15.314.000	278
15.315.XXX	289
15.318.000	278
15.319.000	278
15.320.000	278
15.328.000	278
15.329.000	279
15.330.000	278
15.336.000	278
15.418.XXX	294
15.419.XXX	293
15.420.XXX	293
15.431.XXX	294
15.432.XXX	294
15.472.XXX	294
15.473.XXX	294
15.525.000	440, 441
15.635.XXX	289
15.636.XXX	289
15.986.000	441
16.758.000	447
16.777.000	438
16.778.000	438
16.779.000	438
16.780.000	438
16.781.000	439
16.782.000	439
16.783.000	439
16.784.XXX	446
16.785.XXX	446
16.786.XXX	446
16.787.XXX	446
16.788.XXX	446
16.789.XXX	446
16.790.XXX	446
16.791.XXX	446
16.817.000	440, 441
16.821.000	441
16.828.000	447
16.829.000	447
16.830.000	447
16.831.000	447
16.832.000	448
16.833.000	448
16.834.000	448
16.835.000	448
16.838.000	445
16.997.000	190, 196*
17.140.000	187, 207
17.141.000	187, 207
17.142.000	187, 207
17.268.000	66
17.269.000	135
17.270.000	66
17.271.000	135
17.310.XXX	438
17.311.XXX	438
17.610.XXX	436
17.611.XXX	436
17.612.XXX	436
17.613.XXX	436
17.614.XXX	436
17.615.XXX	436
17.616.XXX	436
17.617.XXX	436
17.618.XXX	436
17.619.XXX	436
17.620.XXX	435
17.621.XXX	435
17.622.XXX	435
17.623.XXX	435
17.624.XXX	435
17.625.XXX	435
17.626.XXX	435
17.627.XXX	435
17.628.XXX	435
17.629.XXX	435
17.630.XXX	435
17.631.XXX	435
17.632.XXX	435
17.633.XXX	435
17.634.XXX	435
17.635.XXX	435
17.636.XXX	435
17.637.XXX	435
17.638.XXX	435
17.639.XXX	435
17.640.XXX	436
17.641.XXX	436
17.642.XXX	436
17.643.XXX	436
17.644.XXX	436
17.645.XXX	436
17.646.XXX	436
17.647.XXX	436
17.648.XXX	436
17.649.XXX	436
17.840.XXX	440
17.841.XXX	440
17.842.XXX	440
17.843.XXX	440
17.844.XXX	441
17.845.XXX	441
17.847.XXX	441
17.860.XXX	442
17.861.XXX	442
18.205.XXX	95
18.272.XXX	260
18.273.XXX	260
18.274.XXX	260
18.277.XXX	260
18.278.XXX	260
18.279.XXX	260
18.282.XXX	260
18.283.XXX	260
18.284.XXX	260
18.287.XXX	260
18.288.XXX	260
18.289.XXX	260
18.292.XXX	260
18.293.XXX	260
18.294.XXX	260
18.297.XXX	261
18.298.XXX	261
18.299.XXX	261
18.302.XXX	261
18.303.XXX	261
18.304.XXX	261
18.307.XXX	261
18.308.XXX	261
18.309.XXX	261
18.312.XXX	261
18.313.XXX	261
18.314.XXX	261
18.317.XXX	261
18.318.XXX	261
18.319.XXX	261
18.322.XXX	261
18.323.XXX	261
18.324.XXX	261
18.349.XXX	294
18.350.XXX	294
18.352.XXX	294
18.353.XXX	294
18.364.XXX	293
18.365.XXX	293
18.367.XXX	293
18.368.XXX	293
18.369.XXX	293
18.370.XXX	293
18.372.XXX	293
18.373.XXX	293
18.394.XXX	289
18.395.XXX	289
18.777.000	70, 140
18.778.000	70, 140
18.779.000	70, 140
18.780.000	70, 140
18.781.000	70, 140
18.782.000	70, 140
18.783.000	70, 140
18.784.000	745
18.785.000	745
18.786.000	745
18.787.000	745
18.789.000	70, 140
18.926.000	745
18.927.000	745
18.929.000	745
18.930.000	745
18.931.000	745
18.932.000	745
19.000.000	70, 140
19.030.000	745
19.031.000	745
19.032.000	745
19.200.000	215, 225*
19.201.000	215, 225*
19.202.000	215, 225*
19.203.000	215, 225*
19.204.000	215, 225*
19.205.000	215, 225*
19.206.000	215, 225*
19.207.000	215, 225*
19.208.000	215, 225*
19.209.000	215, 225*
19.210.000	215, 225*
19.211.000	215, 225*
19.212.000	215, 225*
19.213.000	215, 225*
19.214.000	215, 225*
19.215.000	215, 225*
19.216.000	215, 225*
19.217.000	215, 225*
19.218.000	215, 225*
19.219.000	215, 225*
19.220.000	193, 199
19.221.000	193, 199
19.222.000	193, 199
19.223.000	193, 199
19.224.000	193, 199
19.225.000	193, 199
19.226.000	193, 199
19.227.000	193, 199
19.228.000	193, 199
19.229.000	193, 199
19.230.000	193, 199
19.231.000	193, 199
19.232.000	193, 199
19.233.000	193, 199
19.234.000	193, 199
19.235.000	193, 199
19.236.000	193, 199
19.237.000	193, 199
19.238.000	193, 199
19.239.000	193, 199
19.245.000	192, 198
19.246.000	192, 198
19.247.000	193, 199
19.248.000	192, 198
19.249.000	192, 198
19.250.000	192, 198
19.251.000	193, 199
19.252.000	192, 198
19.253.000	192, 198
19.254.000	192, 198
19.255.000	193, 199
19.256.000	193, 199
19.257.000	214, 224*
19.258.000	214, 224*
19.259.000	215, 225*
19.260.000	214, 224*
19.261.000	214, 224*
19.262.000	214, 224*
19.263.000	215, 225*
19.264.000	214, 224*
19.265.000	214, 224*
19.266.000	214, 224*
19.267.000	215, 225*
19.268.000	215, 225*
20.000.XXX	584
20.001.XXX	584
20.002.XXX	584
20.003.XXX	584
20.005.XXX	584
20.006.XXX	584
20.017.000	585
20.020.XXX	584
20.040.000	38, 39*
20.128.000	614, 628
20.129.000	614, 628
20.130.000	614, 628
20.131.000	614, 628
20.132.000	614, 628
20.133.000	614, 628
20.134.000	614, 628
20.135.000	614, 628
20.149.000	585
20.150.000	585
20.151.000	585
20.152.000	585
20.196.000	585
20.197.000	585
20.198.000	585
20.199.000	585
20.203.000	583
20.204.000	583
20.355.XXX	584
20.356.XXX	584
20.563.000	585
20.574.000	585
20.575.000	585
20.576.000	585
20.577.000	585
20.599.000	583
20.922.000	584
20.923.000	584
28.144.000	587
28.145.000	587
28.146.000	586, 587
28.147.000	586, 587
28.200.XXX	586
28.205.XXX	586
28.211.XXX	586
28.251.XXX	587
28.256.XXX	587
28.270.000	587
28.272.XXX	587
28.274.XXX	587
28.279.XXX	587
28.285.XXX	587
29.008.XXX	588
29.009.XXX	588
29.010.XXX	588
29.011.XXX	588
29.012.XXX	588
29.013.XXX	588
29.056.XXX	589
29.057.XXX	589
29.058.XXX	589
29.059.XXX	589
29.060.XXX	589
29.061.XXX	589
29.065.000	588
29.066.000	588
29.116.XXX	589
29.117.XXX	589
30.468.XXX	587
30.818.000	587
30.819.000	587
31.769.000	587
31.770.000	587
32.350.000	617
32.361.000	617
32.369.000	617
32.402.000	618
32.411.000	618
32.420.000	618
32.424.000	619
32.433.000	619
32.442.000	619
32.517.000	618
32.526.000	618
32.535.000	618
32.559.000	618
32.568.000	618
32.578.000	618
32.581.000	619
32.590.000	619
32.599.000	619
32.713.000	617
32.718.000	617
32.723.000	617
33.342.XXX	582
33.344.XXX	582
33.348.XXX	583
33.350.XXX	583
33.354.XXX	582
33.356.XXX	582
33.360.XXX	583
33.366.XXX	582
33.368.XXX	582
34.005.000	582
34.007.000	582
34.008.000	583
34.009.000	583
35.100.000	617
35.101.000	617
35.102.000	617
35.103.000	617
35.104.000	617
35.105.000	617
35.109.000	617
35.110.000	617
35.111.000	617
35.112.000	617
35.113.000	617
35.114.000	617
35.124.000	618
35.125.000	618
35.126.000	618
35.127.000	618
35.128.000	618
35.129.000	618
35.130.000	619
35.131.000	619
35.132.000	619
35.133.000	619
35.134.000	619
35.135.000	619
35.137.000	618
35.138.000	618
35.139.000	618
35.140.000	618
35.141.000	618
35.142.000	618
35.143.000	618
35.144.000	618
35.145.000	618
35.146.000	618
35.147.000	618
35.148.000	618
35.149.000	619
35.150.000	619
35.151.000	619
35.152.000	619
35.153.000	619
35.154.000	619
39.006.000	351
39.007.000	351
39.008.000	351
39.010.000	351
39.015.000	334
39.017.000	334
39.018.000	335
39.019.000	335
39.020.000	334
39.021.000	342
39.023.XXX	337
39.025.XXX	337
39.026.XXX	337
39.027.XXX	337
39.030.000	342
39.031.000	340
39.032.000	340
39.035.000	330
39.037.000	330
39.039.000	331
39.052.000	338
39.073.000	343
39.074.000	343
39.075.000	334
39.076.000	338
39.082.000	338
39.083.000	338
39.084.000	338
39.085.000	338
39.086.000	338
39.134.000	338
39.135.000	338
39.152.000	340
39.160.000	343, 348*
39.161.000	343, 348*
39.204.000	342
39.206.000	342
39.208.000	341
39.214.000	341
39.236.000	346, 347
39.240.000	347, 383
39.269.000	346
39.290.000	354
39.291.000	354
39.292.000	354
39.293.000	355
39.294.000	355
39.297.000	355
39.298.000	340
39.320.000	342
39.321.000	342
39.326.000	343
39.327.000	343
39.329.000	334
39.331.000	334
39.332.000	335
39.333.000	335
39.344.000	330
39.406.000	354
39.407.000	354
39.410.000	354
39.603.XXX	337
39.605.XXX	337
39.606.XXX	337
39.607.XXX	337
39.699.XXX	345
39.701.XXX	345
39.702.XXX	345
39.703.XXX	345
39.705.XXX	345
39.706.XXX	345
39.719.XXX	326
39.721.XXX	326
39.767.000	330
39.768.000	330
39.769.000	331
39.770.XXX	344
39.771.XXX	344
39.839.000	354
39.841.000	354
39.842.000	355
39.843.000	355
39.879.000	330
39.880.000	330
39.881.000	338
39.952.000	339
39.956.000	339
39.957.000	337
39.965.XXX	344
39.966.XXX	344
39.972.XXX	344
39.973.XXX	344
39.974.XXX	344
39.983.000	354
39.984.000	354
39.985.000	354
40.001.000	335
40.003.000	335
40.004.000	335
40.005.000	335
40.013.000	335
40.015.000	335
40.016.000	335
40.017.000	335
40.025.000	331
40.027.000	331
40.028.000	331
40.035.000	331
40.037.000	331
40.038.000	331
40.045.000	331
40.047.000	331
40.048.000	331
40.055.000	331
40.057.000	331
40.058.000	331
40.066.XXX	337
40.068.XXX	337
40.069.XXX	337
40.070.XXX	337
40.078.XXX	337
40.080.XXX	337
40.081.XXX	337
40.082.XXX	337
40.096.000	353
40.097.000	353
40.098.000	353
40.099.000	353
40.100.000	353
40.101.000	353
40.165.000	342
40.166.000	342
40.185.000	330
40.187.000	330
40.188.000	331
40.195.000	330
40.197.000	330
40.198.000	331
40.833.XXX	345
40.900.XXX	345
40.904.000	353
40.910.000	355
40.911.000	355
40.934.XXX	324
40.936.XXX	324
40.961.XXX	324
40.963.XXX	324
40.970.XXX	326
40.972.XXX	326
41.426.XXX	373
41.430.XXX	373
41.438.XXX	373
41.446.XXX	373
41.448.XXX	374
41.456.XXX	374
41.468.000	375
41.469.000	375
41.471.000	375
41.472.000	375
41.473.000	375
41.474.000	375
41.475.000	375
41.476.000	375
41.477.000	375
41.478.000	375
41.479.000	375
41.504.XXX	372
41.506.XXX	372
41.514.XXX	372
41.721.XXX	374
41.722.XXX	374
41.769.XXX	372
41.995.000	330
41.997.000	340
41.999.000	340
42.769.000	255
42.850.000	330
42.851.000	330
42.852.000	330
42.853.000	330
42.854.000	330
42.855.000	330
42.856.000	330
42.857.000	330
42.858.000	331
42.859.000	331
42.860.000	331
42.861.000	331
42.874.000	330
42.875.000	330
42.876.000	330
42.877.000	330
42.878.000	330
42.879.000	330
42.880.000	330
42.881.000	330
42.882.000	331
42.883.000	331
42.884.000	331
42.885.000	331
42.898.000	330
42.899.000	330
42.900.000	330
42.901.000	330
42.902.000	330
42.903.000	330
42.904.000	330
42.905.000	330
42.906.000	331
42.907.000	331
42.908.000	331

* und weitere Seiten

www.lista.com © 2014

Art.-Nr.	Seite
42.909.000	331
42.910.000	331
42.911.000	331
42.912.000	331
42.913.000	331
42.914.000	330
42.915.000	330
42.916.000	331
42.917.000	331
42.918.000	330
42.919.000	330
42.920.000	331
42.921.000	331
42.922.000	339
42.923.000	339
42.924.000	339
42.925.000	339
42.926.000	339
42.927.000	339
42.928.000	339
42.929.000	339
42.930.000	339
42.931.000	339
42.932.000	339
42.933.000	339
42.934.000	339
42.935.000	339
42.936.000	339
42.937.000	339
43.007.000	453
43.008.000	453
43.009.000	453
43.010.000	453
43.011.000	453
43.012.000	453
43.013.000	453
43.014.000	453
43.015.000	453
43.016.000	453
43.017.000	453
43.018.000	453
43.037.000	609
43.038.000	609, 627
43.039.000	604
43.050.XXX	602
43.051.XXX	602
43.052.XXX	602
43.054.XXX	602
43.055.XXX	602
43.056.XXX	602
43.058.XXX	602
43.059.XXX	602
43.060.XXX	602
43.062.XXX	602
43.063.XXX	602
43.064.XXX	602
43.066.XXX	602
43.067.XXX	602
43.068.XXX	602
43.075.XXX	604
43.076.XXX	604
43.077.XXX	604
43.088.XXX	604
43.089.XXX	604
43.090.XXX	604
43.099.000	606
43.101.XXX	344
43.111.XXX	344
43.176.XXX	344
43.179.XXX	344
43.186.XXX	344
43.187.XXX	609
43.188.XXX	609
43.189.XXX	609
43.190.XXX	609, 627
43.191.XXX	609
43.192.XXX	609
43.193.XXX	609
43.194.XXX	609
43.195.XXX	609
43.196.XXX	609
43.199.XXX	609
43.200.XXX	609
43.231.XXX	344
43.233.XXX	345
43.236.XXX	345
43.241.XXX	345
43.242.XXX	345
43.244.000	608, 627
43.245.000	608
43.247.000	346
43.248.000	346
43.258.000	346
43.259.000	346
43.266.000	347
43.267.000	347
43.271.000	347
43.272.000	347
43.273.000	347
43.277.XXX	609
43.278.XXX	609, 627
43.279.XXX	609
43.280.XXX	609
43.281.XXX	609
43.282.XXX	609
43.283.XXX	609
43.284.XXX	609
43.285.XXX	609
43.286.XXX	609
43.334.000	610
43.335.000	610
43.339.000	611
43.340.000	611
43.341.000	611
43.342.000	611
43.343.000	611
43.400.000	340
43.401.XXX	344
43.402.XXX	344
43.403.XXX	344
43.404.XXX	344
43.405.000	346
43.406.000	346
43.407.000	346
43.408.000	346
43.409.000	346
43.410.000	346
43.411.000	346
43.431.000	346
43.432.000	347
43.440.XXX	348
43.441.XXX	352
43.442.XXX	352
43.443.XXX	352
43.537.000	665
43.653.000	453
43.654.000	453
44.043.000	341
44.044.000	341
44.045.000	341
44.046.000	341
44.047.000	341
44.054.000	423
44.055.000	423
44.056.000	423
44.057.000	423
44.059.000	355
44.060.000	355
44.065.000	354
44.066.000	355
44.067.000	355
44.131.000	355
44.132.000	355
44.133.000	355
44.345.000	450
44.532.000	603
44.533.000	603
44.534.000	603
44.769.XXX	611, 627
45.008.XXX	671
45.009.XXX	671
45.163.XXX	621
45.164.XXX	621
45.165.XXX	621
45.166.XXX	621
45.167.XXX	621
45.168.XXX	621
45.169.XXX	621
45.170.XXX	621
45.171.XXX	621
45.219.XXX	677
45.220.XXX	677
45.221.XXX	677
45.222.XXX	677
45.223.XXX	677
45.224.XXX	677
45.225.XXX	677
45.226.XXX	677
45.227.XXX	677
45.250.XXX	673
45.251.XXX	673
45.252.000	675
45.253.000	675
45.270.000	450
45.271.000	450
45.272.000	450
45.273.000	450
45.274.000	450
45.275.000	450
45.276.000	450
45.277.000	451
45.278.000	451
45.279.000	451
45.280.000	451
45.281.000	451
45.282.000	451
45.283.000	451
45.284.000	451
45.285.000	451
45.286.000	451
45.287.000	451
45.288.000	451
45.289.000	451
45.290.000	451
45.291.000	451
45.292.000	451
45.293.000	451
45.294.000	451
45.295.000	451
45.296.000	451
45.297.000	451
45.298.000	451
45.299.000	451
45.300.000	451
45.301.000	450
45.302.000	450
45.303.000	450
45.445.XXX	620
45.446.XXX	620
45.449.XXX	620
45.450.XXX	620
45.453.XXX	620
45.454.XXX	620
45.456.XXX	621
45.457.XXX	621
45.458.XXX	621
45.459.XXX	621
45.460.XXX	621
45.461.XXX	621
45.462.XXX	621
45.463.XXX	621
45.464.XXX	621
45.474.XXX	676
45.475.XXX	676
45.476.XXX	676
45.477.XXX	676
45.478.XXX	676
45.479.XXX	676
45.480.XXX	676
45.481.XXX	676
45.482.XXX	676
45.483.XXX	621
45.484.XXX	621
45.485.XXX	621
45.486.XXX	620
45.487.XXX	620
45.488.XXX	620
45.495.XXX	677
45.496.XXX	677
45.497.XXX	677
46.000.XXX	608
46.001.XXX	608
46.002.XXX	608
46.003.XXX	610
46.004.XXX	610
46.005.XXX	610
46.006.XXX	608, 627
46.007.XXX	608
46.008.XXX	608
46.009.XXX	610
46.010.XXX	610
46.011.XXX	610
46.016.XXX	604
46.017.XXX	604
46.018.XXX	604
46.019.XXX	604
46.020.XXX	604
46.021.XXX	604
46.022.XXX	604
46.023.000	606
46.024.000	606
46.036.XXX	611, 627
46.039.XXX	611
46.042.XXX	604
46.043.XXX	608
46.044.XXX	610
46.045.XXX	608
46.046.XXX	610
46.049.XXX	604
46.051.XXX	604
46.053.XXX	604
46.055.XXX	604
46.087.XXX	608
46.088.XXX	608, 627
46.089.XXX	608
46.090.XXX	608
46.091.XXX	608
46.092.XXX	610
46.093.XXX	610
46.094.XXX	610
46.095.XXX	610
46.096.XXX	610
46.097.XXX	608
46.098.XXX	610
46.101.XXX	608
46.102.XXX	608
46.105.XXX	610
46.106.XXX	610
46.135.XXX	608
46.136.XXX	610
46.137.XXX	608
46.138.XXX	608
46.139.XXX	608
46.140.XXX	608
46.141.XXX	608
46.142.XXX	610
46.143.XXX	610
46.144.XXX	610
46.145.XXX	610
46.146.XXX	610
46.239.000	68, 138
46.240.000	68, 138
46.241.000	68, 138
46.242.000	68, 138
46.246.000	292, 295*
46.255.000	68
46.256.000	138
48.060.XXX	603
48.061.XXX	603
48.062.XXX	603
48.063.XXX	603
48.064.XXX	603
48.065.XXX	603
48.066.XXX	603
48.067.XXX	603
48.068.XXX	603
48.069.XXX	603
48.070.XXX	603
48.071.XXX	603
48.072.XXX	603
48.073.XXX	603
48.074.XXX	603
48.311.XXX	626
48.313.XXX	626
48.314.XXX	626
48.315.XXX	626
48.317.XXX	626
48.318.XXX	626
48.319.XXX	626
48.321.XXX	626
48.322.XXX	626
48.323.XXX	626
48.325.XXX	626
48.326.XXX	626
48.327.XXX	625
48.329.XXX	625
48.330.XXX	625
48.331.XXX	625
48.333.XXX	625
48.334.XXX	625
48.335.XXX	625
48.337.XXX	625
48.338.XXX	625
48.339.XXX	625
48.341.XXX	625
48.342.XXX	625
48.398.000	629
48.410.000	629
48.411.000	629
48.416.000	629
48.417.000	629
49.055.000	283
49.060.000	154, 162*
49.061.000	154, 162*
49.062.000	154, 162*
49.063.000	154, 162*
49.064.000	154, 162*
49.065.000	154, 162*
49.066.000	154, 162*
49.067.000	154, 162*
49.068.000	154, 162*
49.070.000	154, 162*
49.090.000	262, 263
49.091.000	262, 679
49.092.000	262, 679
49.093.000	262, 679
49.094.000	262, 679
49.095.000	262, 679
49.096.000	262, 679
49.097.000	262, 263
49.098.000	262, 263
53.800.000	647
53.801.000	647
53.802.000	647
53.803.000	647
53.804.000	647
53.805.000	647
53.806.000	647
53.807.000	647
53.808.XXX	647
53.809.XXX	647
53.810.XXX	647
53.811.XXX	647
53.812.XXX	647
53.813.XXX	647
53.814.XXX	647
53.815.XXX	647
53.816.XXX	653
53.817.XXX	653
53.818.XXX	653
53.819.XXX	653
53.820.XXX	653
53.821.XXX	653
53.822.XXX	653
53.823.000	611, 653
53.824.000	611, 653
53.825.000	611, 653
53.826.000	611, 653
53.827.000	653
53.828.000	611
53.830.XXX	654
53.831.XXX	654
53.832.XXX	654
53.833.000	654
53.834.XXX	654
53.835.XXX	654
53.836.XXX	654
53.837.XXX	654
53.838.000	654
53.839.XXX	654
53.840.000	654
53.841.000	654
53.842.000	654
53.843.000	654
53.844.000	654
53.845.000	654
53.850.XXX	605
53.851.XXX	605
53.852.XXX	605
53.853.XXX	605
53.854.XXX	605
53.855.XXX	605
53.856.XXX	605
53.857.XXX	605
53.858.XXX	605
53.859.XXX	605
53.860.XXX	605
53.861.XXX	605
53.862.XXX	605
53.863.XXX	605
53.864.XXX	605
53.865.XXX	605
53.866.XXX	605
53.867.XXX	605
53.868.XXX	606
53.869.XXX	606
53.870.XXX	606
53.871.XXX	606
53.872.XXX	606
53.873.XXX	606
53.874.XXX	606
53.875.XXX	606
53.876.XXX	606
53.877.XXX	606
53.878.XXX	606
53.879.XXX	606
53.880.XXX	606
53.881.XXX	606
53.882.XXX	606
53.883.XXX	607
53.884.XXX	607
53.885.XXX	607
53.886.XXX	607
53.887.XXX	607
53.888.XXX	607
53.889.XXX	607
53.890.XXX	607
53.891.XXX	607
53.892.XXX	607
53.893.XXX	607
53.894.XXX	607
53.895.XXX	607
53.896.XXX	607
53.897.XXX	607
53.898.XXX	615
53.899.XXX	615
53.900.XXX	615
53.901.XXX	615
53.902.XXX	615
53.903.XXX	615
53.904.XXX	615
53.905.XXX	615
53.906.XXX	615
53.907.XXX	615
53.908.XXX	615
53.909.XXX	615
53.910.XXX	615
53.911.XXX	615
53.912.XXX	615
53.913.XXX	615
53.914.XXX	615
53.915.XXX	615
53.916.000	615, 654
55.120.000	649
55.121.XXX	649
55.122.000	649
55.123.XXX	649
55.124.000	650
55.125.XXX	650
55.126.000	650
55.127.XXX	650
55.128.XXX	642
55.129.XXX	642
55.130.XXX	642
55.131.XXX	642
55.132.XXX	642
55.133.XXX	642
55.134.000	646
55.135.XXX	646
55.136.000	646
55.137.XXX	646
55.138.000	646
55.139.XXX	646
55.140.000	646
55.141.XXX	646
55.142.000	646
55.143.XXX	646
55.144.000	646
55.145.XXX	646
55.146.000	652
55.147.000	652
55.150.000	644
55.151.XXX	644
55.152.000	644
55.153.XXX	644
55.154.000	644
55.155.XXX	644
55.156.000	644
55.157.XXX	644
55.158.000	644
55.159.XXX	644
55.160.000	644
55.161.XXX	644
55.172.XXX	616, 655
55.173.XXX	616, 655
55.174.XXX	616, 655
55.175.000	641
55.176.000	641
55.177.000	641
55.180.000	649
55.181.XXX	649
55.182.000	649
55.183.XXX	649
55.184.000	649
55.185.XXX	649
55.186.000	649
55.187.XXX	649
55.188.000	649
55.189.XXX	649
55.190.000	649
55.191.XXX	649
55.192.000	649
55.193.XXX	649
55.194.000	649
55.195.XXX	649
55.196.000	649
55.197.XXX	649
55.198.000	649
55.199.XXX	649
55.200.000	650
55.201.XXX	650
55.202.000	650
55.203.XXX	650
55.204.000	650
55.205.XXX	650
55.206.000	650
55.207.XXX	650
55.208.000	650
55.209.XXX	650
55.210.000	650
55.211.XXX	650
55.212.000	650
55.213.XXX	650
55.214.000	650
55.215.XXX	650
55.216.000	650
55.217.XXX	650
55.218.000	650
55.219.XXX	650
55.224.000	646
55.225.XXX	646
55.226.000	641
55.232.000	644
55.233.XXX	644
55.234.000	644
55.235.XXX	644
55.236.000	644
55.237.XXX	644
55.238.000	644
55.239.XXX	644
55.244.000	644
55.245.XXX	644
55.246.000	644
55.247.XXX	644
55.248.000	644
55.249.XXX	644
55.250.000	644
55.251.XXX	644
55.256.000	644
55.257.XXX	644
55.262.000	644
55.263.XXX	644
55.268.000	644
55.269.XXX	644
55.270.000	644
55.271.XXX	644
55.272.000	644
55.273.XXX	644
55.274.000	644
55.275.XXX	644
55.276.000	640
55.277.000	640
55.278.000	640
55.279.000	640
55.280.000	640
55.282.000	640
55.283.XXX	640
55.284.000	640
55.285.XXX	640
55.286.000	640
55.287.XXX	640
55.288.000	640
55.289.XXX	640
55.300.XXX	642
55.301.XXX	642
55.302.XXX	642
55.303.XXX	642
55.306.XXX	642
55.307.XXX	642
55.308.XXX	642
55.309.XXX	642
55.312.XXX	642
55.315.XXX	642
55.318.XXX	642
55.319.XXX	642
55.320.XXX	642
55.321.XXX	642
55.326.000	646
55.327.XXX	646
55.328.000	641
55.330.000	641
55.332.000	652
55.333.000	652
55.334.000	652
55.335.000	652
55.336.000	652
55.337.000	652
55.338.000	652
55.339.000	652
55.340.000	652
55.341.000	652
55.342.000	652
55.343.000	652
55.344.000	652
55.345.000	652
55.346.000	652
55.347.000	652
55.348.000	652
55.349.000	652
55.350.000	652
55.351.000	652
55.352.000	652
55.353.000	652
55.354.000	652
55.356.000	649
55.357.XXX	649
55.358.000	649
55.359.XXX	649
55.360.000	652
55.361.XXX	652
55.362.000	652
55.363.XXX	652
55.375.000	651
55.376.000	651
55.377.000	651
55.378.000	651
55.379.000	651
55.380.000	651
55.381.000	651
55.383.000	641
55.384.000	648
55.385.000	648
55.386.000	648
55.387.000	648
55.388.000	648
55.389.000	648
55.390.000	648
55.391.000	648
55.392.000	643
55.393.000	643
55.394.000	643
55.395.000	643
55.396.000	643
55.397.000	643
55.398.000	643
55.399.000	643
55.400.000	643
55.401.000	643
55.402.000	643
55.403.000	643
55.404.000	643
55.405.000	643
55.406.000	643
55.407.000	643
55.408.000	643
55.409.000	643
55.410.000	643
55.411.000	643
55.412.000	645
55.413.000	645
55.414.000	645
55.415.000	645
55.416.000	645
55.417.000	645
55.418.000	645
55.419.000	645
55.420.000	645
55.421.000	645
55.422.000	645
55.423.000	645
55.424.000	645
55.425.000	645
55.426.000	645
55.427.000	645
55.428.000	645
55.429.000	645
55.430.000	645
55.431.000	645
55.438.000	155, 164*
55.439.000	155, 164*
55.440.000	155, 164*
55.465.000	155, 164*
55.466.000	155, 164*
55.467.000	155, 164*
55.468.000	155, 164*
55.469.000	155, 164*
55.470.000	155, 164*
55.730.XXX	656
55.731.XXX	656
55.732.XXX	656
55.736.XXX	656
55.757.XXX	656
55.758.XXX	656
55.759.XXX	656
55.761.XXX	656
55.762.XXX	656
55.763.XXX	656
55.765.XXX	657
55.766.XXX	657
55.767.XXX	657
55.768.XXX	657
55.769.XXX	657
55.770.XXX	657
55.771.XXX	656
55.772.XXX	656
55.773.XXX	657
55.774.XXX	657
55.775.XXX	657
55.776.XXX	657
55.777.XXX	657
55.778.XXX	657
55.779.XXX	657
55.780.XXX	657
55.781.XXX	657
55.984.000	369
55.989.000	369
55.990.000	369
55.994.000	369
55.995.000	369
55.996.000	369
56.160.000	369
56.161.000	369
56.163.000	369
56.164.000	369
56.170.000	369
56.171.000	369
56.172.000	369
56.173.000	369
56.174.000	369
56.175.000	369
56.176.000	369
56.177.000	369
56.178.000	369
56.183.000	369
56.184.000	369
57.050.XXX	507
57.051.XXX	507
57.052.XXX	507
57.053.XXX	507
57.054.XXX	507
57.055.XXX	507
57.056.XXX	507
57.057.XXX	507
57.087.XXX	507
57.088.XXX	507
57.089.XXX	507
57.090.XXX	507
57.104.000	484
57.107.XXX	477
57.118.XXX	477
57.602.XXX	478
57.612.XXX	489
57.613.XXX	521
57.614.XXX	479
57.618.XXX	481, 489
57.619.XXX	481, 521
57.620.XXX	481
57.630.XXX	481
57.631.XXX	481
57.632.XXX	499
57.633.XXX	499
57.634.XXX	499
57.635.XXX	499
57.640.XXX	501
57.641.XXX	501
57.642.XXX	501
57.643.XXX	501
57.644.XXX	499
57.645.XXX	499
57.646.XXX	499
57.650.XXX	501
57.651.XXX	501
57.652.XXX	501
57.653.XXX	499
57.654.XXX	499
57.655.XXX	499
57.659.XXX	501
57.660.XXX	501
57.661.XXX	501
57.662.XXX	499
57.663.XXX	499
57.664.XXX	499
57.668.XXX	501
57.669.XXX	501
57.670.XXX	501
57.671.XXX	512
57.684.XXX	489
57.686.XXX	489
58.023.XXX	499
58.025.XXX	501
58.026.XXX	499
58.028.XXX	501
58.029.XXX	499
58.031.XXX	501
58.032.XXX	499
58.034.XXX	501
58.043.000	479
58.044.000	479
58.045.000	479
58.061.000	484
58.099.000	482, 502
58.100.000	482
58.101.000	482
58.102.000	482, 502
58.103.000	482, 502
58.104.000	482, 502
58.105.000	482, 502
58.106.000	482, 502
58.107.000	482, 502
58.108.000	482, 502*
58.109.000	482, 502
58.110.000	482, 502
58.111.000	482, 502
58.113.000	483, 503*
58.115.000	483, 503*
58.144.000	483, 503
58.145.000	483, 503
58.146.000	483, 503*
58.162.000	483, 503
58.163.000	483, 503
58.165.000	503
58.167.000	483, 503
58.168.000	483, 503
58.170.000	503
58.171.000	503
58.173.000	503
58.192.000	503
58.280.XXX	469
58.283.XXX	469
58.401.XXX	510
58.402.XXX	510
58.403.XXX	511
58.404.XXX	511
58.405.XXX	511
58.406.XXX	511
58.421.000	484
58.428.XXX	474
58.431.XXX	479
58.433.XXX	481
58.434.XXX	471
58.436.XXX	471
58.437.XXX	471
58.444.XXX	475
58.445.XXX	474
58.451.000	481
58.452.000	481
58.453.000	481
58.466.000	482
58.477.000	486
58.478.000	486
58.491.000	486
58.493.000	482, 502
58.495.000	482, 502*
58.607.XXX	470
58.617.XXX	472
58.623.XXX	474
58.652.XXX	469
58.656.XXX	470
58.657.XXX	470
58.658.XXX	471
58.662.XXX	474
58.663.XXX	473
58.664.XXX	473
58.665.XXX	473
58.675.XXX	478
58.739.XXX	494
58.740.XXX	494
58.744.XXX	496
58.745.XXX	496
58.747.XXX	495
58.748.XXX	496
58.749.XXX	496
58.750.XXX	496
58.751.XXX	496
58.754.XXX	497
58.755.XXX	497
58.756.XXX	495
58.757.XXX	495
58.758.XXX	495
58.759.XXX	495
58.760.XXX	495
58.761.XXX	495
58.762.XXX	495
58.763.XXX	495
58.764.XXX	495
58.765.XXX	495
58.777.XXX	496
58.778.XXX	496
58.779.XXX	496
58.780.XXX	497
58.781.XXX	497
58.782.XXX	497
58.783.XXX	497
58.784.XXX	497
58.796.XXX	495
58.868.000	482
58.891.000	484
58.905.000	483
58.906.000	483
58.907.000	483
58.908.000	483
58.982.000	503
58.984.000	503
58.985.000	503
58.987.000	503
58.988.000	503
58.990.000	503
58.991.000	503
59.005.XXX	325
59.007.XXX	325
59.008.XXX	325
59.009.XXX	326
59.013.XXX	325
59.014.XXX	326
59.018.XXX	327
59.019.XXX	325
59.039.XXX	326
59.040.XXX	325
59.041.XXX	326
59.051.XXX	327
59.189.XXX	324
59.191.XXX	324

* und weitere Seiten

© 2014 www.lista.com

Artikelnummern-Verzeichnis

Art.-Nr.	Seite
59.213.XXX	325
59.215.XXX	325
59.412.000	531
59.415.000	531
59.416.000	531
59.532.XXX	530
59.535.XXX	530
59.540.XXX	529
59.541.XXX	529
59.542.XXX	529
59.543.XXX	529
59.544.XXX	530
59.545.000	531
59.552.XXX	529
59.553.XXX	529
59.564.XXX	529
59.565.XXX	529
60.321.000	484
60.322.000	484
60.324.000	484
60.325.000	484
60.326.000	484
60.327.000	484
60.333.XXX	472
60.335.XXX	474
60.336.XXX	473
60.354.XXX	481
60.376.XXX	481
60.407.000	482, 502
60.408.000	482, 502
60.409.000	482, 502*
60.416.XXX	473
60.417.XXX	473
60.418.XXX	472
60.419.XXX	472
60.420.XXX	477
60.421.XXX	477
60.430.XXX	479
60.431.XXX	479
60.434.000	482, 502
60.438.XXX	480
60.460.XXX	470
60.461.XXX	470
60.466.XXX	476
60.467.XXX	480
60.469.XXX	481
60.471.XXX	477
60.472.XXX	476
60.473.XXX	520
60.474.XXX	520
60.475.000	521
60.483.000	482, 502
60.484.000	482, 502*
60.485.000	482, 502
60.486.000	482, 502
60.487.000	482, 502
60.488.000	482, 502
60.510.XXX	469
60.511.XXX	469
60.512.XXX	469
60.513.XXX	469
60.514.XXX	469
60.515.XXX	469
60.516.XXX	469
60.517.XXX	469
60.518.XXX	469
60.519.XXX	469
60.520.XXX	469
60.521.XXX	469
60.522.XXX	469
60.523.XXX	469
60.524.XXX	469
60.525.XXX	469
60.526.XXX	469
60.527.XXX	469
60.528.XXX	469
60.529.XXX	469
60.530.XXX	469
60.531.XXX	469
60.532.XXX	469
60.533.XXX	469
60.534.XXX	469
60.535.XXX	469
60.536.XXX	469
60.538.XXX	472
60.539.XXX	472
60.546.XXX	470
60.547.XXX	470
60.548.XXX	470
60.549.XXX	470
60.550.XXX	470
60.551.XXX	470
60.552.XXX	470
60.553.XXX	470
60.554.XXX	470
60.555.XXX	470
60.556.XXX	470
60.557.XXX	470
60.558.XXX	470
60.559.XXX	470
60.560.XXX	470
60.561.XXX	471
60.562.XXX	471
60.563.XXX	471
60.564.XXX	470
60.565.XXX	470
60.566.XXX	470
60.567.XXX	472
60.568.XXX	472
60.569.XXX	473
60.570.XXX	473
60.571.XXX	473
60.572.XXX	473
60.573.XXX	473
60.574.XXX	473
60.575.XXX	474
60.576.XXX	474
60.577.XXX	474
60.578.XXX	474
60.579.XXX	474
60.580.XXX	477
60.581.XXX	477
60.582.XXX	477
60.583.XXX	477
60.584.XXX	477
60.585.XXX	477
60.586.XXX	477
60.587.XXX	477
60.588.XXX	477
60.589.XXX	471
60.590.XXX	471
60.591.XXX	471
60.592.XXX	471
60.593.XXX	471
60.594.XXX	471
60.595.XXX	471
60.596.XXX	471
60.597.XXX	471
60.598.XXX	474
60.599.XXX	474
60.600.XXX	474
60.601.XXX	474
60.602.XXX	474
60.603.XXX	474
60.604.XXX	475
60.605.XXX	475
60.606.XXX	475
60.607.XXX	476
60.608.XXX	476
60.609.XXX	476
60.610.XXX	476
60.611.XXX	476
60.612.XXX	476
60.614.XXX	475
60.615.XXX	475
60.617.XXX	475
60.618.XXX	475
60.621.XXX	475
60.622.XXX	475
60.625.XXX	475
60.626.XXX	475
60.627.XXX	476
60.628.XXX	476
60.631.XXX	476
60.632.XXX	476
60.633.XXX	476
60.634.XXX	476
60.635.XXX	477
60.636.XXX	477
60.637.XXX	477
60.638.XXX	477
60.639.XXX	477
60.640.XXX	477
60.715.XXX	495
60.716.XXX	495
60.717.XXX	495
60.718.XXX	497
60.719.XXX	497
60.720.XXX	497
60.721.XXX	495
60.722.XXX	495
60.723.XXX	495
60.724.XXX	496
60.725.XXX	496
60.726.XXX	497
60.727.XXX	497
60.728.XXX	497
60.729.XXX	497
62.003.XXX	478
62.009.XXX	479
62.011.XXX	481
62.012.XXX	481
62.018.XXX	480
62.019.XXX	479
62.021.XXX	481
62.022.XXX	481
62.023.XXX	521
62.024.XXX	521
62.031.XXX	536
62.032.XXX	536
62.060.XXX	512
62.062.000	512, 536
62.071.000	512, 536
62.072.000	512, 536
62.076.000	512, 536
62.081.XXX	478
62.123.XXX	501
62.137.XXX	479
62.141.000	483, 503
62.142.000	483, 503
62.143.XXX	478
62.144.XXX	479
62.145.XXX	481
62.146.XXX	469
62.147.XXX	469
62.148.XXX	470
62.149.XXX	472
62.150.XXX	469
62.151.XXX	469
62.152.XXX	469
62.153.XXX	469
62.155.XXX	472
62.156.XXX	472
62.157.XXX	478
62.158.XXX	478
62.159.000	486
62.160.000	486
62.161.000	486
62.191.XXX	481
62.194.000	482, 502
62.198.XXX	472
62.199.XXX	472
62.200.XXX	472
62.201.XXX	472
62.202.XXX	472
62.203.XXX	472
62.204.XXX	472
62.205.XXX	472
62.206.XXX	472
62.279.XXX	481
62.305.XXX	501
62.307.XXX	478
62.315.XXX	499
62.351.XXX	488
62.352.XXX	488
62.353.XXX	488
62.354.XXX	488
62.355.XXX	488
62.356.XXX	488
62.357.XXX	488
62.358.XXX	488
62.359.XXX	499
62.360.000	485
62.371.XXX	478
62.372.XXX	479
62.386.XXX	476
62.387.XXX	476
62.444.000	485
62.445.000	485
62.586.XXX	507
62.587.XXX	507
62.601.XXX	487
62.602.XXX	487
64.086.000	422
64.087.000	422
64.100.XXX	362
64.102.XXX	362
64.103.XXX	362
64.105.XXX	362
64.106.XXX	362
64.108.XXX	362
64.109.XXX	362
64.111.XXX	362
64.112.XXX	362
64.114.XXX	362
64.115.XXX	363
64.117.XXX	363
64.118.XXX	363
64.120.XXX	363
64.121.XXX	363
64.123.XXX	363
64.124.XXX	363
64.126.XXX	363
64.127.XXX	364
64.129.XXX	364
64.130.XXX	364
64.132.XXX	364
64.133.XXX	364
64.135.XXX	364
64.136.XXX	365
64.138.XXX	365
64.139.XXX	364
64.141.XXX	364
64.142.XXX	365
64.144.XXX	365
64.300.XXX	366
64.301.XXX	367
64.302.XXX	367
64.303.XXX	367
64.304.XXX	367
64.400.XXX	368
64.401.XXX	368
64.403.XXX	368
64.404.XXX	368
64.405.XXX	368
64.409.000	367
64.410.XXX	367
64.411.XXX	367
64.412.XXX	367
64.413.000	367
64.414.000	367
64.417.000	366, 367*
64.509.000	460
64.510.000	460
64.517.000	461
64.570.000	368
64.571.000	368
64.572.000	368
64.573.000	368
64.574.000	368
64.580.000	368
64.581.000	368
64.582.000	368
64.583.000	368
64.584.000	368
64.590.000	368
64.591.000	368
64.592.000	368
64.593.000	368
64.594.000	368
64.641.000	366, 367*
64.642.000	366
64.643.000	366
64.644.000	366
64.645.000	366
64.646.000	366, 367*
65.001.XXX	265
65.002.000	264
65.003.000	264
65.004.000	264
65.005.000	264
65.014.000	265
65.015.000	265
65.016.000	265
65.017.000	265
65.050.XXX	265
65.060.000	384
65.061.000	384
65.062.000	384
65.066.000	384
65.067.000	384
65.068.000	384
65.081.000	419
65.082.000	419
65.085.XXX	421
65.087.XXX	421
65.088.XXX	421
65.089.XXX	421
65.119.000	393
65.120.000	393
65.121.000	393
65.122.000	393
65.123.000	393
65.124.000	393
65.128.XXX	414
65.129.XXX	414
65.132.XXX	423
65.135.XXX	421
65.144.XXX	383
65.145.XXX	385
65.174.XXX	393
65.175.000	429
65.176.XXX	393
65.184.000	393
65.185.000	393
65.186.000	393
65.187.000	393
65.188.000	393
65.189.000	393
65.190.000	393
65.191.000	393
65.192.000	393
65.193.000	393
65.194.000	393
65.195.000	393
65.196.XXX	395
65.199.XXX	395
65.200.XXX	395
65.201.XXX	395
65.204.XXX	382
65.205.XXX	382
65.206.XXX	382
65.207.XXX	382
65.208.XXX	382
65.209.XXX	393
65.210.000	393
65.212.000	394
65.213.000	394
65.214.000	394
65.215.XXX	394
65.216.XXX	394
65.217.XXX	394
65.227.000	394
65.228.000	394
65.229.000	394
65.230.000	394
65.231.000	394
65.232.000	383
65.233.000	383
65.234.XXX	421
65.235.XXX	421
65.244.000	428
65.245.XXX	417
65.247.XXX	417
65.250.000	419
65.254.000	418
65.257.XXX	423
65.258.XXX	423
65.260.XXX	423
65.261.XXX	423
65.262.XXX	423
65.263.XXX	423
65.264.XXX	423
65.266.XXX	423
65.267.XXX	421
65.268.XXX	421
65.269.XXX	421
65.270.XXX	421
65.271.XXX	421
65.281.000	426
65.291.000	395
65.297.XXX	383
65.300.XXX	382
65.301.XXX	382
65.302.XXX	382
65.303.XXX	382
65.304.XXX	382
65.305.XXX	382
65.346.000	428
65.347.000	428
65.348.000	428
65.349.000	428
65.350.000	428
65.351.000	428
65.352.000	428
65.353.000	428
65.354.000	429
65.355.000	429
65.356.000	429
65.357.000	429
65.358.000	429
65.359.000	394
65.360.000	394
65.361.000	394
65.369.000	384
65.370.000	384
65.371.000	384
65.375.000	384
65.376.000	384
65.377.000	384
65.381.000	384
65.382.000	384
65.383.000	384
65.390.000	384
65.391.000	384
65.392.000	384
65.402.000	460
65.403.000	460
65.404.000	460
65.405.000	460
65.406.000	460
65.407.000	460
65.408.000	460
65.409.000	460
65.410.000	457
65.411.000	457
65.412.000	457
65.413.000	457
65.414.000	457
65.415.000	457
65.416.000	456
65.417.000	456
65.419.000	461
65.420.000	459
65.421.000	459
65.422.000	459
65.423.000	458
65.424.000	458
65.425.000	458
65.426.000	459
65.427.000	459
65.428.000	459
65.429.000	458
65.430.000	458
70.265.000	71
70.266.000	71
70.267.000	141
70.268.000	141
70.340.000	639
70.341.000	639
70.342.000	639
70.343.000	639
70.344.000	639
70.345.000	639
70.346.000	639
70.347.000	639
70.348.000	639
70.349.000	639
70.350.000	639
70.351.000	639
70.352.XXX	601
70.353.XXX	601
70.354.XXX	601
70.355.XXX	601
70.358.XXX	601
70.359.XXX	601
70.360.XXX	601
70.361.XXX	601
70.362.XXX	601
70.363.XXX	601
70.364.XXX	601
70.365.XXX	601
70.540.000	71, 141
70.541.000	71, 141
70.632.XXX	87
70.633.XXX	87
71.000.XXX	38
71.001.XXX	39
71.002.XXX	39
71.003.XXX	39
71.004.XXX	39
71.005.XXX	39
71.006.XXX	76
71.007.XXX	77
71.008.XXX	77
71.009.XXX	77
71.010.XXX	77
71.011.XXX	46
71.012.XXX	46
71.013.XXX	47
71.014.XXX	47
71.015.XXX	47
71.016.XXX	47
71.017.XXX	47
71.018.XXX	47
71.019.XXX	88
71.020.XXX	88
71.021.XXX	89
71.022.XXX	89
71.023.XXX	89
71.024.XXX	89
71.025.XXX	89
71.026.XXX	89
71.027.XXX	54
71.028.XXX	54
71.029.XXX	54
71.030.XXX	54
71.031.XXX	98, 443
71.032.XXX	98, 443
71.033.XXX	99
71.034.XXX	98, 443
71.035.XXX	99
71.036.XXX	99
71.037.XXX	99
71.038.XXX	99
71.039.XXX	106
71.040.XXX	107
71.041.XXX	107
71.042.XXX	107
71.043.XXX	62
71.044.XXX	63
71.045.XXX	63
71.046.XXX	63
71.047.XXX	114
71.048.XXX	115
71.049.XXX	115
71.050.XXX	115
71.051.XXX	122
71.052.XXX	123
71.053.XXX	123
71.054.XXX	123
71.055.XXX	130
71.056.XXX	131
71.057.XXX	131
71.058.XXX	131
71.059.XXX	38
71.060.XXX	39
71.061.XXX	39
71.062.XXX	39
71.063.XXX	39
71.064.XXX	39
71.065.XXX	76
71.066.XXX	77
71.067.XXX	77
71.068.XXX	77
71.069.XXX	77
71.070.XXX	46
71.071.XXX	46
71.072.XXX	47
71.073.XXX	47
71.074.XXX	47
71.075.XXX	47
71.076.XXX	47
71.077.XXX	47
71.078.XXX	88
71.079.XXX	88
71.080.XXX	89
71.081.XXX	89
71.082.XXX	89
71.083.XXX	89
71.084.XXX	89
71.085.XXX	89
71.086.XXX	54
71.087.XXX	55
71.088.XXX	55
71.089.XXX	55
71.090.XXX	98, 443
71.091.XXX	98, 443
71.092.XXX	99
71.093.XXX	99, 163*
71.094.XXX	99
71.095.XXX	99
71.096.XXX	99
71.097.XXX	99
71.098.XXX	106
71.099.XXX	107
71.100.XXX	107
71.101.XXX	107
71.102.XXX	62
71.103.XXX	63
71.104.XXX	63
71.105.XXX	63
71.106.XXX	114
71.107.XXX	115
71.108.XXX	115
71.109.XXX	115
71.110.XXX	122
71.111.XXX	123
71.112.XXX	123
71.113.XXX	123
71.114.XXX	130
71.115.XXX	131
71.116.XXX	131
71.117.XXX	131
71.118.XXX	38
71.119.XXX	39
71.120.XXX	39
71.121.XXX	39
71.122.XXX	39
71.123.XXX	39
71.124.XXX	76
71.125.XXX	77
71.126.XXX	77
71.127.XXX	77
71.128.XXX	77
71.129.XXX	46
71.130.XXX	46
71.131.XXX	47
71.132.XXX	47
71.133.XXX	47
71.134.XXX	47
71.135.XXX	47
71.136.XXX	47
71.137.XXX	88
71.138.XXX	88
71.139.XXX	89
71.140.XXX	89
71.141.XXX	89
71.142.XXX	89
71.143.XXX	89
71.144.XXX	89
71.145.XXX	54
71.146.XXX	55
71.147.XXX	55
71.148.XXX	55
71.149.XXX	98, 443
71.150.XXX	98, 443
71.151.XXX	99
71.152.XXX	99, 163*
71.153.XXX	99
71.154.XXX	99
71.155.XXX	99
71.156.XXX	99
71.157.XXX	106
71.158.XXX	107
71.159.XXX	107
71.160.XXX	107
71.161.XXX	62
71.162.XXX	63
71.163.XXX	63
71.164.XXX	63
71.165.XXX	114
71.166.XXX	115
71.167.XXX	115
71.168.XXX	115
71.169.XXX	122
71.170.XXX	123
71.171.XXX	123
71.172.XXX	123
71.173.XXX	130
71.174.XXX	131
71.175.XXX	131
71.176.XXX	131
71.177.XXX	38
71.178.XXX	39
71.179.XXX	39
71.180.XXX	39
71.181.XXX	39
71.182.XXX	39
71.183.XXX	76
71.184.XXX	77
71.185.XXX	77
71.186.XXX	77
71.187.XXX	77
71.188.XXX	46
71.189.XXX	46
71.190.XXX	47
71.191.XXX	47
71.192.XXX	47
71.193.XXX	47
71.194.XXX	47
71.195.XXX	47
71.196.XXX	88
71.197.XXX	88
71.198.XXX	89
71.199.XXX	89
71.200.XXX	89
71.201.XXX	89
71.202.XXX	89
71.203.XXX	89
71.204.XXX	54
71.205.XXX	55
71.206.XXX	55
71.207.XXX	55
71.208.XXX	98
71.209.XXX	98
71.210.XXX	99
71.211.XXX	99
71.212.XXX	99
71.213.XXX	99
71.214.XXX	99
71.215.XXX	99
71.216.XXX	106
71.217.XXX	107
71.218.XXX	107
71.219.XXX	107
71.220.XXX	62
71.221.XXX	63
71.222.XXX	63
71.223.XXX	63
71.224.XXX	114
71.225.XXX	115
71.226.XXX	115
71.227.XXX	115
71.228.XXX	122
71.229.XXX	123
71.230.XXX	123
71.231.XXX	123
71.232.XXX	130
71.233.XXX	131
71.234.XXX	131
71.235.XXX	131
71.236.XXX	39
71.237.XXX	39
71.238.XXX	39
71.239.XXX	39
71.240.XXX	77
71.241.XXX	77
71.242.XXX	77
71.243.XXX	47
71.244.XXX	47
71.245.XXX	47
71.246.XXX	47
71.247.XXX	47
71.248.XXX	47
71.249.XXX	89
71.250.XXX	89
71.251.XXX	89
71.252.XXX	89
71.253.XXX	89
71.254.XXX	89
71.255.XXX	54
71.256.XXX	55
71.257.XXX	55
71.258.XXX	98
71.259.XXX	98
71.260.XXX	99
71.261.XXX	99
71.262.XXX	106
71.263.XXX	107
71.264.XXX	107
71.265.XXX	62
71.266.XXX	63
71.267.XXX	63
71.268.XXX	114
71.269.XXX	115
71.270.XXX	115
71.271.XXX	122
71.272.XXX	123
71.273.XXX	130
71.274.XXX	131
71.400.XXX	39
71.401.XXX	39
71.402.XXX	39
71.403.XXX	39
71.404.XXX	39
71.405.XXX	77
71.406.XXX	77
71.407.XXX	77
71.408.XXX	77
71.409.XXX	77
71.410.XXX	77
71.411.XXX	77
71.412.XXX	77
71.413.XXX	77
71.414.XXX	77
71.415.XXX	124, 246
71.416.XXX	123
71.417.XXX	123
71.418.XXX	123
71.419.XXX	123
71.420.XXX	131
71.421.XXX	131
71.422.XXX	131
71.423.XXX	131
71.424.XXX	131
71.430.XXX	169
71.431.XXX	169
71.432.XXX	169
71.440.XXX	154
71.441.XXX	155
71.442.XXX	162
71.444.XXX	162
71.445.XXX	164
71.450.XXX	523
71.452.XXX	523
71.460.XXX	522
71.461.XXX	522
71.462.XXX	522
71.465.000	524
71.466.000	524
71.475.XXX	284
71.476.XXX	284
71.480.XXX	283
71.482.XXX	283
71.483.XXX	283
72.000.XXX	40
72.001.XXX	40
72.002.XXX	41
72.003.XXX	41
72.004.XXX	41
72.005.XXX	41
72.006.XXX	78
72.007.XXX	78
72.008.XXX	79
72.009.XXX	79
72.010.XXX	79
72.011.XXX	79
72.012.XXX	48
72.013.XXX	48
72.014.XXX	48
72.015.XXX	49
72.016.XXX	49
72.017.XXX	49
72.018.XXX	49
72.019.XXX	49
72.020.XXX	49
72.021.XXX	49
72.022.XXX	49
72.023.XXX	49
72.024.XXX	49
72.025.XXX	49
72.026.XXX	49
72.027.XXX	90
72.028.XXX	90
72.029.XXX	91
72.030.XXX	91
72.031.XXX	91
72.032.XXX	91
72.033.XXX	91
72.034.XXX	91, 348
72.035.XXX	91
72.036.XXX	91
72.037.XXX	91
72.038.XXX	91
72.039.XXX	91
72.040.XXX	91
72.041.XXX	91
72.042.XXX	56, 156*
72.043.XXX	56, 156*
72.044.XXX	56, 156*
72.045.XXX	57, 157*
72.046.XXX	57, 157*
72.047.XXX	57, 157*
72.048.XXX	57, 157*
72.049.XXX	57, 157*
72.050.XXX	57, 157*
72.051.XXX	57, 157*
72.052.XXX	57, 157*
72.053.XXX	57, 157*
72.054.XXX	57, 157*
72.055.XXX	57, 157*
72.056.XXX	57, 157*
72.057.XXX	100, 166*
72.058.XXX	100, 166*
72.059.XXX	100, 166*
72.060.XXX	101, 167*
72.061.XXX	101, 167*
72.062.XXX	101, 167*
72.063.XXX	101, 167*
72.064.XXX	101, 167*
72.065.XXX	101, 167*
72.066.XXX	101, 167*
72.067.XXX	101, 167*
72.068.XXX	101, 167*
72.069.XXX	101, 167*
72.070.XXX	101, 167*
72.071.XXX	101, 167*
72.072.XXX	108, 226
72.073.XXX	108, 226
72.074.XXX	109, 227
72.075.XXX	109, 227
72.076.XXX	109, 227
72.077.XXX	109, 227
72.078.XXX	109, 227
72.079.XXX	109, 227
72.080.XXX	64, 200
72.081.XXX	64, 200*
72.082.XXX	65, 201*
72.083.XXX	65, 201
72.084.XXX	65, 201*
72.085.XXX	65, 201
72.086.XXX	65, 201
72.087.XXX	65, 201
72.088.XXX	116, 236
72.089.XXX	116, 236
72.090.XXX	117, 237
72.091.XXX	117, 237
72.092.XXX	117, 237
72.093.XXX	117, 237
72.094.XXX	117, 237
72.095.XXX	117, 237
72.096.XXX	124, 246
72.097.XXX	124, 246
72.098.XXX	125, 247
72.099.XXX	125, 247
72.100.XXX	125, 247
72.101.XXX	125, 247
72.102.XXX	125, 247
72.103.XXX	132, 252
72.104.XXX	132, 252
72.105.XXX	133, 253
72.106.XXX	133, 253
72.107.XXX	133, 253
72.108.XXX	133, 253
72.109.XXX	133, 253
72.110.XXX	40
72.111.XXX	40
72.112.XXX	41
72.113.XXX	41
72.114.XXX	41
72.115.XXX	41
72.116.XXX	78
72.117.XXX	78
72.118.XXX	79
72.119.XXX	79
72.120.XXX	79
72.121.XXX	79
72.122.XXX	48
72.123.XXX	48
72.124.XXX	48
72.125.XXX	49

* und weitere Seiten

www.lista.com © 2014

Art.-Nr.	Seite
72.126.XXX	49
72.127.XXX	49
72.128.XXX	49
72.129.XXX	49
72.130.XXX	49
72.131.XXX	49
72.132.XXX	49
72.133.XXX	49
72.134.XXX	49
72.135.XXX	49
72.136.XXX	49
72.137.XXX	90
72.138.XXX	90
72.139.XXX	90
72.140.XXX	91
72.141.XXX	91
72.142.XXX	91
72.143.XXX	91
72.144.XXX	91
72.145.XXX	91
72.146.XXX	91
72.147.XXX	91
72.148.XXX	91
72.149.XXX	91
72.150.XXX	91
72.151.XXX	91
72.152.XXX	56, 156*
72.153.XXX	56, 156*
72.154.XXX	56, 156*
72.155.XXX	57, 157*
72.156.XXX	57, 157*
72.157.XXX	57, 157*
72.158.XXX	57, 157*
72.159.XXX	57, 157*
72.160.XXX	57, 157*
72.161.XXX	57, 157*
72.162.XXX	57, 157*
72.163.XXX	57, 157*
72.164.XXX	57, 157*
72.165.XXX	57, 157*
72.166.XXX	57, 157*
72.167.XXX	100, 166*
72.168.XXX	100, 166*
72.169.XXX	100, 166*
72.170.XXX	101, 167*
72.171.XXX	101, 167*
72.172.XXX	101, 167*
72.173.XXX	101, 167*
72.174.XXX	101, 167*
72.175.XXX	101, 167*
72.176.XXX	101, 167*
72.177.XXX	101, 167*
72.178.XXX	101, 167*
72.179.XXX	101, 167*
72.180.XXX	101, 167*
72.181.XXX	101, 167*
72.182.XXX	108, 226
72.183.XXX	108, 226
72.184.XXX	109, 227
72.185.XXX	109, 227
72.186.XXX	109, 227
72.187.XXX	109, 227
72.188.XXX	109, 227
72.189.XXX	109, 227
72.190.XXX	64, 200
72.191.XXX	64, 200*
72.192.XXX	65, 201*
72.193.XXX	65, 201
72.194.XXX	65, 201*
72.195.XXX	65, 201
72.196.XXX	65, 201
72.197.XXX	65, 201
72.198.XXX	116, 236
72.199.XXX	116, 236
72.200.XXX	117, 237
72.201.XXX	117, 237
72.202.XXX	117, 237
72.203.XXX	117, 237
72.204.XXX	117, 237
72.205.XXX	117, 237
72.206.XXX	124, 246
72.207.XXX	124, 246
72.208.XXX	125, 247
72.209.XXX	125, 247
72.210.XXX	125, 247
72.211.XXX	125, 247
72.212.XXX	125, 247
72.213.XXX	132, 252
72.214.XXX	132, 252
72.215.XXX	133, 253
72.216.XXX	133, 253
72.217.XXX	133, 253
72.218.XXX	133, 253
72.219.XXX	133, 253
72.220.XXX	40
72.221.XXX	40
72.222.XXX	41
72.223.XXX	41
72.224.XXX	41
72.225.XXX	41
72.226.XXX	78
72.227.XXX	78
72.228.XXX	79
72.229.XXX	79
72.230.XXX	79
72.231.XXX	79
72.232.XXX	48
72.233.XXX	48
72.234.XXX	48
72.235.XXX	49
72.236.XXX	49
72.237.XXX	49
72.238.XXX	49
72.239.XXX	49
72.240.XXX	49
72.241.XXX	49
72.242.XXX	49
72.243.XXX	49
72.244.XXX	49
72.245.XXX	49
72.246.XXX	49
72.247.XXX	90
72.248.XXX	90
72.249.XXX	90
72.250.XXX	91
72.251.XXX	91
72.252.XXX	91
72.253.XXX	91
72.254.XXX	91
72.255.XXX	91
72.256.XXX	91
72.257.XXX	91
72.258.XXX	91
72.259.XXX	91
72.260.XXX	91
72.261.XXX	91
72.262.XXX	56, 156*
72.263.XXX	56, 156*
72.264.XXX	56, 156*
72.265.XXX	57, 157*
72.266.XXX	57, 157*
72.267.XXX	57, 157*
72.268.XXX	57, 157*
72.269.XXX	57, 157*
72.270.XXX	57, 157*
72.271.XXX	57, 157*
72.272.XXX	57, 157*
72.273.XXX	57, 157*
72.274.XXX	57, 157*
72.275.XXX	57, 157*
72.276.XXX	57, 157*
72.277.XXX	100, 166*
72.278.XXX	100, 166*
72.279.XXX	100, 166*
72.280.XXX	101, 167*
72.281.XXX	101, 167*
72.282.XXX	101, 167*
72.283.XXX	101, 167*
72.284.XXX	101, 167*
72.285.XXX	101, 167*
72.286.XXX	101, 167*
72.287.XXX	101, 167*
72.288.XXX	101, 167*
72.289.XXX	101, 167*
72.290.XXX	101, 167*
72.291.XXX	101, 167*
72.292.XXX	108, 226
72.293.XXX	108, 226
72.294.XXX	109, 227
72.295.XXX	109, 227
72.296.XXX	109, 227
72.297.XXX	109, 227
72.298.XXX	109, 227
72.299.XXX	109, 227
72.300.XXX	64, 200
72.301.XXX	64, 200*
72.302.XXX	65, 201*
72.303.XXX	65, 201
72.304.XXX	65, 201*
72.305.XXX	65, 201
72.306.XXX	65, 201
72.307.XXX	65, 201
72.308.XXX	116, 236
72.309.XXX	116, 236
72.310.XXX	117, 237
72.311.XXX	117, 237
72.312.XXX	117, 237
72.313.XXX	117, 237
72.314.XXX	117, 237
72.315.XXX	117, 237
72.316.XXX	124, 246
72.317.XXX	124, 246
72.318.XXX	125, 247
72.319.XXX	125, 247
72.320.XXX	125, 247
72.321.XXX	125, 247
72.322.XXX	125, 247
72.323.XXX	132, 252
72.324.XXX	132, 252
72.325.XXX	133, 253
72.326.XXX	133, 253
72.327.XXX	133, 253
72.328.XXX	133, 253
72.329.XXX	133, 253
72.330.XXX	40
72.331.XXX	40
72.332.XXX	41
72.333.XXX	41
72.334.XXX	41
72.335.XXX	41
72.336.XXX	78
72.337.XXX	78
72.338.XXX	79
72.339.XXX	79
72.340.XXX	79
72.341.XXX	79
72.342.XXX	48
72.343.XXX	48
72.344.XXX	48
72.345.XXX	49
72.346.XXX	49
72.347.XXX	49
72.348.XXX	49
72.349.XXX	49
72.350.XXX	49
72.351.XXX	49
72.352.XXX	49
72.353.XXX	49
72.354.XXX	49
72.355.XXX	49
72.356.XXX	49
72.357.XXX	90
72.358.XXX	90
72.359.XXX	90
72.360.XXX	91
72.361.XXX	91
72.362.XXX	91
72.363.XXX	91
72.364.XXX	91
72.365.XXX	91
72.366.XXX	91
72.367.XXX	91
72.368.XXX	91
72.369.XXX	91
72.370.XXX	91
72.371.XXX	91
72.372.XXX	56, 156*
72.373.XXX	56, 156*
72.374.XXX	56, 156*
72.375.XXX	57, 157*
72.376.XXX	57, 157*
72.377.XXX	57, 157*
72.378.XXX	57, 157*
72.379.XXX	57, 157*
72.380.XXX	57, 157*
72.381.XXX	57, 157*
72.382.XXX	57, 157*
72.383.XXX	57, 157*
72.384.XXX	57, 157*
72.385.XXX	57, 157*
72.386.XXX	57, 157*
72.387.XXX	100, 166*
72.388.XXX	100, 166*
72.389.XXX	100, 166*
72.390.XXX	101, 167*
72.391.XXX	101, 167*
72.392.XXX	101, 167*
72.393.XXX	101, 167*
72.394.XXX	101, 167*
72.395.XXX	101, 167*
72.396.XXX	101, 167*
72.397.XXX	101, 167*
72.398.XXX	101, 167*
72.399.XXX	101, 167*
72.400.XXX	101, 167*
72.401.XXX	101, 167*
72.402.XXX	108, 226
72.403.XXX	108, 226
72.404.XXX	109, 227
72.405.XXX	109, 227
72.406.XXX	109, 227
72.407.XXX	109, 227
72.408.XXX	109, 227
72.409.XXX	109, 227
72.410.XXX	64, 200
72.411.XXX	64, 200*
72.412.XXX	65, 201*
72.413.XXX	65, 201
72.414.XXX	65, 201*
72.415.XXX	65, 201
72.416.XXX	65, 201
72.417.XXX	65, 201
72.418.XXX	116, 236
72.419.XXX	116, 236
72.420.XXX	117, 237
72.421.XXX	117, 237
72.422.XXX	117, 237
72.423.XXX	117, 237
72.424.XXX	117, 237
72.425.XXX	117, 237
72.426.XXX	124, 246
72.427.XXX	124, 246
72.428.XXX	125, 247
72.429.XXX	125, 247
72.430.XXX	125, 247
72.431.XXX	125, 247
72.432.XXX	125, 247
72.433.XXX	132, 252
72.434.XXX	132, 252
72.435.XXX	133, 253
72.436.XXX	133, 253
72.437.XXX	133, 253
72.438.XXX	133, 253
72.439.XXX	133, 253
72.440.XXX	48
72.441.XXX	49
72.442.XXX	49
72.443.XXX	49
72.444.XXX	49
72.445.XXX	49
72.446.XXX	49
72.447.XXX	90
72.448.XXX	91
72.449.XXX	91
72.450.XXX	91
72.451.XXX	91
72.452.XXX	91
72.453.XXX	91
72.454.XXX	56, 156*
72.455.XXX	57, 157*
72.456.XXX	57, 157*
72.457.XXX	57, 157*
72.458.XXX	57, 157*
72.459.XXX	57, 157*
72.460.XXX	57, 157*
72.461.XXX	100, 166*
72.462.XXX	101, 167*
72.463.XXX	101, 167*
72.464.XXX	101, 167*
72.465.XXX	101, 167*
72.466.XXX	101, 167*
72.467.XXX	101, 167*
72.468.XXX	108, 226
72.469.XXX	109, 227
72.470.XXX	109, 227
72.471.XXX	109, 227
72.472.XXX	109, 227
72.473.XXX	109, 227
72.474.XXX	109, 227
72.475.XXX	64, 200*
72.476.XXX	65, 201*
72.477.XXX	65, 201
72.478.XXX	65, 201*
72.479.XXX	65, 201
72.480.XXX	65, 201
72.481.XXX	65, 201
72.482.XXX	116, 236
72.483.XXX	117, 237
72.484.XXX	117, 237
72.485.XXX	117, 237
72.486.XXX	117, 237
72.487.XXX	117, 237
72.488.XXX	117, 237
72.489.XXX	124, 246
72.490.XXX	124, 246
72.491.XXX	125, 247
72.492.XXX	125, 247
72.493.XXX	125, 247
72.494.XXX	125, 247
72.495.XXX	125, 247
72.496.XXX	132, 252
72.497.XXX	132, 252
72.498.XXX	133, 253
72.499.XXX	133, 253
72.500.XXX	133, 253
72.501.XXX	133, 253
72.502.XXX	133, 253
72.505.XXX	64, 200
72.506.XXX	65, 201
72.507.XXX	65, 201
72.508.XXX	65, 201
72.509.XXX	65, 201
72.510.XXX	116, 236
72.511.XXX	117, 237
72.512.XXX	117, 237
72.513.XXX	117, 237
72.514.XXX	117, 237
72.515.XXX	124, 246
72.516.XXX	124, 246
72.517.XXX	132, 252
72.518.XXX	132, 252
72.519.XXX	108, 226
72.520.XXX	109, 227
72.521.XXX	109, 227
72.522.XXX	109, 227
72.523.XXX	109, 227
72.524.XXX	64, 200
72.525.XXX	65, 201
72.526.XXX	65, 201
72.527.XXX	65, 201
72.528.XXX	65, 201
72.529.XXX	116, 236
72.530.XXX	117, 237
72.531.XXX	117, 237
72.532.XXX	117, 237
72.533.XXX	117, 237
72.534.XXX	124, 246
72.535.XXX	124, 246
72.536.XXX	132, 252
72.537.XXX	132, 252
72.540.XXX	109, 227
72.541.XXX	109, 227
72.542.XXX	109, 227
72.543.XXX	109, 227
72.544.XXX	109, 227
72.590.XXX	108, 226
72.591.XXX	109, 227
72.592.XXX	109, 227
72.593.XXX	109, 227
72.594.XXX	109, 227
72.595.XXX	64, 200
72.596.XXX	65, 201
72.597.XXX	65, 201
72.598.XXX	65, 201
72.599.XXX	65, 201
72.600.XXX	116, 236
72.601.XXX	117, 237
72.602.XXX	117, 237
72.603.XXX	117, 237
72.604.XXX	117, 237
72.605.XXX	124, 246
72.606.XXX	124, 246
72.607.XXX	132, 252
72.608.XXX	132, 252
72.609.XXX	108, 226
72.610.XXX	109, 227
72.611.XXX	109, 227
72.612.XXX	109, 227
72.613.XXX	109, 227
72.614.XXX	64, 200
72.615.XXX	65, 201
72.616.XXX	65, 201
72.617.XXX	65, 201
72.618.XXX	65, 201
72.619.XXX	116, 236
72.620.XXX	117, 237
72.621.XXX	117, 237
72.622.XXX	117, 237
72.623.XXX	117, 237
72.624.XXX	124, 246
72.625.XXX	124, 246
72.626.XXX	132, 252
72.627.XXX	132, 252
72.700.XXX	445
72.701.XXX	445
72.702.XXX	445
72.703.XXX	445
72.704.XXX	445
72.705.XXX	445
73.000.XXX	664
73.001.XXX	664
73.002.XXX	664
73.003.XXX	664
73.005.000	665
73.006.000	665
73.007.000	665
73.010.XXX	664
73.011.XXX	664
73.012.XXX	664
73.013.XXX	664
73.020.XXX	664
73.021.XXX	664
73.022.XXX	664
73.023.XXX	664
73.030.XXX	670
73.031.XXX	670
73.032.XXX	670
73.040.XXX	670
73.041.XXX	670
73.042.XXX	670
73.050.XXX	670
73.051.XXX	670
73.052.XXX	670
73.060.XXX	664
73.061.XXX	664
73.062.XXX	664
73.070.XXX	671
73.071.XXX	671
73.072.XXX	671
73.080.XXX	671
73.081.XXX	671
73.082.XXX	671
73.090.XXX	671
73.091.XXX	671
73.092.XXX	671
73.100.000	666
73.101.000	666
73.102.000	666
73.103.000	666
73.110.000	666
73.111.000	666
73.112.000	666
73.113.000	666
73.120.000	666
73.121.000	666
73.122.000	666
73.123.000	666
73.130.XXX	672
73.131.XXX	672
73.132.XXX	672
73.140.XXX	672
73.141.XXX	672
73.142.XXX	672
73.150.XXX	672
73.151.XXX	672
73.152.XXX	672
73.210.XXX	671
73.211.XXX	671
73.212.XXX	671
73.213.XXX	671
73.214.XXX	671
73.215.XXX	671
73.216.XXX	671
73.217.XXX	673
73.218.XXX	673
73.219.XXX	673
73.220.XXX	673
73.221.XXX	673
73.222.XXX	673
73.223.XXX	673
73.224.000	675
73.225.000	675
73.226.000	675
73.227.000	675
73.228.000	675
73.229.000	675
73.230.000	675
73.231.XXX	678
73.232.XXX	679
73.233.XXX	679
73.234.XXX	678
73.235.XXX	679
73.236.XXX	679
73.237.XXX	678
73.238.XXX	679
73.239.XXX	679
73.240.XXX	678
73.241.XXX	679
73.242.XXX	679
73.243.XXX	678
73.244.XXX	679
73.245.XXX	679
73.246.XXX	678
73.247.XXX	679
73.248.XXX	679
73.249.XXX	678
73.250.XXX	679
73.251.XXX	679
73.252.XXX	678
73.253.XXX	679
73.254.XXX	679
73.255.XXX	678
73.256.XXX	679
73.257.XXX	679
73.270.XXX	673
73.271.XXX	673
73.272.XXX	673
73.280.XXX	673
73.281.XXX	673
73.282.XXX	673
73.290.XXX	673
73.291.XXX	673
73.292.XXX	673
73.430.000	674
73.431.000	674
73.432.000	674
73.440.000	674
73.441.000	674
73.442.000	674
73.450.000	674
73.451.000	674
73.452.000	674
73.470.000	675
73.471.000	675
73.472.000	675
73.480.000	675
73.481.000	675
73.482.000	675
73.490.000	675
73.491.000	675
73.492.000	675
73.500.XXX	668
73.501.XXX	668
73.502.XXX	668
73.503.XXX	668
73.510.XXX	668
73.511.XXX	668
73.512.XXX	668
73.513.XXX	668
73.520.XXX	668
73.521.XXX	668
73.522.XXX	668
73.523.XXX	668
73.530.XXX	667
73.531.XXX	667
73.532.XXX	667
73.533.XXX	667
73.540.XXX	667
73.541.XXX	667
73.542.XXX	667
73.543.XXX	667
73.550.XXX	667
73.551.XXX	667
73.552.XXX	667
73.553.XXX	667
73.590.XXX	664
73.591.XXX	664
73.592.XXX	664
73.650.XXX	669
73.651.XXX	669
73.652.XXX	669
73.660.XXX	669
73.661.XXX	669
73.662.XXX	669
73.670.XXX	669
73.671.XXX	669
73.672.XXX	669
74.004.000	41
74.005.000	41
74.006.000	79
74.007.000	79
74.008.000	49
74.009.000	49
74.010.000	91
74.011.000	91
74.012.000	66
74.013.000	134
74.014.000	66
74.015.000	134, 139*
74.016.000	66
74.017.000	134, 166
74.018.000	134
74.019.000	66
74.020.000	134
74.021.000	134
74.022.000	134
74.023.000	66
74.024.000	134
74.025.000	66
74.026.000	134
74.027.000	66
74.028.000	134, 166
74.029.000	134
74.030.000	66
74.031.000	134
74.032.000	134
74.033.000	134
74.034.000	68
74.035.000	137
74.036.000	68
74.037.000	137
74.038.000	68
74.039.000	137
74.040.000	137
74.041.000	68
74.042.000	137
74.043.000	137
74.044.000	137
74.045.000	67
74.046.000	67
74.047.000	136
74.048.000	136
74.049.000	67
74.050.000	67
74.051.000	136
74.052.000	136
74.053.000	67
74.054.000	67
74.055.000	136
74.056.000	136
74.057.000	67
74.058.000	136
74.059.000	136
74.060.000	136
74.061.000	67, 157
74.062.000	136, 167
74.063.000	136
74.064.000	67
74.065.000	136
74.066.000	67, 136*
74.067.000	136
74.068.000	67, 136*
74.069.000	136
74.070.000	136, 157*
74.071.000	68
74.072.000	68
74.073.000	137, 447
74.074.000	137, 447
74.075.000	68
74.076.000	137, 447
74.077.000	68
74.078.000	68
74.079.000	68
74.080.000	137
74.081.000	137
74.082.000	137
74.091.000	70, 140
74.092.000	38, 39*
74.093.000	38, 39*
74.094.000	38, 39*
74.099.000	38, 39*
74.105.000	57, 156
74.106.000	101, 166*
74.107.000	287
74.108.000	441
74.109.000	286, 287
74.110.XXX	40, 78
74.111.XXX	40, 78
74.112.XXX	49, 91
74.113.XXX	49, 91
74.114.000	70, 140
74.122.XXX	40, 78
74.123.XXX	40, 78
74.126.XXX	49, 91
74.127.XXX	49, 91
74.128.XXX	57, 101
74.129.XXX	57, 101
74.130.XXX	57, 101
74.131.XXX	57, 101
74.140.000	66
74.141.000	135
74.142.000	135
74.143.000	66
74.144.000	135
74.145.000	135
74.146.000	135
76.227.XXX	267
76.228.XXX	267
76.240.XXX	267
76.241.XXX	267
78.100.XXX	44
78.106.XXX	44
78.108.XXX	44
78.110.XXX	44
78.112.XXX	45
78.113.XXX	45
78.114.XXX	45
78.116.XXX	82
78.120.XXX	82
78.128.XXX	83
78.130.XXX	83
78.134.XXX	83
78.136.XXX	83
78.142.XXX	83
78.144.XXX	83
78.146.XXX	83
78.148.XXX	84
78.150.XXX	84
78.153.XXX	85
78.154.XXX	85
78.155.XXX	85
78.157.XXX	86
78.158.XXX	86
78.159.XXX	86
78.160.XXX	86
78.162.XXX	94
78.163.XXX	94
78.164.XXX	94
78.165.XXX	94
78.166.XXX	94
78.167.XXX	94
78.168.XXX	94
78.169.XXX	94
78.170.XXX	94
78.171.XXX	94
78.172.XXX	94
78.173.XXX	94
78.174.XXX	95
78.175.XXX	95
78.176.XXX	95
78.177.XXX	95
78.178.XXX	95
78.179.XXX	95
78.180.XXX	95
78.181.XXX	95
78.182.XXX	95
78.183.XXX	95
78.184.XXX	95
78.186.XXX	112
78.187.XXX	112
78.188.XXX	112
78.189.XXX	112
78.190.XXX	112
78.191.XXX	113
78.192.XXX	113
78.193.XXX	113
78.194.XXX	325
78.195.XXX	325
78.196.XXX	325
78.197.XXX	325
78.198.XXX	325
78.199.XXX	325
78.200.XXX	325
78.201.XXX	325
78.202.XXX	326
78.203.XXX	326
78.204.XXX	326
78.205.XXX	326
78.206.XXX	326
78.207.XXX	326
78.208.XXX	326
78.209.XXX	326
78.210.XXX	327
78.211.XXX	327
78.213.XXX	81
78.216.XXX	87
78.219.XXX	87
78.220.XXX	159
78.221.XXX	159
78.222.XXX	159
78.223.XXX	159
78.224.XXX	160
78.225.XXX	160
78.256.XXX	160
78.257.XXX	160
78.258.XXX	161
78.259.XXX	161
78.282.XXX	81
78.288.XXX	44
78.289.XXX	44
78.291.XXX	112
78.292.XXX	112
78.293.XXX	112
78.294.XXX	112
78.295.XXX	112
78.296.XXX	113
78.297.XXX	113
78.298.XXX	113
78.301.XXX	112
78.302.XXX	112
78.303.XXX	112
78.304.XXX	112
78.305.XXX	112
78.306.XXX	113
78.307.XXX	113
78.308.XXX	113
78.309.XXX	95
78.310.XXX	95
78.311.XXX	95
78.312.XXX	95
78.313.XXX	95
78.314.XXX	95
78.386.XXX	103
78.387.XXX	103
78.389.XXX	322
78.394.XXX	322
78.395.XXX	322
78.396.XXX	322
78.397.XXX	322
78.398.XXX	322
78.399.XXX	322
78.400.XXX	35, 385
78.401.XXX	35, 385
78.402.XXX	35, 385
78.403.XXX	35, 385
78.404.XXX	35
78.405.XXX	35
78.406.XXX	35, 385
78.407.XXX	35, 385
78.408.XXX	35, 385
78.409.XXX	35, 385
78.410.XXX	35
78.411.XXX	35
78.412.XXX	35
78.413.XXX	35
78.414.XXX	35
78.415.XXX	35
78.416.XXX	35
78.417.XXX	35
78.418.XXX	36
78.419.XXX	36
78.420.XXX	36
78.421.XXX	36
78.422.XXX	36
78.423.XXX	37, 385
78.424.XXX	37, 385
78.425.XXX	37, 385
78.426.XXX	37, 385
78.427.XXX	37
78.428.XXX	37
78.429.XXX	37
78.430.XXX	37
78.431.XXX	73
78.432.XXX	73
78.433.XXX	73
78.434.XXX	73
78.435.XXX	73
78.436.XXX	73
78.437.XXX	73
78.438.XXX	73
78.439.XXX	73
78.440.XXX	73
78.441.XXX	73
78.442.XXX	73
78.443.XXX	73
78.444.XXX	73
78.445.XXX	73
78.446.XXX	73
78.447.XXX	74
78.448.XXX	74
78.449.XXX	74
78.450.XXX	74
78.451.XXX	74
78.452.XXX	74
78.453.XXX	75
78.454.XXX	75
78.455.XXX	75
78.456.XXX	75
78.457.XXX	75
78.458.XXX	75
78.459.XXX	75
78.460.XXX	75
78.461.XXX	43
78.462.XXX	43
78.463.XXX	43
78.464.XXX	43
78.465.XXX	43
78.466.XXX	43
78.467.XXX	43
78.468.XXX	43
78.469.XXX	43
78.470.XXX	43
78.471.XXX	43
78.472.XXX	43
78.473.XXX	43
78.474.XXX	43
78.475.XXX	43
78.476.XXX	43
78.477.XXX	43
78.478.XXX	43
78.484.XXX	44
78.485.XXX	44
78.486.XXX	44
78.487.XXX	44
78.489.XXX	45
78.490.XXX	45
78.491.XXX	45
78.492.XXX	45
78.493.XXX	45
78.494.XXX	45
78.495.XXX	81
78.496.XXX	81
78.497.XXX	81
78.498.XXX	81
78.499.XXX	81
78.500.XXX	81
78.501.XXX	81
78.502.XXX	81
78.505.XXX	81
78.506.XXX	81
78.507.XXX	81
78.508.XXX	81
78.511.XXX	81
78.512.XXX	81
78.513.XXX	82
78.514.XXX	82
78.515.XXX	82
78.516.XXX	82
78.517.XXX	82
78.518.XXX	82
78.519.XXX	82
78.522.XXX	83

* und weitere Seiten

© 2014 www.lista.com

Artikelnummern-Verzeichnis

Art.-Nr.	Seite
78.523.XXX	83
78.524.XXX	83
78.525.XXX	83
78.526.XXX	83
78.527.XXX	83
78.528.XXX	83
78.529.XXX	83
78.530.XXX	83
78.533.XXX	84
78.534.XXX	84
78.535.XXX	84
78.536.XXX	84
78.537.XXX	84
78.538.XXX	84
78.539.XXX	84
78.540.XXX	85
78.541.XXX	85
78.542.XXX	85
78.543.XXX	85
78.544.XXX	85
78.545.XXX	85
78.546.XXX	85
78.547.XXX	85
78.548.XXX	85
78.549.XXX	85
78.552.XXX	86
78.553.XXX	86
78.554.XXX	87
78.555.XXX	87
78.556.XXX	51
78.557.XXX	51
78.558.XXX	51
78.559.XXX	51
78.560.XXX	51
78.561.XXX	51
78.562.XXX	51
78.563.XXX	51
78.564.XXX	51
78.565.XXX	51
78.566.XXX	51
78.567.XXX	51
78.568.XXX	51
78.569.XXX	51
78.570.XXX	51
78.571.XXX	51
78.572.XXX	51
78.573.XXX	51
78.574.XXX	51
78.575.XXX	51
78.576.XXX	51
78.577.XXX	51
78.578.XXX	51
78.579.XXX	51
78.580.XXX	52
78.581.XXX	52
78.582.XXX	52
78.583.XXX	52
78.584.XXX	52
78.585.XXX	52
78.586.XXX	52
78.587.XXX	52
78.588.XXX	52
78.589.XXX	52
78.590.XXX	52
78.591.XXX	52
78.592.XXX	52
78.593.XXX	52
78.594.XXX	52
78.595.XXX	52
78.596.XXX	52
78.597.XXX	52
78.598.XXX	52
78.599.XXX	52
78.600.XXX	52
78.601.XXX	52
78.602.XXX	52
78.603.XXX	52
78.604.XXX	53
78.605.XXX	53
78.606.XXX	53
78.607.XXX	53
78.608.XXX	53
78.609.XXX	53
78.610.XXX	53
78.611.XXX	53
78.612.XXX	53
78.613.XXX	53
78.614.XXX	53
78.615.XXX	53
78.616.XXX	93
78.617.XXX	93
78.618.XXX	93
78.619.XXX	93
78.620.XXX	93
78.621.XXX	93
78.622.XXX	93
78.623.XXX	93
78.624.XXX	93
78.625.XXX	93
78.626.XXX	93
78.627.XXX	93
78.628.XXX	93
78.629.XXX	93
78.630.XXX	93
78.631.XXX	93
78.632.XXX	93
78.633.XXX	93
78.634.XXX	93
78.635.XXX	93
78.636.XXX	93
78.637.XXX	93
78.638.XXX	93
78.639.XXX	93
78.640.XXX	94
78.641.XXX	94
78.642.XXX	94
78.643.XXX	94
78.644.XXX	95
78.645.XXX	95
78.646.XXX	95
78.647.XXX	95
78.648.XXX	95
78.649.XXX	95
78.650.XXX	95
78.651.XXX	95
78.652.XXX	96
78.653.XXX	96
78.654.XXX	96
78.655.XXX	96
78.656.XXX	96
78.657.XXX	96
78.658.XXX	97
78.659.XXX	97
78.660.XXX	97
78.661.XXX	97
78.662.XXX	97
78.663.XXX	97
78.664.XXX	97
78.665.XXX	97
78.666.XXX	97
78.667.XXX	97
78.668.XXX	97
78.669.XXX	97
78.674.XXX	103
78.675.XXX	103
78.676.XXX	103
78.677.XXX	103
78.678.XXX	103
78.679.XXX	103
78.680.XXX	103
78.681.XXX	103
78.682.XXX	103
78.683.XXX	103
78.684.XXX	103
78.685.XXX	103
78.686.XXX	103
78.687.XXX	103
78.688.XXX	103
78.689.XXX	103
78.690.XXX	103
78.691.XXX	103
78.692.XXX	103
78.693.XXX	103
78.694.XXX	104
78.695.XXX	104
78.696.XXX	104
78.697.XXX	104
78.698.XXX	104
78.699.XXX	104
78.700.XXX	104
78.701.XXX	104
78.702.XXX	104
78.703.XXX	104
78.704.XXX	104
78.705.XXX	104
78.706.XXX	104
78.707.XXX	104
78.708.XXX	104
78.709.XXX	104
78.710.XXX	104
78.711.XXX	104
78.712.XXX	104
78.713.XXX	104
78.714.XXX	104
78.715.XXX	104
78.716.XXX	104
78.717.XXX	104
78.718.XXX	105
78.719.XXX	105
78.720.XXX	105
78.721.XXX	105
78.722.XXX	105
78.723.XXX	105
78.724.XXX	105
78.725.XXX	105
78.726.XXX	105
78.727.XXX	105
78.728.XXX	105
78.729.XXX	105
78.730.XXX	59
78.731.XXX	59
78.732.XXX	59
78.733.XXX	59
78.734.XXX	59
78.735.XXX	59
78.736.XXX	59
78.737.XXX	59
78.742.XXX	59
78.743.XXX	59
78.744.XXX	59
78.745.XXX	59
78.746.XXX	59
78.747.XXX	59
78.748.XXX	59
78.749.XXX	59
78.750.XXX	59
78.751.XXX	59
78.752.XXX	59
78.753.XXX	59
78.754.XXX	60
78.755.XXX	60
78.756.XXX	60
78.757.XXX	60
78.758.XXX	60
78.759.XXX	60
78.760.XXX	60
78.761.XXX	60
78.762.XXX	60
78.763.XXX	60
78.764.XXX	60
78.765.XXX	60
78.766.XXX	61
78.767.XXX	61
78.768.XXX	61
78.769.XXX	61
78.770.XXX	61
78.771.XXX	61
78.772.XXX	61
78.773.XXX	61
78.774.XXX	61
78.775.XXX	61
78.776.XXX	61
78.777.XXX	61
78.778.XXX	61
78.779.XXX	61
78.780.XXX	61
78.781.XXX	61
78.782.XXX	61
78.783.XXX	61
78.784.XXX	111
78.785.XXX	111
78.786.XXX	111
78.787.XXX	111
78.788.XXX	111
78.789.XXX	111
78.790.XXX	111
78.791.XXX	111
78.792.XXX	111
78.793.XXX	111
78.794.XXX	111
78.795.XXX	111
78.796.XXX	111
78.797.XXX	111
78.798.XXX	111
78.799.XXX	111
78.800.XXX	111
78.801.XXX	111
78.802.XXX	111
78.803.XXX	111
78.804.XXX	111
78.805.XXX	111
78.806.XXX	111
78.807.XXX	111
78.808.XXX	113
78.809.XXX	113
78.810.XXX	113
78.811.XXX	113
78.812.XXX	113
78.813.XXX	113
78.814.XXX	119
78.815.XXX	119
78.816.XXX	119
78.817.XXX	119
78.818.XXX	119
78.819.XXX	119
78.820.XXX	119
78.821.XXX	119
78.822.XXX	119
78.823.XXX	119
78.824.XXX	119
78.825.XXX	119
78.826.XXX	119
78.827.XXX	119
78.828.XXX	119
78.829.XXX	119
78.830.XXX	119
78.831.XXX	119
78.832.XXX	119
78.833.XXX	119
78.834.XXX	119
78.835.XXX	119
78.836.XXX	119
78.837.XXX	119
78.838.XXX	120
78.839.XXX	120
78.840.XXX	120
78.841.XXX	120
78.842.XXX	120
78.843.XXX	120
78.844.XXX	127
78.845.XXX	127
78.846.XXX	127
78.847.XXX	127
78.848.XXX	127
78.849.XXX	127
78.850.XXX	127
78.851.XXX	127
78.852.XXX	127
78.853.XXX	127
78.854.XXX	127
78.855.XXX	127
78.856.XXX	127
78.857.XXX	127
78.858.XXX	127
78.859.XXX	127
78.860.XXX	127
78.861.XXX	127
78.862.XXX	127
78.863.XXX	127
78.868.XXX	129
78.869.XXX	129
78.870.XXX	129
78.871.XXX	129
78.872.XXX	129
78.873.XXX	129
78.874.XXX	322
78.875.XXX	322
78.876.XXX	322
78.877.XXX	322
78.878.XXX	322
78.879.XXX	323
78.882.XXX	44
78.883.XXX	44
78.884.XXX	44
78.885.XXX	323
78.886.XXX	323
78.887.XXX	323
78.888.XXX	323
78.889.XXX	323
78.890.XXX	323
78.891.XXX	323
78.892.XXX	323
78.893.XXX	323
78.894.XXX	323
78.895.XXX	323
78.896.XXX	323
78.897.XXX	323
78.898.XXX	323
78.899.XXX	323
78.900.XXX	324
78.901.XXX	324
78.902.XXX	324
78.903.XXX	324
78.904.XXX	324
78.905.XXX	324
78.906.XXX	324
78.907.XXX	324
78.908.XXX	325
78.909.XXX	325
78.910.XXX	325
78.911.XXX	325
78.912.XXX	325
78.913.XXX	325
78.914.XXX	325
78.915.XXX	325
78.916.XXX	325
78.917.XXX	325
78.918.XXX	325
78.919.XXX	325
78.920.XXX	325
78.921.XXX	325
78.922.XXX	325
78.923.XXX	325
78.924.XXX	326
78.925.XXX	326
78.926.XXX	326
78.927.XXX	326
78.928.XXX	326
78.929.XXX	326
78.930.XXX	326
78.931.XXX	326
78.932.XXX	326
78.933.XXX	326
78.934.XXX	326
78.935.XXX	326
78.936.XXX	326
78.937.XXX	326
78.938.XXX	326
78.939.XXX	326
78.940.XXX	327
78.941.XXX	327
78.942.XXX	327
78.943.XXX	327
78.944.XXX	327
78.945.XXX	327
78.946.XXX	327
78.947.XXX	327
78.948.XXX	327
78.949.XXX	327
78.950.XXX	327
78.951.XXX	327
78.952.XXX	44
78.953.XXX	44
78.954.XXX	44
78.956.XXX	289
78.957.XXX	289
78.958.XXX	289
78.959.XXX	289
78.960.XXX	289
78.961.XXX	289
78.962.XXX	289
78.963.XXX	289
78.964.XXX	289
78.965.XXX	289
78.966.XXX	289
78.967.XXX	289
78.968.XXX	289
78.969.XXX	289
78.970.XXX	289
78.971.XXX	289
78.972.XXX	289
78.973.XXX	289
78.974.XXX	289
78.975.XXX	289
78.978.XXX	289
78.979.XXX	289
78.980.XXX	289
78.981.XXX	289
78.982.XXX	289
78.983.XXX	289
78.984.XXX	289
78.985.XXX	289
78.986.XXX	289
78.987.XXX	289
78.988.XXX	289
78.989.XXX	289
78.990.XXX	289
78.991.XXX	289
78.992.XXX	289
79.000.XXX	206
79.001.XXX	206
79.002.XXX	186
79.003.XXX	186
79.100.XXX	206
79.101.XXX	206
79.102.XXX	206
79.103.XXX	206
79.104.XXX	206
79.105.XXX	206
79.106.XXX	186
79.107.XXX	186
79.108.XXX	186
79.109.XXX	186
79.110.XXX	186
79.111.XXX	186
79.112.XXX	206
79.113.XXX	206
79.114.XXX	206
79.115.XXX	206
79.116.XXX	186
79.117.XXX	186
79.118.XXX	186
79.119.XXX	186
79.123.XXX	207
79.124.XXX	187
79.125.XXX	188, 208
79.126.XXX	188, 208
79.127.XXX	188, 208
79.128.XXX	188, 208
79.129.XXX	188, 208
79.130.XXX	188, 208
79.131.XXX	188, 208
79.132.XXX	188, 208
79.133.XXX	188, 208
79.134.XXX	188, 208
79.135.XXX	188, 208
79.136.XXX	188, 208
79.137.XXX	208
79.138.XXX	208
79.139.XXX	208
79.140.XXX	208
79.141.XXX	208
79.142.XXX	208
79.143.XXX	208
79.144.XXX	208
79.145.XXX	208
79.146.XXX	208
79.147.XXX	208
79.148.XXX	208
79.170.XXX	210
79.171.XXX	210
79.172.XXX	210
79.173.XXX	210
79.174.XXX	210
79.175.XXX	210
79.176.XXX	189
79.177.XXX	189
79.178.XXX	189
79.179.XXX	189
79.180.XXX	189
79.181.XXX	189
79.182.000	211
79.183.000	211
79.184.000	211
79.185.000	189
79.186.000	189
79.187.000	189
79.188.XXX	213, 223*
79.189.XXX	191, 197
79.190.XXX	212
79.191.XXX	190
79.192.XXX	232
79.193.XXX	196
79.194.XXX	242
79.195.XXX	248
79.196.XXX	212
79.197.XXX	190
79.198.XXX	232
79.199.XXX	196
79.200.XXX	242
79.201.XXX	248
79.202.XXX	212
79.203.XXX	190
79.204.XXX	232
79.205.XXX	196
79.206.XXX	242
79.207.XXX	248
79.208.XXX	212
79.209.XXX	190
79.210.XXX	232
79.211.XXX	196
79.212.XXX	242
79.213.XXX	248
79.214.XXX	191, 213
79.215.XXX	197, 233
79.216.XXX	243
79.217.XXX	249
79.218.XXX	100, 166*
79.219.XXX	56, 156*
79.220.XXX	117, 236
79.221.XXX	65, 200
79.222.XXX	100, 166*
79.223.XXX	56, 156*
79.224.XXX	117, 236
79.225.XXX	65, 200*
79.226.XXX	125, 246
79.227.XXX	133, 252
79.228.000	217
79.229.000	237
79.236.XXX	214, 215*
79.237.XXX	192, 193*
79.238.XXX	234, 235*
79.239.XXX	198, 199*
79.240.XXX	244, 245*
79.241.XXX	250, 251*
79.242.XXX	214, 215*
79.243.XXX	192, 193*
79.244.XXX	234, 235*
79.245.XXX	198, 199*
79.246.XXX	244, 245*
79.247.XXX	250, 251*
79.248.XXX	256
79.249.XXX	257
79.250.XXX	257
79.251.XXX	257
79.252.XXX	256
79.253.XXX	257
79.254.XXX	257
79.255.XXX	257
79.256.XXX	263
79.257.XXX	263
79.260.XXX	263
79.261.XXX	263
79.264.XXX	263
79.265.XXX	263
79.268.XXX	263
79.269.XXX	263
79.272.XXX	263
79.273.XXX	263
79.276.XXX	262
79.277.XXX	262
79.280.XXX	262
79.281.XXX	262
79.284.XXX	263
79.285.XXX	262
79.288.XXX	262
79.289.XXX	262
79.292.XXX	216
79.293.XXX	194
79.294.XXX	236
79.295.XXX	200
79.296.XXX	246
79.297.XXX	252
79.298.XXX	191, 213
79.299.XXX	191, 213
79.300.XXX	191, 213
79.301.XXX	191, 213
79.302.XXX	197, 233
79.303.XXX	197, 233
79.304.XXX	197, 233
79.305.XXX	197, 233
79.306.XXX	243
79.307.XXX	243
79.308.XXX	243
79.309.XXX	243
79.310.XXX	249
79.311.XXX	249
79.312.XXX	249
79.313.XXX	249
79.314.000	213, 223*
79.315.000	213, 223*
79.316.000	213, 223*
79.317.000	191, 197
79.318.000	191, 197
79.319.000	191, 197
79.329.000	218, 228*
79.330.XXX	262
79.331.XXX	262
79.332.XXX	262
79.333.XXX	262
79.334.XXX	263
79.335.XXX	263
79.336.XXX	263
79.337.XXX	263
79.338.XXX	263
79.339.XXX	263
79.340.XXX	263
79.341.XXX	263
79.342.XXX	263
79.343.XXX	263
79.348.XXX	262
79.349.XXX	262
79.350.XXX	263
79.351.XXX	263
79.360.XXX	186
79.361.XXX	186
79.362.XXX	186
79.363.XXX	206
79.364.XXX	206
79.365.XXX	206
79.380.XXX	44
79.381.XXX	44
79.382.XXX	94
79.383.XXX	94
79.390.XXX	112
79.391.XXX	112
79.392.XXX	112
79.393.XXX	112
79.400.XXX	151
79.401.XXX	151
79.402.XXX	151
79.403.XXX	151
79.404.XXX	151
79.405.XXX	151
79.406.XXX	151
79.407.XXX	151
79.408.XXX	151
79.409.XXX	151
79.410.XXX	151
79.411.XXX	151
79.412.XXX	151
79.413.XXX	151
79.414.XXX	151
79.415.XXX	151
79.416.XXX	151
79.417.XXX	151
79.418.XXX	151
79.419.XXX	151
79.420.XXX	151
79.421.XXX	151
79.422.XXX	151
79.423.XXX	151
79.424.XXX	152
79.425.XXX	152
79.426.XXX	152
79.427.XXX	152
79.428.XXX	152
79.429.XXX	152
79.430.XXX	153
79.431.XXX	153
79.432.XXX	153
79.433.XXX	153
79.434.XXX	153
79.435.XXX	153
79.436.XXX	159
79.437.XXX	159
79.438.XXX	159
79.439.XXX	159
79.440.XXX	159
79.441.XXX	159
79.442.XXX	159
79.443.XXX	159
79.444.XXX	159
79.445.XXX	159
79.446.XXX	159
79.447.XXX	159
79.448.XXX	159
79.449.XXX	159
79.450.XXX	159
79.451.XXX	159
79.452.XXX	159
79.453.XXX	159
79.454.XXX	159
79.455.XXX	159
79.456.XXX	160
79.457.XXX	160
79.458.XXX	160
79.459.XXX	160
79.460.XXX	160
79.461.XXX	160
79.462.XXX	160
79.463.XXX	160
79.464.XXX	160
79.465.XXX	160
79.466.XXX	160
79.467.XXX	160
79.468.XXX	160
79.469.XXX	160
79.470.XXX	160
79.471.XXX	160
79.472.XXX	160
79.473.XXX	160
79.474.XXX	160
79.475.XXX	160
79.476.XXX	161
79.477.XXX	161
79.478.XXX	161
79.479.XXX	161
79.480.XXX	161
79.481.XXX	161
79.482.XXX	161
79.483.XXX	161
79.484.XXX	161
79.485.XXX	161
79.486.XXX	103
79.487.XXX	103
79.492.XXX	127
79.493.XXX	127
79.494.XXX	127
79.495.XXX	127
79.498.XXX	94
79.499.XXX	94
79.500.XXX	208
79.501.XXX	208
79.502.XXX	208
79.503.XXX	208
79.504.XXX	208
79.505.XXX	208
79.506.XXX	188, 209
79.507.XXX	188, 209
79.508.XXX	188, 209
79.509.XXX	188, 209
79.510.XXX	188, 209
79.511.XXX	188, 209
79.514.XXX	222
79.515.XXX	222
79.516.XXX	222
79.517.XXX	222
79.518.XXX	223
79.519.XXX	109, 226
79.520.XXX	109, 226
79.521.XXX	257
79.522.XXX	256
79.523.XXX	257
79.524.XXX	257
79.525.XXX	257
79.526.XXX	257
79.527.XXX	257
79.528.XXX	256
79.529.XXX	257
79.530.XXX	257
79.531.XXX	257
79.532.XXX	257
79.533.XXX	256
79.534.XXX	257
79.535.XXX	257
79.536.XXX	257
79.537.XXX	257
79.538.XXX	263
79.539.XXX	263
79.540.XXX	263
79.541.XXX	263
79.542.XXX	223
79.543.XXX	223
79.544.XXX	223
79.545.XXX	223
79.549.XXX	224, 225*
79.550.XXX	224, 225*
79.555.XXX	59
79.556.XXX	59
79.557.XXX	59
79.558.XXX	59
79.560.XXX	219, 229*
79.561.XXX	219, 229*
79.562.XXX	219, 229*
79.563.XXX	218, 228*
79.564.XXX	219, 229*
79.565.XXX	219, 229*
79.566.000	218, 219*
79.567.000	228, 229*
79.568.000	238, 239*
79.569.XXX	219
79.570.XXX	229
79.571.XXX	239
79.572.XXX	219
79.573.XXX	229
79.574.XXX	239
79.575.XXX	219
79.576.XXX	229
79.577.XXX	239
79.578.XXX	220, 230*
79.579.XXX	220, 230*
79.580.XXX	220, 230*
79.581.XXX	220, 230*
79.582.XXX	220, 230*
79.583.XXX	220, 230*
79.584.XXX	220, 230*
79.585.XXX	220, 230*
79.586.XXX	221, 231*
79.587.XXX	221, 231*
79.588.XXX	221, 231*
79.589.XXX	221, 231*
79.590.XXX	221, 231*
79.591.XXX	221, 231*
79.592.XXX	221, 231*
79.593.XXX	221, 231*
79.594.XXX	221, 231*
79.595.XXX	221, 231*
79.596.XXX	221, 231*
79.597.XXX	221, 231*
79.598.XXX	221, 231*
79.599.XXX	221, 231*
79.600.XXX	221, 231*
79.601.XXX	221, 231*
79.602.XXX	221, 231*
79.603.XXX	221, 231*
79.604.XXX	221, 231*
79.605.XXX	221, 231*
79.606.XXX	221, 231*
79.607.XXX	221, 231*
79.608.XXX	221, 231*
79.609.XXX	221, 231*
79.610.000	220, 230*
79.612.000	220, 230*
79.613.000	220, 230*
79.614.000	220, 230*
79.615.000	220, 230*
79.616.XXX	226
79.620.000	220, 230*
79.622.000	220, 230*
79.623.000	220, 230*
79.624.000	220, 230*
79.625.000	220, 230*
79.630.XXX	258
79.631.XXX	259
79.632.XXX	259
79.633.XXX	259
79.634.XXX	259
79.635.XXX	258
79.636.XXX	259
79.637.XXX	259
79.638.XXX	259
79.639.XXX	259
79.640.XXX	258
79.641.XXX	259
79.642.XXX	259
79.643.XXX	259
79.644.XXX	259
79.645.XXX	258
79.646.XXX	259
79.647.XXX	259
79.648.XXX	259
79.649.XXX	259
79.650.XXX	258
79.651.XXX	259
79.652.XXX	259
79.653.XXX	259
79.654.XXX	259
79.659.000	187, 207
79.660.000	187, 207
79.661.000	187, 207
79.662.000	187, 207
79.663.000	187, 207
79.664.000	187, 207
79.798.XXX	257, 259
79.799.XXX	257, 259
79.800.XXX	257, 259
79.801.XXX	256, 257*
80.001.000	716
80.002.000	716
80.003.000	716
80.004.000	716
80.005.000	716
80.009.000	716
80.010.000	716
80.011.000	716
80.012.000	716
80.013.000	716
80.014.000	716
80.015.000	716
80.016.000	716
80.017.000	716
80.018.000	716
80.019.000	716
80.020.000	716
80.043.000	716
80.044.000	716
80.045.000	716
80.046.000	716
80.047.000	716
80.049.000	716
80.050.000	716
80.077.000	739
80.078.000	736
80.079.000	736
80.080.000	736
80.081.000	739
80.082.000	739
80.084.000	730
80.085.000	730
80.087.000	730
80.088.000	730
80.089.000	730
80.091.000	730
80.095.000	730
80.097.000	730
80.101.000	730
80.103.000	730
80.107.000	730
80.108.000	730
80.111.000	730
80.112.000	730
80.114.000	734
80.115.000	734
80.116.000	734
80.117.000	734
80.118.000	734
80.119.000	734
80.120.000	732
80.121.000	732
80.123.000	732
80.124.000	732
80.125.000	732
80.126.000	732
80.127.000	732
80.129.000	732
80.130.000	732
80.131.000	732
80.132.000	732
80.133.000	732
80.135.000	732
80.136.000	732
80.137.000	732
80.138.000	732
80.139.000	732
80.141.000	732
80.142.000	732
80.143.000	732
80.144.000	732
80.146.000	589
80.147.000	732
80.162.000	589

* und weitere Seiten

www.lista.com © 2014

Art.-Nr.	Seite
80.163.000	589
80.178.000	732
80.179.000	732
80.180.000	732
80.181.000	732
80.182.000	732
80.183.000	732
80.184.000	732
80.220.000	730
80.221.000	730
80.222.000	732
80.224.000	732
80.225.000	732
80.228.000	732
80.229.000	732
80.233.000	732
80.236.000	732
80.237.000	732
80.239.000	732
80.240.000	735
80.241.000	735
80.242.000	735
80.243.000	732
80.368.000	712
80.370.000	712
80.372.000	712
80.377.000	712
80.378.000	712
80.379.000	712
80.381.000	734
80.382.000	736
80.383.000	734
80.384.000	734
80.385.000	734
80.386.000	734
80.387.000	726
80.388.000	726
80.389.000	726
80.390.000	726
80.391.000	726
80.392.000	726
80.393.000	726
80.394.000	726
80.395.000	726
80.396.000	726
80.397.000	726
80.398.000	726
80.399.000	726
80.400.000	726
80.403.000	726
80.404.000	726
80.405.000	726
80.406.000	726
80.407.000	726
80.412.000	712
80.413.000	712
80.414.000	712
80.419.000	716
80.425.000	716
80.426.000	716
80.427.000	716
80.428.000	716
80.429.000	716
80.430.000	716
80.431.000	716
80.449.000	726
80.450.000	726
80.451.000	726
80.452.000	726
80.453.000	726
80.457.000	726
80.458.000	726
80.459.000	726
80.460.000	726
80.461.000	726
80.462.000	726
80.463.000	726
80.479.000	726
80.481.000	726
80.490.000	724
80.491.000	724
80.492.000	724
80.493.000	724
80.494.000	724
80.496.000	724
80.497.000	724
80.498.000	724
80.499.000	724
80.500.000	724
80.501.000	724
80.502.000	724
80.503.000	724
80.504.000	725
80.505.000	725
80.506.000	725
80.507.000	725
80.508.000	725
80.509.000	725
80.510.000	725
80.511.000	725
80.512.000	725
80.513.000	725
80.514.000	725
80.515.000	725
80.516.000	725
80.517.000	725
80.533.000	726
80.541.000	732
80.542.000	732
80.543.000	732
80.544.000	732
80.545.000	732
80.546.000	732
80.547.000	732
80.553.000	729
80.554.000	729
80.555.000	729
80.556.000	729
80.557.000	729
80.558.000	729
80.563.000	279
80.600.000	728
80.601.000	728
80.602.000	728
80.603.000	728
80.604.000	728
80.605.000	728
80.618.000	718
80.619.000	718
80.620.000	718
80.621.000	718
80.622.000	718
80.623.000	718
80.624.000	718
80.625.000	718
80.626.000	718
80.627.000	718
80.628.000	718
80.629.000	719
80.630.000	719
80.631.000	719
80.632.000	719
80.633.000	719
80.634.000	719
80.635.000	719
80.636.000	719
80.637.000	719
80.638.000	719
80.639.000	712
80.640.000	712
80.641.000	712
80.642.000	712
80.643.000	712
80.644.000	712
80.645.000	712
80.646.000	712
80.647.000	712
80.648.000	712
80.649.000	714
80.651.000	714
80.652.000	714
80.653.000	714
80.654.000	714
80.656.000	713
80.657.000	713
80.658.000	713
80.659.000	713
80.660.000	713
80.661.000	713
80.662.000	713
80.663.000	713
80.664.000	713
80.665.000	713
80.666.000	713
80.667.000	713
80.668.000	713
80.669.000	713
80.670.000	713
80.671.000	713
80.672.000	713
80.673.000	713
80.674.000	713
80.675.000	713
80.676.000	713
80.677.000	713
80.680.000	735
80.681.000	735
80.682.000	735
80.683.000	738
80.685.000	732
80.688.000	722, 725
80.689.000	723
80.690.000	723, 725
80.691.000	720
80.692.000	720
80.695.000	721
80.696.000	716
80.697.000	716
80.702.000	452
80.705.000	741
80.706.000	741
80.707.000	741
80.721.000	452
80.722.000	452
80.723.000	452
80.724.000	452
80.725.000	452
80.726.000	452
80.727.000	452
80.728.000	452
80.729.000	452
80.730.000	452
80.731.000	452
80.732.000	452
80.733.000	452
80.734.000	452
80.735.000	452
80.736.000	452
80.737.000	452
80.738.000	452
80.739.000	453
80.740.000	453
80.741.000	453
80.742.000	453
80.755.000	452
80.756.000	452
80.757.000	452
80.758.000	452
80.768.000	452
80.771.000	737
80.772.000	737
80.773.000	737
80.775.000	737
80.777.000	737
80.778.000	737
80.779.000	737
80.781.000	737
80.824.000	281
80.825.000	281
80.827.000	281
80.828.000	281
80.829.000	281
80.830.000	281
80.832.000	281
80.833.000	281
80.834.000	741
80.835.000	741
80.836.000	445, 741
80.837.000	445, 741
80.839.000	741
80.841.000	741
80.842.000	741
80.843.000	741
80.844.000	741
80.847.000	741
80.848.000	741
80.906.000	715, 721*
80.907.000	723, 740
80.908.000	727, 740
80.917.000	715, 721*
80.918.000	723, 740
80.919.000	727, 740
80.920.000	715, 717*
80.921.000	715, 717*
80.922.000	715, 717*
80.923.000	717, 740
80.924.000	717, 740
80.980.000	729, 740
80.981.000	729, 740
81.794.000	369
82.935.000	517
82.979.XXX	516
82.980.XXX	516
82.983.XXX	517
82.984.XXX	517
85.700.080	531, 537
85.701.080	531, 537
85.702.080	531, 537
85.703.080	531, 537
85.704.080	531, 537
85.722.000	517
85.723.000	517
85.749.000	489
85.763.XXX	491
85.765.000	491
85.766.000	491
85.770.000	491
85.781.000	489
85.788.XXX	517
85.789.XXX	517
85.791.XXX	517
85.792.XXX	516
85.798.XXX	517
85.799.XXX	516
85.804.000	491
85.824.XXX	491
85.825.XXX	490
85.839.XXX	517
85.840.XXX	517
88.105.000	453
88.106.000	453
88.141.XXX	324
88.143.XXX	324
88.406.XXX	351
88.407.XXX	351
88.410.XXX	351
88.411.XXX	351
88.439.000	343
88.440.000	343
89.277.000	418
89.278.000	418
89.279.000	418
89.280.000	418
89.281.XXX	417
89.282.XXX	417
89.283.XXX	417
89.284.000	419
89.285.000	419
89.290.000	419
89.291.000	418
89.292.000	418
89.293.000	418
89.299.XXX	416
89.300.XXX	415
89.301.XXX	415
89.302.XXX	415
89.303.XXX	410, 416
89.304.XXX	410, 416
89.305.XXX	410, 416
89.306.XXX	410, 416
89.313.000	415
89.314.000	415
89.315.000	415
89.316.000	415
89.319.XXX	415
89.320.XXX	415
89.321.000	415
89.322.000	415
89.323.XXX	416
89.324.000	416
89.330.XXX	416
89.333.XXX	416
89.336.XXX	416
89.339.XXX	416
89.342.XXX	416
89.345.XXX	416
89.366.XXX	421
89.367.XXX	421
89.368.XXX	421
89.369.XXX	421
89.370.XXX	421
89.371.XXX	421
89.372.XXX	416
89.373.XXX	416
89.374.XXX	416
89.375.XXX	416
89.376.XXX	416
89.377.XXX	416
89.378.XXX	416
89.379.XXX	416
89.390.XXX	421
89.391.XXX	421
89.392.XXX	421
89.393.XXX	421
89.394.XXX	421
89.395.XXX	421
89.396.XXX	421
89.397.XXX	421
89.398.XXX	421
89.399.XXX	421
89.400.XXX	421
89.401.XXX	421
89.402.XXX	421
89.403.XXX	421
89.404.XXX	421
89.405.XXX	421
89.406.XXX	421
89.407.XXX	421
89.408.XXX	421
89.409.XXX	421
89.410.XXX	421
89.411.XXX	421
89.412.XXX	421
89.413.XXX	421
89.420.XXX	414
89.421.XXX	414
89.422.XXX	414
89.423.XXX	414
89.424.XXX	414
89.425.XXX	414
89.426.XXX	414
89.427.XXX	414
89.428.XXX	414
89.429.XXX	415
89.430.XXX	415
89.431.XXX	415
89.433.XXX	414
89.434.XXX	414
89.435.XXX	414
89.436.XXX	414
89.437.XXX	414
89.438.XXX	414
89.439.XXX	414
89.440.XXX	414
89.441.XXX	417
89.442.XXX	417
89.443.XXX	417
89.444.XXX	417
89.445.XXX	417
89.446.XXX	417
89.447.XXX	417
89.448.XXX	417
89.449.000	417
89.450.XXX	417
89.452.000	417
89.453.000	428
89.460.XXX	421
89.461.XXX	421
89.462.XXX	421
89.463.XXX	421
89.470.XXX	421
89.471.XXX	421
89.472.XXX	421
89.473.XXX	421
89.474.XXX	421
89.475.XXX	421
89.476.000	421
89.477.000	421
89.478.000	421
89.479.000	421
89.480.000	421
89.481.000	421
89.482.000	421
89.483.000	421
89.484.000	421
89.485.000	421
89.486.000	421
89.487.000	421
89.495.000	424, 425
89.500.XXX	424, 425
89.502.XXX	424, 425
89.504.XXX	424
89.505.XXX	424
89.506.XXX	424
89.507.XXX	424
89.508.XXX	424
89.509.XXX	424
89.510.XXX	425
89.511.XXX	425
89.512.XXX	425
89.513.XXX	425
89.514.XXX	425
89.515.XXX	425
89.516.XXX	425
89.517.XXX	425
89.518.XXX	424
89.519.XXX	424
89.520.XXX	424
89.521.XXX	425
89.522.XXX	425
89.523.XXX	425
89.524.XXX	424
89.525.XXX	424
89.526.XXX	424
89.527.XXX	425
89.528.XXX	425
89.529.XXX	425
89.530.000	424
89.531.000	424
89.532.000	424
89.533.000	424
89.534.000	424
89.535.000	424
89.536.000	424
89.537.000	424
89.538.000	425
89.539.000	425
89.540.000	425
89.541.000	424
89.542.000	424
89.543.000	425
89.544.000	426
89.545.000	426
89.546.000	426
89.547.000	426
89.548.000	426
89.549.000	426
89.550.000	426
89.552.000	426
89.553.XXX	424
89.554.XXX	424
89.555.XXX	424
89.556.XXX	425
89.557.XXX	425
89.558.XXX	425
89.559.XXX	424
89.560.XXX	424
89.561.XXX	424
89.562.XXX	425
89.563.XXX	425
89.564.XXX	425
89.565.XXX	424
89.566.XXX	424
89.567.XXX	424
89.568.XXX	425
89.569.XXX	425
89.570.XXX	425
89.571.XXX	424
89.572.XXX	424
89.573.XXX	424
89.574.XXX	425
89.575.XXX	425
89.576.XXX	425
89.579.000	424
89.580.000	426
89.581.000	426
89.582.000	426
89.583.000	426
89.585.000	426
89.586.000	426
89.587.000	426
89.588.000	426
89.589.000	426
89.590.000	426
89.591.000	426
89.592.000	426
89.600.000	330
89.601.000	330
89.602.000	331
89.603.000	331
89.604.000	330
89.605.000	331
89.606.000	331
89.607.000	331
89.608.000	330
89.609.000	330
89.610.000	331
89.611.000	331
89.612.000	330
89.613.000	331
89.614.000	331
89.615.000	331
89.616.000	330
89.617.000	330
89.618.000	330
89.619.000	330
89.620.000	330
89.621.000	330
89.622.000	330
89.623.000	330
89.624.000	331
89.625.000	331
89.626.000	331
89.627.000	331
89.628.000	331
89.629.000	331
89.630.000	331
89.631.000	331
89.632.000	330
89.633.000	330
89.634.000	331
89.635.000	331
89.636.000	330
89.637.000	330
89.638.000	331
89.639.000	331
89.640.000	330
89.641.000	330
89.642.000	331
89.643.000	331
89.644.000	330
89.645.000	331
89.646.000	331
89.647.000	331
89.648.000	330
89.649.000	330
89.650.000	331
89.651.000	331
89.652.000	330
89.653.000	331
89.654.000	331
89.655.000	331
89.656.000	330
89.657.000	330
89.658.000	330
89.659.000	330
89.660.000	330
89.661.000	330
89.662.000	330
89.663.000	330
89.664.000	331
89.665.000	331
89.666.000	331
89.667.000	331
89.668.000	331
89.669.000	331
89.670.000	331
89.671.000	331
89.672.000	330
89.673.000	330
89.674.000	331
89.675.000	331
89.676.000	330
89.677.000	330
89.678.000	331
89.679.000	331
89.680.000	331
89.681.000	331
89.682.000	331
89.683.000	331
89.684.000	334
89.685.000	334
89.686.000	334
89.687.000	334
89.688.000	334
89.689.000	334
89.690.000	334
89.691.000	334
89.692.000	335
89.693.000	335
89.694.000	335
89.695.000	335
89.696.000	334
89.697.000	334
89.698.000	335
89.699.000	335
89.700.000	334
89.701.000	334
89.702.000	335
89.703.000	335
89.704.000	334
89.705.000	335
89.706.000	335
89.707.000	335
89.708.000	334
89.709.000	334
89.710.000	335
89.711.000	335
89.712.000	334
89.713.000	335
89.714.000	335
89.715.000	335
89.716.000	334
89.717.000	334
89.718.000	334
89.719.000	334
89.720.000	334
89.721.000	334
89.722.000	334
89.723.000	334
89.724.000	335
89.725.000	335
89.726.000	335
89.727.000	335
89.728.000	335
89.729.000	335
89.730.000	335
89.731.000	335
89.732.000	334
89.733.000	334
89.734.000	335
89.735.000	335
89.736.000	334
89.737.000	334
89.738.000	335
89.739.000	335
89.740.000	334
89.741.000	334
89.742.000	334
89.743.000	334
89.744.000	334
89.745.000	334
89.746.000	334
89.747.000	334
89.748.000	335
89.749.000	335
89.750.000	335
89.751.000	335
89.752.000	334
89.753.000	334
89.754.000	335
89.755.000	335
89.756.000	334
89.757.000	334
89.758.000	335
89.759.000	335
89.760.000	334
89.761.000	335
89.762.000	335
89.763.000	335
89.764.000	334
89.765.000	334
89.766.000	335
89.767.000	335
89.768.000	334
89.769.000	335
89.770.000	335
89.771.000	335
89.772.000	334
89.773.000	334
89.774.000	334
89.775.000	334
89.776.000	334
89.777.000	334
89.778.000	334
89.779.000	334
89.780.000	335
89.781.000	335
89.782.000	335
89.783.000	335
89.784.000	335
89.785.000	335
89.786.000	335
89.787.000	335
89.788.000	334
89.789.000	334
89.790.000	335
89.791.000	335
89.792.000	334
89.793.000	334
89.794.000	335
89.795.000	335
89.796.XXX	337
89.797.XXX	337
89.798.XXX	337
89.799.XXX	337
89.800.XXX	337
89.801.XXX	337
89.802.XXX	337
89.803.XXX	337
89.804.XXX	337
89.805.XXX	337
89.806.XXX	337
89.807.XXX	337
89.808.XXX	337
89.809.XXX	337
89.810.XXX	337
89.811.XXX	337
89.812.000	341
89.813.000	341
89.814.000	341
89.815.000	341
89.816.000	341
89.817.000	341
89.818.000	341
89.819.000	341
89.820.000	341
89.840.XXX	423
89.841.XXX	423
89.842.XXX	423
89.843.XXX	423
89.844.XXX	423
89.845.XXX	423
89.846.XXX	423
89.847.XXX	423
89.848.XXX	423
89.849.XXX	423
89.850.XXX	423
89.851.XXX	423
89.852.XXX	423
89.853.XXX	423
89.854.XXX	423
89.855.XXX	423
89.856.XXX	423
89.857.XXX	423
89.858.XXX	423
89.859.XXX	423
89.860.XXX	423
89.861.XXX	423
89.862.XXX	423
89.863.XXX	423
89.864.XXX	423
89.865.XXX	423
89.866.XXX	423
89.867.XXX	423
89.868.XXX	423
89.869.XXX	423
89.870.XXX	423
89.871.XXX	423
89.872.XXX	423
89.873.XXX	423
89.874.XXX	423
89.875.XXX	423
89.876.XXX	423
89.877.XXX	423
89.881.000	423
89.882.000	423
89.883.000	423
89.884.000	423
89.885.000	423
89.886.000	423
89.887.000	423
89.888.000	423
89.889.000	423
89.890.000	423
89.891.000	423
89.892.000	423
89.893.000	423
89.894.000	423
89.895.000	423
89.896.000	423
89.897.000	423
89.898.000	423
89.899.000	423
89.900.000	423
89.901.XXX	423
89.902.XXX	423
89.903.XXX	423
89.904.XXX	423
89.905.XXX	423
89.906.XXX	423
89.907.XXX	423
89.910.XXX	400
89.911.XXX	400
89.912.XXX	400
89.913.XXX	400
89.914.XXX	400
89.915.XXX	400
89.916.XXX	400
89.917.XXX	400
89.918.XXX	400
89.919.XXX	400
89.920.XXX	400
89.921.XXX	400
89.922.XXX	400
89.923.XXX	400
89.924.XXX	400
89.925.XXX	400
89.926.XXX	401
89.927.XXX	401
89.928.XXX	401
89.929.XXX	401
89.930.XXX	401
89.931.XXX	401
89.932.XXX	401
89.933.XXX	401
89.934.XXX	401
89.935.XXX	401
89.936.XXX	401
89.937.XXX	401
89.938.XXX	401
89.939.XXX	401
89.940.XXX	401
89.941.XXX	401
89.942.000	400
89.943.000	400
89.944.000	400
89.945.000	400
89.946.000	400
89.947.000	400
89.948.000	400
89.949.000	400
89.950.000	401
89.960.XXX	392
89.961.XXX	392
89.962.XXX	392
89.963.XXX	392
89.964.XXX	392
89.965.XXX	392
89.966.XXX	392
89.967.XXX	392
89.968.XXX	392
89.969.XXX	392
89.970.XXX	392
89.971.XXX	392
89.972.XXX	392
89.973.XXX	392
89.974.XXX	392
89.975.XXX	392
89.976.XXX	392
89.977.XXX	392
89.978.XXX	392
89.979.XXX	392
89.980.XXX	392
89.981.XXX	392
89.982.XXX	392
89.983.XXX	392
89.984.XXX	392
89.985.XXX	392
90.177.000	366, 485*
90.321.XXX	423
90.322.XXX	423
90.323.XXX	423
90.324.XXX	423
90.360.000	422
93.727.000	394
93.728.000	394
93.729.000	394
93.756.000	383, 429
94.001.XXX	551
94.002.XXX	551
94.003.XXX	551
94.005.XXX	551
94.006.XXX	551
94.015.XXX	551
94.017.XXX	551
94.019.XXX	551
94.020.XXX	551
94.029.XXX	551
94.030.XXX	551
94.031.XXX	551
94.033.XXX	551
94.034.XXX	551
94.036.XXX	551
94.037.XXX	551
94.038.XXX	551
94.040.XXX	551
94.041.XXX	551
94.050.XXX	551
94.052.XXX	551
94.054.XXX	551
94.055.XXX	551
94.064.XXX	551
94.065.XXX	551
94.066.XXX	551
94.068.XXX	551
94.069.XXX	551
94.071.XXX	551
94.072.XXX	551
94.073.XXX	551
94.075.XXX	551
94.076.XXX	551
94.085.XXX	551
94.087.XXX	551
94.089.XXX	551
94.090.XXX	551
94.099.XXX	551
94.100.XXX	551
94.101.XXX	551
94.103.XXX	551
94.104.XXX	551
94.126.XXX	552
94.127.XXX	552
94.128.XXX	552
94.129.XXX	552
94.130.XXX	552
94.131.XXX	552
94.132.XXX	552
94.133.XXX	552
94.134.XXX	552
94.135.XXX	552
94.136.XXX	552
94.137.XXX	552
94.138.XXX	552
94.139.XXX	552
94.140.XXX	552
94.141.XXX	552
94.142.XXX	552
94.143.XXX	552
94.144.XXX	552
94.145.XXX	552
94.146.XXX	552
94.147.XXX	552
94.148.XXX	552
94.149.XXX	552
94.150.XXX	552
94.151.XXX	552
94.152.XXX	552
94.169.000	557
94.170.000	557
94.197.000	555
94.198.000	555
94.199.000	555
94.200.XXX	551
94.201.XXX	551
94.202.XXX	552
94.203.XXX	552
94.204.XXX	552
94.205.XXX	551
94.206.XXX	551
94.207.XXX	552
94.208.XXX	552

* und weitere Seiten

© 2014 www.lista.com

Artikelnummern-Verzeichnis

Art.-Nr.	Seite
94.209.XXX	552
94.214.XXX	551
94.215.XXX	551
94.216.XXX	552
94.217.XXX	552
94.218.XXX	552
94.219.XXX	551
94.220.XXX	551
94.221.XXX	552
94.222.XXX	552
94.223.XXX	552
94.251.000	578
94.252.000	554
94.253.000	554, 578
94.254.000	554
94.255.000	554, 578
94.263.000	578
94.264.000	554
94.265.000	554, 578
94.266.000	554
94.267.000	554, 578
94.275.000	579
94.277.000	579
94.279.000	579
94.300.XXX	544
94.301.XXX	544
94.302.XXX	544
94.303.XXX	544
94.304.XXX	544
94.305.XXX	544
94.306.XXX	545
94.307.XXX	545
94.308.XXX	545
94.309.XXX	545
94.310.XXX	545
94.311.XXX	545
94.312.XXX	545
94.313.XXX	545
94.314.XXX	545
94.315.XXX	545
94.316.XXX	545
94.317.XXX	545
94.318.XXX	544
94.319.XXX	544
94.320.XXX	544
94.321.XXX	544
94.322.XXX	544
94.323.XXX	544
94.324.XXX	545
94.325.XXX	545
94.326.XXX	545
94.327.XXX	545
94.328.XXX	545
94.329.XXX	545
94.330.XXX	545
94.331.XXX	545
94.332.XXX	545
94.333.XXX	545
94.334.XXX	545
94.335.XXX	545
94.340.XXX	546
94.341.XXX	546
94.342.XXX	546
94.343.XXX	546
94.344.XXX	546
94.345.XXX	546
94.346.XXX	546
94.347.XXX	546
94.348.XXX	546
94.349.XXX	547
94.350.XXX	547
94.351.XXX	547
94.352.XXX	548
94.353.XXX	548
94.354.XXX	548
94.355.XXX	547
94.356.XXX	547
94.357.XXX	547
94.358.XXX	549
94.359.XXX	549
94.360.XXX	549
94.361.XXX	549
94.362.XXX	549
94.363.XXX	549
94.364.XXX	549
94.365.XXX	549
94.366.XXX	549
94.367.XXX	546
94.368.XXX	546
94.369.XXX	546
94.370.XXX	546
94.371.XXX	546
94.372.XXX	546
94.373.XXX	546
94.374.XXX	546
94.375.XXX	546
94.376.XXX	547
94.377.XXX	547
94.378.XXX	547
94.379.XXX	548
94.380.XXX	548
94.381.XXX	548
94.382.XXX	547
94.383.XXX	547
94.384.XXX	547
94.385.XXX	549
94.386.XXX	549
94.387.XXX	549
94.388.XXX	549
94.389.XXX	549
94.390.XXX	549
94.391.XXX	549
94.392.XXX	549
94.393.XXX	549
94.403.XXX	541
94.404.XXX	541
94.405.XXX	541
94.409.XXX	541
94.410.XXX	541
94.411.XXX	541
94.412.XXX	541
94.413.XXX	541
94.414.XXX	541
94.415.XXX	541
94.416.XXX	541
94.417.XXX	541
94.418.XXX	541
94.419.XXX	541
94.420.XXX	541
94.424.XXX	542
94.425.XXX	542
94.426.XXX	542
94.427.XXX	542
94.428.XXX	542
94.429.XXX	542
94.430.XXX	542
94.431.XXX	542
94.432.XXX	542
94.436.XXX	542
94.437.XXX	542
94.438.XXX	542
94.439.XXX	542
94.440.XXX	542
94.441.XXX	542
94.445.XXX	543
94.446.XXX	543
94.447.XXX	543
94.448.XXX	543
94.449.XXX	543
94.450.XXX	543
94.451.XXX	543
94.452.XXX	543
94.453.XXX	543
94.457.XXX	543
94.458.XXX	543
94.459.XXX	543
94.460.XXX	543
94.461.XXX	543
94.462.XXX	543
94.529.XXX	541
94.530.XXX	541
94.531.XXX	541
94.532.XXX	541
94.533.XXX	541
94.534.XXX	541
94.535.XXX	541
94.536.XXX	541
94.537.XXX	541
94.541.XXX	541
94.542.XXX	541
94.543.XXX	541
94.544.XXX	541
94.545.XXX	541
94.546.XXX	541
94.550.XXX	542
94.551.XXX	542
94.552.XXX	542
94.553.XXX	542
94.554.XXX	542
94.555.XXX	542
94.556.XXX	542
94.557.XXX	542
94.558.XXX	542
94.562.XXX	542
94.563.XXX	542
94.564.XXX	542
94.565.XXX	542
94.566.XXX	542
94.567.XXX	542
94.571.XXX	543
94.572.XXX	543
94.573.XXX	543
94.574.XXX	543
94.575.XXX	543
94.576.XXX	543
94.577.XXX	543
94.578.XXX	543
94.579.XXX	543
94.583.XXX	543
94.584.XXX	543
94.585.XXX	543
94.586.XXX	543
94.587.XXX	543
94.588.XXX	543
94.675.XXX	558
94.676.XXX	558
94.677.XXX	558
94.678.XXX	558
94.681.XXX	558
94.682.XXX	558
94.683.XXX	558
94.684.XXX	558
94.687.XXX	558
94.688.XXX	558
94.689.XXX	558
94.690.XXX	558
94.693.XXX	558
94.694.XXX	558
94.695.XXX	558
94.696.XXX	558
94.697.000	558
94.747.XXX	559
94.748.XXX	559
94.749.XXX	559
94.786.XXX	559
94.789.XXX	559
94.790.XXX	559
94.791.XXX	559
94.792.XXX	559
94.795.XXX	559
94.796.XXX	559
94.797.XXX	559
94.798.XXX	559
94.864.XXX	559
94.865.XXX	559
94.866.XXX	559
94.867.XXX	559
94.868.000	559
94.882.000	550, 552*
94.942.000	555
94.943.000	555
94.946.000	554
94.947.000	554
94.948.000	554
94.949.000	554
94.950.000	554
94.951.000	554
94.952.000	554
94.953.000	554
94.954.000	556
94.955.000	556
94.956.000	556
94.957.000	556
94.958.000	556
94.959.000	556
94.960.000	556
94.961.000	556
94.962.000	556
94.963.000	556
94.964.000	556
94.965.000	556
94.966.000	556
94.967.000	556
94.968.000	556
94.969.000	556
94.970.000	556
94.971.000	556
94.972.000	556
94.973.000	556
94.974.000	556
94.975.000	556
94.976.000	556
94.977.000	556
96.367.240	577
96.368.240	577
96.370.240	577
96.371.240	577
96.373.240	577
96.374.240	577
96.400.240	572
96.401.240	572
96.402.240	572
96.403.240	573
96.404.240	573
96.405.240	573
96.418.240	573
96.419.240	573
96.420.240	573
96.421.240	575
96.422.240	575
96.423.240	575
96.436.240	574
96.437.240	574
96.438.240	574
96.439.240	575
96.440.240	575
96.441.240	575
96.454.240	572
96.455.240	572
96.456.240	572
96.457.240	573
96.458.240	573
96.459.240	573
96.460.240	573
96.461.240	573
96.462.240	573
96.463.240	575
96.464.240	575
96.465.240	575
96.466.240	574
96.467.240	574
96.468.240	574
96.469.240	575
96.470.240	575
96.471.240	575
96.472.240	577
96.473.240	577
96.474.000	579
96.475.000	579
96.476.000	579
96.477.000	578
96.478.000	485, 578
96.479.000	578
96.480.000	578
96.481.000	578
96.482.000	578
96.483.000	578
96.484.000	578
96.485.000	578
96.486.000	578
96.487.000	578
96.488.000	578
96.489.000	578
96.490.000	578
96.491.000	578
96.492.000	578
96.493.000	578
96.494.000	578
96.495.000	579
96.496.000	579
96.497.000	579
96.498.000	579
97.201.XXX	541
97.203.XXX	541
97.205.XXX	541
97.207.XXX	541
97.209.XXX	541
97.211.XXX	541
97.213.XXX	541
97.215.XXX	541
97.217.XXX	542
97.219.XXX	542
97.221.XXX	542
97.223.XXX	542
97.225.XXX	542
97.227.XXX	542
97.229.XXX	542
97.231.XXX	542
97.233.XXX	543
97.235.XXX	543
97.237.XXX	543
97.239.XXX	543
97.241.XXX	543
97.243.XXX	543
97.245.XXX	543
97.247.XXX	543
97.248.XXX	544
97.249.XXX	544
97.250.XXX	544
97.251.XXX	544
97.252.XXX	544
97.253.XXX	544
97.254.XXX	544
97.255.XXX	544
97.256.XXX	545
97.257.XXX	545
97.258.XXX	545
97.259.XXX	545
97.260.XXX	545
97.261.XXX	545
97.262.XXX	545
97.263.XXX	545
97.264.XXX	546
97.265.XXX	546
97.266.XXX	546
97.267.XXX	546
97.268.XXX	546
97.269.XXX	546
97.270.XXX	546
97.271.XXX	546
97.272.XXX	547
97.273.XXX	547
97.274.XXX	547
97.275.XXX	547
97.276.XXX	547
97.277.XXX	547
97.278.XXX	547
97.279.XXX	547
97.312.XXX	569
97.313.XXX	567
97.314.XXX	568, 569
97.315.XXX	567, 569
97.316.XXX	567, 569
97.317.XXX	567, 569
97.318.XXX	569
97.319.XXX	569
97.320.XXX	569
97.322.000	485
97.376.XXX	541
97.378.XXX	541
97.379.XXX	541
97.381.XXX	541
97.382.XXX	542
97.384.XXX	542
97.385.XXX	542
97.387.XXX	542
97.388.XXX	543
97.390.XXX	543
97.391.XXX	543
97.393.XXX	543
97.394.XXX	544
97.395.XXX	544
97.396.XXX	544
97.397.XXX	544
97.398.XXX	545
97.399.XXX	545
97.400.XXX	545
97.401.XXX	545
97.406.XXX	546
97.407.XXX	546
97.408.XXX	546
97.409.XXX	546
97.410.XXX	547
97.411.XXX	547
97.412.XXX	547
97.413.XXX	547
97.558.000	567, 569
98.080.XXX	532
98.081.XXX	533
98.082.XXX	533
98.083.XXX	534
98.084.XXX	532
98.085.XXX	533
98.086.XXX	533
98.087.XXX	534
98.088.XXX	532
98.089.XXX	533
98.090.XXX	533
98.091.XXX	535
98.092.XXX	532
98.093.XXX	533
98.094.XXX	533
98.095.XXX	535
98.096.XXX	536
98.097.XXX	536
98.098.000	537
98.100.XXX	533
98.101.XXX	533
98.102.XXX	533
98.103.XXX	533
98.105.XXX	533
98.106.XXX	533
98.107.XXX	533
98.108.XXX	533
100.024.000	589
100.025.000	589
100.027.000	589
100.032.000	736
100.033.000	736
100.073.000	734
100.074.000	734
100.075.000	734
100.076.000	734
100.077.000	734
100.078.000	734
100.079.000	734
100.080.000	734
100.081.000	734
100.096.000	738
100.097.000	738
100.098.000	738
100.099.000	738
100.100.000	738
100.101.000	738
100.102.000	738
100.103.000	738
100.104.000	738
100.120.000	738
100.130.000	712, 713*
100.131.000	712, 713*
100.132.000	712, 713*
100.133.000	713, 714
100.156.000	735
100.157.000	735
100.158.000	735
100.163.000	589
100.207.000	157, 167
100.208.000	157, 167
100.234.000	721
100.235.000	721
100.236.000	721
100.244.000	720
100.245.000	720
100.246.000	720
100.247.000	720
100.249.000	721
100.250.000	721
100.251.000	721
100.252.000	721
100.254.000	721
100.255.000	721
100.256.000	721
100.257.000	721
100.265.000	719, 721
100.266.000	719, 721
100.267.000	719, 721
100.268.000	719, 721
100.270.000	720
100.271.000	720
100.272.000	720
100.273.000	720
100.275.000	720
100.276.000	720
100.277.000	720
100.278.000	720
100.283.000	714, 720
100.284.000	720
100.286.000	720
100.288.000	720
100.290.000	714, 720
100.291.000	714, 720
100.292.000	714, 720
100.293.000	714, 720
100.294.000	714, 720
100.295.000	721
100.312.000	714
100.313.000	714
100.314.000	714
100.315.000	712, 713*
100.317.000	722
100.318.000	722
100.319.000	722
100.320.000	722
100.322.000	722
100.329.000	723
100.330.000	723
100.331.000	723
100.333.000	723
100.334.000	723
100.335.000	723
100.343.000	723
100.344.000	723
100.345.000	723
100.346.000	723
100.348.000	722
100.349.000	722
100.350.000	722
100.351.000	722
100.354.000	722, 725
100.355.000	722, 725
100.356.000	722, 725
100.357.000	722, 725
100.368.000	723, 725
100.369.000	723, 725
100.370.000	723, 725
100.371.000	723, 725
100.380.000	722
100.381.000	722
100.389.000	722
100.390.000	722
100.391.000	722
100.394.000	723, 740
100.396.000	715, 721*
100.398.000	738
100.434.000	212, 222*
100.435.000	212, 222*
100.436.000	212, 222*
100.447.000	423, 439*
100.448.000	423, 439*
100.449.000	423, 439*
100.452.000	423, 612*
100.453.000	423, 612*
100.454.000	423, 612
100.465.000	423, 612
100.466.000	423, 612
100.467.000	423, 612
100.471.000	287
100.483.000	612
100.484.000	612
100.485.000	612
100.493.000	612
100.494.000	612
100.495.000	612
100.519.000	738
100.521.000	736
100.522.000	736
100.527.000	736
100.574.000	613
100.576.000	613
100.577.000	613
100.578.000	613
100.580.000	613
100.594.000	613
100.596.000	613, 627
100.597.000	613, 627
100.598.000	613, 627
100.600.000	613
100.614.000	613
100.616.000	613
100.617.000	613
100.618.000	613
100.620.000	613
100.655.000	613
100.658.000	613
100.661.000	613
100.664.000	613
100.702.000	613
100.704.000	613
100.706.000	613
100.708.000	613
100.836.000	731
100.837.000	731
100.838.000	731
100.839.000	731
100.840.000	731
100.841.000	731
100.842.000	731
100.843.000	731
100.844.000	731
100.845.000	731
100.846.000	731
100.847.000	731
100.848.000	731
100.849.000	731
100.850.000	731
100.851.000	731
100.852.000	731
100.853.000	731
100.854.000	731
100.855.000	731
100.856.000	731
100.857.000	731
100.858.000	731
100.859.000	731
100.860.000	731
100.861.000	731
100.862.000	731
100.863.000	731
100.864.000	731
100.865.000	731
100.866.000	731
100.867.000	731
100.868.000	731
100.869.000	731
100.870.000	731
100.871.000	731
100.872.000	731
100.873.000	731
100.874.000	731
100.875.000	731
100.876.000	731
100.877.000	731
100.878.000	731
100.879.000	731
100.880.000	731
100.881.000	731
100.882.000	731
100.883.000	731
100.884.000	731
100.885.000	731
100.886.000	731
100.887.000	731
100.888.000	731
100.924.000	739
100.950.000	714
100.951.000	714
100.952.000	714
100.953.000	714
100.982.000	731
101.749.000	291, 611
112.991.000	187, 207*
119.000.000	719, 740
119.001.000	712, 740
119.020.000	713, 740
119.028.000	728, 740
119.031.000	729, 740
119.119.000	717, 740
123.447.000	731
123.448.000	731
123.449.000	731
123.451.000	731
123.454.000	731
123.457.000	731
123.716.000	190, 196
123.717.000	190, 196
123.718.000	190, 196
130.555.000	603
130.743.000	725, 740
130.745.000	727, 740
134.002.000	732
134.006.000	732
134.020.000	735
134.024.000	735
134.029.000	736
134.034.000	736
134.036.000	739
134.040.000	735
134.043.000	735
134.044.000	735
134.047.000	735
134.049.000	736
134.052.000	736
134.054.000	739
134.057.000	739
146.202.000	734
146.203.000	734
222.376.000	40, 49*
222.377.000	38, 46*
222.378.000	38, 46*
222.379.000	38, 46*
222.380.000	38, 46*
222.381.000	38, 46*
222.382.000	38, 46*
222.383.000	38, 39*
222.384.000	38, 39*
222.396.000	141, 160*
287.265.000	684
287.266.000	684
287.267.000	684
287.268.000	684
287.269.000	684
287.270.000	684
287.281.000	688
287.282.000	688
287.283.000	688
287.284.000	689
287.285.000	689
287.286.000	689
287.287.000	688
287.288.000	688
287.289.000	688
287.290.000	689
287.291.000	689
287.292.000	689
287.293.000	688
287.294.000	688
287.295.000	688
287.296.000	689
287.297.000	689
287.298.000	689
287.299.000	688
287.300.000	688
287.301.000	688
287.302.000	689
287.303.000	689
287.304.000	689
287.318.000	691
287.319.000	691
287.320.000	691
287.321.000	691
287.322.000	691
287.323.000	691
287.324.000	691
287.325.000	691
287.326.000	691
287.327.000	691
287.328.000	691
287.329.000	691
287.330.000	691
287.331.000	691
287.332.000	691
287.333.000	691
287.334.000	691
287.335.000	691
287.336.000	691
287.337.000	691
287.338.000	691
287.339.000	691
287.340.000	691
287.341.000	691
287.342.000	691
287.343.000	691
287.344.000	691
287.345.000	691
287.346.000	691
287.347.000	691
287.348.000	691
287.349.000	691
287.350.000	691
287.351.000	691
287.352.000	691
287.353.000	691
287.354.000	691
287.355.000	691
287.356.000	691
287.357.000	691
287.358.000	691
287.359.000	691
287.360.000	691
287.361.000	691
287.362.000	691
287.363.000	691
287.364.000	691
287.365.000	691
287.366.000	692
287.367.000	692
287.368.000	692
287.369.000	692
287.370.000	692
287.371.000	692
287.372.000	692
287.373.000	692
287.374.000	692
287.375.000	692
287.376.000	692
287.377.000	692
287.378.000	692
287.379.000	692
287.380.000	692
287.381.000	692
287.382.000	692
287.383.000	692
287.384.000	692
287.385.000	692
287.386.000	692
287.387.000	692
287.388.000	692
287.389.000	692
287.390.000	692
287.391.000	692
287.392.000	692
287.393.000	692
287.394.000	692
287.395.000	692
287.396.000	692
287.397.000	692
287.398.000	692
287.399.000	692
287.400.000	692
287.401.000	692
287.402.000	692
287.403.000	692
287.404.000	692
287.405.000	692
287.406.000	692
287.407.000	692
287.408.000	692
287.409.000	692
287.410.000	692
287.411.000	692
287.412.000	692
287.413.000	692
287.414.000	693
287.415.000	693
287.416.000	693
287.417.000	693
287.418.000	693
287.419.000	693
287.420.000	693
287.421.000	693
287.422.000	693
287.423.000	693
287.424.000	693
287.425.000	693
287.426.000	693
287.427.000	693
287.428.000	693
287.429.000	693
287.430.000	693
287.431.000	693
287.432.000	693
287.433.000	693
287.434.000	693
287.435.000	693
287.436.000	693
287.437.000	693
287.438.000	693
287.439.000	693
287.440.000	693
287.441.000	693
287.442.000	693
287.443.000	693
287.444.000	693
287.445.000	693
287.446.000	693
287.447.000	693
287.448.000	693
287.449.000	693
287.450.000	693
287.451.000	693
287.452.000	693
287.453.000	693
287.454.000	693
287.455.000	693
287.456.000	693
287.457.000	693
287.458.000	693
287.459.000	693
287.460.000	693
287.461.000	693
287.462.000	693
287.463.000	693
287.464.000	693
287.465.000	693
287.466.000	693
287.467.000	693
287.468.000	693
287.469.000	693
287.470.000	693
287.471.000	693
287.472.000	693
287.473.000	693
287.474.000	693
287.475.000	693
287.476.000	693
287.477.000	693
287.478.000	693
287.479.000	693
287.480.000	693
287.481.000	693
287.482.000	693
287.483.000	693
287.484.000	693
287.485.000	693
287.849.000	683
287.850.000	683
287.851.000	683
287.852.000	683
287.853.000	683
287.854.000	683
287.855.000	683
287.856.000	683
287.857.000	683
287.858.000	683
287.859.000	684
287.860.000	685
287.861.000	685
287.862.000	685
287.863.000	685
287.896.000	689
287.897.000	689
287.898.000	689
287.899.000	689
287.900.000	689
287.901.000	689
287.902.000	689
287.903.000	689
287.904.000	689
287.905.000	689
287.906.000	689
287.907.000	689
318.488.000	731
318.489.000	731
326.152.000	731
727.176.000	617, 629
750.260.000	617, 629

* und weitere Seiten

www.lista.com © 2014

making workspace work

Lista AG
Schweiz
Fabrikstrasse 1
CH-8586 Erlen

Telefon +41 71 649 21 11
Telefax +41 71 649 22 03
info@lista.com

Lista GmbH
Deutschland
Brückenstrasse 1
D-51702 Bergneustadt

Telefon +49 2261 40 30
Telefax +49 2261 40 32 22
info.de@lista.com

Lista Austria GmbH
Österreich
Telefon +43 1 291 20
Telefax +43 1 291 204
info.at@lista.com

Lista (UK) Ltd.
Grossbritannien
Telefon +44 1 908 222 333
Telefax +44 1 908 222 433
info.uk@lista.com

Lista Italia s.r.l.
Italien
Telefon +39 02 935 70 196/362
Telefax +39 02 935 70 417
info.it@lista.com

Lista France
Frankreich
Telefon +33 4 50 31 71 71
Telefax +33 4 50 31 71 79
info.fr@lista.com

Lista Sistemas de
Almacenaje, S.A.
Spanien
Telefon +34 902 181 083
Telefax +34 902 181 084
info.es@lista.com



www.lista.com